

股票代號：3047



訊舟科技股份有限公司

EDIMAX TECHNOLOGY CO., LTD.

中華民國107年度年報

2018 ANNUAL REPORT

訊舟科技股份有限公司 編製
中華民國 108 年 5 月 2 日 刊印
年報查詢網址：<http://mops.twse.com.tw>
公司網址：<http://www.edimax.com.tw>

一、發言人、代理發言人姓名、職稱、聯絡電話及電子郵件信箱：

發言人：

姓名：潘良榮

職稱：資深副總經理

電話：(02) 7739-6888

E-mail：ir@edimax.com.tw

代理發言人：

姓名：李翰紳

職稱：副總經理

電話：(02) 7739-6888

E-mail：ir@edimax.com.tw

二、總公司、分公司、工廠之地址及電話：

地 址：台北市內湖區新湖一路 278 號

電 話：(02) 7739-6888

三、股票過戶機構之名稱、地址、網址及電話：

名 稱：群益金鼎證券股份有限公司

地 址：台北市敦化南路二段 97 號 B2

網 址：<http://www.capital.com.tw>

電 話：(02) 2702-3999

四、最近年度財務報告簽證會計師姓名、事務所名稱、地址、網址及電話：

會計師姓名：陳致源、張敬人

事務所名稱：勤業眾信聯合會計師事務所

地 址：台北市松仁路 100 號 20 樓

網 址：<http://www.deloitte.com.tw>

電 話：(02) 2725-9988

五、海外有價證券掛牌買賣之交易場所名稱及查詢該海外有價證券資訊之方式：無

六、公司網址：<http://www.edimax.com.tw>

目 錄

	<u>頁次</u>
壹、致股東報告書.....	1
貳、公司簡介.....	5
一、設立日期.....	5
二、公司沿革.....	5
參、公司治理報告.....	10
一、組織系統.....	10
二、董事、監察人、總經理、副總經理、協理、各部門及分支機構主管資料.....	12
三、最近年度支付董事、監察人、總經理及副總經理之酬金.....	16
四、公司治理運作情形.....	20
五、會計師公費資訊.....	45
六、更換會計師資訊.....	46
七、公司之董事長、總經理、負責財務或會計事務之經理人，最近一年內曾任職於簽證會計師所屬事務所或其關係企業者，應揭露其姓名、職稱及任職於簽證會計師所屬事務所或其關係企業之期間.....	47
八、最近年度及截至年報刊印日止，董事、監察人、經理人及持股比例超過百分之十之股東股權移轉及股權質押變動情形.....	47
九、持股比例占前十名之股東，其相互間為關係人或為配偶、二親等以內之親屬關係之資訊.....	48
十、公司、公司之董事、監察人、經理人及公司直接或間接控制之事業對同一轉投資事業之持股數，並合併計算綜合持股比例.....	48
肆、募資情形.....	54
一、資本及股份.....	54
二、公司債辦理情形.....	58
三、特別股辦理情形.....	58
四、海外存託憑證辦理情形.....	58
五、員工認股權憑證辦理情形.....	58
六、限制員工權利新股辦理情形.....	59
七、併購或受讓他公司股份發行新股辦理情形.....	59
八、資金運用計畫執行情形.....	59

伍、營運概況.....	60
一、業務內容.....	60
二、市場及產銷概況.....	72
三、從業員工.....	78
四、環保支出資訊.....	79
五、勞資關係.....	79
六、重要契約.....	80
陸、財務概況.....	81
一、最近五年度簡明資產負債表及綜合損益表.....	81
二、最近五年度財務分析.....	85
三、最近年度財務報告之監察人或審計委員會審查報告.....	88
四、最近年度財務報告.....	89
五、最近年度經會計師查核簽證之公司個體財務報告.....	89
六、公司及其關係企業最近年度及截至年報刊印日止，如有發生財務週轉困難情事，應列明其對本公司財務狀況之影響.....	89
柒、財務狀況及財務績效之檢討分析與風險事項.....	90
一、財務狀況.....	90
二、財務績效.....	91
三、現金流量.....	92
四、最近年度重大資本支出對財務業務之影響.....	92
五、最近年度轉投資政策.....	92
六、最近年度及截至年報刊印日止之風險事項分析評估.....	93
七、其他重要事項.....	96
捌、特別記載事項.....	97
一、關係企業相關資料.....	97
二、最近年度及截至年報刊印日止私募有價證券辦理情形.....	97
三、最近年度及截至年報刊印日止子公司持有或處分公司股票情形.....	97
四、其他必要補充說明事項.....	97
五、最近年度及截至年報刊印日止，如發生證券交易法第三十六條第三項第二款所定對股東權益或證券價格有重大影響之事項.....	97

壹、致股東報告書

各位股東、女士、先生：

首先感謝各位股東、女士、先生過去一年來對本公司的支持與鼓勵，謹將本公司 107 年度的營業實績報告如下：

一、一百零七年度營業結果

(一)營業計畫實施成果

回顧 107 年度，訊舟合併營收為 6,873,561 仟元，合併營業淨利 212,082 仟元，合併淨利 121,978 仟元，歸屬於母公司業主之淨損為 27,127 仟元，每股虧損 0.15 元，獲利自 107 年第二季起已逐步回升。

訊舟集團在商用及零售端方面，過去兩年正值轉型階段，針對非核心市場及業務汰弱留強，朝向產品集中、客戶集中，將資源集中於中大型客戶，其中在產品策略部份，以 4S (Software、Solution、Service、Security) 為導向，建置雲端服務 (如錄影、資安等)，開創公司軟體及服務之商機及創新公司營運模式；在營運策略部份，持續專注在 3H (高單價、高附加值、高毛利率) 策略，增加投入 SMB 及數位監控產品研發外，也持續注意物聯網商機，除了開發銷售相關產品外，更創新物聯網以雲端服務收入為主而有別於傳統商品買賣之營運模式。此外，強化資通安全及高穩定度，提升與競爭廠商之鑑別度，並積極推廣空氣盒子 (Airbox)，複製成功經驗至世界各地，尤其是空氣品質較差之亞洲地區，皆是公司發展重點。在電信端方面，在既有寬頻接取設備基礎上，以現有產品優勢為基礎，積極研發新一代的 Broadband CPE、DPU、MDU、G.hn Extender、GPON Gateway 等產品，提供多樣化產品以滿足各類電信及寬頻服務業者佈建需求，進而讓使用者享有更高品質的網路連結、視訊及語音等服務，同時爭取更多電信及寬頻服務客戶以擴大市場並分散客戶集中風險。

展望 108 年台灣通訊產業的表現，根據 IEK 市場研究顯示，受惠於智慧家庭與智慧城市商機帶動，加上消費者對影音串流服務需求的持續增溫，拉抬無線通訊產品的需求；尤其在雲端應用需求持續擴大、新興網路虛擬化架構的發展，都將成為未來幾年台灣通訊產業業者的主要成長動能。預估 108 年台灣整體通訊產業產值達新台幣 1 兆 610 億元，成長 2.1%。而訊舟集團經過重新調整步伐，營運已有明顯改善，未來公司經營團隊仍將持續致力於創新模式、深耕客戶及產品、組織優化與提高效率，繼續朝向專業網路通訊大廠邁進，對未來營運及各方面之成長維持審慎而樂觀。

(二)財務收支及獲利能力分析

項 目		106 年度	107 年度
財務結構 分 析	負債佔資產比率 (%)	65.55	65.26
	長期資金占不動產、廠房及設備比率 (%)	149.72	161.70
獲利能力 分 析	資產報酬率 (%)	(1.68)	2.26
	股東權益報酬率 (%)	(5.81)	5.26
	稅前純益佔實收資本額比率 (%)	(4.30)	11.03
	純益率 (%)	(2.43)	1.77
	每股盈餘 (元)	(0.99)	(0.15)

就財務結構分析，訊舟集團 107 年度負債佔資產比率前後期差異不大；而長期資金佔不動產、廠房及設備比率，係因營運狀況優於前期，累積虧損大幅減少，致長期資金增加，該比率因而提升。就獲利能力分析，本期亦因前述原因，各項獲利指標均有明顯提高。

(三)研究發展狀況

本合併公司一百零七年度研發成果如下：

商用及消費性通訊設備：

1.商用及消費性網路產品系列：

(1)IEEE 802.11ax (WiFi 6)無線網路產品系列

- A.IEEE 802.11ax 無線網路卡
- B.IEEE 802.11ax 無線基地台
- C.IEEE 802.11ax 無線網狀漫遊延伸中繼器
- D.IEEE 802.11ax 無線路由器

(2)企業型無線網路設備系列

- A.企業級無線快速跳頻網狀網路基地台
- B.企業級無線網路自動傳播設定(Wi-Fi Auto Configuration)路由器
- C.戶外型工業用 LTE 路由器
- D.可攜帶式 LTE 路由器
- E.高效企業級網路資訊安全雲端管理系統

2.企業高端交換器產品系列：

(1)智慧管理及骨幹網路設備系列

- A.智慧型 10G 網管交換器
- B.超高速 10G、100G 骨幹網路交換器

(2)企業型網路設備系列

- A.超高速 2.5G 網路卡
- B.智慧型高負載電源供應網路(POE)交換器
- C.超高速 10G + 2.5G 接取網路交換器

3.物聯網產品、服務及其他：

(1)網路攝影機系列

- A.360 度全景網路攝影機
- B.商用多重密鑰安全防護高清網路攝影機
- C.多重密鑰安全防護全景深網路攝影機

(2)智慧城市網路產品系列

- A.智慧型空氣、有毒氣體、PM2.5 監測產品
- B.戶內型智慧空氣、有毒氣體、PM2.5 監測產品
- C.家庭智慧環保監測、雲端虛擬控制中心系統

(3)雲端整合應用系列

- A.高度資訊安全防護網路攝、錄影應用雲端管理系統
- B.高度資訊安全防護機制之雲端虛擬儲存伺服器
- C.高度資訊安全防護之物聯網雲端管理系統
- D.異業整合雲端管理系統

E.雲端系統計價管理整合系統

F.app 廣告、娛樂、大數據分析應用整合平台

電信商通訊設備：

1.電力線傳輸網路設備系列：

- (1)G.hn PLC + WiFi WAVE2 無線雙頻多工高速電力線基地台
- (2)具 TR-069 支援 XMPP 網管功能的 G.hn 電源線無線網路設備
- (3)具 IEEE1905.1a AP auto-configuration 功能的電源線網路設備

2.客戶端網路設備(CPE)系列：

- (1)非模組式被動式光纖(10G EPON)網路開道器、IAD(GRG-4271u)
含 IoT 無線解決方案(整合 Bluetooth、Zigbee/Thread)
- (2)非模組式被動式光纖(GPON)網路開道器
- (3)跨平台智能漫遊的家用網路解決方案
- (4)具反饋電源 G.fast Wave.2/VDSL 30a 路由器

3.電信基礎建設應用系列：

- (1)FTTdp 光纖到分配點 G.fast Wave 2 解決方案
4 口/8 口/16 口 DPU G.fast 產品系列
- (2)產品整理整合系列

ACS 網管支援管理系統

二、一百零八年度營業計畫概要

(一)經營方針

- 1.在「EDIMAX」自有品牌部分，透過現有通路切入企業用戶及監控市場，並加強開拓系統整合商、加值服務商等以強化企業用戶及監控市場通路，積極擴展智慧城市(Smart City)商機並快速複製空氣盒子成功經驗，搶佔龍頭；在「COMTREND」自有品牌部份，定位為利基型產品的領導者，除持續與各地區之電信領導公司維持友好關係，更積極開拓中型電信商，面對產業環境瞬息萬變，適時調整營運方向，並以更嚴謹態度面對品質與內部管理，使公司體質更加穩健。
- 2.在 ODM 方面，增加 ODM 重點日本客戶，深耕中大客戶群，持續開拓東北亞市場並切入北美 SMB 市場，配合市場需求，篩選利基型產品，積極爭取全球主要網路及電信公司之委託設計製造業務，並以 ODM 創造生產的規模經濟，降低生產及管理成本，提升製造服務能力；同時配合公司策略，引進雲端系統服務客戶，搶進物聯網商機。
- 3.在產品研發方面，持續投入 SMB 及數位監控產品線研發(包含無線、POE S/W 及 IP CAM)、雲端運算產品研發、IOT 產品研發及安全雲端系統研發，並密切關注物聯網商機，創新營運模式。密切觀察網通產品技術演進，積極進行策略合作，加速產品研發。在電信端方面，在既有寬頻接取設備基礎上，以現有產品優勢為基礎，積極擴展產品線，從銅線延伸到光纖相關產品應用，包含 DPU、MDU、G.hn Extender、GPON Gateway 等產品，發展 5G 行動數據網路相關產品線，提供客戶專業、客製化、區隔化而具有市場競爭力的產品，以滿足各類電信及寬頻服務業者佈建需求，同時爭取更多電信及寬頻服務客戶以擴大市場並降低客戶集中風險。

- 4.在生產效能方面，整合調配集團資源，針對不同產品型態尋求最佳的生產製造分工模式，一方面擴大產能利用率，創造規模經濟，另一方面低階或低毛利率產品則委由外包生產以降低生產成本，並透過集團共同議價，降低原物料成本，創造集團各公司互利互惠新局。

(二)重要之產銷政策

- 1.持續強化供應鏈管理，提高供貨品質，降低成本及交期以提升整體營運績效。
- 2.持續加強生產效能、效率與品質，引進自動化生產、智能製造，以提升製造競爭力。
- 3.配合市場變化，掌握公司 3H(高單價、高附加值、高毛利率)、4S (Software、Solution、Service、Security)發展策略與方向，提供客戶具有市場競爭力的解決方案，以滿足各類業者與客戶需求。

三、未來公司發展策略

在商用及零售端方面，掌握公司長期發展策略與方向，開創公司軟體及服務之商機及創新公司營運模式；除了既有產品線之外，同時持續關注物聯網商機，除了開發銷售相關產品外，更創新物聯網以雲端服務、廣告服務等收入為主而有別於傳統商品買賣之營運模式。

在電信市場方面，在既有寬頻接取設備基礎上，積極研發光纖相關產品線，發展5G行動數據網路相關產品線，強化產品競爭力，以滿足各類電信及寬頻服務業者佈建需求，爭取更多客戶以擴大市場。

堅持誠信、服務、務實、創新的核心價值，建立與客戶、供應商及員工的長期夥伴關係，同時建立良好的公司治理系統及不斷改善管理制度，持續精實流程、效能，提升公司整體競爭力。

四、受到外部競爭環境、法規環境及總體經營環境之影響

由於網際網路產品日趨成熟，市場競爭激烈，本公司積極研發新產品以因應市場需求，營運方向朝向高單價、高附加值及高毛利率產品方向發展，加強生產及品質控管能力與售後服務及開拓市場，提升市場佔有率，並積極建立一完整囊括零售端、電信端及企業端市場及雲端服務市場於一身之網通大廠，建立業界領導品牌地位。

最後，謹代表全體董事向公司所有股東、女士、先生及員工同仁，長久以來對本公司發展所作的貢獻與努力，致上最誠摯的謝意，並感謝大家對我們的鼓勵與支持，使公司得以持續繁榮壯大。在此，謹祝各位

身體健康，萬事如意

董事長兼總經理

任冠生



會計主管

李翰紳



貳、公司簡介

一、設立日期：民國 75 年 6 月 28 日

二、公司沿革

本公司及各子公司重要記事如下：

年 份	大 事 記 要
民國 75 年	公司於民國 75 年 6 月成立於台北市，定名為「訊舟國際股份有限公司」，實收資本額為新台幣五百萬元。 主要營業項目為銷售電腦週邊設備、介面卡、控制卡、鍵盤等產品。
民國 77 年	現金增資為新台幣八百萬元。
民國 78 年	現金增資為新台幣一千六百萬元。
民國 80 年	推出 NE2000 Compatible NIC 產品。
民國 81 年	加入成為 EISA 會員。
民國 82 年	加入成為 PCMCIA Member 會員。
民國 83 年	開始跨入網路產業。
民國 84 年	公司更名為「訊舟科技股份有限公司」。 成立網路產業之研發部門。
民國 85 年	現金增資為新台幣三千二百萬元。 自創自有品牌 EDIMAX 行銷全世界。
民國 86 年	現金增資為新台幣六千萬元。 加入成為 Gigabit Ethernet Alliance 會員。
民國 87 年	現金增資新台幣一億一仟零九十一萬元，暨盈餘轉增資新台幣九百零九萬元，資本額增為新台幣一億八千萬元，全部用為償還銀行借款及充實營運資金。 加入成為 PCI Member 會員。 工廠設立於五股工業區五權二路 24 號 5 樓之一、之二，新增 SMT 自動化生產線。正式由買賣業轉型為製造業。 通過 ISO 9001 國際標準品保認證，產品品質深獲市場肯定。 轉投資 EDIMAX 美國子公司。 通過財政部證券暨期貨管理委員會審核成為公開發行公司。
民國 88 年	盈餘轉增資新台幣九百六十萬元暨資本公積轉增資新台幣一千二百六十萬元，資本額增為二億二百二十萬元。 轉投資設立 EDIMAX 荷蘭子公司、EDIMAX BVI 子公司。 獲天下雜誌評為前 100 大成長最迅速的中堅企業。
民國 89 年	盈餘轉增資新台幣三千三百七十四萬元，資本額增為二億三千五百九十四萬元。 HUB TOOL (集線器檢測儀) 與 IP Telephony Gateway (網際網路電話開道器) 兩項自行研發之產品，榮獲經濟部「台灣精品標誌」。 榮獲「國家磐石獎」。
民國 90 年	現金增資新台幣二千五百萬元，暨盈餘轉增資新台幣三千九百四十八萬

元，資本公積轉增資新台幣九百四十四萬元，資本額增為新台幣三億九百八十六萬元。

三月二十日正式在櫃檯買賣中心掛牌交易。

設立 DATAMAX BVI 海外控股子公司。

Hub Performance Analyzer V.3 (集線器檢測器第三代) 與 Module Gigabit Switch with Management (網管模組化超高速乙太網路交換器系列) 兩項自行研發之產品，榮獲經濟部「台灣精品標誌」。

民國 91 年 盈餘轉增資新台幣六千五百八十八萬元，資本公積轉增資新台幣三百一十萬元，暨公司債轉換股份新台幣一百七十萬元，資本額增為新台幣三億八千五十四萬元。

轉投資歐科商業電訊股份有限公司，成為本公司子公司，整合網路與電信的網路通訊產品，達到多角化經營。

六月為因應購置機器設備及廠房裝修、償還借款、充實營運資金等需要發行二億元無擔保轉換公司債。

七月一日向台灣證券交易所申請上櫃轉上市。

為擴大營運規模並增設生產線，將工廠遷移至五股工業區五權三路3號。八月二十六日正式於台灣證券交易所掛牌。

「第三層網管型模組化超高速乙太網路交換器」及「社區寬頻網路之 Ethernet 產品系列」兩項自行研發之產品，榮獲經濟部「台灣精品標誌」。

民國 92 年 盈餘轉增資新台幣三千二百三十四萬元，資本公積轉增資新台幣五百七十一萬元，暨員工紅利轉增資新台幣三百六十九萬元，資本額增為新台幣四億二千二百二十八萬元。

「多重專線寬頻網路路由器」及「無線 USB 列印伺服器」兩項自行研發之產品，榮獲經濟部「台灣精品標誌」。

民國 93 年 公司債轉換股份新台幣一億七千六百六十二萬元，資本額增為新台幣五億九千八百九十萬元。

「多功能事務機列印伺服器」自行研發之產品，榮獲經濟部「台灣精品標誌」。

民國 95 年 轉投資波蘭孫公司。

盈餘轉增資新台幣三千五百九十三萬元，暨員工紅利轉增資新台幣四百五十一萬元，資本額增為新台幣六億三千九百三十五萬元。

現金增資新台幣五千萬元，資本額增為新台幣六億八千九百三十五萬元。

「無線 MIMO 網路儲存伺服器」及「多功能事務機伺服器」兩項自行研發之產品，榮獲經濟部「台灣精品標誌」。

民國 96 年 盈餘轉增資新台幣七千五百八十三萬元，資本公積轉增資新台幣六百八十九萬元，暨員工紅利轉增資新台幣八百八十六萬元，資本額增為新台幣七億八千零九十四萬元。

公司債轉換股份新台幣一千三百一十七萬元，員工認股權轉換股份新台幣一仟零八萬元，資本額增為新台幣八億四百一十九萬元。

「802.11g 無線 MIMO 多功能路由器」自行研發之產品，榮獲經濟部「台灣精品標誌」。

- 民國 97 年 轉投資全球自動科技子公司、訊舟信息科技(上海)孫公司及 EDIMAX 澳洲子公司。
通過 ISO 14001 環境管理認證。
公司債轉換股份新台幣七十六萬元，員工認股權轉換股份新台幣七百零七萬元，資本額增為新台幣八億一千二百零一萬元。
盈餘轉增資新台幣一億四千九百一十萬元，資本公積轉增資新台幣一千二百零九萬元，暨員工紅利轉增資新台幣二千一百七十一萬元，資本額增為新台幣九億九千四百九十二萬元。
「802.11n 無線網路簡報及影音伺服器」自行研發之產品，榮獲經濟部「台灣精品標誌」。
- 民國 98 年 盈餘轉增資新台幣五千零八十萬元，資本公積轉增資新台幣七百八十一萬元，資本額增為新台幣十億五千三百五十三萬元。
公司債轉換股份新台幣一億四千七百五十七萬元，員工認股權轉換股份新台幣四百五十六萬元，資本額增為新台幣十二億零五百六十六萬元。
「802.11n 3dBi 高功率 USB 無線網路卡」自行研發之產品，榮獲經濟部「台灣精品標誌」。
- 民國 99 年 「攜帶型無線 3G 分享器」自行研發之產品，榮獲經濟部「台灣精品標誌」。
公司債轉換股份新台幣七千三百二十一萬元，員工認股權轉換股份新台幣三百二十五萬元，資本額增為新台幣十二億八仟二百一十二萬元。
盈餘轉增資新台幣一千五百一十六萬元，資本公積轉增資新台幣三千五百三十九萬元，資本額增為新台幣十三億三千二百六十七萬元。
轉投資新加坡子公司、訊奇子公司。
- 民國 100 年 「智慧頻寬管理網路存取分享器」、「3G 家用插座易插無線路由器」、「環保節能無線寬頻路由器」、「節能迷你 USB 高速無線網路卡」自行研發之產品，榮獲經濟部「台灣精品標誌」。
透過股份受讓及現金購買轉投資康全電訊公司。
股份受讓轉增資新台幣九千九百八十九萬，資本額增為新台幣十四億三千二百五十六萬元。
盈餘轉增資新台幣三千一百一十二萬元，資本公積轉增資新台幣三千二百五十四萬元，資本額增為新台幣十四億九千六百二十二萬元。
庫藏股減資註銷新台幣一仟八百萬元，資本額減為新台幣十四億七千八百二十二萬元。
- 民國 101 年 「2-Bay 4 網路視訊錄影機」自行研發之產品，榮獲經濟部「台灣精品標誌」。
公司債轉換股份新台幣二億六千一百三十七萬元，員工認股權轉換股份新台幣一百七十四萬元，資本額增為新台幣十七億四千一百三十三萬元。
- 民國 102 年 訊舟員工認股權轉換股份新台幣九百七十八萬元，盈餘轉增資新台幣八千六百六十九萬元，資本公積轉增資新台幣六千九百三十五萬元，資本額增為新台幣十九億零七百一十五萬元。
「CV-7438nDM 抗干擾多媒體無線橋接器」，榮獲外貿協會與設計界指標

性國際論壇設計公司 iF 共同合作舉辦之「台北國際電腦展創新設計獎」及 2013 科技趨勢金獎「設計金獎」、「特別推薦金獎」兩項大獎。

「CV-7438nDM 抗干擾多媒體無線橋接器」、「EW-7438RpN 無線訊號延伸器」、「Plug-n-View 雲端智慧監控技術」三個產品，榮獲 102 年「資訊月百大創新產品」。

民國 103 年 訊舟公司債轉換股份新台幣六千六百五十七萬元，員工認股權轉換股份新台幣一千五百一十七萬元，資本額增為新台幣十九億八千八百八十九萬元。

「CV-7438nDM 抗干擾多媒體無線橋接器」，榮獲德國 iF product design award 產品設計大獎。

「AC1200 長距離吸頂式無線基地台」、「抗干擾多媒體無線橋接器 CV-7438nDM」及「迷你旋轉式鏡頭自動追蹤網路攝影機 PT-112E」自行研發之產品，榮獲經濟部「台灣精品標誌」。

「AC1200 長距離吸頂式無線基地台 CAP1200」，榮獲 103 年資訊月百大創新產品最高榮譽金質獎。

「2014 年台灣國際品牌價值調查」，EDIMAX 榮獲前三十五大最有價值的台灣國際品牌。

民國 104 年 「無線訊號延伸器 EW-7438RpN Air」，榮獲 2014 科技趨勢金獎「特別推薦金獎」。

「無線訊號延伸器 EW-7438RpN Air」、「802.11ac 尖端無線技術的吸頂式無線基地台 CAP1750」於 2015 CeBIT 展前夕，榮獲 Red Dot 德國紅點設計大獎。

「AC600 多模式智能無線網路寬頻分享器」、「智慧電能管家」自行研發之產品，榮獲經濟部「台灣精品標誌」。

民國 105 年 訊舟公司債轉換股份新台幣一千零四十六萬元，資本額增為新台幣十九億九千九百三十五萬元。

「AC1750 長距離吸頂式無線基地台」、「EdiLife 智慧家庭聯網解決方案」、「IC-7113W H.264 夜視雲端無線網路攝影機(具溫濕度感應功能)」、「室外型 H.264 夜視雲端無線網路攝影機」、「迷你智慧電能管家(具電表功能)」自行研發之產品，榮獲經濟部「台灣精品標誌」。

「EdiLife 智慧家庭聯網解決方案」榮獲經濟部台灣精品銀質獎。

研發執行 AirBox 空氣盒子平台計畫，捐贈「空氣盒子」予六都等 1300 多所公立小學，幫助環境教育向下紮根，打造友善的生活與成長環境。訊舟集團營運總部搬遷至台北市內湖區新湖一路 278 號。

民國 106 年 「AC 長距離室外無線基地台」、「Air Box 空氣盒子 PM2.5 智慧監測整合解決方案」、「貓眼式門神監控系統」自行研發之產品，榮獲經濟部「台灣精品標誌」。

訊舟公司債轉換股份新台幣一千三百八十九萬元，資本額增為新台幣二十億一千三百二十四萬元。

民國 107 年 「AC2600 長距離超高速雙頻吸頂式無線基地台」、「AirTracker 戶外定位追蹤解決方案」、「RTLS 室內即時定位解決方案」、「AirBox 公共空間

室內空氣品質監測與數位廣告機展示解決方案」、「AC1200 三合一多功
高效雙頻嵌壁式無線基地台」、「Office 1-2-3 中小企業無線網路系統
組」、「家用智慧無線解決方案搭配 Alexa 聲控服務」自行研發之產品，
榮獲經濟部「台灣精品標誌」。

庫藏股減資註銷新台幣一億四千八百三十三萬元，資本額減為新台幣十
八億六千四百九十一萬元。

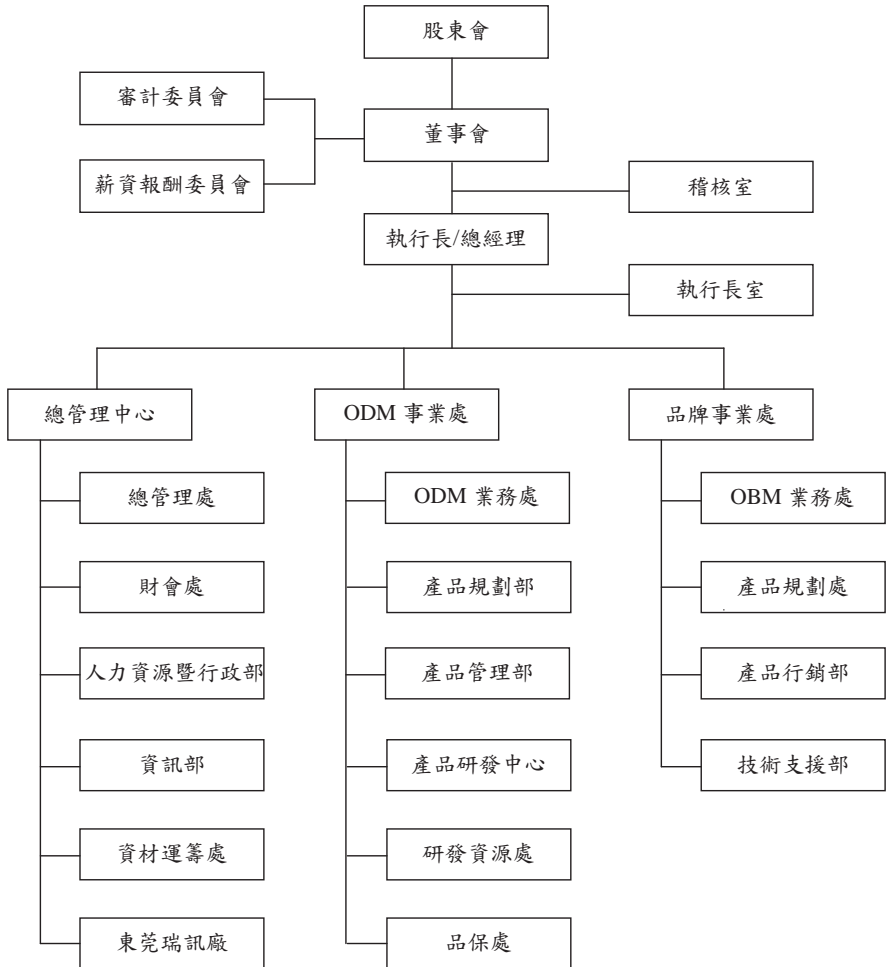
民國 108 年 「Gemini+ Whole Home Wi-Fi System (Gemini+智慧無縫無線系統)」、
「MESH Business Wi-Fi System(企業無線 MESH 系統)」、「EdiGreen 空
氣盒子 PM2.5 感測模組解決方案」自行研發之產品，榮獲經濟部「台灣
精品標誌」。

訊舟與臺北市政府合作創新研發之 Edimax IoT Kiosk 物聯網多媒體資訊
站，於信義新天地商圈正式啟用，提供搭載全新戶外型空氣盒子和先進
的 IoT 物聯網科技的一站式便民公共設施。

參、公司治理報告

一、組織系統

(一)組織結構



(二)各主要部門所營業務

部 門	所 營 業 務
稽核室	負責協助董事會履行有關公司內部規章及制度執行之稽核工作，並向管理階層提出改善建議。
執行長室	負責公司集團各事業處策略訂定與規劃，監督管理各項業務之執行，確保營運目標之達成。
總管理中心	負責公司法務、財務、人資、行政、資訊及資材等管理，各項經營企劃及營運分析，整合廠務間專業職能分工，建立營運作業預警體系，提供總經理決策必要之相關分析與資訊等業務。
-總管理處	負責公司經營管理、產銷、營運管理及法務等業務。
-財會處	負責公司各項帳務處理、財務投資、資金調度、與金融機構往來之各項事宜、各項股務作業及辦理主管機關規定之各項應行辦理事項等業務。
-人力資源暨行政部	負責公司各項人員招募、訓練、考核、獎懲、升遷等人力資源規劃以及公共庶務設備之購置、處分、保管及維修等業務。
-資訊部	負責資訊系統規劃、分析、建置及資訊安全之維護等業務。
-資材運籌處	負責開發材料供應商、降低成本、材料議價與採購數量的協調管理，統籌協調接單後生產排程、物料管控及產能調度等業務。
-東莞瑞訊廠	負責產品之生產製造，整合各生產製程，提供零缺點的產品與服務，以滿足客戶所需之交期及品質。
ODM 事業處	負責 ODM 發展策略之整體規劃。
-ODM 業務處	負責 ODM 業務擴展、訂單處理、出貨及客戶服務等業務。
-產品規劃部	負責 ODM 各項產品規劃等業務。
-產品管理部	負責 ODM 新產品導入管理、生產程序導入管理、產品客服管理及量產產品管理等業務。
-產品研發中心	負責各項產品軟體及硬體研發等業務。
-研發資源處	負責統合與有效分享研發資源，建立各研發事業處一致性標準作業程序以資遵循，協調各研發事業處跨部門資源與作業。
-品保處	負責公司品保系統之建立、維護，協同各部門運作，確認流程、產出符合品質規範，負責品質異常處理，制訂預防矯正措施，持續提升品質水準，負責擬訂、執行各項品質檢驗規範，確認生產產品品質。
品牌事業處	負責 OBM 發展策略之整體規劃。
-OBM 業務處	負責 OBM 業務擴展、訂單處理、出貨及客戶服務等業務。
-產品規劃處	負責 OBM 產品規劃等業務。
-產品行銷部	負責自有品牌之全球行銷，制定品牌發展、產品行銷策略、整合全球品牌行銷資源等業務。
-技術支援部	負責 OBM 產品技術服務等業務。

二、董事、監察人、總經理、副總經理、協理、各部門及分支機構主管資料
(一)董事

1. 董事資料

職稱	國籍或註冊地	姓名	性別	選(就)任日期	任期	初次選任日期	還任時持有股份		現在持有股數		配偶、未成年子女現在持有股份		利用他人名義持有股份		主要經(學)歷	目前兼任本公司及其他公司之職務	具配偶或二親等以內關係之其他主管、董事或監察人關係
							股數	持股比例	股數	持股比例	股數	持股比例	股數	持股比例			
董事長	中華民國	任冠生	男	106.6.13	3	88.6.15	4,210,676	2.11	4,210,676	2.26	2,828	—	—	—	University of California, Berkeley 碩士 訊舟董事長兼總經理	訊舟董事長兼總經理、連宇(股)公司董事、歐科商業電訊董事長、EDIMAX (UK)董事長、EDIMAX (波蘭)董事長、EDIMAX (澳洲)董事長、瑞訊電子(東莞)總經理、訊奇董事長、康全電訊董事長、桐零捌陸董事、Contrend Technology (Netherlands) B.V. 董事	—
董事	中華民國	潘良榮	男	106.6.13	3	88.6.15	2,470,089	1.24	2,470,089	1.32	—	—	—	成功大學企管系 訊舟副總經理	訊舟副總經理、EDIMAX B.V. 董事、EDIMAX (BYD) 董事、歐科商業電訊董事、EDIMAX (UK) 董事、EDIMAX(波蘭)董事、EDIMAX(澳洲)董事、EDIMAX(新加坡)董事、康全電訊電子(東莞)董事、訊奇董事、康全電訊董事、Comtrend Corporation 董事、桐零捌陸董事	—	
董事	中華民國	潘良榮	男	106.6.13	3	94.6.14	1,092,833	0.55	1,092,833	0.59	—	—	—	清華大學工業工程與工程管理研究所碩士 訊舟資深副總經理	訊舟資深副總經理、瑞訊電子(東莞)董事長、歐科商業電訊董事、EDIMAX (BYD) 董事長、EDIMAX COMPUTER 董事、DATAMAX (HK) 董事長、訊奇董事、康全電訊董事、桐零捌陸董事	—	
董事	中華民國	王雀鳥	女	106.6.13	3	100.2.10	2,508,913	1.25	1,905,913	1.02	—	—	—	台北商專國貿科 瑞強實業總經理	海島投資董事、台灣防湖科技董事	二親等 鄧沐劭	
法人董事	中華民國	家海投資(股)公司	—	106.6.13	3	100.6.9	359,755	0.18	359,755	0.19	—	—	—	—	—	—	—

108年4月30日

職稱	國籍或註冊地	姓名	性別	選(就)任日期	任期	初次選任日期	選任時持有股份		現在持有股數		配偶、未成年子女現在持有股份		利用他人名義持有股份		主要經(學)歷	目前兼任本公司及其他公司之職務	具配偶或二親等以內關係之其他主要管、董事或監察人
							股數	持股比例	股數	持股比例	股數	持股比例	股數	持股比例			
法人代表	中華民國	邱裕昌	男	106.6.13	3	103.6.12	754,494	0.38	754,494	0.40	—	—	—	—	康全電訊總經理兼董事、Interchan Global Ltd. 董事長、桐蔭初陸董事長、Just Top Corporation Ltd. 董事長、Contrend Technology (Netherlands) B.V 董事長、Comtrend Central Europe 董事長、Interchan Mobile Channels, Inc. 董事長、Comtrend Iberia S.L. 董事長、Comtrend Corporation 董事長	職稱	關係
法人代表	中華民國	洪榮隆	男	106.6.13	3	97.12.31	255,163	0.13	255,163	0.14	—	—	—	—	訊舟 ODM BU 總經理、訊奇董事長兼總經理、歐科商業電訊董事、康全電訊董事	—	—
董事	中華民國	丁健興	男	106.6.13	3	106.6.13	808,229	0.40	808,229	0.43	—	—	—	—	立萬利創新獨立董事、青雲國際科技董事、財團法人華清工管文基金會董事、昂迪資訊總經理	—	—
董事	中華民國	侯景德	男	106.6.13	3	97.12.31	97,237	0.05	97,237	0.05	—	—	—	—	歐科商業電訊總經理兼董事、ABST Information International Inc. 董事長	—	—
董事	中華民國	鄧詠劭	男	106.6.13	3	100.2.10	1,138,929	0.57	605,000	0.32	—	—	—	—	禾陽整合行銷負責人	董事	一親等
獨立董事	中華民國	曹忠明	男	106.6.13	3	97.12.31	—	—	—	—	—	—	—	—	淡水工商管理專科學校會計師事務所負責人	—	—
獨立董事	中華民國	林宇亮	男	106.6.13	3	106.6.13	700,000	0.38	700,000	0.38	—	—	—	—	東海大學化學系 恆美化工協理	—	—
獨立董事	中華民國	駱明宗	男	106.6.13	3	100.6.9	—	—	—	—	—	—	—	—	龍華科技大學資訊管理系 中視資訊科技資訊工程師	—	—

註：本公司 106.6.13 全面改選，並設置審計委員會取代監察人

2.董事屬法人股東代表者，其主要股東

108年4月30日

法人股東名稱	法人股東之主要股東
家華投資(股)公司	張惠菁(90%)

3.董事所具專業知識及獨立性之情形

108年4月30日

姓名	條件	是否具有五年以上工作經驗 及下列專業資格		符合獨立性情形(註)										兼任 其他 公發 行司 獨立 董事 家數
		商務、財務、會計或公司業務所須相關科系之公立大專院校講師以上	法官、檢察官、律師、會計師或其他與公司業務所需之國家考試及格領有證書之專門職業及技術人員	商務、財務、會計或公司業務所須之工作經驗	1	2	3	4	5	6	7	8	9	
	任冠生		✓				✓			✓	✓	✓	✓	0
	李翰紳		✓				✓			✓	✓	✓	✓	0
	潘良榮		✓				✓			✓	✓	✓	✓	0
	王雀息		✓	✓	✓			✓	✓	✓		✓	✓	0
	家華投資(股)公司代表人： 邱裕昌		✓			✓	✓			✓	✓	✓		0
	家華投資(股)公司代表人： 洪榮隆		✓			✓	✓			✓	✓	✓		0
	丁健興		✓	✓		✓	✓			✓	✓	✓	✓	1
	侯景德		✓			✓	✓	✓	✓	✓	✓	✓	✓	0
	鄧詠劭		✓	✓	✓	✓		✓	✓	✓		✓	✓	0
	曹忠明	✓	✓	✓	✓	✓	✓	✓	✓	✓	✓	✓	✓	0
	林宇亮		✓	✓	✓	✓	✓	✓	✓	✓	✓	✓	✓	0
	駱明宗		✓	✓	✓	✓	✓	✓	✓	✓	✓	✓	✓	0

註：各董事於選任前二年及任職期間符合下述各條件者，請於各條件代號下方空格中打“✓”。

- (1)非為公司或其關係企業之受僱人。
- (2)非公司之關係企業之董事、監察人(但如為公司或其母公司、子公司依本法或當地國法令設置之獨立董事者，不在此限)。
- (3)非本人及其配偶、未成年子女或以他人名義持有公司已發行股份總額百分之以上或持股前十名之自然人股東。
- (4)非前三款所列人員之配偶、二親等以內親屬或三親等以內直系血親親屬。
- (5)非直接持有公司已發行股份總額百分之五以上法人股東之董事、監察人或受僱人，或持股前五名法人股東之董事、監察人或受僱人。
- (6)非與公司有財務或業務往來之特定公司或機構之董事(理事)、監察人(監事)、經理人或持股百分之五以上股東。
- (7)非為公司或關係企業提供商務、財務、會計等服務或諮詢之專業人士、獨資、合夥、公司或機構之企業主、合夥人、董事(理事)、監察人(監事)、經理人及其配偶。但依股票上市或於證券商營業處所買賣公司薪資報酬委員會設置及行使職權辦法第七條履行職權之薪資報酬委員會成員，不在此限。
- (8)未與其他董事間具有配偶或二親等以內之親屬關係。
- (9)未有公司法第30條各款情事之一。
- (10)未有公司法第27條規定以政府、法人或其代表人當選。

(二) 總經理、副總經理、協理、各部門及分支機構主管資料

108年4月30日

職稱	國籍	姓名	性別	(選)就任日期	持有股份		配偶、未成年子女持有股份		利用他人名義持有股份		主要經(學)歷	目前兼任其他公司之職務	具配偶或二親等以內關係之經理人	
					股數	持股比例	股數	持股比例	股數	持股比例			職稱	姓名
總經理	中華民國	任冠生	男	83.9.1	4,210,676	2.26	2,828	—	—	—	University of California, Berkeley 碩士 訊舟董事長兼總經理	訊舟董事長兼總經理、連宇(股)公司董事長、歐科商業電訊董事長、EDIMAX B.V.董事長、EDIMAX (UK)董事長、EDIMAX (波蘭)董事長、EDIMAX (澳洲)董事長、EDIMAX (新加坡)董事長、瑞訊電子(東莞)總經理、訊奇董事長、康全電訊董事長、桐蔭樹陸董事、Comitrend Technology (Netherlands) B.V. 董事	—	—
資深副總經理	中華民國	潘良榮	男	88.1.1	1,092,833	0.59	—	—	—	—	清華大學工業工程與工商管理所碩士 訊舟資深副總經理	訊舟資深副總經理、瑞訊電子(東莞)董事長、歐科商業電訊董事長、EDIMAX (BVI) 董事長、EDIMAX COMPUTER 董事長、DATAMAX (HK) 董事長、訊奇董事長、康全電訊董事長、桐蔭樹陸董事	—	—
副總經理	中華民國	李翰紳	男	88.1.1	2,470,089	1.32	—	—	—	—	成功大學企管系 訊舟副總經理	訊舟副總經理、EDIMAX B.V. 董事、EDIMAX (BVI) 董事、歐科商業電訊董事長、EDIMAX (UK) 董事、EDIMAX (波蘭) 董事、EDIMAX (澳洲) 董事、EDIMAX (新加坡) 董事、瑞訊電子(東莞) 董事、訊奇董事長、康全電訊董事長、Comitrend Corporation 董事、桐蔭樹陸董事	—	—
ODM BU 總經理	中華民國	洪榮隆	男	100.4.22	255,163	0.14	—	—	—	—	台灣科技大學電機系 政治大學商學院經營管理碩士 訊舟 ODM BU 總經理	訊舟 ODM BU 總經理、訊奇董事長兼總經理、歐科商業電訊董事長、康全電訊董事長	—	—
副總經理	中華民國	雷一心	男	106.5.2	—	—	—	—	—	—	中央大學電機研究所碩士 明泰科技協理 訊舟副總經理	—	—	—
資深協理	中華民國	陳俞介	男	96.5.1	838	—	—	—	—	—	輔仁大學 訊舟資深協理	—	—	—
協理	中華民國	鄒振中	男	96.5.1	281	—	—	—	—	—	淡江大學 訊舟協理	—	—	—

三、最近年度支付董事、監察人、總經理及副總經理之酬金
(一)董事(含獨立董事)之酬金

單位：新台幣千元

職稱	姓名	董事酬金				A、B、C及D等四項總額占稅後純益之比例(%)	兼任員工領取相關酬金				A、B、C、D、E、F及G等七項總額占稅後純益之比例(%)	有無領取來自子公司以外轉投資事業酬金									
		報酬		董事酬勞			退職退休金		業務執行費用				薪資、獎金及特支費等(E)		退職退休金		員工酬勞(G)(註5)				
		本公司	財務報告內所有子公司	本公司	財務報告內所有子公司		本公司	財務報告內所有子公司	本公司	財務報告內所有子公司			本公司	財務報告內所有子公司	本公司	財務報告內所有子公司	本公司	財務報告內所有子公司			
董事長兼總經理	任冠生	180	636	0	0	0	984	0	0	3,126	4,523	131	131	0	0	0	0	(12.6703)	(23.1271)	無	
董事長	潘長榮	180	396	0	0	0	765	0	0	2,556	4,131	131	213	0	0	753	0	(10.5691)	(23.0709)	無	
資深副總經理	李翰紳	180	420	0	0	0	574	0	0	2,584	3,560	131	186	0	0	0	0	(10.6708)	(17.4740)	無	
副總經理	王雀忠	180	180	0	0	0	0	0	0	0	0	0	0	0	0	0	0	(0.6636)	(0.6636)	無	
董事	家華投資(股)公司	0	0	0	0	0	0	0	0	0	0	0	0	0	0	0	0	0	0	0	無
法人董事	邱裕昌	180	360	0	0	0	765	0	0	2,434	8,299	0	108	0	0	1,507	0	(9.6363)	(40.6956)	無	
法人董事代表人兼ODM BU總經理	洪榮隆	180	396	0	0	0	520	0	0	2,521	2,521	108	108	0	0	0	0	(10.3559)	(13.0686)	無	
董事	丁健興	180	180	0	0	0	0	0	0	0	630	0	0	0	0	0	0	(0.6636)	(2.9840)	無	
董事	侯景德	180	456	0	0	0	218	0	0	4,201	0	0	0	0	0	112	0	(0.6636)	(18.3830)	無	
董事	鄒詠勳	180	180	0	0	0	0	0	0	0	0	0	0	0	0	0	0	(0.6636)	(0.6636)	無	
獨立董事	曹忠明	180	180	0	0	0	0	0	0	0	0	0	0	0	0	0	0	(0.6636)	(0.6636)	無	
獨立董事	林宇亮	180	180	0	0	0	0	0	0	0	0	0	0	0	0	0	0	(0.6636)	(0.6636)	無	
獨立董事	駱明宗	180	180	0	0	0	0	0	0	0	0	0	0	0	0	0	0	(0.6636)	(0.6636)	無	
獨立董事	甘錫澄	30	30	0	0	0	0	0	0	0	0	0	0	0	0	0	0	(0.1106)	(0.1106)	無	
(註)	合計數	2,190	3,774	0	0	0	3,826	0	0	13,221	27,865	501	746	0	0	2,372	0	(58.6582)	(142.2338)		

*除上表揭露外，最近年度公司董事為財務報告內所有公司提供服務(如擔任非屬員工之顧問等)領取之酬金：無
 註 1：107 度本公司實際給付退職退休金金額為 0；屬退職退休金費用化之提列提撥金額為 501 千元。
 註 2：107 度合併報表內所有公司實際給付退職退休金金額為 0；屬退職退休金費用化之提列提撥金額為 746 千元。
 註 3：員工酬勞金額係則按前次(107 年)實際配發金額比例計算今年擬配發金額。
 註 4：董事-甘錫澄係 107.2.2 辭任。

給付本公司各個董事酬金級距	董事姓名			
	前四項酬金總額(A+B+C+D)		前七項酬金總額(A+B+C+D+E+F+G)	
	本公司	本公司	本公司	本公司
低於 2,000,000 元	任冠生、潘良榮、李翰紳、洪榮隆、邱裕昌、林宇亮、駱詠明、曹忠明、甘錫澐	王雀息、冢華投資(股)公司、丁健興、侯景德、鄧詠明、宗、甘錫澐	王雀息、冢華投資(股)公司、丁健興、侯景德、鄧詠明、宗、甘錫澐	王雀息、冢華投資(股)公司、丁健興、侯景德、鄧詠明、宗、甘錫澐
2,000,000 元 (含) ~ 5,000,000 元	無	無	任冠生、潘良榮、李翰紳、邱裕昌、洪榮隆	李翰紳、洪榮隆、侯景德
5,000,000 元 (含) ~ 10,000,000 元	無	無	無	任冠生、潘良榮、邱裕昌
10,000,000 元 (含) ~ 15,000,000 元	無	無	無	無
15,000,000 元 (含) ~ 30,000,000 元	無	無	無	無
30,000,000 元 (含) ~ 50,000,000 元	無	無	無	無
50,000,000 元 (含) ~ 100,000,000 元	無	無	無	無
100,000,000 元以上	無	無	無	無
總計	任冠生、潘良榮、李翰紳、王雀息、冢華投資(股)公司、邱裕昌、洪榮隆、丁健興、侯景德、鄧詠明、宗、甘錫澐			

(二)監察人之酬金

本公司已設置審計委員會取代監察人，故不適用。

(三)總經理及副總經理之酬金

職稱	姓名	薪資(A)				退職退休金(B)(註1)	獎金及特支費等等(C)	員工酬勞金額(D)(註2)			A、B、C及D等四項總額占稅後純益之比例(%)		
		本公司	財務報告內所有公司	本公司	財務報告內所有公司			本公司	財務報告內所有公司	本公司		財務報告內所有公司	
													現金金額
總經理	任冠生												
資深副總經理	潘良榮												
副總經理	李翰紳	12,894	16,323	609	745	518	1,036	0	753	0	(51,6872)	(69,5146)	無
ODM/BU 總經理	洪榮隆												
副總經理	雷一心												

單位：新台幣千元

註 1：107 度本公司實際給付退職退休金金額為 0；屬退職退休金費用化之提列提撥金額為 609 千元。
 註 2：107 度合併報表內所有公司實際給付退職退休金金額為 0；屬退職退休金費用化之提列提撥金額為 745 千元。
 註 3：員工酬勞金額係則按前次(107 年)度分配(106 年)實際配發金額比例計算今年擬議配發金額。

給付本公司各個總經理及副總經理 酬金級距	總經理及副總經理姓名	
	本公司	財務報告內所有公司
低於 2,000,000 元	無	無
2,000,000 元 (含) ~ 5,000,000 元	任冠生、潘良榮、李翰紳、洪榮隆、 雷一心	任冠生、李翰紳、洪榮隆、雷一心
5,000,000 元 (含) ~ 10,000,000 元	無	潘良榮
10,000,000 元 (含) ~ 15,000,000 元	無	無
15,000,000 元 (含) ~ 30,000,000 元	無	無
30,000,000 元 (含) ~ 50,000,000 元	無	無
50,000,000 元 (含) ~ 100,000,000 元	無	無
100,000,000 元以上	無	無
總計	任冠生、潘良榮、李翰紳、洪榮隆、 雷一心	任冠生、潘良榮、李翰紳、洪榮隆、 雷一心

(四)分派員工酬勞之經理人姓名及分派情形

108 年 4 月 30 日

	職稱	姓名	股票金額	現金金額	總計	總額占稅後純 益之比例
經 理 人	總經理	任冠生	0	0	0	0%
	資深副總經理	潘良榮				
	副總經理	李翰紳				
	ODM BU 總經理	洪榮隆				
	副總經理	雷一心				
	資深協理	陳俞介				
	協理	鄭振中				

(五)分別比較說明本公司及合併報表所有公司於最近二年度支付本公司董事、監察人、總經理及副總經理酬金總額占個體或個別財務報告稅後純益比例之分析並說明給付酬金之政策、標準與組合、訂定酬金之程序、與經營績效及未來風險之關聯性

1.最近二年度支付本公司董事、監察人、總經理及副總經理酬金總額占個體或個別財務報告稅後純益比例之分析

單位：新台幣仟元

酬金 給付 對象	106 年度				107 年度			
	酬金總額		酬金總額佔稅後純益 比例(%)		酬金總額		酬金總額佔稅後純益 比例(%)	
	本公司	合併報表 所有公司	本公司	合併報表 所有公司	本公司	合併報表 所有公司	本公司	合併報表 所有公司
董事	2,010	5,452	(1.12)	(3.03)	2,190	7,600	(8.07)	(28.02)
監察人(註)	270	454	(0.15)	(0.25)	—	—	—	—
總經理及副 總經理	13,186	17,214	(7.32)	(9.55)	14,021	18,857	(51.69)	(69.51)

註：本公司於 106.6.13 全面改選董事，並設置審計委員會取代監察人。

2. 給付酬金之政策、標準與組合、訂定酬金之程序、與經營績效及未來風險之關聯性

- (1) 本公司對於董事報酬係依薪資報酬委員會審議通過之規定，按月給付各董事（含獨立董事）固定之薪資報酬；對於董事酬勞則依公司章程第 24 條之規定，本公司年度如有獲利，依本公司公司章程規定提撥不高於百分之五為董事酬勞，並提股東會報告，惟各董事個別酬勞之分配，則依本公司之「董事會績效評估辦法」之評估結果做為依循，另參考公司整體之營運績效、產業未來經營風險及發展趨勢、董事對本公司營運參與之程度及貢獻之價值，並參照同業水準經薪資報酬委員會審核完畢，董事會通過後決定之；如董事兼具員工身分，則另依據下列(2)、(3)之規定給付酬金。
- (2) 本公司總經理及副總經理，其委任、解任及報酬均依公司規定辦理。給付酬金標準由本公司人力資源單位依據績效考評相關規定，並視個人績效表現與對公司整體營運貢獻度，且參酌市場同業水準議定，經薪資報酬委員會審核完畢，董事會通過後執行。
- (3) 本公司酬金政策，係依據個人能力，對公司的貢獻度，績效表現，與經營績效之關聯性成正相關；又本公司對未來風險已有控管，故酬金政策與未來風險之關聯性較低。整體的薪資報酬組合，主要包含基本薪資、獎金及員工分紅、福利等三部分。而酬金給付的標準，基本薪資是依照員工所擔任職位的市場行情核敘；獎金及員工分紅則是連結員工、部門目標達成或公司經營績效來發給；關於福利設計，則以符合法令的規定為前提，並兼顧員工需求，來設計員工可共享的福利措施。

四、公司治理運作情形

(一)董事會運作情形

本公司 107 年董事會開會 6 次，董事出席情形如下：

職稱	姓名	實際出(列)席次數	委託出席次數	實際出(列)席率(%)	備註
董事長	任冠生	6	0	100.00%	—
董事	李翰紳	6	0	100.00%	—
董事	潘良榮	6	0	100.00%	—
董事	王雀息	6	0	100.00%	—
法人董事	家華投資(股)公司代表人：邱裕昌	6	0	100.00%	—
法人董事	家華投資(股)公司代表人：洪榮隆	5	1	83.33%	—
董事	丁健興	5	1	83.33%	—
董事	侯景德	6	0	100.00%	—
董事	鄧詠劭	6	0	100.00%	—
獨立董事	曹忠明	6	0	100.00%	—
獨立董事	林宇亮	6	0	100.00%	—
獨立董事	駱明宗	6	0	100.00%	—
董事(辭任)	甘錫滢	—	—	—	107.2.2 辭任前未召開董事會

其他應記載事項：

一、董事會之運作如有下列情形之一者，應敘明董事會日期、期別、議案內容、所有獨立董事意見及公司對獨立董事意見之處理：

(一)證券交易法第 14 條之 3 所列事項：不適用，本公司已設置審計委員會，適用證券交易法第 14 條之 5 相關事項。

(二)除前開事項外，其他經獨立董事反對或保留意見且有紀錄或書面聲明之董事會議決事項：無此情形。

二、董事對利害關係議案迴避之執行情形，應敘明董事姓名、議案內容、應利益迴避原因以及參與表決情形：

董事會	董事對利害關係議案迴避之執行情形
107.12.14 107 年度 第六次	通過本公司薪資報酬委員會審查 107 年度經理人之年終獎金發放案。 利益迴避：本案兼任經理人之董事任冠生、潘良榮、李翰紳及洪榮隆均利益迴避。 決議結果：除利益迴避之董事外，其餘出席董事同意通過。

三、當年度及最近年度加強董事會職能之目標（例如設立審計委員會、提昇資訊透明度等）與執行情形評估。

本公司董事遴選採候選人提名制，董事會成員組成考量多元化並具備執行職務所必須之知識、技能及素養，另依規定訂定「董事會議事規範」，以有效建立董事會治理制度及健全監督功能，強化管理機制；本公司於 100 年 12 月 16 日成立薪酬委員會，106 年 6 月 13 日股東常會成立審計委員會取代監察人，另於本年度董事會設置公司治理主管一職及訂定「處理董事要求標準作業程序」以強化董事會職能。

(二) 審計委員會運作情形

本公司於 106 年 6 月 13 日股東會全面改選，並設置審計委員會取代監察人，審計委員會由三位獨立董事組成，並推選曹忠明獨立董事擔任召集人，每季至少開會一次，負責執行審核公司財務報表之允當表達、簽證會計師之選（解）任及獨立性與績效、公司內部控制之有效實施、公司遵循相關法令及規則以及公司存在或潛在風險之管控等，其主要職權事項如下：

1. 依證交法第十四條之一規定訂定或修正內部控制制度。
2. 內部控制制度有效性之考核。
3. 依證交法第三十六條之一規定訂定或修正取得或處分資產、從事衍生性商品交易、資金貸與他人、為他人背書或提供保證之重大財務業務行為之處理程序。
4. 涉及董事自身利害關係之事項。
5. 重大之資產或衍生性商品交易。
6. 重大之資金貸與、背書或提供保證。
7. 募集、發行或私募具有股權性質之有價證券。
8. 簽證會計師之委任、解任或報酬。
9. 財務、會計或內部稽核主管之任免。
10. 年度財務報告及半年度財務報告。
11. 其他公司或主管機關規定之重大事項。

本公司 107 年審計委員會開會 6 次，獨立董事出席情形如下：

職稱	姓名	實際出席次數	委託出席次數	實際列席率(%)	備註
獨立董事	曹忠明	6	0	100.00%	—
獨立董事	林宇亮	6	0	100.00%	—
獨立董事	駱明宗	6	0	100.00%	—

其他應記載事項：

一、審計委員會之運作如有下列情形之一者，應敘明審計委員會日期、期別、議案內容、審計委員會決議結果以及公司對審計委員會意見之處理。

(一) 證券交易法第 14 條之 5 所列事項：詳附表一。

(二) 除前開事項外，其他未經審計委員會通過，而經全體董事三分之二以上同意之議決事項：無此情形。

二、獨立董事對利害關係議案迴避之執行情形，應敘明獨立董事姓名、議案內容、應利益迴避原因以及參與表決情形：無此情形。

三、獨立董事與內部稽核主管及會計師之溝通情形（應包括就公司財務、業務狀況進行溝通之重大事項、方式及結果等）。

本公司獨立董事與內部稽核主管及簽證會計師皆有直接聯繫管道，溝通情形良好，另本公司召開審計委員會亦邀請會計師、稽核主管列席並視實務需要邀請相關部門主管列席；稽核主管依照規定呈送稽核報告予各獨立董事，並於審計委員會提出報告。

獨立董事與內部稽核主管之溝通摘要：詳附表二。

獨立董事與會計師之溝通摘要：詳附表三。

附表一：

審計委員會	議案內容	審計委員會決議結果	公司對審計委員會意見之處理
107.03.15 第一屆 第五次	通過本公司一百零六年度營業報告書及財務報表暨合併財務報表案	均同意通過	無
	通過一百零六年度虧損撥補案		
	通過一百零六年度自行評估內部控制制度案		
	通過辦理國內第六次有擔保轉換公司債轉換普通股相關事宜案		
	通過本公司因會計師事務所內部職務調動更換簽證會計師案		
	評估本公司簽證會計師之獨立性案		
	通過審核一百零七年會計師公費案		
	通過追認對訊奇股份有限公司背書保證展期案		
107.08.03 第一屆 第七次	通過配合本公司子公司-康全電訊股份有限公司股票上櫃規劃，申請股票登錄興櫃買賣，擬提撥本公司持有康全電訊股份予康全電訊之輔導推薦證券商與證券投資人及期貨交易人保護中心認購案	均同意通過	無
	通過追認對訊奇股份有限公司及 Edimax Technology Europe B.V.背書保證展期案		
107.08.31 第一屆 第八次	通過辦理減資註銷庫藏股並訂定減資基準日案	均同意通過	無
107.11.09 第一屆 第九次	通過辦理減資註銷庫藏股並訂定減資基準日案	均同意通過	無
	通過追認對訊奇股份有限公司背書保證展期案		
107.12.14 第一屆 第十次	通過訂定 108 年度之年度稽核計畫案	均同意通過	無

附表二：獨立董事與內部稽核主管之溝通摘要

日期	溝通事項之摘錄	獨立董事意見
107.03.15	106年11月~107年1月稽核彙總報告 106年度自行評估內部控制制度並出具「內部控制聲明書」	無
107.05.04	107年2月稽核報告	無
107.08.03	107年3~5月稽核彙總報告	無
107.08.31	107年6月稽核報告	無
107.11.09	107年7~9月稽核彙總報告	無
107.12.14	107年10月稽核報告 108年度之年度稽核計畫	無

附表三：獨立董事與會計師之溝通摘要

日期	溝通事項之摘錄	獨立董事意見
107.03.15	106年度訊舟科技及子公司關鍵查核事項 106年度訊舟科技及子公司查核後彙總報告 稅率改變之影響	無
107.12.26	查核方式與範圍 集團查核 可能出具之報告類型 本年度預擬關鍵查核事項 查核團隊 會計師獨立性 公司法條文修正重點	無

(三)公司治理運作情形及其與上市上櫃公司治理實務守則差異情形及原因

本公司已設置公司治理主管一職，由總管理中心潘良榮資深副總經理負責規劃主導公司治理相關事務，潘良榮資深副總已具備公開發行公司從事財務、股務及公司治理相關事務單位之主管職務工作經驗達三年以上。其主要職責為提供董事執行業務所需之資料、協助董事遵循法令、依法辦理董事會及股東會會議相關事宜等，其業務執行情形如下：

1. 協助獨立董事及一般董事執行職務、提供所需資料並安排董事進修：

- (1) 適時通知董事會成員針對公司經營領域及公司治理相關之最新法令規章修訂發展方向。
 - (2) 提供董事所需之公司資訊。
 - (3) 安排獨立董事與內部稽核主管及簽證會計師會面，以瞭解公司財務、業務狀況。
 - (4) 依照公司產業特性及董事學、經歷背景，協助獨立董事及一般董事擬定年度進修計畫及安排課程。
2. 協助董事會及股東會議事程序及決議遵循法規事宜：

- (1) 向董事會、獨立董事及審計委員會報告公司之公司治理運作狀況，確認公司股東會及董事會召開符合相關法令及公司治理守則規範。
 - (2) 協助並提醒董事於執行業務或做成董事會正式決議時應遵守之法規。
 - (3) 會後負責檢覈董事會重要決議之重大訊息發布事宜，確保重訊內容之適法性及正確性，以保障投資人交易資訊對等。
3. 維護投資人關係：視需要安排董事與主要股東、機構投資人或一般股東交流與溝通，使投資人能獲得足夠資訊評估決定企業合理的資本市場價值，並使股東權益受到良好的維護。
4. 擬訂董事會議程於七日前通知董事，召集會議並提供會議資料，議題如需利益迴避予以事前提醒，並於會後二十天內完成董事會議事錄。
5. 依法辦理股東會日期前登記、法定期限內製作開會通知、議事手冊、議事錄並於修訂章程或董事改選辦理變更登記事務。

評估項目	運作情形		與上市上櫃公司治理實務守則差異情形及原因
	是	否	
一、公司是否依據上市上櫃公司治理實務守則訂定並揭露公司治理實務守則？	√		本公司已依據「上市上櫃公司治理實務守則」訂定本公司之「公司治理實務守則」，並揭露於本公司網站及公開資訊觀測站。
			無重大差異

評估項目	運作情形		與上市上櫃公司治理實務守則差異情形及原因
	是	否	
<p>二、公司股權結構及股東權益</p> <p>(一) 公司是否訂定內部作業程序處理股東建議、疑義、糾紛及訴訟事宜，並依程序實施？</p> <p>(二) 公司是否掌握實際控制公司之主要股東及主要股東之最終控制者名單？</p> <p>(三) 公司是否建立、執行與關係企業間之風險控管及防火牆機制？</p> <p>(四) 公司是否訂定內部規範，禁止公司內部人利用市場上未公開資訊買賣有價證券？</p>	V	<p>本公司於「公司治理實務守則」訂有相關規範，並於公司網站中設有「投資人專區」及「利害關係人專區」由專責人員處理相關事宜。</p> <p>本公司股務事宜委由專業股務代理機構全權處理。</p> <p>本公司訂有「特定公司關係人及集團企業交易作業程序」及「子公司監督與管理辦法」，關係企業之財務、業務、會計等皆獨立運作，由專人負責，並受母公司控管與稽核。</p> <p>本公司訂有「防範內線交易管理作業」，禁止公司內部人利用市場上未公開資訊買賣有價證券。</p>	無重大差異
<p>三、董事會之組成及職責</p> <p>(一) 董事會是否就組成擬訂多元化方針及落實執行？</p> <p>(二) 公司除依法設置薪資報酬委員會及審計委員會外，是否自願設置其他各類功能性委員會？</p> <p>(三) 公司是否訂定董事會績效評估辦法及其評估方式，每年並定期進行績效評估？</p>	V	<p>本公司在遴選董事會成員組合時，係依本公司「董事選舉辦法」規定辦理，會多方考量董事會成員多元化(詳附表一)，考量其專業背景、專業技能及產業經驗等，以達健全本公司董事會結構之目的。</p> <p>本公司除依法設置薪資報酬委員會及審計委員會外，其他各類功能性委員會，將視實務需要適時設置。</p> <p>本公司已訂定「董事會績效評估辦法」，每年年底前進行整體董事會及董事會成員之績效評估，依評量指標量化評估結果，送交最近一次董事會報告。本公司已</p>	無重大差異

評估項目	運作情形		與上市上櫃公司治理實務守則差異情形及原因
	是	否	
(四) 公司是否定期評估簽證會計師獨立性？	V	<p>於108年3月15日董事會就董事績效評估結果進行報告，107年度量化評估結果顯示，董事會運作已充分符合公司需求運作，可有效促進公司永續經營、社會責任、風險管理及長期策略發展，並落實公司治理精神，整體績效評估結果為良好。</p> <p>本公司依「上市上櫃公司治理實務守則」、本公司「公司治理實務守則」及會計師職業道德規範，每年定期評估聘任會計師之獨立性（詳附表二）。本公司已於108年3月15日董事會就會計師獨立性進行評估，並取具會計師出具之獨立性聲明書，並無違反獨立性之情形。</p>	
四、上市上櫃公司是否設置公司治理專(兼)職單位或人員負責公司治理相關事務(包括但不限於提供董事、監察人執行業務所需資料、依法辦理董事會及股東會之會議相關事宜、辦理公司登記及變更登記、製作董事會及股東會議事錄等)？	V	<p>本公司已設置公司治理主管一職，由總管理中心潘良榮資深副總經理負責規劃主導公司治理相關事務。</p>	無重大差異
五、公司是否建立與利害關係人(包括但不限於股東、員工、客戶及供應商等)溝通管道，及於公司網站設置利害關係人專區，並妥適回應利害關係人所關切之重要企業社會責任議題？	V	<p>本公司於公司網站設置「利害關係人專區」，由專責人員處理相關事宜，提供企業社會責任、公司治理、財務資訊等各項議題，回應利害關係人。截至目前為止，本公司與各利害關係人之溝通秉持誠信原則，維持良好之溝通管道且互動情形良好。</p>	無重大差異
六、公司是否委任專業股務代辦機構辦理股東會事務？	V	<p>本公司股務事宜係委任專業股務代辦機構-群益金鼎證券股份有限公司股務代理部辦理股東會事務。</p>	無重大差異

評估項目	運作情形		與上市上櫃公司治理實務 遵守則差異情形及原因
	是	否	
七、資訊公開 (一) 公司是否架設網站，揭露財務業務及公司治理資訊？ (二) 公司是否採行其他資訊揭露之方式（如架設英文網站、指定專人負責公司資訊之蒐集及揭露、落實發言人制度、法人說明會過程放置公司網站等）？	V V	<p>本公司網址： http://www.edimax.com.tw。</p> <p>本公司已架設中英文網站，投資人可藉由公司網站或公開資訊觀測站查詢本公司相關財務、業務、公司治理資訊及召開法人說明會相關事宜；另亦已指定專人負責公司資訊之蒐集及揭露工作，並依規定落實發言人制度。</p>	無重大差異
八、公司是否有其他有助於瞭解公司治理運作情形之重要資訊（包括但不限於員工權益、僱員關懷、投資者關係、供應商關係、利害關係人之權利、董事及監察人進修之情形、風險管理政策及風險衡量標準之執行情形、客戶政策之執行情形、公司為董事及監察人購買責任保險之情形等）？	V	<p>1.維護員工權益、僱員關懷：本公司重視公司之社會責任，對於員工一律加入勞健保及團體保險，享受各項保險給付權利，並設立職工福利委員會及退休金監督委員會，依法提撥職工福利金、勞工退休金，並制定員工分紅等辦法，公司經營利潤能與全體員工共享。</p> <p>2.與投資者關係：本公司設有專責人員處理投資股東相關問題，並設置投資人信箱： E-mail：ir@edimax.com.tw。</p> <p>3.與供應商關係：本公司不定時與供應商以電子郵件、電話、實體會議協商溝通意見，保持穩定良好關係。</p> <p>4.利害關係人之權利：本公司董事對利害關係議案自動迴避為基本共識，且本公司董事均能本於誠信原則，忠實執行業務並盡善良管理人之義務行使職權。</p> <p>5.董事進修之情形：詳附表三。</p> <p>6.風險管理政策及風險衡量標準之執行情形：本公司有</p>	無重大差異

評估項目	運作情形		與上市上櫃公司治理實務守則差異情形及原因
	是	否	
		<p>摘要說明</p> <p>營運重大政策、投資案、投資產、背書保證、資金貸與、銀行融資等議案皆經適當權責部門評估分析及依董事會決議執行，稽核室亦依風險評估結果擬訂其年度稽核計畫，並確實執行，以落實監督機制及控管各項風險管理之執行。</p> <p>7.客戶政策之執行情形：本公司設有客服部門提供服務及處理客訴等相關問題以維護客戶權益。</p> <p>8.公司為董事購買責任保險之情形：本公司已為董事購買責任保險；詳附表四。</p> <p>9.經理人參與公司治理有關之進修與訓練：詳附表五。</p>	
		<p>九、請就臺灣證券交易所股份有限公司治理中心最近年度發布之公司治理評鑑結果說明已改善情形，及就尚未改善者提出優先加強事項與措施。(未列入受評公司者無需填列)</p> <p>本公司 107 年度公司治理評鑑級距落在前 6%~20%，與前一年度同一級距，針對本次評鑑結果，本公司未來將加強英文資訊揭露，並依實務需要，再依相關法令編製企業社會責任報告書，確實落實公司治理。</p>	

附表一：落實董事會成員多元化政策之情形

董事姓名	多元化核心項目	性別	經營管理	領導決策	產業知識	財務會計
任冠生		男	✓	✓	✓	✓
李翰紳		男	✓	✓	✓	✓
潘良榮		男	✓	✓	✓	✓
王雀息		女	✓	✓	✓	
家華投資(股)公司代表人：邱裕昌		男	✓	✓	✓	
家華投資(股)公司代表人：洪榮隆		男	✓	✓	✓	
丁健興		男	✓	✓	✓	
侯景德		男	✓	✓	✓	
鄧詠劭		男	✓	✓	✓	
曹忠明		男	✓	✓	✓	✓
林宇亮		男	✓	✓	✓	
駱明宗		男	✓	✓	✓	

附表二：會計師之獨立性評估

參酌會計師法第 47 條及會計師職業道德規範第 10 號公報訂定：

項目	結果
1.截至最近一次簽證作業，未有七年未更換之情事。	<input checked="" type="checkbox"/> 是 <input type="checkbox"/> 否
2.與委託人無重大財務利害關係。	<input checked="" type="checkbox"/> 是 <input type="checkbox"/> 否
3.避免與委託人有任何不適當關係。	<input checked="" type="checkbox"/> 是 <input type="checkbox"/> 否
4.會計師應使其助理人員確守誠實、公正及獨立性。	<input checked="" type="checkbox"/> 是 <input type="checkbox"/> 否
5.執業前兩年內服務機構之財務報表，不得查核簽證。	<input checked="" type="checkbox"/> 是 <input type="checkbox"/> 否
6.會計師名義不得為他人使用。	<input checked="" type="checkbox"/> 是 <input type="checkbox"/> 否
7.未握有本公司及關係企業之股份。	<input checked="" type="checkbox"/> 是 <input type="checkbox"/> 否
8.未與本公司及關係企業有金錢借貸之情事，但與金融業之正常往來不在此限。	<input checked="" type="checkbox"/> 是 <input type="checkbox"/> 否
9.未與本公司或關係企業有共同投資或分享利益之關係。	<input checked="" type="checkbox"/> 是 <input type="checkbox"/> 否
10.未兼任本公司或關係企業之經常工作，支領固定薪給。	<input checked="" type="checkbox"/> 是 <input type="checkbox"/> 否
11.未涉及本公司或關係企業制定決策之管理職能。	<input checked="" type="checkbox"/> 是 <input type="checkbox"/> 否
12.未兼營可能喪失其獨立性之其他事業。	<input checked="" type="checkbox"/> 是 <input type="checkbox"/> 否
13.與本公司管理階層人員有配偶、直系血親直系姻親或二親等內旁系血親之關係者 不得簽證。	<input checked="" type="checkbox"/> 是 <input type="checkbox"/> 否
14.未收取任何與業務有關之佣金。	<input checked="" type="checkbox"/> 是 <input type="checkbox"/> 否
15.截至目前為止，未受有處分或損及獨立原則之情事。	<input checked="" type="checkbox"/> 是 <input type="checkbox"/> 否

附表三：董事進修之情形

職稱	姓名	進修日期	主辦單位	課程名稱	進修時數
董事長	任冠生	107.6.14/ 107.6.27	社團法人 中華公司 治理協會	全球及兩 岸反避稅 政策及措 施之因應 / 公司治理 與證券法 規	6
董事	潘良榮				
董事	李翰紳				
董事	王雀息				
法人董事	家華投資(股)公司代表人：邱裕昌				
法人董事	家華投資(股)公司代表人：洪榮隆				
董事	丁健興				
董事	侯景德				
董事	鄧詠劭				
獨立董事	曹忠明				
獨立董事	林宇亮				
獨立董事	駱明宗				

附表四：公司為董事及經理人購買責任保險之情形

投保對象	保險公司	投保金額	投保期間	投保狀況
全體董事及 經理人	富邦產物保險(股) 公司	300 萬美元 (註)	108.1.1~109.1.1	續保

註：投保金額 300 萬美金，以 108.2.11 匯率 30.8 折算約新台幣 92,400 仟元。

附表五：經理人參與公司治理有關之進修與訓練

職稱	姓名	進修日期	主辦單位	課程名稱	進修時數
總經理	任冠生	107.06.14	社團法人 中華公司治理協會	全球及兩岸反避稅 政策及措施之因應	3
資深副總	潘良榮				
副總經理	李翰紳				
ODM BU 總經理	洪榮隆				
總經理	任冠生	107.06.27	社團法人 中華公司治理協會	公司治理 與證券法規	3
資深副總	潘良榮				
副總經理	李翰紳				
ODM BU 總經理	洪榮隆				

(四)公司如有設置薪資報酬委員會者，應揭露其組成、職責及運作情形

本公司薪資報酬委員會，其委員會成員包含二席獨立董事。薪資報酬委員會每年至少開會二次，負責評估公司整體薪資報酬政策、並檢討董事及經理人績效評估與薪資報酬之政策、制度、標準與結構等作業。

1. 薪資報酬委員會成員資料

身份別	條件 姓名	是否具有五年以上工作經驗 及下列專業資格			符合獨立性情形 (註)								兼任其 他公開 發行公 司薪資 報酬委 員會成 員家數	備 註
		商務、法務、 財務、會計或 公司業務所需 相關科系之公 私立大專院校 講師以上	法官、檢察 官、律師、會 計師或其他與 公司業務所需 之國家考試及 格領有證書之 專門職業及技 術人員	具有商務、法 務、財務、會 計或公司業務 所需之工作經 驗	1	2	3	4	5	6	7	8		
		獨立董事	曹忠明		✓	✓	✓	✓	✓	✓	✓	✓		
獨立董事	駱明宗			✓	✓	✓	✓	✓	✓	✓	✓	✓	0	-
其他	楊高生			✓	✓	✓	✓	✓	✓	✓	✓	✓	0	-

註：各成員於選任前二年及任職期間符合下述各條件者，請於各條件代號下方空格中打“✓”。

- (1)非為公司或其關係企業之受僱人。
- (2)非公司或其關係企業之董事、監察人。但如為公司或其母公司、子公司依本法或當地國法令設置之獨立董事者，不在此限。
- (3)非本人及其配偶、未成年子女或以他人名義持有公司已發行股份總額百分之一以上或持股前十名之自然人股東。
- (4)非前三款所列人員之配偶、二親等以內親屬或三親等以內直系血親。
- (5)非直接持有公司已發行股份總額百分之五以上法人股東之董事、監察人或受僱人，或持股前五名法人股東之董事、監察人或受僱人。
- (6)非與公司有財務或業務往來之特定公司或機構之董事(理事)、監察人(監事)、經理人或持股百分之五以上股東。
- (7)非為公司或其關係企業提供商務、法務、財務、會計等服務或諮詢之專業人士、獨資、合夥、公司或機構之企業主、合夥人、董事(理事)、監察人(監事)、經理人及其配偶。
- (8)未有公司法第 30 條各款情事之一。

2. 薪資報酬委員會運作情形資訊

(1) 本公司之薪資報酬委員會委員計 3 人。

(2) 本屆委員任期：106 年 6 月 23 日至 109 年 6 月 12 日，107 年度薪資報酬委員會開會 2 次，委員資格及出席情形如下：

職稱	姓名	實際出席次數	委託出席次數	實際出席率(%)	備註
召集人	曹忠明	2	0	100%	—
委員	駱明宗	2	0	100%	—
委員	楊高生	2	0	100%	—

其他應記載事項：

- 一、董事會如不採納或修正薪資報酬委員會之建議，應敘明董事會日期、期別、議案內容、董事會決議結果以及公司對薪資報酬委員會意見之處理(如董事會通過之薪資報酬優於薪資報酬委員會之建議，應敘明其差異情形及原因)：無此情形。
- 二、薪資報酬委員會之議決事項，如成員有反對或保留意見且有紀錄或書面聲明者，應敘明薪資報酬委員會日期、期別、議案內容、所有成員意見及對成員意見之處理：無此情形。

3. 薪資報酬委員會職權範圍

本公司薪資報酬委員會應以善良管理人之注意，忠實履行下列職權，並將所提建議提交董事會討論：

- (1) 定期檢討本規程並提出修正建議。
- (2) 訂定並定期檢討本公司董事及經理人年度及長期之績效目標與薪資報酬之政策、制度、標準與結構。
- (3) 定期評估本公司董事及經理人之績效目標達成情形，並訂定其個別薪資報酬之內容及數額。

4. 薪資報酬委員會討論事由與決議結果，及公司對於成員意見之處理

薪資報酬委員會	議案內容	薪資報酬委員會決議結果	公司對薪資報酬委員會意見之處理
107.11.09 第三屆 第三次	審查本公司民國 108 年擬實施之各項薪資報酬項目案。	均同意通過	無
107.12.14 第三屆 第四次	審查 107 年度經理人之年終獎金發放案。	均同意通過	無

(五)履行社會責任情形

本公司成立 30 年以來，持續推動公司治理，履行企業社會責任，由總管理中心潘良榮資深副總經理負責規劃主導相關政策事宜，開放對外溝通管道、充分公開經營資訊，以向股東及社會大眾負起最基本的責任，期能提升企業形象、爭取客戶認同，並建立和諧的工作夥伴關係。

透明化、專業化及健全化，是本公司實踐公司治理的基本原則。同時，以「強化董事會的監督功能」、「健全內部控制」、「實施風險管理」、「落實資訊揭露」、「建立企業自律規範」為策略，塑造健全的公司治理文化。

評估項目	運作情形		與上市上櫃公司企業社會責任實務守則差異情形及原因
	是	否	
<p>一、落實公司治理</p> <p>(一) 公司是否訂定企業社會責任政策或制度，以及檢討實施成效？</p> <p>(二) 公司是否定期舉辦社會責任教育訓練？</p> <p>(三) 公司是否設置推動企業社會責任專(兼)職單位，並由董事會授權高階管理階層處理，及向董事會報告處理情形？</p> <p>(四) 公司是否訂定合理薪資報酬政策，並將員工績效考核制度與企業社會責任政策結合，及設立明確有效之獎勵與懲戒制度？</p>	<p>V</p> <p>V</p> <p>V</p> <p>V</p>	<p>摘要說明</p> <p>本公司已訂定「企業社會責任實務守則」，包括推動公司治理、嚴守法律規範、提供員工良好工作環境及合理薪資報酬與福利、積極執行環保節能及參與社會公益活動等，並於每年檢討實施成效。</p> <p>本公司定期舉辦新進員工教育訓練，不定期舉辦在職員工教育訓練，課程內容納入社會責任教育宣導。</p> <p>本公司已設置推動企業社會責任專(兼)職單位為總管理中心，由資深副總潘良榮先生負責規劃主導相關政策事宜(詳一(一))，並定期向董事會報告處理情形，最近期報告係 107.12.14 董事會。</p> <p>本公司會定期評估營業成本、獲利能力、薪資公平性及員工績效考核制度，結合社會責任考量，訂定合理薪資報酬，並於公司相關管理辦法中規劃員工激勵及獎懲制度。</p>	<p>無重大差異</p>

評估項目	運作情形		與上市上櫃公司企業社會責任實務守則差異情形及原因
	是	否	
<p>二、發展永續環境</p> <p>(一) 公司是否致力於提升各項資源之利用效率，並使用對環境負衝擊低之再生物料？</p>	V	<p>本公司於生產製造上致力杜絕無效率及浪費資源，提升資源再利用率，全面執行綠能產品開發，從技術研發、設計、製造、運輸到回收再利用等階段嚴格依循環保規範要求，開發設計節能產品，產品外箱和內緩衝材使用環保再生包材，提升資源再利用效率。此外，本公司產品禁止使用危害性物質，產品開發符合歐盟RoHS、REACH、WEEE規範、EuP指令、無鹵要求等國際法規規範，研發生產全程採用無鉛製程，對事業所產生之廢棄物嚴格管理及定期處理清運，使之對環境影響程度降至最低。</p> <p>本公司依網通產業特性與本公司營運需求建立完整之環境管理制度，並已通過ISO14001及QC080000認證。</p>	無重大差異
<p>(二) 公司是否依其產業特性建立合適之環境管理制度？</p>	V		
<p>(三) 公司是否注意氣候變遷對營運活動之影響，並執行溫室氣體盤查、制定公司節能減碳及溫室氣體減量策略？</p>	V	<p>本公司已於「企業社會責任實務守則」訂定相關規定，並於104年9月與能源技術顧問公司簽訂合約，輔導公司進行節能及提升能源使用效率，以期達到節能減碳之目的，經與前後期比較每月約可減少15%之電力負荷；本公司於105年11月底搬遷至內湖新辦公處所，依循過去經驗持續進行節能減碳，107年度前三季設定較前年度以節省5%之電力及水費為目標，經檢核本公司水電費支出實際減少約5.03%，本公司將持續再接再厲，設定108年度較107</p>	

評估項目	運作情形		與上市上櫃公司企業社會責任實務守則差異情形及原因
	是	否	
三、維護社會公益 (一) 公司是否依照相關法規及國際人權公約，制定相關之管理政策與程序？	是	<p>年度以節省3%為目標，執行措施如下： 1.辦公室節能措施： (1)隨季節調整空調及設定恆溫於26度，以減低電力負荷，公司同仁也做到隨手關閉電腦、空調與照明電源。 (2)辦公室之照明全數LED化，既降低燈源發熱量，且能達到節能目的。 (3)宣導員工勤走樓梯代替電梯，並訂定每周二為訊舟之樓梯日。 2.電腦機房節能措施：推行伺服器虛擬化，節省電力及相關設備。 3.省水措施：給水裝置加裝變頻器以穩定水壓，並使用省水閥，有效減少不必要的水資源浪費。 4.其他： (1)持續推動文件管理電子化系統，減少紙張使用量，並多加利用再生紙。 (2)確實執行廢棄物如廚餘、鐵鋁玻璃罐、廢紙與保特瓶等的回收管理與資源分類，並由專業人員負責廢棄物的處理與分類。</p>	無重大差異

評估項目	運作情形		與上市上櫃公司企業社會責任實務守則差異情形及原因
	是	否	
<p>(二) 公司是否建置員工申訴機制及管道，並妥適處理？</p> <p>(三) 公司是否提供員工安全與健康之工作環境，並對員工定期實施安全與健康教育？</p> <p>(四) 公司是否建立員工定期溝通之機制，並以合理方式通知對員工可能造成重大影響之營運變動？</p>	<p>是</p> <p>V</p> <p>V</p> <p>V</p>	<p>摘要說明</p> <p>人權之規定。本公司聘僱勞工之基本工資、工時、休假、退休金給付、勞健保給付、職業災害補償等均符合勞動基準法相關規定。設立職工福利委員會透過員工選舉產生之福利委員會運作，辦理各項福利事項。定期召開勞資會議，瞭解雙方想法以達勞資雙贏局面。</p> <p>本公司每季舉辦勞資會議，與員工進行適當溝通，並設有員工申訴管道，妥適處理員工問題。</p> <p>本公司提供員工安全無虞的職場環境，確實遵守相關法規，訂有「勞工安全衛生法」及「消防管理辦法」、「化學危險品管理辦法」等，並制定相關工作守則，防止職業災害；定期(每年二次)辦理消防法規與災害緊急應變演習，隔年辦理全體員工健康檢查、不定期舉辦身心靈健康講座和課程，並舉辦家庭日、員工旅遊等等；另本公司設有職工福利委員會，負責辦理員工各項福利措施及補助作業。本公司亦依法辦理勞工保險、全民健康保險及團體保險，藉以保障員工權益，全方位支持員工身心靈均獲發展。</p> <p>本公司設有多元化溝通管道，每季舉辦勞資會議，與員工進行適當溝通，適時安排各項滿意度調查及意見徵詢，員工可隨時透過任何管道參與、反應意見及建議，公司將即時回應，維持和諧勞資關係；</p>	<p>與上市上櫃公司企業社會責任實務守則差異情形及原因</p>

評估項目	運作情形		與上市上櫃公司企業社會責任實務守則差異情形及原因
	是	否	
(五) 公司是否為員工建立有效之職涯能力發展培訓計畫？	V	公司重要訊息均會同時採書面及電子化公告，員工可即時了解各項訊息。 本公司以長期人才培育為要，會依組織需求、部門需求及員工個人需求，規劃安排各項內外都培訓計畫，提升與更新員工之知識技能，建立豐厚的人力資本，對於員工之職涯能力發展，兼顧核心專業能力之培養與員工身心靈均衡發展。	
(六) 公司是否就研發、採購、生產、作業及服務流程等制定相關保護消費者權益政策及申訴程序？	V	本公司為維護消費者權益並善盡產品責任，有關產品資訊皆於公司網站中有完整揭露，客戶可隨時查閱。此外，公司網站設置客戶服務中心及利害關係人專區回應各項需求，並訂有「客戶抱怨處理辦法」提供完整售後服務及保固。	
(七) 對產品與服務之行銷及標示，公司是否遵循相關法規及國際準則？	V	本公司對產品之行銷及標示，係遵循相關法規及國際準則，對於銷售之產品會依客戶需求出具自我宣言書，包括符合CE、FCC、VCCI、UL及歐盟REACH法規、RoSH環保法規、WEEE規範、EuP指令、無鹵要求等國際法規規範。	
(八) 公司與供應商來往前，是否評估供應商過去有無影響環境與社會之紀錄？	V	本公司與供應商來往前，均會適當評估供應商狀況，包括過去有無影響環境與社會之紀錄，作為選則及評鑑標準之一。	
(九) 公司與其主要供應商之契約是否包含供應商如涉及違反其企業社會責任政策，且對環境與社會有顯著影響時，得隨時終止或解除契約	V	本公司對於供應商之管理訂有「供應商管制程序」，並由工程、研發、品保與採購或生管人員組成評鑑小組，對供應商進行書面及實地評鑑，其重點	

評估項目	運作情形		與上市上櫃公司企業社會責任實務守則差異情形及原因
	是	否	
約之條款？		<p>摘要說明</p> <p>包含品質及產品安全的確保，對所有有交易之供應商，品質管理進行定期及不定期稽核，針對重要供應商的環境保護及安全衛生管理制度及績效進行年度評核，運用本公司的影響力，透過供應鏈的管理，將環保及安全管理推動推展至本公司主要供應商，確保供應商符合環保、安全及衛生相關法規，同時對於原物料供應商會要求其出具「綠色產品宣告書」，宣告其原物料均符合法規之規範以確保使用安全無虞、要求供應商確實遵守法令及社會規範，確保資訊安全、對人權與勞動安全衛生以及企業社會責任履行情況加以評估，評鑑合格始得列入合格供應商。本公司之國內外供應商大多為長期合作廠商，若有供應商發生對重大環境、勞動條件、人權、社會等負面影響之虞者，本公司得主張終止或解除契約。</p>	
四、加強資訊揭露 (一) 公司是否於其網站及公開資訊觀測站等處揭露具攸關性及可靠性之企業社會責任相關資訊？	V	<p>摘要說明</p> <p>本公司遵循相關法規，於公司網站及公開資訊觀測站揭露公司履行企業社會責任相關資訊。</p>	無重大差異
五、公司已訂定「上市上櫃公司企業社會責任實務守則」，除適時修訂相關法規外，並積極參與環保、社會服務與關懷及贊助公益活動，以實際行動履行企業之社會責任。			

評估項目	運作情形		與上市上櫃公司企業社會責任實務守則差異情形及原因
	是	否	
六、其他有助於瞭解企業社會責任運作情形之重要資訊：	<p>本公司為善盡企業社會責任，自 99 年起每年固定贊助研揚文教基金會從事公益活動，至今已持續九個年頭；而 105 年度，適逢本公司三十週年，訊舟以公益回饋做為慶祝本公司成立三十週年慶，與中研院資訊科學研究所及创客(Maker)社群合作，共同投入 IOT 聚焦環保議題，研發執行 AirBox 空氣盒子平台計畫，配合縣市政府的規劃，主動捐贈「空氣盒子」予六都，用於感測 PM2.5、溫度與濕度，並將環境資訊上載至 Edimax Cloud 訊舟科技雲端物聯網平台，民眾可透過 EdiGreen APP 隨時監看各據點的空氣品質資訊；透過清楚的 Google Map 地圖介面瞭解空氣品質的好壞，幫助民眾掌握自己周遭的生活環境數據，打造友善的生活與成長環境，該計畫持續延續至 106 年，從南到北陸續部署完成超過 2,000 多個空氣盒子據點，面積超過一萬多平方公里，部署之密度，涵蓋之人口與面積均相當龐大，投入經費已超過新台幣五百萬元以上。</p> <p>106 年度，本公司再接再勵，在全球佈建了 3,600 多個 AirBox 空氣品質監測站，目前這個數字仍在持續成長中。訊舟以自身 30 多年的科技與網路通產業經驗，與交通大學合作建構的「交通大學空氣品質即時監測系統」包括：跨越交大 5 個校區的 21 處空氣品質監測站點、EdiGreen 空氣品質即時監測的大型顯示牆、EdiGreen Home 室內空氣品質展示系統、Design Space 的研究型教室以及 IoT 技術與營運經驗交流平台。透過合作計畫，雙方攜手於交大光復校區、博愛校區、台北校區、台南校區、六家校區佈建了 21 處 AirBox 空氣品質監測站點，提供空氣品質即時資訊的研究場域；所有的監測資訊可儲存於 Edimax Cloud 大數據資料庫，且可立即傳輸並呈現於手機 APP 及 AirBox 空氣品質資訊牆上，各校區的空氣品質資訊在透過 LED 燈號變化，空汙現況一目了然。交大資工系過去一年執行科技部政府巨量資料工具開發計畫，與中研院合作建構一套資料收集與分析模組，整合環保署、縣市環保局、LASS 社群與訊舟 Airbox 等單位的 PM 2.5 資訊，大數據分析空氣汙染源及路徑。透過此次與訊舟的合作，將進一步研發 PM 2.5 感測器自我校正的機制與時空感測資料之對話機器人 (Sensor QA Chatbot)。</p> <p>除了跨校區、跨平台、雲到端的大型即時顯示系統非常醒目外，本公司還為年輕的交大學子改造了一處富含創客精神的研究教室：Design Space。交大資工系曾建起系主任表示該空間設定為啟發學子創意與開啟新視野的互動學習空間，更關乎於 IoT 的技術分享、應用案例、國際交流等課程將在此研究室內展開，投入經費已超過新台幣二百五十萬元以上。</p> <p>107 年度迄今，鑒於前兩年的努力，空氣盒子已遍佈全台，其衍生之效益無無論在民生所需或是學術研究上均獲得極大之迴響，訊舟積極思考如何將公司本業與公益結合，以發揮更大之綜效。適逢台北市政府為推動智慧城市應用與願景，於是訊舟科技與臺北市政府簽訂「臺北市信義商圈多媒體資訊站(Kiosk)試辦案」合作計畫，以信義商圈為示範區佈署 Kiosk 多媒體資訊站，提供市民免費 Wi-Fi 基礎網路服務，</p>		

評估項目	運作情形		與上市上櫃公司企業社會責任實務守則差異情形及原因
	是	否	
PM2.5 即時空氣品質與溫、濕度環境資訊，以及各項公眾服務和多元化的商業影音資訊。 初期將佈署5個示範點於高人潮流量的區域路段，包括：新光三越A4、微風松高、威秀廣場、威秀廣場、ATT 4 Fun等精品百貨週邊，已於108年4月正式啟用，每個示範點位的Kiosk涵蓋有效範圍可達直徑100到150公尺，就近提供200個用戶同時無線上網。該端點設施並結合EdiGreen空氣盒子雲端平台，透過IOT物聯網技術監測區域路段的空氣品質與環境感測資訊，以55吋大型顯示螢幕向公眾佈告PM2.5、溫度、濕度即時資訊。並配合市府完成公共資訊傳播與緊急災害發佈系統，在天然災害發生前快速發佈警訊，同時經Kiosk熱點網路推播到附近民眾的行動裝置，提醒市民採取應對措施或是協助引導避難，在天然災害發生前快速發佈警訊，同時經Kiosk熱點網路推播多媒體資訊站，這項計畫搭載EdiGreen環境感測系統，可以有效蒐集各項服務資訊並匯集到雲端資料庫歸納，除了幫助市民避免當下的空汙與危險，也可做為追蹤長期追蹤改善的有效資料，成為市府施政大數據的重要骨幹。 訊舟持續發展IOT物聯網技術具體成果已陸續展現：3,000多個EdiGreen微型空氣品質監測站於Edimax Cloud雲端24小時運行，並加速佈建以一萬個站點規模為近期目標。以指向性的雲端系統服務與高乘載的物聯網架構，與城市治理者一同具體實踐Smart City智慧城市願景，為市民帶來更優質、更安全、更便利的城市生活感受，截至年報刊印日止，投入之經費約新台幣五百萬元。			
七、公司企業社會責任報告書如有通過相關驗證機構之查證標準，應加以敘明： 本公司目前尚未編製企業社會責任報告書。			

(六)公司履行誠信經營情形及採行措施

「誠信、品質」為訊舟科技最重要之核心價值，本公司要求全體同仁在營運及業務執行過程中，必須遵循嚴謹的行為規範和道德準則，不得為達特定目的而有所妥協，以確保所執行之業務符合法令及社會倫理規範，防制不當行為發生。

本公司董事會授權總管理中心潘良榮資深副總經理統籌誠信經營工作，負責誠信經營政策與防範制度之建立及各項推動工作，並每年定期向董事會報告整體誠信經營之執行情形。

為維護公司核心價值，本公司訂有「公司誠信經營守則」，樹立公司誠信經營之企業文化及經營理念，另訂有「道德行為準則」，作為從事業務行為的指導原則及行為規範。

本公司於每季安排新進人員教育訓練課程，其中納入「誠信經營法令」之宣導，並將上述相關規範公告於公司網站供同仁隨時查詢，藉由教育訓練及誠信經營政策之宣導，使員工充分瞭解與確實遵守，並具體落實於日常工作中，以提昇全體同仁的行為素質及從業道德。此外，本公司亦不定期於董事會及內部主管會議對董事及經理人進行宣導公司誠信經營的重要性，使其充分瞭解公司誠信經營之決心、政策、防範方案及違反誠信行為之後果。

本公司鼓勵舉報違反法令規章或誠信道德之行為，已建立多元檢舉管道及詳細之受理流程，提供各關係人直接與公司專責代表、獨立董事等相關人員申訴或溝通，為了鼓勵員工呈報違法情事，公司將盡全力保護呈報者的安全，使其免於遭受報復。

有關誠信與道德之詳細內容已訂於本公司「公司誠信經營守則」及「道德行為準則」等規定，並公告於公開資訊觀測站及公司網站。

評估項目	運作情形		與上市上櫃公司誠信經營守則差異情形及原因
	是	否	
一、訂定誠信經營政策及方案 (一) 公司是否於規章及對外文件中明示誠信經營之政策、作法，以及董事會與管理階層積極落實經營政策之承諾？	V		本公司已訂定「公司誠信經營守則」及「道德行為準則」，明示誠信經營之政策、作法，以及董事會與管理階層落實經營政策之承諾。
(二) 公司是否訂定防範不誠信行為方案，並於各方案內明定作業程序、行為指南、違規之懲戒及申訴制度，且落實執行？	V		本公司已訂定「公司誠信經營守則」，明定作業程序、行為指南、違規之懲戒及申訴制度，且落實執行。

無重大差異

評估項目	運作情形		與上市上櫃公司誠信經營守則差異情形及原因
	是	否	
(三) 公司是否對「上市上櫃公司誠信經營守則」第七條第二項各款或其他營業範圍內具較高不誠信行為風險之營業活動，採行防範措施？	V	本公司所訂定「公司誠信經營守則」中已詳細規範禁止本公司董事、經理人及所有員工從事任何於「上市上櫃公司誠信經營守則」第七條第二項各款或其他營業範圍內具較高不誠信行為風險之營業活動。	
二、落實誠信經營 (一) 公司是否評估往來對象之誠信紀錄，並於其與往來交易對象簽訂之契約中明訂誠信行為條款？	V	本公司本於誠信經營原則，以公平與透明之方式進行商業活動。於商業往來之前，會考量往來交易對象之合法性及是否有不誠信行為紀錄，避免與有不誠信行為紀錄者進行交易。本公司與他人簽訂契約，內容包含遵守誠信經營政策及交易相對人如涉及不誠信行為，得隨時終止或解除契約之條款。	
(二) 公司是否設置隸屬董事會之推動企業誠信經營專(兼)職單位，並定期向董事會報告其執行情形？	V	本公司由總管理中心資深副總潘良榮先生負責規劃推動誠信經營政策與防範方案之制定，並由稽核單位監督執行狀況，每年定期向董事會報告其執行情形，最近期報告係107.12.14董事會。	無重大差異
(三) 公司是否制定防止利益衝突政策，提供適當陳述管道，並落實執行？	V	本公司「公司誠信經營守則」及「董事會議事規則」中訂有董事利益迴避制度，對董事會所列表案，與其自身或其代表之法人有利害關係，致有害於公司利益之虞者，得陳述意見及答詢，不得加入討論及表決，且討論及表決時應予迴避，並不得代理其他董事行使其表決權。	

評估項目	運作情形		與上市上櫃公司誠信經營守則差異情形及原因
	是	否	
(四) 公司是否為落實誠信經營已建立有效的會計制度、內部控制制度，並由內部稽核單位定期查核，或委託會計師執行查核？	V	為確保誠信經營之落實，本公司已建立有效之會計制度及內部控制制度，並由內部稽核人員執行查核前項制度遵循情形。	
(五) 公司是否定期舉辦誠信經營之內、外部之教育訓練？	V	本公司於每季安排新進人員四小時教育訓練課程，其中納入「誠信經營法令」之宣導，107年度共計舉辦4場教育訓練，共計31人次；此外，本公司亦不定期於董事會及內部主管會議對董事及經理人進行宣導公司誠信經營的重要性，使其充分瞭解公司誠信經營之決心、政策、防範方案及違反誠信行為之後果。	
三、公司檢舉制度之運作情形	V	本公司員工可透過年度部門滿意度調查和年度績效評核，對主管及公司提出意見和建議，公司網站亦設有利害關係人專區，可供員工檢舉不法情事，由專人受理，經查同仁違反誠信之情事，將依公司規定予以懲處。	無重大差異
(一) 公司是否訂定具體檢舉及獎勵制度，並建立便利檢舉管道，及針對被檢舉對象指派適當之受理專責人員？	V	本公司已訂定受理檢舉事項之調查標準作業程序，若有員工檢舉，本公司對於檢舉人身分及檢舉內容均會確實保密。	
(二) 公司是否訂定受理檢舉事項之調查標準作業程序及相關保密機制？	V	本公司對於檢舉人身分及檢舉內容確實保密，不因檢舉而遭受不當處置。	
(三) 公司是否採取保護檢舉人不因檢舉而遭受不當處置之措施？	V	本公司對於檢舉人身分及檢舉內容確實保密，不因檢舉而遭受不當處置。	
四、加強資訊揭露	V	本公司於公司網站-投資人專區及公開資訊觀測	無重大差異
(一) 公司是否於其網站及公開資訊觀測站，揭露其所	V	本公司於公司網站-投資人專區及公開資訊觀測	無重大差異

評估項目	運作情形		與上市上櫃公司誠信經營守則差異情形及原因
	是	否	
訂誠信經營守則內容及推動成效？		站，均有揭露所訂「公司誠信經營守則」內容及推動成效。	
五、公司如依據「上市上櫃公司誠信經營守則」訂有本身之誠信經營守則者，請敘明其運作與所訂守則之差異情形：本公司係依據「上市上櫃公司誠信經營守則」訂定本公司「公司誠信經營守則」，其運作與所訂守則並無重大差異之情形。			
六、其他有助於瞭解公司誠信經營運作情形之重要資訊：(如公司檢討修正其訂定之誠信經營守則等情形) 本公司秉持誠信經營之原則從事一切商業活動；公司與他人簽訂契約時，其內容包含遵守誠信經營政策及交易相對人如涉及不誠信行為，得隨時終止或解除契約之條款；對股東的投資，運用專業和勤奮的管理，以確保給予公平、永續和有競爭力的回報，創造股東最佳的利益；提供保障每個員工健康和安全的工作條件、傾聽員工並以誠意面對員工的投訴和問題、鼓勵與協助員工發展相關的技能及知識，並且避免非法活動，提供員工之永續就業機會。本公司重視每一位利害關係人之權益，以促進公司之永續發展。			

(七)公司如有訂定公司治理守則及相關規章者，應揭露其查詢方式

本公司所訂定有關公司治理相關規章，請參閱公開資訊觀測站公司治理專區，網址：<http://mops.twse.com.tw>；另可查詢本公司網站之投資人專區項下之公司治理，網址：<http://www.edimax.com.tw>。

(八)其他足以增進對公司治理運作情形之瞭解的重要資訊，得一併揭露

本公司於106年度股東常會藉由董事改選，自願提前設置審計委員會，第四屆公司治理評鑑結果列為前百分之六-二十之公司，與前屆同一級距，針對本次評鑑結果，本公司未來將加強英文資訊揭露，並依實務需要，再依相關法令編製企業社會責任報告書，確實落實公司治理。

(九)內部控制制度執行狀況

- 1.內部控制聲明書：請參閱本年報第50頁。
- 2.委託會計師專案審查內部控制制度者，應揭露會計師審查報告：無。

(十)最近年度及截至年報刊印日止公司及其內部人員依法被處罰、公司對其內部人員違反內部控制制度規定之處罰、主要缺失與改善情形：無此情形。

(十一)最近年度及截至年報刊印日止，股東會及董事會之重要決議：請參閱本年報第 51~53 頁。

(十二)最近年度及截至年報刊印日止董事或監察人對董事會通過重要決議有不同意見且有紀錄或書面聲明者，其主要內容：無此情形。

(十三)最近年度及截至年報刊印日止，公司董事長、總經理、會計主管、財務主管、內部稽核主管及研發主管等辭職解任情形之彙總：無此情形。

五、會計師公費資訊

會計師事務所名稱	會計師姓名		查核期間	備註
勤業眾信聯合會計師事務所	陳致源	張敬人	107.01.01~107.12.31	—

單位：新台幣仟元

金額級距	公費項目	審計公費	非審計公費	合計
1	低於 2,000 千元	—	—	—
2	2,000 千元(含)~4,000 千元	2,900	—	2,900
3	4,000 千元(含)~6,000 千元	—	—	—
4	6,000 千元(含)~8,000 千元	—	—	—
5	8,000 千元(含)~10,000 千元	—	—	—
6	10,000 千元(含)以上	—	—	—

(一)給付簽證會計師、簽證會計師所屬事務所及其關係企業之非審計公費為審計公費之四分之一以上者，應揭露審計與非審計公費金額及非審計服務內容：無此情形。

(二)更換會計師事務所且更換年度所支付之審計公費較更換前一年度之審計公費減少者，應揭露更換前後審計公費金額及原因：無此情形。

(三)審計公費較前一年度減少達百分之十五以上者，應揭露審計公費減少金額、比例及原因：無此情形。

六、更換會計師資訊

本公司於 107 年度第一季更換會計師，揭露相關資訊如下：

(一)關於前任會計師

更 換 日 期	107 年 3 月 22 日董事會通過		
更 換 原 因 及 說 明	配合勤業眾信聯合會計師事務所內部職務調動，自 107 年第一季起，簽證會計師由原先龔則立、張敬人會計師更換為陳致源、張敬人會計師。		
說明係委任人或會計師終止或不接受委任	情 況	當事人	會計師
	主動終止委任		√
	不再接受(繼續)委任		
近兩年內簽發無保留意見以外之查核報告意見及原因	無		
與發行人有無不同意見	有		會計原則或實務
			財務報告之揭露
			查核範圍或步驟
			其 他
	無	√	
	說明		
其他揭露事項 (依證券發行人財務報告編製準則第十條第六款第一目之四至第一目之七應加以揭露者)	無		

(二)關於繼任會計師

事 務 所 名 稱	勤業眾信聯合會計師事務所
會 計 師 姓 名	陳致源、張敬人會計師
委 任 之 日 期	107 年 3 月 22 日
委任前就特定交易之會計處理方法或會計原則及對財務報告可能簽發之意見諮詢事項及結果	無
繼任會計師對前任會計師不同意見事項之書面意見	無

(三)前任會計師對本準則第 10 條第 6 款第 1 目及第 2 目之 3 事項之復函：不適用。

七、公司之董事長、總經理、負責財務或會計事務之經理人，最近一年內曾任職於簽證會計師所屬事務所或其關係企業者，應揭露其姓名、職稱及任職於簽證會計師所屬事務所或其關係企業之期間：無此情形。

八、最近年度及截至年報刊印日止，董事、監察人、經理人及持股比例超過百分之十之股東股權移轉及股權質押變動情形。股權移轉或股權質押之相對人為關係人者，應揭露該相對人之姓名、與公司、董事、監察人、持股比例超過百分之十股東之關係及所取得或質押股數

1. 董事、監察人、經理人及持股比例超過百分之十之股東股權變動情形

單位：股

職稱	姓名	107 年度		108 年度截至 4 月 30 日止	
		持有股數 增(減)數	質押股數 增(減)數	持有股數 增(減)數	質押股數 增(減)數
董事長兼總經理	任冠生	—	—	—	—
董事兼資深副總	潘良榮	—	—	—	—
董事兼副總經理	李翰紳	—	—	—	—
董事	王雀息	—	(603,000)	—	—
法人董事	家華投資 (股)公司	—	—	—	—
法人董事代表人	邱裕昌	—	—	—	—
法人董事代表人兼 ODM BU 總經理	洪榮隆	—	—	—	—
董事	丁健興	—	—	—	—
董事	侯景德	—	—	—	—
董事	鄧詠劭	—	71 (534,000)	—	—
獨立董事	曹忠明	—	—	—	—
獨立董事	林宇亮	—	—	—	—
獨立董事	駱明宗	—	—	—	—
董事(辭任)(註)	甘錫滢	—	—	—	—
副總經理	雷一心	—	—	—	—
資深協理	陳俞介	—	—	—	—
協理	鄭振中	—	—	—	—

註：董事-甘錫滢係 107.2.2 辭任。

2. 董事、監察人、經理人及持股比例超過百分之十之股東股權移轉或股權質押之相對人為關係人者：無。

九、持股比例占前十名之股東，其相互間為關係人或為配偶、二親等以內之親屬關係之資訊

108年4月15日

姓名	本人持有股份		配偶、未成年子女持有股份		利用他人名義合計持有股份		前十大股東相互間具有關係人或為配偶、二親等以內之親屬關係者，其名稱或姓名及關係		備註
	股數	持股比例	股數	持股比例	股數	持股比例	名稱(或姓名)	關係	
中國信託商銀愛訊舟科技(股)公司員工持股會信託財產專戶	7,103,365	3.81	—	—	—	—	—	—	—
康全電訊(股)公司	5,166,000	2.77	—	—	—	—	—	—	—
康全電訊(股)公司 董事長：任冠生	4,210,676	2.26	2,828	—	—	—	任冠生	訊舟/康全 董事長	—
邱德富	4,677,000	2.51	—	—	—	—	—	—	—
任冠生	4,210,676	2.26	2,828	—	—	—	康全電訊(股)公司 董事長：任冠生	訊舟/康全 董事長	—
兆軒國際(股)公司	4,086,290	2.19	—	—	—	—	—	—	—
兆軒國際(股)公司 董事長：李建和	128,011	0.07	—	—	—	—	—	—	—
東訊國際投資(股)公司	3,353,819	1.80	—	—	—	—	—	—	—
東訊國際投資(股)公司 董事長：劉兆凱	—	—	—	—	—	—	—	—	—
李翰紳	2,470,089	1.32	—	—	—	—	—	—	—
花旗託管次元新興市場評估基金投資專戶	1,910,902	1.02	—	—	—	—	—	—	—
王雀息	1,905,913	1.02	—	—	—	—	—	—	—
承翰科技(股)公司	1,837,000	0.99	—	—	—	—	—	—	—
承翰科技(股)公司 董事長：陳錦盛	—	—	—	—	—	—	—	—	—

十、公司、公司之董事、監察人、經理人及公司直接或間接控制之事業對同一轉投資事業之持股數，並合併計算綜合持股比例

108年3月31日 單位：股；%

轉投資事業 (註)	本公司投資		董事、監察人、經理人及直接或間接控制事業之投資		綜合投資	
	股數	持股比例	股數	持股比例	股數	持股比例
Edimax Computer Company	17,046	100.00	—	—	17,046	100.00
Edimax Technology Europe B.V.	1,600,000	100.00	—	—	1,600,000	100.00
Edimax Technology (BVI) Co., Ltd.	8,966,076	100.00	—	—	8,966,076	100.00
Edimax Technology Australia PTY Ltd.	800,000	100.00	—	—	800,000	100.00
Edimax Technology (SE ASIA) Pte. Ltd.	300,000	100.00	—	—	300,000	100.00
歐科商業電訊股份有限公司	10,500,000	100.00	—	—	10,500,000	100.00
訊奇股份有限公司	2,121,452	99.16	—	—	2,121,452	99.16
康全電訊股份有限公司	17,650,600	41.74	—	—	17,650,600	41.74
Datamax (HK) Co., Ltd. (註 1)	—	—	64,906,002	100.00	64,906,002	100.00
Edimax Technology (UK) Ltd. (註 2)	—	—	16,250	100.00	16,250	100.00

轉投資事業 (註)	本公司投資		董事、監察人、經理人 及直接或間接控制事業 之投資		綜合投資	
	股數	持股比例	股數	持股比例	股數	持股比例
Edimax Technology Poland SPZO.O (註 2)	—	—	2,000	100.00	2,000	100.00
ABST Information International Inc. (註 3)	—	—	140,000	100.00	140,000	100.00
Comtrend Corporation, USA (CUSA) (註 4)	—	—	200,000	100.00	200,000	100.00
Comtrend Technology (Netherlands) B.V. (CTBV) (註 4)	—	—	1,518,000	100.00	1,518,000	100.00
Interchan Global Limited (Interchan Global) (註 4)	—	—	1,298,686	100.00	1,298,686	100.00
瑞訊電子(東莞)有限公司(註 5)	—	—	—	100.00	—	100.00
訊全信息科技(上海)有限公司 (註 6)	—	—	—	100.00	—	100.00
捌零捌陸(股)公司 (註 7)	—	—	291,500	100.00	291,500	100.00
Just Top Corporation Limited (註 7)	—	—	—	100.00	—	100.00
PHP Interchan (註 8)	—	—	—	100.00	—	100.00
Comtrend Central Europesro (CCE) (註 9)	—	—	—	100.00	—	100.00
Comtrend Iberia S. L. (註 9)	—	—	—	100.00	—	100.00

註：係公司之長期投資。

註 1：係 Edimax Technology (BVI) Co., Ltd. 100% 持有之被投資公司。

註 2：係 Edimax Technology Europe B.V. 100% 持有之被投資公司。

註 3：係歐科商業電訊(股)公司 100% 持有之被投資公司。

註 4：係康全電訊(股)公司 100% 持有之被投資公司。

註 5：係 Datamax (HK)Co., Ltd. 100% 持有之被投資公司。

註 6：係 ABST Information International Inc. 100% 持有之被投資公司。

註 7：係 Interchan Global Limited (Interchan Global) 100% 持有之被投資公司。

註 8：係 Just Top Corporation Limited 100% 持有之被投資公司。

註 9：係 Comtrend Technology (Netherlands) B.V. (CTBV) 100% 持有之被投資公司。

訊舟科技股份有限公司
內部控制制度聲明書



日期：108年3月15日

- 本公司民國一百零七年度之內部控制制度，依據自行評估的結果，謹聲明如下：
- 一、本公司確知建立、實施和維護內部控制制度係本公司董事會及經理人之責任，本公司業已建立此一制度。其目的係在對營運之效果及效率(含獲利、績效及保障資產安全等)、報導具可靠性、及時性、透明性及符合相關規範暨相關法令規章之遵循等目標的達成，提供合理的確保。
 - 二、內部控制制度有其先天限制，不論設計如何完善，有效之內部控制制度亦僅能對上述三項目標之達成提供合理的確保；而且，由於環境、情況之改變，內部控制制度之有效性可能隨之改變。惟本公司之內部控制制度設有自我監督之機制，缺失一經辨認，本公司即採取更正之行動。
 - 三、本公司係依據「公開發行公司建立內部控制制度處理準則」(以下簡稱「處理準則」)規定之內部控制制度有效性之判斷項目，判斷內部控制制度之設計及執行是否有效。該「處理準則」所採用之內部控制制度判斷項目，係為依管理控制之過程，將內部控制制度劃分為五個組成要素：1.控制環境，2.風險評估，3.控制作業，4.資訊與溝通，及5.監督作業。每個組成要素又包括若干項目。前述項目請參見「處理準則」之規定。
 - 四、本公司業已採用上述內部控制制度判斷項目，評估內部控制制度之設計及執行的有效性。
 - 五、本公司基於前項評估結果，認為本公司於民國一百零七年十二月三十一日的內部控制制度(含對子公司之監督與管理)，包括瞭解營運之效果及效率目標達成之程度、報導係屬可靠、及時、透明及符合相關規範暨相關法令規章之遵循有關的內部控制制度等之設計及執行係屬有效，其能合理確保上述目標之達成。
 - 六、本聲明書將成為本公司年報及公開說明書之主要內容，並對外公開。上述公開之內容如有虛偽、隱匿等不法情事，將涉及證券交易法第二十條、第三十二條、第一百七十一條及第一百七十四條等之法律責任。
 - 七、本聲明書業經本公司民國一百零八年三月十五日董事會通過，出席董事十二人中，無人持反對意見，均同意本聲明書之內容，併此聲明。

訊舟科技股份有限公司

董事長兼總經理：任冠生



簽章

最近年度及截至年報刊印日止，股東會及董事會之重要決議

1. 股東會

日期	會別	決議內容
107.06.14	股東會	<ul style="list-style-type: none"> ➢承認 106 年度營業報告書及財務報表案。 <li style="padding-left: 20px;">執行情形：決議通過。 ➢承認 106 年度虧損撥補案。 <li style="padding-left: 20px;">執行情形：決議通過。

2. 董事會

日期	會別	決議內容
107.03.22	董事會	<ul style="list-style-type: none"> ➢稽核計畫執行情形，已提第一屆第五次審計委員會報告。 ➢提升自行編製財務報告能力計畫書執行情形報告。 ➢本公司截至目前為止衍生性商品概況、銀行融資、取得或處分有價證券盈虧情形、目前持有之重大資產、背書保證及資金貸與概況報告。 ➢集團概況報告。 ➢訊舟、歐科、康全、訊奇營運報告。 ➢本公司董事及經理人績效評估結果及薪資報酬報告。 ➢本公司為董事及經理人投保責任保險報告。 ➢通過本公司一百零六年度營業報告書及財務報表暨合併財務報表案。 ➢通過一百零六年度虧損撥補案。 ➢通過一百零六年度自行評估內部控制制度案。 ➢通過修訂本公司「薪資報酬委員會組織規程」。 ➢通過召開一百零七年股東常會相關事宜及得採電子方式行使表決權案。 ➢通過一百零七年股東常會受理股東提案相關事宜案。 ➢通過辦理國內第六次有擔保轉換公司債轉換普通股相關事宜案。 ➢通過本公司成立「訊舟科技股份有限公司 IFRS16「租賃」導入小組及計畫」案。 ➢通過本公司因會計師事務所內部職務調動更換簽證會計師案。 ➢通過評估本公司簽證會計師之獨立性案。 ➢通過審核一百零七年會計師公費案。 ➢通過辦理與往來銀行綜合授信額度展期及額度調整相關事宜案。 ➢通過追認對訊奇股份有限公司背書保證展期案。
107.05.04	董事會	<ul style="list-style-type: none"> ➢本公司 107 年第一季之合併財務報表業已編製完成，並經第一屆第六次審計委員會審議通過。 ➢本公司 IFRS16「租賃」導入計畫執行情形報告。 ➢稽核計畫執行情形，已提第一屆第六次審計委員會報告。 ➢本公司 107 年股東常會受理股東提案業於 107 年 4 月 12 日截止，並無股東提案之情形，如有股東逾越公告受理提案期間提出者，

日期	會別	決議內容
		<p>即不列入股東會之議案，毋庸再送本董事會審查報告。</p> <p>➢本公司截至目前為止衍生性商品概況、銀行融資、取得或處分有價證券盈虧情形、目前持有之重大資產、背書保證及資金貸與概況報告。</p> <p>➢集團概況報告。</p> <p>➢訊舟、歐科、康全、訊奇營運報告。</p>
107.08.03	董事會	<p>➢本公司 107 年第二季之合併財務報表業已編製完成，並經第一屆第七次審計委員會審議通過。</p> <p>➢本公司 IFRS16「租賃」導入計畫執行情形報告。</p> <p>➢稽核計畫執行情形，已提第一屆第七次審計委員會報告。</p> <p>➢本公司截至目前為止衍生性商品概況、銀行融資、取得或處分有價證券盈虧情形、目前持有之重大資產、背書保證及資金貸與概況報告。</p> <p>➢集團概況報告。</p> <p>➢訊舟、歐科、康全、訊奇營運報告。</p> <p>➢通過配合本公司子公司-康全電訊股份有限公司(以下稱康全電訊)股票上櫃規劃，申請股票登錄興櫃買賣，擬提撥本公司持有康全電訊股份予康全電訊之輔導推薦證券商與證券投資人及期貨交易人保護中心（以下稱投資人保護中心）認購案。</p> <p>➢通過追認對訊奇股份有限公司及 Edimax Technology Europe B.V. 背書保證展期案。</p> <p>➢通過辦理與往來銀行綜合授信額度展期相關事宜案。</p>
107.08.31	董事會	<p>➢稽核計畫執行情形，已提第一屆第八次審計委員會報告。</p> <p>➢通過辦理減資註銷庫藏股並訂定減資基準日案。</p> <p>➢通過辦理與往來銀行申請額度新增相關事宜案。</p>
107.11.09	董事會	<p>➢本公司 107 年第三季之合併財務報表業已編製完成，並經第一屆第九次審計委員會審議通過。</p> <p>➢本公司 IFRS16「租賃」導入計畫執行情形報告。</p> <p>➢稽核計畫執行情形，已提第一屆第九次審計委員會報告。</p> <p>➢本公司截至目前為止衍生性商品概況、銀行融資、取得或處分有價證券盈虧情形、目前持有之重大資產、背書保證及資金貸與概況報告。</p> <p>➢集團概況報告。</p> <p>➢訊舟、歐科、康全、訊奇營運報告。</p> <p>➢通過辦理減資註銷庫藏股並訂定減資基準日案。</p> <p>➢通過修訂本公司「董事會績效評估辦法」案。</p> <p>➢通過追認對訊奇股份有限公司背書保證展期案。</p> <p>➢通過本公司民國 108 年擬實施之各項薪資報酬項目案。</p>
107.12.14	董事會	<p>➢稽核計畫執行情形，已提第一屆第十次審計委員會報告。</p> <p>➢107 年推動企業社會責任之運作及執行情形報告。</p>

日期	會別	決議內容
		<ul style="list-style-type: none"> ➢107年推動企業誠信經營之執行情形報告。 ➢通過本公司108年度營運計畫。 ➢通過訂定108年度之年度稽核計畫。 ➢通過本公司薪資報酬委員會審查107年度經理人之年終獎金發放。 ➢通過辦理與往來銀行申請額度新增相關事宜。
108.03.15	董事會	<ul style="list-style-type: none"> ➢本公司IFRS16「租賃」導入計畫執行情形報告。 ➢稽核計畫執行情形，已提第一屆第十一次審計委員會報告。 ➢本公司截至目前為止衍生性商品概況、銀行融資、取得或處分有價證券盈虧情形、目前持有之重大資產、背書保證及資金貸與概況報告。 ➢轉投資概況報告。 ➢集團及各子公司營運報告。 ➢本公司董事及經理人績效評估結果及薪資報酬報告。 ➢本公司為董事及經理人投保責任保險報告。 ➢通過本公司一百零七年度營業報告書及財務報表暨合併財務報表案。 ➢通過一百零七年度虧損撥補案。 ➢通過一百零七年度自行評估內部控制制度案。 ➢通過修訂本公司「公司章程」案。 ➢通過修訂本公司「取得或處分資產處理程序」案。 ➢通過修訂本公司「公司治理實務守則」案。 ➢通過修訂本公司「董事會績效評估辦法」案。 ➢通過訂定本公司「處理董事要求之標準作業程序」案。 ➢通過辦理對EDIMAX TECHNOLOGY EUROPE B.V.減增資相關事宜案。 ➢通過召開一百零八年股東常會相關事宜及得採電子方式行使表決權案。 ➢通過一百零八年股東常會受理股東提案相關事宜案。 ➢通過評估本公司簽證會計師之獨立性案。 ➢通過審核一百零八年會計師公費案。 ➢通過辦理與往來銀行綜合授信額度展期及額度調整相關事宜案。 ➢通過追認對訊奇股份有限公司背書保證展期案。
108.04.22	董事會	<ul style="list-style-type: none"> ➢稽核計畫執行情形，已提第一屆第十二次審計委員會報告。 ➢本公司108年股東常會受理股東提案業於108年4月12日截止，並無股東提案之情形，如有股東逾越公告受理提案期間提出者，即不列入股東會之議案，毋庸再送本董事會審查報告。 ➢通過修訂本公司「資金貸與他人作業程序」案。 ➢通過修訂本公司「背書保證作業程序」案。 ➢通過修正一百零八年股東常會召集事由案。

肆、募資情形

一、資本及股份

(一)股本來源

1.公司最近年度及截至年報刊印日止已發行之股份總類

單位：股/新台幣元

年月	發行價格	核定股本		實收股本		備註		
		股數	金額	股數	金額	股本來源	以現金以外之財產抵充股款者	其他
107/04	10	300,000,000	3,000,000,000	201,324,633	2,013,246,330	公司債轉換股份 9,458,110 元	—	107.04.09 經投商字第 10701035740 號
107/09	10	300,000,000	3,000,000,000	196,324,633	1,963,246,330	註銷庫藏股 50,000,000 元	—	107.09.13 經投商字第 10701117500 號
107/12	10	300,000,000	3,000,000,000	186,491,633	1,864,916,330	註銷庫藏股 98,330,000 元	—	107.12.25 經投商字第 10701155930 號

單位：股

股份種類	核定股本			備註
	流通在外股份	未發行股份	合計	
記名式普通股	186,491,633	113,508,367	300,000,000	上市公司股票

2.經核准以總括申報制度募集發行有價證券者，應揭露核准金額、預定發行及已發行有價證券之相關資訊：無。

(二)股東結構

108 年 4 月 15 日

股東結構數量	政府機構	金融機構	其他法人	個人	外國機構及外人	合計
人數	—	—	161	28,900	62	29,123
持有股數	—	—	24,237,295	154,123,371	8,130,967	186,491,633
持股比例	—	—	13.00%	82.64%	4.36%	100.00%

註：本公司並無陸資持股。

(三)股數分散情形

1.普通股

每股面額十元 108年4月15日

持股分級(股)	股東人數(人)	持有股數(股)	持股比例
1 至 999	17,353	1,147,379	0.61
1,000 至 5,000	7,333	17,448,484	9.36
5,001 至 10,000	2,011	15,827,385	8.49
10,001 至 15,000	766	9,483,401	5.08
15,001 至 20,000	449	8,356,376	4.48
20,001 至 30,000	420	10,683,506	5.73
30,001 至 50,000	334	13,667,820	7.33
50,001 至 100,000	267	18,978,531	10.18
100,001 至 200,000	102	14,353,101	7.70
200,001 至 400,000	48	13,515,431	7.25
400,001 至 600,000	7	3,691,971	1.98
600,001 至 800,000	7	4,808,217	2.58
800,001 至 1,000,000	5	4,391,360	2.35
1,000,001 以上	21	50,138,671	26.88
合 計	29,123	186,491,633	100.00

2.特別股：無。

(四)主要股東名單

股權比例達百分之五以上之股東或股權比例占前十名之股東名稱、持股數額及比例：

108年4月15日

主要股東名稱	股 份	持有股數(股)	持股比例 (%)
中國信託商銀受訊舟科技(股)公司員工持股會信託財產專戶		7,103,365	3.81
康全電訊(股)公司		5,166,000	2.77
邱德富		4,677,000	2.51
任冠生		4,210,676	2.26
兆軒國際(股)公司		4,086,290	2.19
東訊國際投資(股)公司		3,353,819	1.80
李翰紳		2,470,089	1.32
花旗託管次元新興市場評估基金投資專戶		1,910,902	1.02
王雀息		1,905,913	1.02
承翰科技(股)公司		1,837,000	0.99

(五)最近二年度每股市價、淨值、盈餘、股利及相關資料

單位：新台幣元；仟股

項 目		年 度			
		106 年度	107 年度	當年度截至 108 年 4 月 30 日(註 8)	
每股市價 (註 1)	最高	11.90	11.55	12.10	
	最低	9.61	7.66	8.91	
	平均	10.51	9.29	10.69	
每股淨值 (註 2)	分配前	10.66	10.70	—	
	分配後	10.66	10.70	—	
每股盈餘 (註 3)	加權平均股數	182,906	184,218	—	
	每股盈餘 調整前	(0.99)	(0.15)	—	
		調整後	(0.99)	(0.15)	—
每股股利	現金股利		—	—	—
	無償配股	盈餘配股	—	—	—
		資本公積配股	—	—	—
	累積未付股利(註 4)		—	—	—
投資報酬 分 析	本益比(註 5)		(10.62)	(61.93)	—
	本利比(註 6)		—	—	—
	現金股利殖利率(註 7)		—	—	—

*若有以盈餘或資本公積轉增資配股時，並應揭露按發放之股數追溯調整之市價及現金股利資訊。

註 1：列示各年度普通股最高及最低市價，並按各年度成交值與成交量計算各年度平均市價。

註 2：請以年底已發行之股數為準並依據次年度股東會決議分配之情形填列。

註 3：如有因無償配股等情形而須追溯調整者，應列示調整前及調整後之每股盈餘。

註 4：權益證券發行條件如有規定當年度未發放之股利得累積至有盈餘年度發放者，應分別揭露截至當年度止累積未付之股利。

註 5：本益比＝當年度每股平均收盤價／每股盈餘。

註 6：本利比＝當年度每股平均收盤價／每股現金股利。

註 7：現金股利殖利率＝每股現金股利／當年度每股平均收盤價。

註 8：每股淨值、每股盈餘應填列截至年報刊印日止最近一季經會計師查核（核閱）之資料；其餘欄位應填列截至年報刊印日止之當年度資料。

(六)公司股利政策及執行狀況

1. 公司章程所訂之股利政策

本公司股利發放政策之訂定如下：本公司年度如有獲利，應提撥不低於百分之五為員工酬勞及不高於百分之五為董事酬勞，但公司尚有累積虧損時，應預先保留彌補數額。員工酬勞之發放對象得包含符合一定條件之控制或從屬公司員工，由董事會決議以股票或現金分派發放。員工酬勞及董事酬勞分派案應提股東會報告。

本公司年度決算如有盈餘，依法繳納稅捐，彌補累積虧損後，再提百分之

十為法定盈餘公積，但法定盈餘公積已達本公司實收資本額時，得不再提列，其餘再依法令規定提列或迴轉特別盈餘公積；如尚有餘額，併同累積未分配盈餘，由董事會擬具盈餘分配議案，提請股東會決議分派股東股息紅利。

本公司股利政策，係配合未來之發展計畫，考量投資環境、資金需求、財務結構、盈餘及國內外競爭狀況，並兼顧股東利益等因素，每年就可供分配盈餘提撥不低於百分之二十分配股東股息紅利，惟累積可供分配盈餘低於實收股本百分之二十時，得不予分配；分配股東股息紅利時，得以現金或股票方式為之，其中現金股利不低於股利總額之百分之十。

2. 本次股東會擬議股利分派之情形

本公司 107 年度為稅後虧損，經 108 年 3 月 15 日董事會決議，將不予發放股利。

3. 預期股利政策有無重大變動：無此情形。

(七) 本次股東會擬議之無償配股對公司營業績效及每股盈餘之影響：不適用。

(八) 員工、董事及監察人酬勞

1. 公司章程所載員工、董事及監察人酬勞之成數或範圍

本公司公司章程第 24 條關於員工酬勞及董事酬勞分派條文，本公司股利發放政策之訂定如下：

本公司年度如有獲利，應提撥不低於百分之五為員工酬勞及不高於百分之五為董事酬勞，但公司尚有累積虧損時，應預先保留彌補數額。員工酬勞之發放對象得包含符合一定條件之控制或從屬公司員工，由董事會決議以股票或現金分派發放。員工酬勞及董事酬勞分派案應提股東會報告。

2. 本期估列員工、董事及監察人酬勞金額之估列基礎、以股票分派之員工酬勞之股數計算基礎及實際分派金額若與估列數有差異時之會計處理

(1) 員工、董事及監察人酬勞金額之估列基礎：係根據公司章程所載成數範圍內估列，惟本公司 107 年度為稅後虧損，將不予發放員工及董事酬勞。

(2) 以股票分派之員工酬勞之股數計算基礎：本公司 107 年度未以股票分派員工酬勞。

(3) 實際分派金額若與估列數有差異時之會計處理：不適用。

3. 董事會通過分派酬勞情形

(1) 以現金或股票分派之員工酬勞及董事、監察人酬勞金額：本公司 106 年度為稅後虧損，故不分派員工酬勞及董事酬勞，與估列金額並無差異。

(2) 以股票分派之員工酬勞金額及占本期個體或個別財務報告稅後純益及員工酬勞總額合計數之比例為 0%。

4. 前一年度員工、董事及監察人酬勞之實際分派情形(包括分派股數、金額及股價)、其與認列員工、董事及監察人酬勞有差異者應敘明差異數、原因及處理情形

本公司 106 年度未配發員工及董事酬勞。

(九) 公司買回本公司股份情形

本公司 107 年度及截至年報刊印日止，並無申請買回本公司股份之情形。

- 二、公司債辦理情形：無。
- 三、特別股辦理情形：無。
- 四、海外存託憑證辦理情形：無。
- 五、員工認股權憑證辦理情形

1. 公司尚未屆期之員工認股權憑證應揭露截至年報刊印日止辦理情形及對股東權益之影響

108年4月30日

員工認股權憑證種類	第五次(期)員工認股權憑證
申報生效日期	105年10月3日
發行(辦理)日期	106年9月30日
發行單位數	8,000,000股
發行得認購股數占已發行股份總數比率	4.29%
認股存續期間	六年
履約方式	以發行新股方式交付
限制認股期間及比率(%)	屆滿二年 25% 屆滿三年 50% 屆滿四年 75% 屆滿五年 100%
已執行取得股數	—
已執行認股金額	—
未執行認股數量	8,000,000股
未執行認股者其每股認購價格	10.25元
未執行認股數量占已發行股份總數比率(%)	4.29%
對股東權益影響	本公司之認股權人自被授予員工認股權憑證屆滿2年後，方能依本辦法所列時程行使認股權，故未來一年尚不致對股東權益造成實際之重大稀釋。

2. 累積至年報刊印日止取得員工認股權憑證之經理人及取得憑證可認股數前十大員工之姓名、取得及認購情形

108年4月30日

	職稱	姓名	取得認股數量	取得認股數量占已發行股份總數比率	已執行				未執行			
					認股數量	認股價格	認股金額	認股數量占已發行股份總數比率	認股數量	認股價格	認股金額	認股數量占已發行股份總數比率
經理人	總經理	任冠生	760,000 股	0.41 %	—	—	—	—	760,000 股	10.25 元	7,790,000 元	0.41 %
	資深副總	潘良榮										
	副總經理	李翰紳										
	副總經理	洪榮隆										
	副總經理	雷一心										
員工	員工	邱裕昌	930,000 股	0.50 %	—	—	—	—	930,000 股	10.25 元	9,532,000 元	0.50 %
	員工	韋道光										
	員工	吳馮熙										
	員工	侯景德										
	員工	陳俞介										
	員工	史家齊										
	員工	彭建鴻										
	員工	溫存祐										
	員工	董天雄										
	員工	黃凱澤										

六、限制員工權利新股辦理情形：無。

七、併購或受讓他公司股份發行新股辦理情形：無。

八、資金運用計畫執行情形

- 計畫內容：截至年報刊印日之前一季止，前各次發行或私募有價證券尚未完成或最近三年內已完成且計畫效益尚未顯現者：無。
- 執行情形：就前款之各次計畫之用途，逐項分析截至年報刊印日之前一季止，其執行情形及與原預計效益之比較，如執行進度或效益未達預計目標者，應具體說明其原因、對股東權益之影響及改進計畫：不適用。

伍、營運概況

一、業務內容

(一)業務範圍

1.公司所營業務之主要內容

訊舟集團主要致力於研發、製造及行銷高品質與高效能的通信網路產品，經銷通路遍佈全世界，並以「EDIMAX」及「COMTREND」之自有品牌行銷各國，產品主要區分為商用及消費性通訊設備、電信商通訊設備及通訊服務等三大類。

2.營業比重

單位：新台幣仟元；%

產品名稱	106 年度		107 年度	
	營業金額	營業比重	營業金額	營業比重
商用及消費性通訊設備	3,403,297	60.42	2,917,310	42.44
電信商通訊設備	1,937,080	34.39	3,606,487	52.47
通訊服務	226,625	4.02	242,198	3.52
其他	65,911	1.17	107,566	1.57
合計	5,632,913	100.00	6,873,561	100.00

3.公司目前之商品（服務）項目

商用及消費性通訊設備：

(1)商用及消費性網路產品系列

A.IEEE 802.11 系列 WiFi 無線網路產品系列

IEEE 802.11 系列 WiFi 無線網路卡

IEEE 802.11 系列 WiFi 無線基地台

IEEE 802.11 系列無線網狀漫遊延伸中繼器

IEEE 802.11 系列 WiFi 無線路由器

B.企業型無線網路設備系列

企業級各型(吸頂式、牆掛式等)無線網狀網路基地台

企業級無線網路自動傳播設定(WiFi Auto Configuration)路由器

企業級各型無線網路基地台控制器(AP Controller)

各類型 LTE 路由器

高效企業級網路資訊安全雲端管理系統

(2)企業高端交換器產品系列

A.智慧管理及骨幹網路設備系列

智慧型 10G 網管交換器

超高速 10G、100G 骨幹網路交換器

B.企業型網路設備系列

高速、超高速網路卡

各型式、不同負載電源供應網路(POE)交換器

高速、超高速接取網路交換器

(3)物聯網產品、服務及其他：

A.網路攝影機系列

各式解析度、型式(吸頂、桌上、槍型、子彈型等)高效安全網路攝影機
各式商用多重密鑰安全防護網路攝影機

B.智慧城市網路產品系列

各型空氣、有毒氣體、PM2.5 監測產品
戶內型各型空氣、有毒氣體、PM2.5 監測產品
家庭智慧環保監測、雲端虛擬控制中心系統

C.雲端整合應用系列

高度資訊安全防護網路攝、錄影應用雲端管理系統
高度資訊安全防護機制之雲端虛擬儲存伺服器
高度資訊安全防護之物聯網雲端管理系統
異業整合雲端管理系統
雲端系統計價管理整合系統
app 廣告、娛樂、大數據分析應用整合平台

電信商通訊設備：

(1)電力線傳輸網路設備系列

A.G.hn PLC + WiFi WAVE2 無線雙頻多工高速電力線產品系列

G.hn PLC + WiFi WAVE2 無線雙頻多工高速電力線基地台
G.hn PLC + WiFi WAVE2 無線雙頻多工高速電力線接收器
各式 G.hn PLC + WiFi 無線高速電力線基地台
各式 G.hn PLC + WiFi 無線高速電力線接收器

B.具 TR-069 支援 XMPP 網管功能的 G.hn 電源線無線網路設備

(2)客戶端網路設備(CPE)系列

A.各式功能網路閘道器系列

非模組式被動式光纖(10G EPON)網路閘道器、IAD(GRG-4271u)含 IoT
無線解決方案(整合 Bluetooth、Zigbee/Thread)
非模組式被動式光纖(GPON)網路閘道器
跨平台智能漫遊的家用網路解決方案
各式 G.hn PLC + WiFi 無線高速電力線接收器
VoIP IAD(整合接取設備)、VoIP Gateway(VoIP 閘道器)
各式 GPON 閘道器、10G EPON 網路閘道器
FTTH Gateway (光纖網路閘道器)

B.銅纜線、光纖寬頻連網網路設備

有線/無線 xDSL Router/Modem
有線/無線 xDSL Bonding Router/Modem
具反饋電源 G.fast Wave.2/VDSL 30a 路由器(NCD)

C.其他

IP/OTT STB (機上盒)
企業級 AP 雲端 ACS 網管系統支援 STUN server

(3)電信基礎建設應用系列

A.FTTdp 光纖到分配點解決方案

4口/8口/16口 DPU VDSL 產品系列

4口/8口/16口 DPU G.fast 產品系列

4.計劃開發之新商品(服務)

商用及消費性通訊設備：

(1)商用及消費性網路產品系列

A.802.11ax 系列產品持續創新

B.工業用及可攜帶式5G路由器

C.資訊安全源碼掃描設備

(2)企業高端交換器產品系列

A.5GHz 高功率戶外型接橋器

B.IEEE 2.5/5/10/100Gb Ethernet交換器/網路卡

C.IEEE 10/100Gb Ethernet專業骨幹網路交換器

D.企業網路資訊安全管理系統

(3)物聯網產品、服務及其他

A.各型高清網路攝影機

B.網路攝、錄影應用整合系統

C.異業整合應用雲端管理系統

D.智能影像辨識、語音感測系統

E.次世代室內外空氣、有毒氣體、PM2.5監控設備及智能解決方案

F.智能家庭雲端虛擬控制中心

G.app廣告、娛樂、大數據分析應用整合平台

H.資訊安全服務

電信商通訊設備：

(1)電力線傳輸網路設備系列

A.G.hn Wave2具TR-069(含XMPP)網管功能的電源線網路設備

B.桌上型G.hn具TR-069網管功能的電源線網路設備

C.跨平台智能漫遊的家用網路解決方案

(2)客戶端網路設備(CPE)系列

A.VDSL2+ 35b寬頻路由器 (VR-3061u)

B.整合多重寬頻輸入功能 (Tessares MPTCP bonding)

C.智能漫遊與智慧天線Fiber/VDSL路由器

D.企業網路資訊安全管理系統

(3)電信基礎建設應用系列

A.10G EPON網路開道器、網路橋接器

B.10G EPON網路橋接器

C.FTTdp GPON光纖到分配點四口及八口G.fast Wave 2解決方案

D.具反饋電源G.fast Wave.2/VDSL 30a路由器

E.ACS支援XMPP IQ、ACS Cluster

(二)產業概況

1.產業之現況與發展

商用及消費性通訊設備：

根據 IEK 市場研究顯示，2019 年台灣通訊產業受惠於智慧家庭與智慧城市商機帶動、加上消費者對影音串流服務需求的持續增溫，拉抬無線通訊產品的需求；尤其在雲端應用需求持續擴大、新興網路虛擬化架構的發展，都將成為未來幾年台灣通訊產業業者的主要成長動能。

隨著物聯網時代的來臨，從智慧家庭(Smart Home)到智慧城市(Smart City)，興起了各種水平及垂直領域的網路通訊應用需求，為因應包括個人行動聯網裝置、家庭聯網設備、乃至企業網路設備的需求數量大幅增加，無論在固網的寬頻接取、光纖，至行動通訊網路 4G LTE 網路技術，5G 網路技術，皆有長足的發展。

工研院 IEK 認為，行動市場的復甦將驅動全球通訊市場轉向正成長，未來營運商網路建設焦點將從覆蓋率移轉到容量、低延遲以及用戶體驗，預期將帶動營運商網路基礎建設相關產品以及載波聚合-Wi-Fi 及 LWA(LTE/Wi-Fi Aggregation)等技術進一步的發展，因此，下世代行動通訊網路應用需求與網路挑戰，以高速行動寬頻、廣覆蓋、物聯網、低延遲為四大訴求，促使國際領導業者積極佈局高頻接取技術、網路虛擬化、軟體開源化、邊緣運算、IoT、AI 等技術與重點。

在 WLAN 產業方面，隨著 Wi-Fi Mesh 規格受到國際市場所接受，輔以智慧家庭、智慧建築等物聯網領域發酵，將持續穩定帶動出貨成長。而 Wi-Fi 新一代規格 802.11ax (Wi-Fi 6)在資料傳輸量大幅增加的影響下，未來也將拓展 Wi-Fi 應用範圍；在台灣 Ethernet Switch 產業方面，隨著資料中心 100GbE 高階交換器陸續出貨，加上國內 ODM 業者與國際品牌、第三方網路軟體業者合作開發 SDN 白牌網路交換器的商業模式逐漸成熟，對於高階網路交換器以及開源白牌交換器需求將穩定成長。

台灣 IP Camera 廠商在國際市場飽受中國大陸廠商競爭威脅，專業型攝影機出貨不如預期，但受惠於智慧家庭應用的積極推動，消費型 IP Camera 出貨量持續增加，隨著資訊時代的快速演變，IP Camera 產品的發展也逐漸從傳統類比系統 朝向數位化及網路化的創新方向發展，IP Camera 成為新的成長動能，不論是高性能、高規格的產品，或注重外觀設計、使用者經驗、及與家庭應用整合的產品，都必須強 提高產品安全性設計及與系統整合商或家庭應用服務業者如保全業、電信業者等的合作關係，為廠商欲進入市場所需具備的能力。

面臨 5G 蓄勢待發，網通業可從資料中心著手，包括高階的交換器、路由器，或是往輕局端、輕核網、小基站 (Small cell) 布局。過去台灣一直是以技術標準研發導向，現在應該轉為服務應用導向，在台灣建立測試場域，方案成熟後進軍國際，從端、網、雲架構之六大方向進擊。

電信商通訊設備：

近年 DSL 產品在光纖如 G/E PON 產品及 Cable 產品競爭下漸漸失去優勢，雖因美國在 2018 年對中興(大陸廠商)產品進行制裁，致使台灣廠商得以短暫增加出貨量以及部分地區仍有換機需求，但整體 DSL 寬頻用戶市場成長趨緩，出貨

動能仍舊有限。預估 2019 年 DSL CPE 出貨量約為 4,627 萬台，產值部分約為 22.34 億美元，市場需求逐年下降。VDSL2 仍為 2019 年主流產品規格，其中具備語音功能之 IAD 機種需求佔所有 DSL CPE 5 成以上，各國電信營運商雖仍持續投入 DSL 網路升級，並以 35b、G.fast 等新一代技術提供用戶更快速的連網服務，但其新增用戶成長幅度仍不足抵抗 DSL 整體用戶數下滑的趨勢。

全球光纖接入(PON)產品由於中國大陸三大電信業者，相繼採用行動上網綁固網服務，且搭配超低資費，使得 2016 至 2018 年中國大陸新增近 2.5 億 FTTH/O 用戶。也因為中國大陸光纖上網需求蓬勃發展，使得全球 PON ONU 出貨倍增，其中 8 成供應中國大陸當地市場，2018 年全球光纖上網用戶已達 4.8 億之規模，超越原居於首位的 DSL 產品，成為領先之固網寬頻技術，全球固網寬頻用戶也突破 10 億戶之門檻。2018 年以前，中國大陸以外之其他市場，包括東亞、北美及歐洲等區域，電信業者考量投資報酬率下，僅有少數國家如西班牙與俄羅斯的電信商採取較積極之 FTTH 網路布建，並獲得較佳之用戶數成長回饋，其他多為緩步成長之態勢。歐美地區大型電信業者布建 FTTH 進度較為緩慢，且多從 10G/40G PON 來規劃下世代網路布建需求，需求量有待觀望。

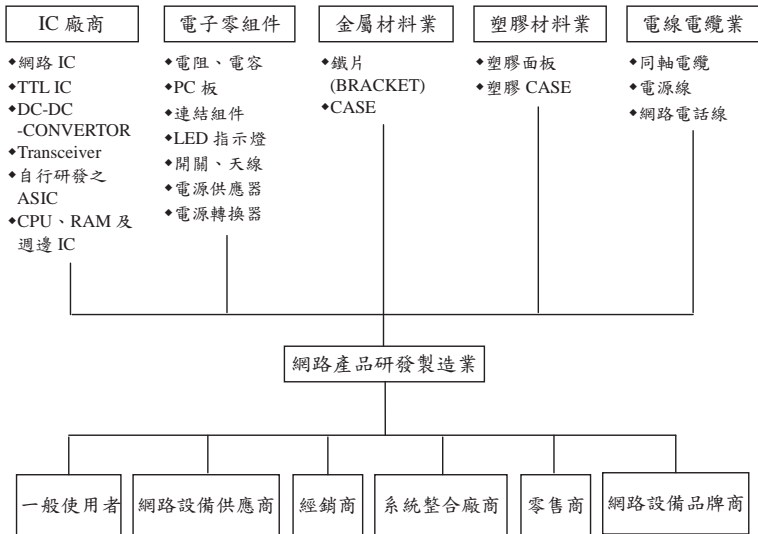
G.hn PLC (Power Line Communication)為透過電力線佈署家庭網路環境技術方案。雖然家庭電力線是最方便且延伸最廣的網路架構，但電力線通訊在電廠電力輸送過程中，也極易受到不同用戶之間或是外在訊號源干擾，尤其在住宅密度較高的區域影響甚為明顯，G.hn 方案搭配演算法與訊號結構技術，排除電力輸送及其他傳輸訊號干擾，篩選出 PLC 網路所需訊號提升傳輸品質。消費者毋需為了 G.hn 技術重新裝潢佈線，只需將符合 G.hn 規範的橋接模組接上家庭內的現有線路，及沿用現行的家用網路使用情境即可，基於 G.hn 眾多優勢，美國寬頻 IP 服務商 Comcast 也在 ITPRoPortal 網站發表了一篇相關技術文文章，指出未來無線網路 Wi-Fi 可透過 G.hn 當作高速無線集線器 (HUB)，遍布屋內各個角落，顯示 G.hn 技術發展的多樣可行性。

光纖到府(FTTH)通訊雖滿足用戶高速網路需求，但佈建費時且花費高，為了更具經濟效益提供高速寬頻上網服務，充分利用既存銅線之價值，因此衍生 FTTdp(Fiber-to-the-Distribution Point)架構的應用概念。FTTdp 主要是將光纖再更往用戶端推進，光纖終點與銅纜起點的 DPU 設備已非常接近用戶住家，例如放置在街邊下水道、電線桿、樓層電信箱或大樓電信室，大幅縮短銅線距離以提升連線速率，DPU 上行光纖介面可採 PON(Passive Optical Network)或是 GE(Gigabit Ethernet)技術，DPU 下行銅纜介面主要仍為 VDSL2 或新一代 G.Fast 寬頻技術。新一代 G.Fast 寬頻技術則利用原有銅纜線，提供 1 Gbps 甚至超過 1 Gbps 速度的服務。本公司 DPU 產品相當於 G.Fast 的局端設備，並符合 IP68 防塵防水標準，適用於惡劣環境且支持 reverse power 功能，將電信業者佈建的光纖網路技術轉接在家庭用戶之銅纜線上，使得 G.Fast 新一代寬頻技術可以在現有銅纜線上實現千兆(Giga Bit)速度，減少佈線問題，進而提升工程時效。本公司 DPU 設備支持 G.Fast 並兼容 VDSL，提供電信業者更有效率及更優化的資產利用率，降低客戶連接成本高達 70%

2. 產業上、中、下游之關聯性

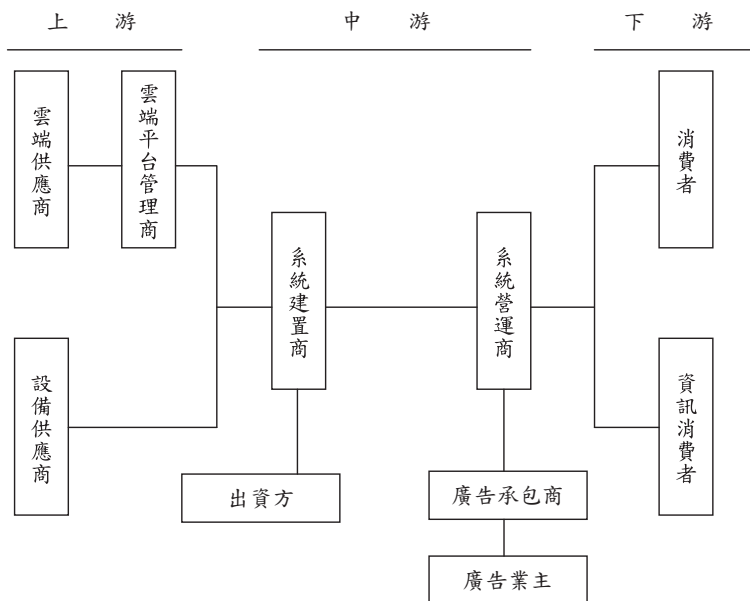
消費性、企業用通訊設備營運模式：

消費性、企業用通訊設備市場以產銷通信網路產業之網路設備產品為主，主要產品項目為無線寬頻網路產品系列等，該行業上游主要由半導體產業、電子零組件產業、金屬材料業、塑膠材料業、電線電纜業等組成。由於國內擁有豐富的電子產品製造經驗及相關產業基礎和工程技術能力，故已發展出充分有效的網路上游供應體系，而該行業的下游主要為電腦系統整合廠商、經銷商及網路設備供應商，配合個人電腦或系統整合等方式提供企業用戶及一般消費者使用，使各自獨立的電腦設備得以相互連接，整合網路資源以達到資訊傳遞和資源共享目的。茲將網路產業相關上、中、下游關聯性列示如下：



物聯網設備營運模式：

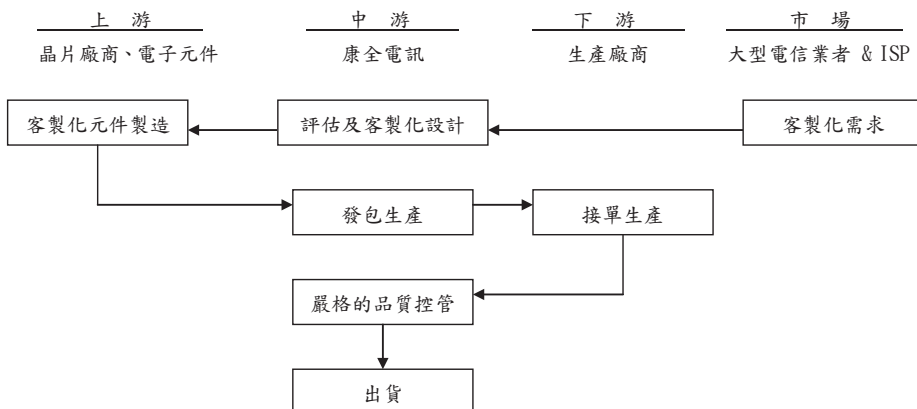
物聯網設備營運模式除了傳統的設備研發、製造、銷售模式以外，更因為引進雲端概念，分享網路資源，由於每月維護、消費型態，衍生出各種營運模式，有消費者付費者，或吸引消費者產生網路流量而由廣告商或其他第三者付費，而營運商得以每月收取服務費等新形態營運模式。茲將物聯網設備營運模式相關上、中、下游關聯性列示如下：



電信商通訊設備營運模式：

電信商通訊設備市場以提供符合客戶實際需求之高品質通信產品為目標，為了讓客戶能成功地拓展其電信服務，和上游的晶片組設計業者一向保持著很密切的合作關係，和晶片組業者合作開發出符合客戶特殊功能所需的產品。

由於電信商通訊設備市場的主要客戶群是國內外大型電信業者及 ISP，對於產品品質的要求極高，因此除了在產品研發部份，提供高品質的設計外，對於下游的生產合作廠商，也以最嚴謹的生產標準為要求。不僅協助廠商制定生產測試標準及程式，同時也會指派相關品保人員至委外廠確認品質控管的落實。電信商通訊設備市場之產業上、中、下游之關連性如下圖所示：



3. 產品之各種發展趨勢及競爭情形

商用及消費性通訊設備：

台灣向來是無線網路產品設備生產之主要廠商，在 OEM 與 ODM 的實力上有目共睹。此種地位來自於台灣廠商長期投資於技術研發工作，以及自有品牌廠商深耕市場的成果。國際間主要品牌廠商均為台灣無線網通廠主要客戶。

以技術規格來看，802.11ac 技術已趨成熟，加上 802.11ac 的 WLAN AP/Router 價格下滑，有助於市場銷售，將刺激消費端更多家用 3C 產品及個人行動裝置搭載，擴大 802.11ac 技術進入家庭生活圈，在應用上也由數據傳輸進入影音傳輸服務的階段，使 WLAN 應用更趨多元化。而 Wi-Fi 新一代規格 802.11ax (WiFi 6) 更朝向「高頻寬、低延遲、大連結」三大特性，以因應支援 5G 技術，發展新商機；WLAN 供應廠商積極開拓新戰場，未來如智慧電表、車載設備、保健器材、醫療電子保健設備、遙控直升機、家庭自動控制(冰箱與冷氣等白色家電、電視、家電插座)等，都有可能成為 WLAN 新成長引擎。

由於行動上網需求熱度不減，為滿足影音與圖檔傳輸流量爆增造成頻寬不足，全球主要的電信業者正積極擴建 Wi-Fi 熱點(Hotspot)，以滿足消費者上網需求，因此 Hotspot 市場熱度並不因經濟因素而有所變化，相反其熱度持續發酵。

在 IP Camera 產品規格方面，將朝高解析度發展，超高畫質影像造成後端儲存設備成本與頻寬需求增加，促使影像壓縮技術 H.265 的重要性提升。預期搭載 H.265 之 IP Camera 產品將會增加。IP Camera 將結合其它數據、設備以提供更多的分析應用，如居家照護、門禁管理、縮時攝影等，其中隨高齡化社會來臨，居家照護成為未來發展重點之一。IP Camera 結合雲端亦為廠商未來發展方向，目前台灣廠商主要方式為和雲端服務大廠合作，提供消費者雲端儲存及其他影像內容分析功能。觀察目前台灣廠商，正在摸索 IP Camera 的新應用方向，未來 IP Camera 的應用将更加多元。此外，資訊安全性亦是未來發展，從網路設備、傳輸系統、雲端管理至使用者 app 端，層層安全控管，提供資訊安全保障。

全球資安隱私與數據保護法令焦點，已漸由關鍵資訊基礎設施保護，轉移到物聯網設備安全，例如：美國國家標準與技術研究院(NIST)在 2018 年發布管理草案，基於標準的物聯網設備安全測試準則即將問世；歐盟預計 2019 年通過數位安全法(CybersecurityAct)立法，要求設備須確保安全功能並通過對應認證。Apple 等指標業者也允諾將遵循隱私法案，並開始強化產品隱私保護機制。預估 2019 年消費者將重新評估企業對隱私與數據保護的投入，受信任企業將獲得個人數據資產的競爭優勢，將帶動數據安全保護技術將加速湧現。工研院建議，台灣物聯網業者在產品設計階段應加速導入隱私與數據保護技術，防止產品收集之個人資料外洩；並採主動防護思維，強化滲透測試等安全軟體開發流程。此外，產品售後亦應提供定期遠端漏洞維護與管理，即時更新設備安全情資、提供主動可視性的資安設備健康檢查，以建立消費者信賴感，打造台灣成為數位經濟時代下的數位信任品牌。

為因應消費性通訊設備市場逐漸飽和，並面臨來自大陸的低價競爭威脅，訊舟集團在產品策略部份，以 4S (Software、Solution、Service、Security)為導向，建置雲端服務(如錄影、資安等)，開創公司軟體及服務之商機；在營運策略部份，

專注在 3H(高單價、高附加值、高毛利率)策略，增加投入 SMB 及數位監控產品研發外，也持續注意物聯網商機，更創新物聯網以雲端服務收入為主而有別於傳統商品買賣之營運模式。此外，強化資通安全及高穩定度，提升與競爭廠商之鑑別度，並積極推廣空氣盒子(Airbox)，複製成功經驗至世界各地，皆是公司發展重點。

電信商通訊設備：

展望 2019 年 DSL 寬頻用戶端設備表現，過往歐洲地區為 DSL CPE 之主力市場，部份營運商仍持續投入 DSL 網路升級，並以 35b、G.fast 等新一代技術提供用戶更快速的連網服務，而西班牙、法國等地營運商在政策積極推動下，持續建設光纖網路；英國營運商近期也暫緩原本 G.fast 布建計畫，轉而投入光纖網路建設，規劃在 2020 年前拓展其光纖服務至 300 萬個家庭及企業用戶。除具備語音功能之 IAD 機種成為 DSL CPE 主力產品並穩定成長外，新技術如 35b、G.fast 等新規格在以歐洲為主之電信商導入下，預期出貨比重將提升，其中亦有少部分配合 G.fast 212 MHz 新標準底定下，向各國電信營運商提供之測試產品。由於 Wi-Fi 已成 DSL 之標準配備，中階以上機種陸續朝向 802.11ac 規格升級，2019 年市場更將有機會推出 802.11ax (WiFi 6)之機種，滿足用戶家庭內 Gigabit 高速無線上網需求。本公司自行研發 35b、G.fast 212MHz、Bonding 及 IAD 等產品均臻成熟，可提供 Tier-1 到 Tier-4 不同客戶需求，預計於 2019 年開始出貨。

而 2019 年 PON ONU 之趨勢，由於中國大陸市場 FTTH/O 在短短數年內新增數億用戶數，對應當地市場總量漸趨飽和；歐美與東南亞市場雖成長較慢，但包括美國、英國、法國、德國、印度等當地主要電信商對 PON 採取積極導入策略，也將支撐整體光纖接取需求繼續向上成長，可望接替支撐中國大陸市場趨緩後的整體市場成長動能。中美貿易戰持續負面發展將成為 PON 出貨之最大變數，包括美國對中國大陸出口品加徵關稅，甚至聯合限採或禁採中國大陸出口之通訊設備，都可能增加各區電信商之設備導入成本，延緩 FTTH/O 網路拓展計畫，中美貿易戰帶來之影響有待續觀察，而本公司自 2018 年第四季已著手進行分散生產基地的因應措施，以應對中美貿易戰可能增加關稅成本的風險。此外本公司亦積極投入研發 10G PON ONU 產品，並已提供予多家歐美電信業者進行產品測試，預計 2019 年將逐步取得認證並開始出貨。

在家庭網路設備方面，PLC G.hn 產品具備表現穩定、高速傳輸、布線精簡、且不影響鄰近用戶等技術特性，成為各家電信運營商考量納入家庭智慧聯網環境的一環。另為因應視訊服務高頻寬、高通訊品質要求的特性，未來家庭骨幹網路仍需要穩定、高速的技術支撐，因此本公司更投入了新一代 G.hn Wave 2 的產品研發工作，預期 2019 年開始出貨。綜觀 G.hn PLC 的需求將隨著家庭高速網路環境的建置而與日俱增。在無線網路設備方面，802.11ac 持續扮演驅動 Wi-Fi 網路主要功能，同時本公司也積極投入 802.11ax (WiFi 6)新技術研發，持續創新，期許在 2019 年下半年至 2020 年開始挹注營收。

在 DPU(Distribution point unit)設備方面，電信運營商為滿足用戶對高速上網速率需求增加，並與有線電視業者、4G 無線業者競爭，電信運營商積極部署光纖網路以維持網路優勢，但接近客戶端的光纖佈建工程面因成本過高施工不易而

面臨建置問題，因此在兼顧服務、較短施工時程與低建設成本優勢下，利用既有銅纜延伸光纖網路，有效降低建置成本，提升建設時效性。據此，隨著各國光纖網路的建設及新一代寬頻技術 GFast 的推動，預計 DPU 產品的需求亦日益增加。

訊舟集團致力發展高技術門檻的 DPU 產品，除了將 G.fast 212MHz 技術納入 DPU 產品線外，更增加高埠數規格以持續成為 DPU 產品的市場領導者，展望 2019 年，本公司將持續提供包含歐洲、亞洲及大洋洲等主要電信運營商 DPU 設備產品，協助客戶實現高速寬頻服務，並確保客戶品質無虞，持續領導市場創造利潤。

(三)技術及研發概況

1.最近年度及截至年報刊印日止投入之研發費用

單位：新台幣仟元

項目	年度	106 年度	107 年度
研發費用		514,269	462,106
營業收入		5,632,913	6,873,561
研發費用占營收比率		9.13%	6.72%

2.最近年度及截至年報刊印日止開發成功之技術或產品

商用及消費性通訊設備：

(1)商用及消費性網路產品系列：

A.IEEE 802.11ax (WiFi 6)無線網路產品系列

IEEE 802.11ax 無線網路卡

IEEE 802.11ax 無線基地台

IEEE 802.11ax 無線網狀漫遊延伸中繼器

IEEE 802.11ax 無線路由器

B.企業型無線網路設備系列

企業級無線快速跳頻網狀網路基地台

企業級無線網路自動傳播設定(Wi-Fi Auto Configuration)路由器

戶外型工業用 LTE 路由器

攜帶式 LTE 路由器

高效企業級網路資訊安全雲端管理系統

(2)企業高端交換器產品系列：

A.智慧管理及骨幹網路設備系列

智慧型 10G 網管交換器

超高速 10G、100G 骨幹網路交換器

B.企業型網路設備系列

超高速 2.5G 網路卡

智慧型高負載電源供應網路(POE)交換器

超高速 10G + 2.5G 接取網路交換器

(3)物聯網產品、服務及其他：

A.網路攝影機系列

360 度全景網路攝影機

商用多重密鑰安全防護高清網路攝影機

多重密鑰安全防護全景深網路攝影機

B.智慧城市網路產品系列

智慧型空氣、有毒氣體、PM2.5 監測產品

戶內型智慧空氣、有毒氣體、PM2.5 監測產品

家庭智慧環保監測、雲端虛擬控制中心系統

C.雲端整合應用系列

高度資訊安全防護網路攝、錄影應用雲端管理系統

高度資訊安全防護機制之雲端虛擬儲存伺服器

高度資訊安全防護之物聯網雲端管理系統

異業整合雲端管理系統

雲端系統計價管理整合系統

app 廣告、娛樂、大數據分析應用整合平台

電信商通訊設備：

(1)電力線傳輸網路設備系列：

A.G.hn PLC + WiFi WAVE2 無線雙頻多工高速電力線基地台

B.具 TR-069 支援 XMPP 網管功能的 G.hn 電源線無線網路設備

C.具 IEEE1905.1a AP auto-configuration 功能的電源線網路設備

(2)客戶端網路設備(CPE)系列：

A.非模組式被動式光纖(10G EPON)網路閘道器、IAD(GRG-4271u)含 IoT 無

B.線解決方案(整合 Bluetooth、Zigbee/Thread)

C.非模組式被動式光纖(GPON)網路閘道器

D.跨平台智能漫遊的家用網路解決方案

E.具反饋電源 G.fast Wave.2/VDSL 30a 路由器

(3)電信基礎建設應用系列：

A.FTTdp 光纖到分配點 G.fast Wave 2 解決方案

4 口/8 口/16 口 DPU G.fast 產品系列

B.產品整理整合系列

ACS 網管支援管理系統

(四)長、短期業務發展計畫

商用及消費性通訊設備：

1.短期發展計畫

(1)行銷策略

A.掌握公司未來發展策略與方向，開創公司軟體及服務之新商機，朝向創新物聯網以雲端服務、廣告服務等收入為主而有別於傳統商品買賣之營運模式。

B.加強對現有客戶之服務，保持長期合作關係，深耕大客戶群，持續開拓東北亞市場並切入北美 SMB 市場。

C.配合市場需求，篩選高單價、高附加值、高毛利率之利基型產品為主。

(2)生產策略

- A.加強原物料管理，以達成庫存最佳化。
 - B.加強控管製造流程及品質監控，以提高生產效率、產品良率及產品品質。
- (3)產品發展方面
- A.培訓專業工程師，加強研發能力，透過觀摩研討，隨時掌握產業研發趨勢。
 - B.配合客戶之需求與主流產品之發展，提供完善的諮詢服務。
- (4)營運規模方面
- A.視每年需求與景氣狀況，規劃公司的營運規模。
 - B.配合 MIS 全面電腦化作業，加速簡化工作流程，提高管理績效。
- 2.長期發展計劃
- (1)行銷策略
- A.強化消費者對品牌的印象，透過品質上的提升及肯定，使自有品牌形象持續升溫。
 - B.從網路設備、傳輸系統、雲端管理至使用者 app 端，層層安全控管，強化資通安全及高穩定度，提升與競爭廠商之鑑別度。
 - C.持續擴大既有產品銷售買賣營運模式，並逐步擴大以雲端服務收入為主之營運模式。
 - D.持續擴大與國際網通大廠及電信公司合作，爭取全球知名網路之 ODM 訂單，使公司成為國內具規模的網路產品製造商之一。
 - E.靈活運用現有通路，提供客戶完善之產品選擇與服務，提昇品質控管能力，強化售後服務，建立客戶對公司之信賴，與客戶建立長期合作關係。
- (2)生產策略
- A.強化品質管理作業，達到世界級廠商之品質水準。
 - B.輔導各外包協力廠商及零組件供應商，以提高其製程與品質的能力。
 - C.藉由集中集團產品生產，擴大產能利用率，創造規模經濟，降低生產成本，並透過集團共同採購，降低原物料成本。
- (3)產品發展方面
- A.擴展技術研發領域之深度及廣度，以建立產品整合應用之趨勢。
 - B.加強研發能力，躋身網路週邊設備技術領先之流。
- (4)營運規模方面
- A.因應公司的營運成長，以自有資金繼續投資或於公開市場上籌措資金，以因應資金需求，強化公司之財務結構。
 - B.秉持永續經營的理念，建立企業優良文化，重視社會責任。

電信商通訊設備：

由於所合作的客戶，大多是各地區的電信領導業者，甚至在許多不同國家都有電信業務的經營，因此對各地區的其它電信業者，具有指標性的意義，一旦成功成為其供應商，往往能主動帶來許多商機。訊舟集團自有品牌 Comtrend 目前在電信市場已建立品牌知名度，一方面除了加強鞏固既有的客戶群外，也將以現有的成功經驗做為進軍其它地區的利器。

1.短期發展計劃

- (1)擴大和既有客戶的合作關係，增加供應產品類別及產品銷售量。

- (2)利用既有客戶為銷售參考(Sales Reference)，開發新客源。
- (3)強化自有品牌 Comtrend 在電信業者心中的信任度。
- (4)強化北美市場，除主要銷售產品以 DSL CPE 為主，短期內將持續增加 Home Networking Products、SMB AP Router、Powerline 等產品以滿足持續增加之市場需求。

2.長期發展計劃

- (1)以電信市場為基礎，開拓新的銷售管道(如零售市場、企業用戶等)。
- (2)將持續引進 FTTH/FTTN 全新產品線包括新一代的 G.Fast、VDSL IAD、VPN Gateway、GPON ONU、FTTdp、ADSL/VDSL Router、G.hn PLC 等產品線，打進全球第一類電信運營商。

二、市場及產銷概況

(一)市場分析

1.主要商品(服務)之銷售(提供)地區

單位：新台幣仟元；%

銷售對象	年 度	106 年度		107 年度	
		金 額	%	金 額	%
歐 洲		1,258,983	22.35	2,188,094	31.83
美 洲		1,015,162	18.02	1,088,423	15.84
亞洲及其他地區		3,358,768	59.63	3,597,044	52.33
合 計		5,632,913	100.00	6,873,561	100.00

2.市場占有率

由於網通產業不斷成長，相關業者無不積極投入各項產品之生產及研發以因應市場之需求。本公司及各子公司除將持續穩固與原有客戶之長期合作關係外，亦將積極推廣自有品牌「EDIMAX」、「COMTREND」及爭取世界大廠 ODM 訂單，以追求業績之永續成長；本集團下游客戶除 ODM/OEM 業務外，尚包括終端消費者、一般消費性電子產品通路及零售業者、國外大型電信服務業者及電信設備供應商，透過聯合行銷提供多樣化之產品以滿足消費者之需求，增加市場競爭力，爭取更廣之客源，提高市場佔有率。

3.市場未來之供需狀況與成長性

根據資策會產業情報研究所(MIC)指出，台灣 WLAN 產品市場隨著消費者導入 802.11ac 的裝置數量增加、價格下滑及 802.11ac WAVE2 支援 MU-MIMO 技術，讓 802.11ac 規格不斷演進發展，持續維持換機議題；全球 SOHO Router/WLAN AP 市場發展，802.11ac 在手機、PC 與消費性電子的滲透率已快速提升，扮演驅動裝置網路資料互連工具的 Wi-Fi SOHO/AP 設備在供需兩端將啟動更快的換機需求；而新一代的 Wave 2 路由器在零售市場對一般消費者而言仍有價格上的考量，但其技術優勢仍將吸引中小型企业、遊戲玩家、線上影音愛好者、咖啡廳與網咖等特定族群導入。

隨著行動裝置數量的不斷提升，加上消費者在數據流量使用的大幅成長，WLAN 在行動裝置上的搭載率已將近 100%，也是驅使 WLAN 每年持續成長的主要動能。展望未來，WLAN 的主要出貨動能除了行動裝置維持高度成長率之

外，還來自於兩方面：(1)智慧家庭帶動終端設備連網需求，STB、家電、IP Camera、智慧插座等設備連接 Wi-Fi 的滲透率上升，進而帶動 802.11ac 產品與相關 Gateway 產品成長；(2)企業用戶 WLAN 產品的升級需求。

在物聯網發展趨勢下，除了固守傳統網通產品市場外，亦應積極拓展智慧家庭的商機，根據 Strategy Analytics 研究，物聯網將持續快速發展，到 2020 年智慧家庭將成為關鍵發展因素之一，統計至 2017 年年底將近有 200 億個物聯網和互連裝置部署於全球，未來四年內將再增加 100 億個；企業 IoT 發展一直是關鍵的推動部份，到 2020 年後，智慧家庭將成為驅動連接與 IoT 裝置成長的主要動力，預估總數達 500 億台。

對台灣廠商而言，歐美與日本等地之 Wi-Fi 品牌廠商在導入 802.11ac 標準、增加更多智慧管理功能後，勢必將更積極的推出多種新的路由器產品面對市場，在價格或產品功能上進行差異化以爭取消費者青睞；由於大型電信商、互聯網業者正為了智慧家庭服務的佈局，積極建立專屬生態鏈，陸續推動或籌組智慧家庭聯盟，無論是從提供終端用戶可選擇的品牌數量或者從評估 OEM 業者的角度，預料都將採取更開放的態度，提高新興服務推動的成功機率。廠商除了提升基本 Wi-Fi 路由器功能外，與現有產品線能否清楚區隔避免用戶困擾與蠶食效應也必須審慎考量。

智慧家庭持續發展也將帶動 IP Camera 成長，成為整體 IP Camera 產量成長動能，為因應中國大陸廠商低價競爭，台灣廠商應積極完善產品線佈局，另加強產品安全，除提高產品安全性設計外，導入隱私與數據保護技術，防止產品收集之個人資料外洩，並採主動防護思維，強化滲透測試等安全軟體開發流程，提升自身優勢以進行差異化，延伸產品種類，整合除攝影機外的其它安全監控產品，如門禁系統，朝提供安全監控完整解決方案發展。除聚焦高階產品、提升產品規格外，必須從軟體著手，強化軟體服務以提供不同的應用，提高產品附加價值，發展中小型企業應用的產品，開拓新的市場應用，以避免價格競爭。

在電信商通訊設備方面，隨著通訊技術進步並為滿足用戶對高畫質影音的需求，各電信業者相繼提出各式解決方案，根據市場需求，PON、VDSL Router / IAD、G.hn PLC 及 DPU 等相關產品仍為 2019 年全球電信需求的要角，通訊設備產品的出貨量仍將持續成長。本公司將持續提供多樣化產品以滿足各類電信及寬頻服務業者佈建需求，進而讓使用者享有更高品質的網路連結、視訊及語音等服務。

4. 競爭利基

(1) 具備軟硬體整合能力

為提昇產品附加價值，訊舟集團導入 4S (Software、Solution、Service、Security)、3H(高單價、高附加值、高毛利率)之發展策略與方向，提供各項雲端安全機制及軟體功能附加於產品，且不斷將軟體功能推陳出新，不但使產品更具特色，對於產品之銷售更有正面助益。

(2) 靈活之行銷方式及通暢之行銷網路

訊舟集團在行銷策略上採用「EDIMAX」、「COMTREND」之自有品牌來增加市場占有率，另以 ODM 的經濟規模來降低管理及生產成本。同時本集團在歐洲、美國、澳洲等地分別設立子公司，除蒐集最新市場及技術動態，

使公司能於短時間內反應市場及技術變化趨勢外，並深入當地市場以了解客戶需求，期能提供最佳產品及售後服務，有利於產品行銷至世界各地。

(3)重視研發及生產品質，產品品質深受肯定

訊舟集團致力於產品品質、技術之提升，針對產品之精密與穩定度嚴格執行內部管理，並已通過多家國際網通大廠及全球各地電信領導廠商的品質認證。

5.發展遠景之有利、不利因素與因應對策

商用及消費性通訊設備：

(1)有利因素

A.網路產業未來前景無限

就網路產業長期發展而言，隨著資訊產品消費性化、網際網路化及資訊與通信的密切結合，均可以看到網路產業結構呈現健康穩定成長及市場規模在未來仍將持續成長。

B.品質、設計、技術與研發深獲肯定

本公司自行研發之產品連年獲得經濟部「台灣精品標誌」外，更榮獲德國 iF product design award 產品設計大獎、資訊月百大創新產品最高榮譽金質獎及前三十五大最有價值的台灣國際品牌等殊榮，顯見本公司品質、設計、技術與研發獲得肯定，由於研發團隊實力堅強，且具技術能力，將有助於本公司拓展內外銷市場，提昇產品競爭力。

C.完整之全球服務代理網，行銷管道遍及世界各地

在世界各大洲設有銷售據點或代理商，便於服務顧客及收集有關資訊，對滿意顧客及新產品設計資訊幫助甚大，有助於未來之行銷發展空間。

D.與主要銷售客戶配合密切往來良好

由於我國近幾年來網路資訊業蓬勃發展，上下游零組件之整合日漸提高，使得網路資訊業之發展更趨穩定，另多年來本公司與客戶間已建立彼此良好之關係，不論在品質之要求，生產之合理化，交期的確實等都已達成相當的共識，故未來應能共同創造穩定成長之業績。

E.具有優越的產品製造能力

本公司產品於設計時即配合標準化及材料高度共用性可自動化生產、客戶使用方便及機構變化配合使用功能等為目標。

F.擁有歐美日最先進之生產設備

本公司為網路產品專業製造廠商，擁有先進之自動化設備，如 SMT 自動化插件設備等，使得產品品質獲得客戶之認同，並搭配彈性的生產及準確之交期，在市場上具有競爭性。

(2)不利因素

A.低階網路產品成熟，面臨市場價格滑落競爭壓力

因應對策：積極研發及行銷高階、高效率、高附加價值產品。繼續開發新產品、強調資訊安全及強化服務功能、持續降低生產成本、擴大市場佔有率及 ODM 業務量，以達到規模經濟效益，降低整體成本。

B.勞工不足，成本有逐年上漲趨勢

因應對策：適時調整產品組合，淘汰過時及低毛利率產品，增加附加價值

高的產品產銷結構，提高整體毛利率，減輕成本上漲帶來之壓力。

電信商通訊設備：

(1)有利因素

A.寬頻通訊網路之趨勢

雖然全球DSL用戶近年成長趨緩，但其寬頻接取技術如DPU、G.hn PLC、G.Fast VDSL Bonding等不斷突破，且來自於新興市場對於網路基礎建設佈建需求持續成長帶動下，及因全球電信業者為滿足用戶求新求快求好的需求，積極規劃並投入各項新技術及產品的佈建，由此可知，全球通訊市場規模未來仍將持續成長。

B.優良的品質及良好的聲譽

多年來堅持「品質至上」的理念，已經贏得許多國內外客戶對本公司產品高度的信心，優良的產品搭配專業的售後服務，已經為本公司建立優良的企業形象。

C.優秀的技術團隊

本公司為能掌握關鍵技術，奠立厚實的技術基礎，自創立至今一直以研發為首務，累積多年通信產品研發經驗，已擁有經驗豐富的研發管理層及堅強的產品開發團隊。

D.與既有夥伴的良好關係

本公司堅持提供高品質產品，並與客戶保持良好供貨關係，同時與OEM/ODM生產夥伴及上下游供應商取得共識，確保產品生產品質。經多年努力，客戶對本公司產品品質與服務均有極高滿意度，本公司將繼續與這些夥伴共創佳績、分享利潤。

(2)不利因素

A.市場競爭日趨激烈

在電信自由化及國際化之趨勢下，國內外研究機構看好電信通訊市場未來之成長，通訊產品需求日益增加，國內外廠商爭相投入此市場，造成市場競爭亦日趨激烈。

因應對策：積極參加專業電信展，尋找新客戶；吸取最新專業知識，分析各區域市場需求，作為未來產品規劃之方向；加快產品開發速度，搶佔有潛力市場，以增加產品獲利能力。

B.中國大陸廠商挾低成本優勢，中低價位產品與之競爭的困難度大

因應對策：擴大與中國大陸 ODM 廠商合作，利用我方行銷通路及軟體優勢，以外包方式加強合作彌補競爭不足；研發高端產品，引進新技術，開創與中低價位產品不同的技術成為競爭障礙。

(二)主要產品之重要用途及產製過程

1.主要產品之重要用途

商用及消費性通訊設備：

(1)網路卡、無線網路卡 (WIFI NIC)

PC、筆記型電腦或電子設備連接區域網路之主要元件，可利用乙太網路或無線傳輸技術(WIFI)構成區域網路傳輸。

(2)高速、超高速乙太網路產品

提高網路傳輸速率及效益。

(3)交換器

疏解網路頻寬，達到資料快速傳輸目的之主要中樞傳輸設備。

(4)供應電源(POE，Power over Ethernet)交換器

為了解決終端設備電力來源，由交換器輸出 DC 電源至網路線上，終端設備透過網路線取得電源，可以直接使用或經需轉換後才能使用。

(5)無線存取接收器 (Wireless Access Point)、基地台

有線區域網路與無線區域網路之橋樑，透過其分享有線區域網路甚至廣域網路之資源。

(6)網路路由器 (Router)

提供區域網路與網際網路設備連結的網路設備。

(7)網路延伸中繼器 (Range Extender, Repeater)

介於無線路由器與無線網路終端設備傳輸路徑中間以延伸無線訊號傳遞距離，提供無線區域網路的覆蓋範圍(Coverage)。

(8)網狀網路，網路漫遊 (Mesh；Roaming)

網狀網路是一種在網路節點間透過動態路由的方式來進行資料與控制指令的傳送。這種網路可以保持每個節點間的連線完整，當網路拓撲中有某節點失效或無法服務時，這種架構允許使用「跳躍」的方式形成新的路由後將訊息送達傳輸目的地。實際上用於無線網路時，網路上的節點可以具備一樣的SSID，終端連線設備不受限制、毫無感覺的漫遊連接上任何訊號最佳的網路節點，享受方便、快速的網路傳輸。

(9)網路攝影機 (IP Camera)

提供網路使用者經由網路存取遠端攝影機的及時影像，達到監控與安全的目的，攝影機的影像可能儲存於機上的記憶媒體或是雲端的儲存空間。

(10)空氣盒子 (Airbox)

監測空氣中 PM2.5 含量並上傳至雲端以供所有民眾使用 app 瀏覽。

(11)其他網路週邊伺服器 (Networking Peripheral and Server)

網路存取伺服器 (Network Storage Server)：主要功能為提供網路使用者經由網路存取伺服器(Network Storage Server)共享檔案資源。

電信商通訊設備：

(1)VDSL2 網路設備

提供使用者以 VDSL2/ADSL2+ 方式上網的寬頻網路連接設備。補足 ADSL 傳輸缺陷，主要應用於 FTTH 光纖到府應用，包括有線／無線寬頻上網、網路電話 (VoIP)及影像傳輸等功能。

(2) GPON ONU 光被動網路設備

提供使用者以光纖方式高速上網的 FTTH 用戶端設備，傳輸速率可高達 10Gbps。

(3) G.hn PLC 電源線網路設備

提供使用者經由家中的電力線系統傳輸 Data 數據、Voice 聲音及 Video 影

像等資訊，做為 last mile 最後一哩傳輸之實現工具。

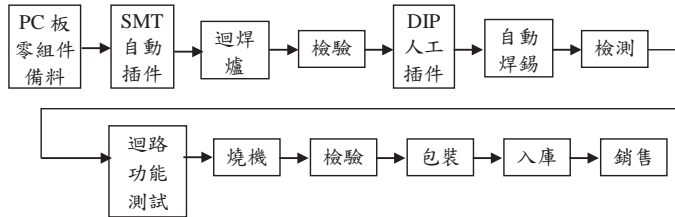
(4) DPU (Distribution Point Unit)

連結光纖及銅纜線，利用用戶現有設備降低電信商 FTTH 佈線費用，實現最後一哩高速寬頻傳輸技術之設備。此設備符合 IP68 防水防塵規格並支援反向供電技術，提供電信商絕佳佈線選擇。

(5) ACS 自動化設定管理系統軟體

提供電信業者透過網路設定管理終端使用者設備的參數與組態，節省電信業者服務人員維修成本。

2. 產製過程



(三) 主要原料之供應狀況

本公司之原物料主要可區分為關鍵零組件與一般零組件。關鍵零組件主要為構成產品功能特性之控制晶片 (chipset)；一般零組件則包括被動元件、電阻、電容、印刷電路板、機殼等一般電子產品所使用之零組件。

關鍵零組件方面，本公司一向與國內外上游的關鍵零組件供應商保持良好的關係，且由於生產的規模經濟，雖然產品汰換速度快，但本公司在關鍵零組件的供貨一直非常穩定。本公司與許多上游供貨廠商在初始產品之規格訂定上有密切討論，使本公司與上游關鍵零組件供應商緊密結合，可確保零組件供應無虞。

至於一般零組件供應方面，本公司經營已數十年，與一般零組件供應商早已建立良好合作模式，故此部份零組件供應一向穩定，且本公司由於生產規模經濟日益顯現，各家供應廠商配合度良好。

(四) 最近二年度任一年度中曾占進(銷)貨總額百分之十以上之客戶名稱及其進(銷)貨金額與比例，並說明其增減變動原因

1. 占進貨總額百分之十以上之廠商名單

在進貨方面，訊舟集團最近二年度供應商之進貨比重均在百分之十以下，是以本集團之進貨並無過度集中之風險。

2. 占銷貨總額百分之十以上之客戶名單

單位：新台幣仟元

項目	106 年度				107 年度			
	名稱	金額	占全年度 銷貨淨額 比率(%)	與發行人 之關係	名稱	金額	占全年度 銷貨淨額 比率(%)	與發行人 之關係
1	N 公司	716,595	12.72	無	N 公司	1,227,365	17.86	無
	其他	4,916,318	87.28	—	其他	5,646,196	82.14	—
	銷貨淨額	5,632,913	100.00	—	銷貨淨額	6,873,561	100.00	—

在銷貨方面，訊舟集團最近二年度有一客戶銷貨總額占合併營收百分之十以上，該公司係子公司-康全位於大洋洲之客戶，康全於105年與其合作開發新一代高規格通訊產品，自106年第二季起大量出貨，故106、107年度銷售額顯著提高，除此之外，並無銷貨總額百分之十以上之客戶，是以本集團之銷貨並無過度集中之風險。

(五)最近二年度生產量值

單位：新台幣仟元；片；台

年度 生產量值 主要商品	106 年度			107 年度		
	產能	產量	產值	產能	產量	產值
通信網路產品	7,100,000	4,978,829	3,094,132	6,800,000	4,769,775	3,271,740
合 計	7,100,000	4,978,829	3,094,132	6,800,000	4,769,775	3,271,740

註：1.衡量必要停工、假日等因素後，利用現有生產設備，在正常運作下所能生產之數量。

2.產量係包括瑞訊電子(東莞)有限公司及外包協力廠商。

3.本公司產能及產量會因產品組合(網卡類或 AP/Router)之不同，而有相對之落差。

4.本公司子公司-康全原以代工代料方式生產，106年下半年因該公司政策改變，部份原物料係由其自行採購，故影響產值。

(六)最近二年度銷售量值表

單位：新台幣仟元；片；台

年 度 銷售量值 主要商品	106 年度				107 年度			
	內 銷		外 銷		內 銷		外 銷	
	量	值	量	值	量	值	量	值
商用及消費性通訊設備	2,310,047	1,611,801	2,567,586	1,791,496	2,674,935	1,642,154	2,077,126	1,275,156
電信商通訊設備	—	720	1,174,000	1,936,360	24,000	10,747	2,155,000	3,595,740
通訊服務	—	—	—	226,625	—	—	—	242,198
其 他	—	19,773	—	46,138	—	32,270	—	75,296
合 計	—	1,632,294	—	4,000,619	—	1,685,171	—	5,188,390

註：1.其他因非相同產品，故不列示銷售量。

2.因所有產品之計量單位並不完全相同，故不列示銷售量合計數。

三、從業員工

年 度		106 年度	107 年度	當年度截至 108 年 4 月 30 日
員 工 人 數	直 接 人 工	295	330	449
	間 接 人 工	939	918	884
	合 計	1,234	1,248	1,333
平 均 年 歲		34.30	34.00	33.06
平 均 服 務 年 資		4.83	4.86	4.84
學 歷 分 布 比 率	博 士	0.65	0.48	0.45
	碩 士	14.59	13.38	11.93
	大 專	33.22	28.29	25.66
	高 中	6.16	4.81	4.35
	高 中 以 下	45.38	53.04	57.61

四、環保支出資訊

本公司及各子公司係屬低污染之高科技資訊產業，一向重視環境保護與工廠之安全衛生，最近年度及截至年報刊印日止，本公司及各子公司並未發生污染糾紛事件，亦未有因污染環境而受罰或發生糾紛而賠償之情形。

五、勞資關係

(一)公司各項員工福利措施、進修、訓練、退休制度與其實施情形，以及勞資間之協議與各項員工權益維護措施情形

1.員工福利措施

- (1)全體員工均參與勞工保險、全民健康保險及公司提供之團體保險。
- (2)員工健康檢查(兩年一次)、按摩舒壓活動。
- (3)每人每年購書補助、好書去旅行活動、圖書閱覽區及訊舟藝廊。
- (4)年終獎金、三節禮金、專利獎金及其他特殊獎勵。
- (5)員工分紅、員工持股信託。
- (6)舉辦各項技能、新知之訓練講習及教育訓練津貼補助。
- (7)每年舉辦員工國內/外旅遊活動，額外給予旅遊假。
- (8)部門聚餐、企業家庭日、每季慶生會。
- (9)婚、喪、生育、傷病、旅遊補助及員工教育、子女教育獎助學金。
- (10)提供咖啡廳、健身房、哺乳室等設備，並由職工福利委員會舉辦社團活動(瑜珈社、拳擊有氧社、羽球社等…)

2.進修及訓練

公司對於在職人員給予不定期參加與本身職務相關之內部或外部之教育訓練，以提昇工作效率，培養員工對本身所擔任之職務能有更深刻認知。

本公司 107 年度舉辦之內部進修及教育訓練情形如下：

	時數(時)	參與人次	開課次數
健康講座	1	23	2
急救教學	1.5	23	1
新鮮人培訓	4	31	3
商業英語課程	1.5	158	17
綠色訓練課程	2	31	3
產業課程-雲端大未來之商機無現	1.5	44	2
產業課程-工程統計與品質管理	7	52	1
產業課程-公開公論(PKI)的技術與應用實作	6	58	2
產業課程-公開公論(PKI)的技術與應用實作	3	41	1

3.退休制度與其實施情形

本公司退休制度悉遵照勞基法規定辦理，並訂有職工退休辦法，勞工退休準備金依政府所頒佈之「勞工退休準備金提撥及管理辦法」規定提撥，自 94 年 7 月 1 日起，配合法令規定，為新進員工及選擇適用新制退休金條例之原有員工，按月提繳每月工資 6%之勞工退休金，儲存於勞保局設立之勞工退休金個人專戶，勞工亦得在每月工資 6%範圍外，個人自願另行提繳退休金；此外，公司同時繼續為選擇適用舊制退休金辦法之原有員工及選擇適用新制退休金

辦法之原有員工的舊制部份保留年資，按原員工退休辦法之退休金給付標準計算提撥適額之退休準備金至臺灣銀行專戶。

本公司 106 年度計有員工一人辦理優退，本公司已依規定由中央信託局提撥退休金支付，107 年度則無此情形。

4. 勞資間之協議與各項員工權益維護措施

本公司針對員工權益之維護，除依照相關法令規定確實執行外，管理階層亦會針對員工需求改善軟、硬體設施。有盈餘之年度亦遵照公司章程規定配發員工酬勞，讓員工得以分享經營結果。

本公司各級主管隨時與員工溝通，每季召開勞資會議，適時討論並協調解決各方意見，預期未來將繼續維持和諧之勞資關係。

本公司提供員工安全無虞的職場環境，確實遵守相關法規，訂有「勞工安全衛生法」及「消防管理辦法」、「化學危險品管理辦法」等，並制定相關工作守則，防止職業災害；定期辦理消防法規與每年二次災害緊急應變演習，辦理全體員工健康檢查、不定期舉辦身心靈健康講座和課程，並舉辦家庭日、員工旅遊等等；另本公司設有職工福利委員會，負責辦理員工各項福利措施及補助作業。本公司亦依法辦理勞工保險、全民健康保險及團體保險，藉以保障員工權益，全方位支持員工身心靈均衡發展。

(二)最近年度及截至年報刊印日止，因勞資糾紛所遭受之損失，並揭露目前及未來可能發生之估計金額與因應措施：無。

六、重要契約

契約性質	當事人	契約起迄日期	主要內容	限制條款
長期擔保放款合約(訊舟)	彰化銀行-江翠分行	105.1~125.1	房屋貸款合約	無
租賃合約(康全)	仕達投資有限公司	106.8.1~108.7.31	辦公室租賃合約	無
產品代工合約(康全)	數家跨國企業	自 100 年起	本公司產品之生產代工服務	合約保密條款
產品銷售合約(康全)	電信公司、網路服務公司	自 102 年起	本公司產品之銷售及相關衍生之服務	合約保密條款
授權合約(康全)	國際晶片廠商	自 98 年起	本公司產品所需之技術授權如 PLC、VDSL、WIFI 及 DPU 等	合約保密條款
授權合約(康全)	專利授權公司	自 107 年起	POE 專利授權	含保密條款
授權合約(康全)	專利授權公司	自 108 年起	DSL 專利授權	含保密條款

陸、財務概況

一、最近五年度簡明資產負債表及綜合損益表

1. 合併簡明資產負債表及綜合損益表資料-國際財務報導準則

合併簡明資產負債表-國際財務報導準則

單位：新台幣仟元

年度 項目		最近五年度財務資料(註)				
		103年	104年	105年	106年	107年
流動資產		3,992,989	3,409,675	3,406,958	3,762,328	4,336,393
不動產、廠房及設備		464,683	464,522	2,454,618	2,478,439	2,407,578
無形資產		38,517	35,328	29,491	33,147	30,062
其他資產		207,658	668,423	384,696	173,664	194,289
資產總額		4,703,847	4,577,948	6,275,763	6,447,578	6,968,322
流動負債	分配前	1,617,144	1,998,042	1,921,318	2,736,916	3,075,211
	分配後	1,736,477	2,090,593	2,013,869	2,736,916	3,075,211
非流動負債		380,679	59,881	1,866,088	1,489,535	1,472,491
負債總額	分配前	1,997,823	2,057,923	3,787,406	4,226,451	4,547,702
	分配後	2,117,156	2,150,474	3,879,957	4,226,451	4,547,702
歸屬於母公司業主之權益		2,393,392	2,258,193	2,227,957	1,951,244	1,973,025
股本		1,988,890	1,988,890	1,999,355	2,013,246	1,864,916
資本公積		219,772	222,957	224,984	227,236	162,547
保留盈餘	分配前	159,966	189,303	171,213	(105,599)	(19,979)
	分配後	40,633	96,752	78,662	(105,599)	(19,979)
其他權益		24,764	27,842	3,204	(12,840)	(14,248)
庫藏股票		—	(170,799)	(170,799)	(170,799)	(20,211)
非控制權益		312,632	261,832	260,400	269,883	447,595
權益總額	分配前	2,706,024	2,520,025	2,488,357	2,221,127	2,420,620
	分配後	2,586,691	2,427,474	2,395,806	2,221,127	2,420,620

註：103~107年財務資料係經會計師查核簽證之合併財務報告

合併簡明綜合損益表-國際財務報導準則

單位：新台幣仟元

項目	最近五年度財務資料(註1)				
	103年	104年	105年	106年	107年
營業收入	6,135,741	5,513,650	5,203,879	5,632,913	6,873,561
營業毛利	1,629,861	1,448,345	1,446,844	1,430,699	1,653,759
營業損益	140,858	146,976	91,033	(31,260)	212,082
營業外收入及支出	87,282	41,756	24,292	(55,229)	(6,347)
稅前淨利	228,140	188,732	115,325	(86,489)	205,735
繼續營業單位本期淨利	156,401	130,514	86,426	(136,491)	121,978
停業單位損失	(8,759)	9,182	—	(205)	—
本期淨利(損)	147,642	139,696	86,426	(136,696)	121,978
本期其他綜合損益 (稅後淨額)	20,297	7,495	(38,222)	(26,422)	5,278
本期綜合損益總額	167,939	147,191	48,204	(163,118)	127,256
淨利歸屬於母公司業主	128,147	150,531	82,971	(180,219)	(27,127)
淨利歸屬於非控制權益	19,495	(10,835)	3,455	43,523	149,105
綜合損益總額歸屬於母 公司業主	141,452	152,270	49,823	(200,305)	(21,387)
綜合損益總額歸屬於非 控制權益	26,487	(5,079)	(1,619)	37,187	148,643
每股盈餘(註2)	0.66	0.77	0.45	(0.99)	(0.15)

註1：103~107年財務資料係經會計師查核簽證之合併財務報告

註2：每股盈餘係就已發行之普通股股數，按加權平均法計算，其因盈餘及資本公積轉增資之發行股份，則追溯調整計算

2. 個體簡明資產負債表及綜合損益表資料-國際財務報導準則

個體簡明資產負債表-國際財務報導準則

單位：新台幣仟元

項目		最近五年度財務資料(註1)				
		103年	104年	105年	106年	107年
流動資產		2,663,654	2,162,580	2,155,176	2,100,232	2,001,471
不動產、廠房及設備		189,935	174,321	2,159,026	2,145,123	2,106,013
無形資產		2,700	3,950	2,732	4,970	3,602
其他資產		968,272	1,424,547	1,100,516	903,952	939,993
資產總額		3,824,561	3,765,398	5,417,450	5,154,277	5,051,079
流動負債	分配前	1,057,547	1,453,463	1,328,544	1,718,280	1,614,694
	分配後	1,176,880	1,546,014	1,421,095	1,718,280	1,614,694
非流動負債		373,622	53,742	1,860,949	1,484,753	1,463,360
負債總額	分配前	1,431,169	1,507,205	3,189,493	3,203,033	3,078,054
	分配後	1,550,502	1,599,756	3,282,044	3,203,033	3,078,054
股本		1,988,890	1,988,890	1,999,355	2,013,246	1,864,916
資本公積		219,772	222,957	224,984	227,236	162,547
保留盈餘	分配前	159,966	189,303	171,213	(105,599)	(19,979)
	分配後	40,633	96,752	78,662	(105,599)	(19,979)
其他權益		24,764	27,842	3,204	(12,840)	(14,248)
庫藏股票		—	(170,799)	(170,799)	(170,799)	(20,211)
權益總額	分配前	2,393,392	2,258,193	2,227,957	1,951,244	1,973,025
	分配後	2,274,059	2,165,642	2,135,406	1,951,244	1,973,025

註1：103~107年財務資料係經會計師查核簽證之個體財務報告

註2：分配後數字係依據次年度股東會決議通過之情形填列

個體簡明綜合損益表-國際財務報導準則

單位：新台幣仟元

項目	年度	最近五年度財務資料(註1)				
		103年	104年	105年	106年	107年
營業收入		5,047,217	4,544,383	4,337,469	4,064,685	4,091,195
營業毛利		740,223	826,976	813,395	676,945	511,140
營業損益		67,477	164,770	96,198	(113,397)	(120,877)
營業外收入及支出		73,587	23,054	(2,702)	(67,410)	93,336
稅前淨利		141,064	187,824	93,496	(180,807)	(27,541)
繼續營業單位本期淨利		128,147	150,531	82,971	(180,219)	(27,127)
停業單位損失		—	—	—	—	—
本期淨利(損)		128,147	150,531	82,971	(180,219)	(27,127)
本期其他綜合損益 (稅後淨額)		13,305	1,739	(33,148)	(20,086)	5,740
本期綜合損益總額		141,452	152,270	49,823	(200,305)	(21,387)
淨利歸屬於母公司業主		128,147	150,531	82,971	(180,219)	(27,127)
淨利歸屬於非控制權益		—	—	—	—	—
綜合損益總額歸屬於 母公司業主		141,452	152,270	49,823	(200,305)	(21,387)
綜合損益總額歸屬於 非控制權益		—	—	—	—	—
每股盈餘(註2)		0.66	0.77	0.45	(0.99)	(0.15)

註1：103~107年財務資料係經會計師查核簽證之個體財務報告

註2：每股盈餘係就已發行之普通股股數，按加權平均法計算，其因盈餘及資本公積轉增資之發行股份，則追溯調整計算

3.最近五年度簽證會計師姓名及查核意見

年度	會計師姓名	會計師事務所名稱	查核意見
103年度	龔則立會計師 張敬人會計師	勤業眾信聯合會計師事務所	修正式無保留意見
104年度	龔則立會計師 張敬人會計師	勤業眾信聯合會計師事務所	修正式無保留意見
105年度	龔則立會計師 張敬人會計師	勤業眾信聯合會計師事務所	無保留意見 加其他事項段落
106年度	龔則立會計師 張敬人會計師	勤業眾信聯合會計師事務所	無保留意見 加其他事項段落
107年度	陳致源會計師 張敬人會計師	勤業眾信聯合會計師事務所	無保留意見 加其他事項段落

二、最近五年度財務分析

1. 合併及個體報表財務分析-國際財務報導準則

合併報表財務分析-國際財務報導準則

分析項目		年度	最近五年度財務分析(註1)				
			103年	104年	105年	106年	107年
財務結構(%)	負債占資產比率		42.47	44.95	60.35	65.55	65.26
	長期資金占不動產、廠房及設備比率		664.26	555.39	177.40	149.72	161.70
償債能力%	流動比率		246.92	170.65	177.32	137.47	141.01
	速動比率		151.72	101.02	98.32	75.71	69.57
	利息保障倍數		1,265.94	1,588.89	452.93	(138.56)	674.09
經營能力	應收款項週轉率(次)		6.18	5.45	4.71	4.62	5.17
	平均收現日數		59	67	78	79	71
	存貨週轉率(次)		3.08	2.90	2.73	2.75	2.79
	應付款項週轉率(次)		3.89	3.70	3.40	3.73	4.76
	平均銷貨日數		118	126	134	133	131
	不動產、廠房及設備週轉率(次)		14.36	11.87	3.57	2.28	2.81
	總資產週轉率(次)		1.32	1.19	0.96	0.89	1.02
獲利能力	資產報酬率(%)		3.52	3.24	2.09	(1.68)	2.26
	權益報酬率(%)		5.59	5.35	3.45	(5.81)	5.26
	稅前純益占實收資本比率(%)		11.47	9.49	5.77	(4.30)	11.03
	純益率(%)		2.41	2.53	1.66	(2.43)	1.77
	每股盈餘(元)		0.66	0.77	0.45	(0.99)	(0.15)
現金流量	現金流量比率(%)		11.84	15.57	6.50	(10.37)	1.66
	現金流量允當比率(%)		51.82	80.73	50.82	21.94	10.10
	現金再投資比率(%)		1.34	5.25	0.45	(5.41)	0.71
槓桿度	營運槓桿度		13.77	11.95	17.85	(53.36)	10.42
	財務槓桿度		1.16	1.09	1.56	0.46	1.20
請說明最近二年度各項財務比率變動原因。(若增減變動未達20%者可免分析)							
1.利息保障倍數：因本期獲利提升，稅前純益優於前期，致利息保障倍數提高。							
2.應付款項週轉率：因本期營收增加，相對銷貨成本提高，致應付款項週轉率提升。							
3.不動產、廠房及設備週轉率：因本期營收增加，致不動產、廠房及設備週轉率提高。							
4.獲利能力：因本期營運改善，稅後淨利提升，故獲利能力各項指標均優於前期。							
5.現金流量比率、現金再投資比率：因本期稅前淨利增加，營業活動現金流量轉為淨流入，致現金流量比率、現金再投資比率高於前期。							
6.現金流量允當比率：因最近兩年度獲利不佳，致最近五年度營業活動之現金流量低於前期，加上本期因子公司康全營收提高，備貨大幅提升，致現金流量允當比率低於前期。							
7.營運槓桿度、財務槓桿度：主要係本期因營收增加以及營業利益轉虧為盈，致槓桿度提升。							

個體報表財務分析-國際財務報導準則

分析項目		最近五年度財務分析(註1)				
		103年	104年	105年	106年	107年
財務結構(%)	負債占資產比率	37.42	40.03	58.87	62.14	60.94
	長期資金占不動產、廠房及設備比率	1,456.82	1,006.46	189.39	160.18	163.17
償債能力%	流動比率	251.87	148.79	162.22	122.23	123.95
	速動比率	200.85	112.22	119.82	93.77	89.62
	利息保障倍數	1,473.69	1,994.15	390.32	(426.35)	11.30
經營能力	應收款項週轉率(次)	4.60	4.20	3.89	3.76	3.81
	平均收現日數	79	87	94	97	96
	存貨週轉率(次)	7.81	7.27	6.97	7.03	7.32
	應付款項週轉率(次)	4.79	4.67	4.46	5.36	8.71
	平均銷貨日數	47	50	52	52	50
	不動產、廠房及設備週轉率(次)	33.95	21.66	3.72	1.89	1.92
	總資產週轉率(次)	1.32	1.20	0.94	0.77	0.80
獲利能力	資產報酬率(%)	3.57	4.18	2.37	(2.87)	(0.04)
	權益報酬率(%)	5.47	6.47	3.70	(8.62)	(1.38)
	稅前純益占實收資本比率(%)	7.09	9.44	4.68	(8.98)	(1.48)
	純益率(%)	2.54	3.31	1.91	(4.43)	(0.66)
	每股盈餘(元)	0.66	0.77	0.45	(0.99)	(0.15)
現金流量	現金流量比率(%)	13.36	16.95	4.56	(13.53)	(20.41)
	現金流量允當比率(%)	75.19	100.58	30.76	15.81	(4.10)
	現金再投資比率(%)	0.15	4.71	(0.50)	(5.59)	(5.67)
槓桿度	營運槓桿度	23.17	8.96	14.18	(10.05)	(9.45)
	財務槓桿度	1.18	1.06	1.50	0.77	0.80
請說明最近二年度各項財務比率變動原因。(若增減變動未達20%者可免分析)						
1.利息保障倍數：因本期採權益法認列之轉投資收益及匯兌收益增加，稅前淨損較前期大幅縮減，致利息保障倍數提高。						
2.應付款項週轉率：因前期由盈轉虧，期初應付款項較高，平均應付款項高於本期，而本期營收增加，銷貨成本提高，致應付款項週轉率提升。						
3.獲利能力：因本期採權益法認列之轉投資收益及匯兌收益增加，致稅後淨損較前期大幅降低，故獲利能力各項指標均優於前期。						
4.現金流量比率：因本期營業活動淨流出增加，而公司發行之可轉換公司債於107年2月屆期，本期流動負債減少所致。						
5.現金流量允當比率：因最近兩年度獲利不佳，致最近五年度營業活動之現金流量為淨流出，加上本期因應營運需求提高備料，存貨增加所致。						

註1：103~107年財務資料係經會計師查核簽證之合併/個體財務報告

註2：分析項目之計算公式列示如下：

1.財務結構

(1)負債占資產比率=負債總額/資產總額。

(2)長期資金占不動產、廠房及設備比率=(權益總額+非流動負債)/不動產、廠房及設備淨額。

2.償債能力

(1)流動比率=流動資產/流動負債。

(2)速動比率=(流動資產-存貨-預付費用)/流動負債。

(3)利息保障倍數=所得稅及利息費用前純益/本期利息支出。

3.經營能力

(1)應收款項(包括應收帳款與因營業而產生之應收票據)週轉率=銷貨淨額/各期平均應收款項(包括應收帳款與因營業而產生之應收票據)餘額。

(2)平均收現日數=365/應收款項週轉率。

(3)存貨週轉率=銷貨成本/平均存貨額。

(4)應付款項(包括應付帳款與因營業而產生之應付票據)週轉率=銷貨成本/各期平均應付款項(包括應付帳款與因營業而產生之應付票據)餘額。

(5)平均銷貨日數=365/存貨週轉率。

(6)不動產、廠房及設備週轉率=銷貨淨額/平均不動產、廠房及設備淨額。

(7)總資產週轉率=銷貨淨額/平均資產總額。

4.獲利能力

(1)資產報酬率=[稅後損益+利息費用×(1-稅率)]/平均資產總額。

(2)權益報酬率=稅後損益/平均權益總額。

(3)純益率=稅後損益/銷貨淨額。

(4)每股盈餘=(歸屬於母公司業主之損益-特別股股利)/加權平均已發行股數。

5.現金流量

(1)現金流量比率=營業活動淨現金流量/流動負債。

(2)淨現金流量允當比率=最近五年度營業活動淨現金流量/最近五年度(資本支出+存貨增加額+現金股利)。

(3)現金再投資比率=(營業活動淨現金流量-現金股利)/(不動產、廠房及設備毛額+長期投資+其他非流動資產+營運資金)。

6.槓桿度：

(1)營運槓桿度=(營業收入淨額-變動營業成本及費用)/營業利益。

(2)財務槓桿度=營業利益/(營業利益-利息費用)。

三、最近年度財務報告之監察人或審計委員會審查報告

訊舟科技股份有限公司
審計委員會審查報告書

董事會造送本公司民國一百零七年度營業報告書、合併財務報告（含個體財務報告）及虧損撥補議案等，其中合併財務報告（含個體財務報告）業經勤業眾信聯合會計師事務所陳致源、張敬人會計師查核完竣，並出具查核報告書。上述營業報告書、合併財務報告（含個體財務報告）及虧損撥補議案經本審計委員會審查，認為尚無不符，爰依證券交易法第十四條之四及公司法第二百零一十九條之規定，繕具報告，敬請 鑒核。

此致

本公司一百零八年股東常會

審計委員會召集人：曹 忠 明



中 華 民 國 一 百 零 八 年 三 月 十 五 日

四、最近年度財務報告：詳第 111 頁至第 195 頁。

五、最近年度經會計師查核簽證之公司個體財務報告：詳第 196 頁至第 267 頁。

六、公司及其關係企業最近年度及截至年報刊印日止，如有發生財務週轉困難情事，應列明其對本公司財務狀況之影響：無。

柒、財務狀況及財務績效之檢討分析與風險事項

一、財務狀況

財務狀況比較分析表

單位：新台幣仟元

項目 \ 年度	107 年度	106 年度	差 異	
			金 額	比 例 %
流動資產	4,336,393	3,762,328	574,065	15.26 %
不動產、廠房及設備	2,407,578	2,478,439	(70,861)	(2.86) %
無形資產	30,062	33,147	(3,085)	(9.31) %
其他資產	194,289	173,664	20,625	11.88 %
資產總額	6,968,322	6,447,578	520,744	8.08 %
流動負債	3,075,211	2,736,916	338,295	12.36 %
非流動負債	1,472,491	1,489,535	(17,044)	(1.14) %
負債總額	4,547,702	4,226,451	321,251	7.60 %
股本	1,864,916	2,013,246	(148,330)	(7.37) %
資本公積	162,547	227,236	(64,689)	(28.47) %
保留盈餘	(19,979)	(105,599)	85,620	(81.08) %
非控制權益	447,595	269,883	177,712	65.85 %
權益總額	2,420,620	2,221,127	199,493	8.98 %
變動分析說明：				
1.資本公積：因前期公司債轉換，公司債轉換溢價高於本期所致。				
2.保留盈餘：因前期以法定盈餘公積及資本公積彌補虧損，致保留盈餘下滑。				
3.非控制權益：因本期處分子公司-康全部分持股，處分子公司部份權益轉入非控制權益所致。				

二、財務績效

單位：新台幣仟元

項 目	107 年度	106 年度	增(減)金額	變動比例%
營業收入	6,873,561	5,632,913	1,240,648	22.02 %
營業毛利	1,653,759	1,430,699	223,060	15.59 %
營業損益	212,082	(31,260)	243,342	(778.45) %
營業外收入及支出	(6,347)	(55,229)	48,882	(88.51) %
稅前淨利	205,735	(86,489)	292,224	(337.87) %
本期淨利	121,978	(136,696)	258,674	(189.23) %
其他綜合損益	5,278	(26,422)	31,700	(119.98) %
本期綜合損益總額	127,256	(163,118)	290,374	(178.01) %
淨利歸屬於母公司業主	(27,127)	(180,219)	153,092	(84.95) %
綜合損益總額歸屬於母公司業主	(21,387)	(200,305)	178,918	(89.32) %

(一)變動分析說明：

- 1.營業收入：因本期子公司營運成長所致。
- 2.營業損益：因本期營運成長，營業毛利提升以及營業費用較前期降低所致。
- 3.營業外收入及支出：本期外幣兌換損失較前期減少及子公司營運成長，致採權益法認列之轉投資收益增加所致。
- 4.稅前淨利、本期淨利、本期綜合損益總額、淨利歸屬於母公司業主及綜合損益歸屬於母公司業主：因上述原因所致。
- 5.其他綜合損益：本期國外營運機構財務報表換算之兌換差額較前期提高所致。

(二)預期銷售數量及與其依據，對公司未來財務業務之可能影響及因應計畫

根據 IEK 市場研究顯示，受惠於智慧家庭與智慧城市商機帶動、加上消費者對影音串流服務需求的持續增溫，拉抬無線通訊產品的需求；尤其在雲端應用需求持續擴大、新興網路虛擬化架構的發展，都將成為未來幾年台灣通訊產業業者的主要成長動能。預估 108 年台灣整體通訊產業產值達新台幣 1 兆 610 億元，成長 2.1%。訊舟集團在產品策略部份，以 4S (Software、Solution、Service、Security) 為導向，建置雲端服務 (如錄影、資安等)，開創公司軟體及服務之商機及創新公司營運模式；在營運策略部份，持續專注在 3H(高單價、高附加值、高毛利率)策略，增加投入 SMB 及數位監控產品研發外，也持續注意物聯網商機，除了開發銷售相關產品外，更創新物聯網以雲端服務收入為主而有別於傳統商品買賣之營運模式。此外，強化資通安全及高穩定度，提升與競爭廠商之鑑別度，並積極推廣空氣盒子 (Airbox)，複製成功經驗至世界各地，皆是公司發展重點。在電信端方面，在既有寬頻接取設備基礎上，以現有產品優勢為基礎，積極研發新一代的 Broadband CPE、DPU、MDU、G.hn Extender、GPON Gateway 等產品，提供多樣化產品以滿足各類電信及寬頻服務業者佈建需求，進而讓使用者享有更高品質的網路連結、視訊及語音等服務，同時爭取更多電信及寬頻服務客戶以擴大市場，其效益將陸續發酵。

三、現金流量

1.最近二年度流動性分析

單位：%

年 度	107 年度	106 年度	增(減)比例
現金流量比率	1.66	(10.37)	(116.01)
現金流量允當比率	10.10	21.94	(53.97)
現金再投資比率	0.71	(5.41)	(113.12)

2.未來一年現金流動性分析

單位：新台幣仟元

年初現金	預計全年來自營業活動	預計全年現金流出量	預計現金剩餘(不足)數額	預計現金不足額之補救措施	
餘額①	淨現金流量②	③	①+②-③	投資計劃	融資計劃
879,800	200,000	(100,000)	979,800	—	—
1.本年度（未來一年）現金流量變動情形分析 (1)營業活動：預期108年度隨著公司營業規模擴大，來自營業活動淨現金流入亦有所增加。 (2)投資及融資活動：因本年度償還銀行借款及子公司發放現金股利，使得投資及融資活動產生淨現金流出。 2.預計現金不足額之補救措施：無。					

四、最近年度重大資本支出對財務業務之影響

本公司及各子公司最近年度及截至目前為止並無其他重大資本支出計畫。

五、最近年度轉投資政策、其獲利或虧損之主要原因、改善計畫及未來一年投資計畫

1.轉投資政策、其獲利或虧損之主要原因

本公司投資政策除於大陸東莞設立生產據點外，主要係以拓展營運據點為目的；而歐科商業電訊主要係從事通信交換設備；訊奇主要係從事監視系統產業；康全電訊主要係從事寬頻通訊產業。本公司107年度認列之投資收益為新台幣82,376仟元，大陸東莞因薪資成本提高、提列存貨跌價損失等因素，故呈現較大虧損；而以營運據點為目的之各子公司，除歐洲地區因營收衰退及市場價格競爭等因素致虧損，其餘約損益兩平；歐科商業電訊因接單策略持續以高毛利專案為主，獲利持續成長；訊奇則透過公司內部整合後已陸續開始獲利；而康全電訊因持續開拓新市場大有展獲，獲利大幅成長；另本公司於107年2月向投審會申報投資Crystal 30%股權並取得核准函後列為關聯企業，該公司獲利狀況良好。

2.改善計畫

本公司107年度轉投資主要係大陸東莞虧損，將密切注意其人力需求及管理，積極導入自動化生產，加強庫存控管，注意匯兌走勢的影響；另以營運據點為目的之各子公司，本公司將視各子公司需求，規劃其適合產品，提供客戶最適之產品選擇與服務，與客戶建立長期合作關係，建立客戶對公司之信賴，增加公司營收。

3.未來一年投資計畫

訊舟集團有鑒於產業大環境瞬息萬變，為因應時勢所趨，及時掌握市場脈動，正積極調整未來投資發展計畫，在商用及零售端方面，針對非核心市場及業

務汰弱留強，朝向產品集中、客戶集中，將資源集中於中大型客戶，其中在產品策略部份，以4S (Software、Solution、Service、Security)為導向，建置雲端服務(如錄影、資安等)，開創公司軟體及服務之商機及創新公司營運模式；在營運策略部份，持續專注在3H(高單價、高附加值、高毛利率)策略，增加投入SMB及數位監控產品研發外，也持續注意物聯網商機，除了開發銷售相關產品外，更創新物聯網以雲端服務收入為主而有別於傳統商品買賣之營運模式。此外，強化資通安全及高穩定度，提升與競爭廠商之鑑別度，並積極推廣空氣盒子(Airbox)，複製成功經驗至世界各地，尤其是空氣品質較差之亞洲地區，皆是公司發展重點。在電信端方面，在既有寬頻接取設備基礎上，以現有產品優勢為基礎，積極研發新一代的Broadband CPE、DPU、MDU、G.hn Extender、GPON Gateway等產品，提供更多樣化產品以滿足各類電信及寬頻服務業者佈建需求，進而讓使用者享有更高品質的網路連結、視訊及語音等服務，同時爭取更多電信及寬頻服務客戶以擴大市場並分散客戶集中風險。

六、最近年度及截至年報刊印日止之風險事項分析評估

(一)利率、匯率變動、通貨膨脹情形對公司損益之影響及未來因應措施

1.最近年度利率變動情形對公司損益之影響及未來因應措施：

(1)最近年度利率變動對公司損益之影響

單位：新台幣仟元；%

項目	年度	106 年度	107 年度
利息收入(1)		5,218	4,495
利息支出(2)		36,255	35,837
營業收入		5,632,913	6,873,561
稅前淨利(損)(3)		(86,489)	205,735
利息收入佔稅前淨利比率(%) $(1)/(3)$		(6.03)	2.18
利息支出佔稅前淨利比率(%) $(2)/(3)$		(41.92)	17.42

資料來源：經會計師查核簽證之合併財務報告

訊舟集團107年度合併利息收入及利息支出佔稅前淨利之比率為2.18%及17.42%。107年度為因應營運所需，短期借款增加，此部份利息支出增加；而本公司發行之可轉換公司債於107年2月屆期償還後，此部份利息支出減少，整體而言利息收入與支出與前期異動不大。

訊舟集團營運資金需求主要係以募集發行有價證券、自有資金及本身營運獲利支應，銀行融資主要為房貸及短期資金需求，本集團均與銀行維持良好關係，未來仍會持續關切利率變化，保持財務運作之彈性，故未來利率變動對本公司損益影響有限。

(2)公司未來因應措施

本集團將視實際需求辦理募集發行有價證券，以提高自有資金比例及提高長期資金比例，使利率風險降至最低限度。

2.最近年度匯率變動情形對公司損益之影響及未來因應措施

(1)最近年度匯率變動情形對公司損益之影響

單位：新台幣仟元；%

項目	年度	
	106 年度	107 年度
兌換(損)益淨額	(35,712)	(15,169)
營業收入	5,632,913	6,873,561
稅前淨利(損)	(86,489)	205,735
兌換(損)益淨額占稅前淨利比例(%)	41.29	(7.37)

資料來源：經會計師查核簽證之合併財務報告

訊舟集團所銷售之產品主要係以美元計價，進貨主要係以支付美元為主，故美元波動係影響兌換損益之主要原因。107年度美元走勢相對前期平穩走升，故兌換損失低於前期。

(2)本公司未來因應措施

- ①在銀行開立外幣存款戶，匯入之外幣款項則視實際資金之需求及匯率之高低，決定兌換成新台幣或存入外幣存款帳戶，以適時調整外匯存款部位。
- ②與往來銀行定期傳送匯率資訊，以掌握匯率變動情形，決定持有外幣資產之多寡；在預估台幣趨於升值之情況下，將額外之外幣資產，提早兌換為台幣。
- ③在業務報價流程中加入考量因應匯率變動連帶產生之售價調整，以確保公司之目標利潤。
- ④預售遠期外匯，以期達到避險的效果。

3.最近年度通貨膨脹情形對公司損益之影響及未來因應措施

(1)最近年度通貨膨脹對本公司損益之影響

107 年度並未因通貨膨脹而對本集團損益有重大影響之情事。

(2)公司因應未來通貨膨脹之措施

訊舟集團將持續監控上游材料價格變化情形，以減少因成本變動對公司損益的影響。並落實預算制度及內部控制，以有效控管營業成本與費用支出在合理範圍內

(二)從事高風險、高槓桿投資、資金貸與他人、背書保證及衍生性商品交易之政策、獲利或虧損之主要原因及未來因應措施

訊舟集團為追求經營穩健之企業，並無從事高風險、高槓桿投資；而在資金貸與他人情形方面，截至年報刊印日止，並無資金貸與他人情形；在背書保證方面，則因子公司-訊奇及 Edimax Technology Europe B.V.業務需要，向銀行辦理融資，截至年報刊印日止由訊舟背書保證分別為新台幣 59,000 仟元及 69,140 仟元，實際動支金額各為 0 元及 39,652 仟元，均依照背書保證相關規定辦理。此外，本集團目前並無從事衍生性金融商品交易之情形。

(三)未來研發計畫及預計投入之研發費用

訊舟集團未來之研發計畫，在商用及零售端方面，掌握公司長期發展策略與方向，開創公司軟體及服務之商機及創新公司營運模式；在既有產品線之外，同時持續關注物聯網商機，除了開發銷售相關產品外，更創新物聯網以雲端服務、廣告服務等收入為主而有別於傳統商品買賣之營運模式。

在電信市場方面，在既有寬頻接取設備基礎上，積極研發光纖相關產品線，發展5G行動數據網路相關產品線，強化產品競爭力，以滿足各類電信及寬頻服務業者佈建需求，爭取更多客戶以擴大市場。

本公司108度預計投入之研發費用約佔營業額之7%。

(四)國內外重要政策及法律變動對公司財務業務之影響及因應措施

訊舟集團主要為通信網路設備專業廠商，所營業務及財務運作受國內外政策或法律變動之影響輕微，是以最近年度國內外重要政策或法律變動並未明顯影響本公司之財務業務。

(五)科技改變及產業變化對公司財務業務之影響及因應措施

雖網路科技及產業動態更迭迅速，惟因訊舟集團持續投注於研發，技術能力均能滿足客戶需求，配合近年來網路技術並未出現跳躍式成長，因此最近年度並無科技改變及產業變化重大影響本集團財務業務之情事。另本集團業務及研發單位對於產業動態均能隨時保持密切注意，若有重大變化，應能立即獲知，並在產品開發或策略規劃上作出適宜調整，是以本集團對於科技及產業變動應具因應能力。

(六)企業形象改變對企業危機管理之影響及因應措施

訊舟集團最近年度並未發生減損企業形象之情事，故對企業危機管理應無顯著影響。

(七)進行併購之預期效益、可能風險及因應措施

訊舟集團最近年度並無進行併購之情事。

(八)擴充廠房之預期效益、可能風險及因應措施

訊舟集團最近年度並無擴充廠房之情事。

(九)進貨或銷貨集中所面臨之風險及因應措施

在進貨方面，訊舟集團最近二年度供應商之進貨比重均在百分之十以下，是以本集團之進貨並無過度集中之風險；在銷貨方面，訊舟集團最近二年度有一客戶銷貨總額占合併營收百分之十以上，該公司係子公司-康全位於大洋洲之客戶，康全於105年與其合作開發新一代高規格通訊產品，自106年第二季起大量出貨，故106、107年度銷售額顯著提高，除此之外，並無銷貨總額百分之十以上之客戶，是以本集團之銷貨並無過度集中之風險。

(十)董事、監察人或持股超過百分之十之大股東，股權大量移轉或更換對公司之影響、風險及因應措施

訊舟集團最近年度並無董事或持股超過百分之十之大股東有股權大量移轉或更換之情事。

(十一)經營權之改變對公司之影響、風險及因應措施

訊舟集團最近年度並未發生經營權改變之情形。

(十二)訴訟或非訟事件，應列明公司及公司董事、監察人、總經理、實質負責人、持股比例超過百分之十之大股東及從屬公司已判決確定或尚在繫屬中之重大訴訟、非訟或行政爭訟事件，其結果可能對股東權益或證券價格有重大影響者，應揭露其系爭事實、標的金額、訴訟開始日期、主要涉訟當事人及截至年報刊印日止之處理情形

本公司及公司董事、總經理、實質負責人、持股比例超過百分之十之大股東，最近年度及截至年報刊印日止並無已判決確定或尚在繫屬中之重大訴訟、非訟或行政爭訟事件，其結果可能對股東權益或證券價格有重大影響之情形。

(十三)其他重要風險及因應措施

本公司資訊安全風險管理政策及具體管理方案說明如下：

本公司由資訊部門負責公司整體資訊安全規劃，並依據資訊安全政策以控管及維持公司營運及財務會計等重要運作之功能，並由稽核室將資通安全檢查列入每年年度稽核計畫之稽核項目，向審計委員會及董事會報告，本公司控管作業如下：

1.端點保護：端點指的是個人電腦與伺服器，其保護機制有：

- (1)防毒軟體：在個人電腦與伺服器安裝防毒軟體，以攔阻病毒與惡意程式，亦阻擋員工瀏覽惡意網站、釣魚網站等。
- (2)保持更新：作業系統與軟體的漏洞為資安問題的根本原因之一，保持作業系統與軟體的隨時更新，以有效降低漏洞與風險。

2.網路保護：

- (1)防火牆及防駭機制：因應越來越嚴峻的資安挑戰，傳統的防火牆已不敷使用，本公司防火牆，可依照應用程式類型來控管，更加安全。包含入侵預防系統，可監視網路或網路裝置的網路資料傳輸行為的電腦網路安全裝置，能夠即時的中斷、調整或隔離一些不正常或是具有傷害性的網路資料傳輸行為，同時提供 APT(Advanced Persistent Threat)防護解決方案，預防網路威脅及動態惡意軟體攻擊。
- (2)郵件保護：郵件寄到公司伺服器前，會先經過「Google relay」，可篩選掉垃圾、有病毒、勒索等郵件。

3.資料保護：

- (1)備份資料：重要資料透過備份系統，每天晚上備份，本公司採用的備份媒體為硬碟及磁帶，並定期進行還原演練以確保備份資料之可用性。
- (2)異地備份：透過網路與備份系統，在備份完成後立即將備份資料傳送一份到異地。

七、其他重要事項：無。

捌、特別記載事項

一、關係企業相關資料：請參閱本年報第 98 頁至第 110 頁。

二、最近年度及截至年報刊印日止私募有價證券辦理情形：無。

三、最近年度及截至年報刊印日止子公司持有或處分本公司股票情形

子公司名稱	實收資本額	資金來源	本公司持股比例	取得或處分日期	取得股數及金額(註 1)	處分股數及金額(註 2)	投資損益(註 3)	截至年報刊印日止持有股數及金額(註 4)	設定質權情形	本公司為子公司背書保證金額	本公司貸與子公司金額		
											本公司	無	
康全電訊(股)公司	422,824,580 元	自有資金	41.74%	104.9.7~	5,166,000 股	—	—	—	無	無	無	無	
				104.9.25	48,416,169 元	—	—	—	—	—	無	無	無
				108.4.24 ~108.5.2	—	55,000 股	102,152 元	5,111,000 股	47,900,705 元	—	—	—	—

註 1：取得金額係指實際取得金額(含手續費)。

註 2：處分金額係指淨收付金額(已扣除手續費及交易稅)。

註 3：投資損益係指淨收付金額扣除實際取得金額。

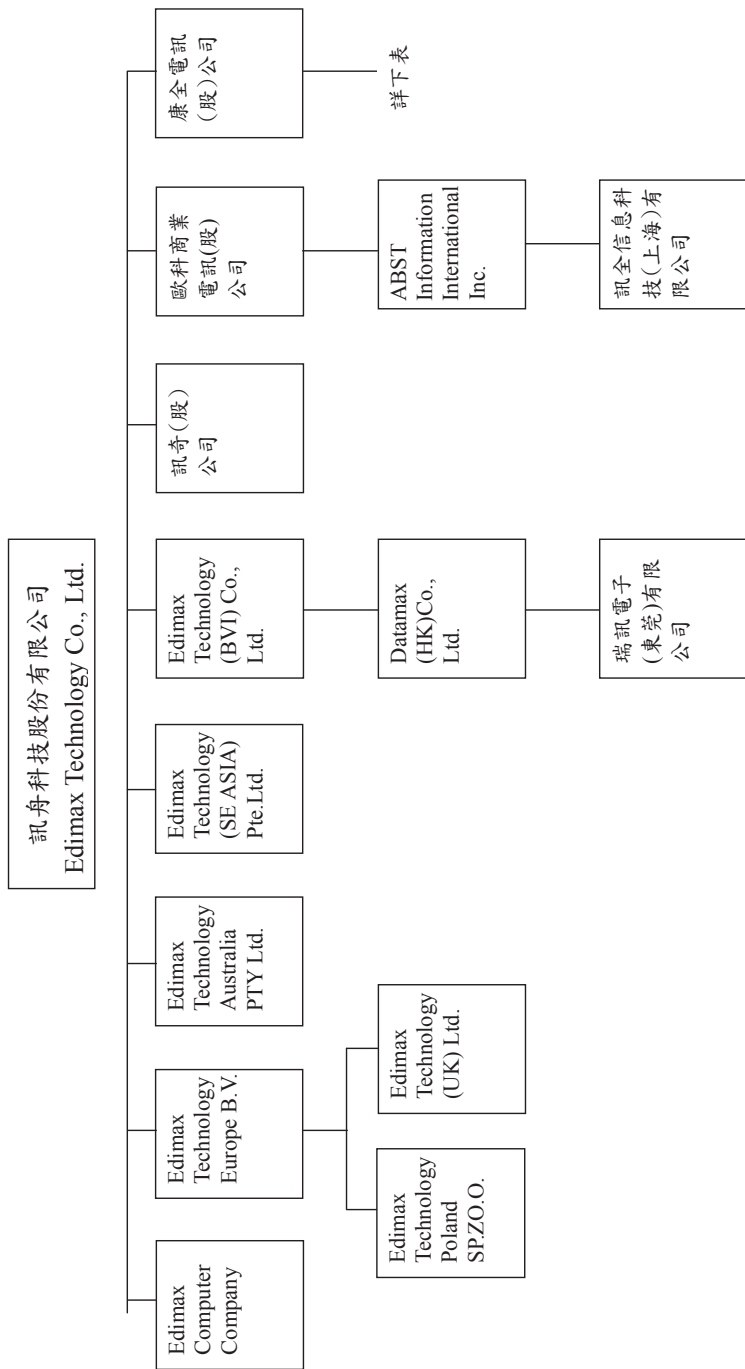
註 4：截至年報刊印日止持有股數之金額係指原始實際取得金額。

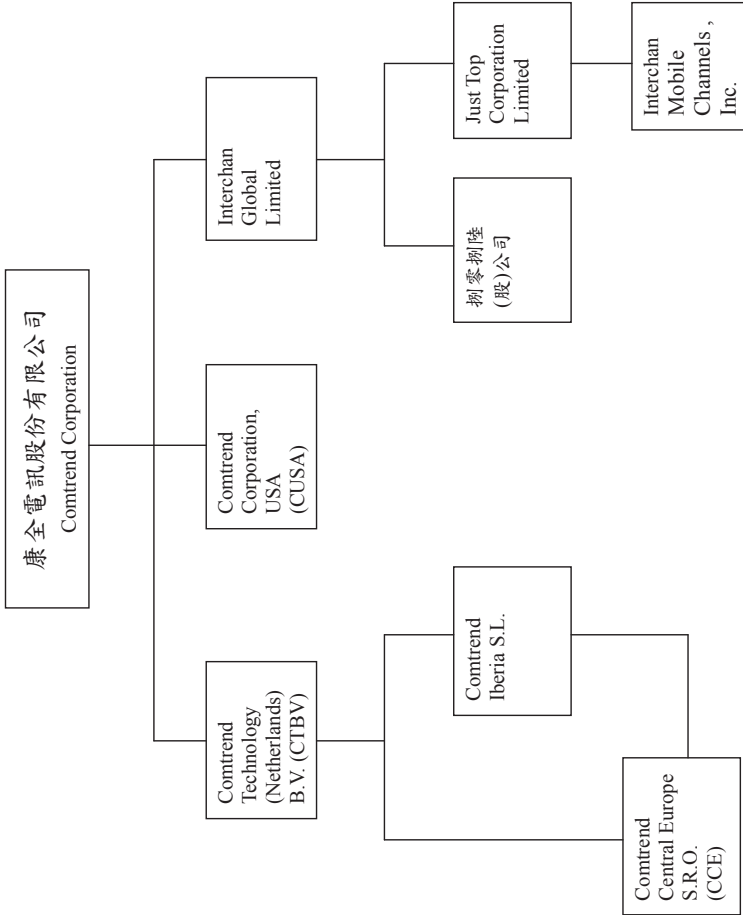
本公司之子公司-康全電訊(股)公司處分本公司持股，對本公司財務績效及財務狀況並無重大之影響。

四、其他必要補充說明事項：無。

五、最近年度及截至年報刊印日止，如發生證券交易法第三十六條第三項第二款所定對股東權益或證券價格有重大影響之事項，亦應逐項載明：無。

一、關係企業相關資料
 (一)關係企業合併營業報告書
 1.關係企業概況
 (1)關係企業組織圖





(2)各關係企業之名稱、設立日期、地址、實收資本額及主要營業項目

各關係企業基本資料 - 訊舟

企業名稱	設立日期	地址	實收資本額	主要營業或生產項目
訊舟科技股份有限公司	1986/06/28	台北市內湖區新湖一路278號	NTD1,864,916,330	網路設備研發及產銷
Edimax Computer Company	1988/05/31	3444 De La Cruz Blvd., Santa Clara, CA 95054, USA	USD170,460	網路設備買賣業務
Edimax Technology Europe B.V.	1999/02/24	Fijenhof 2, 5652 AE Eindhoven, The Netherlands	EUR1,600,000	網路設備買賣業務
Edimax Technology (BVI) Co., Ltd.	1998/09/23	Akara Building, 24 De Castro Street, Wickhams Cay I, Road Town, Tortola, British Virgin Islands	USD8,966,076	一般投資事業
Edimax Technology Australia PTY. Ltd.	2008/04/04	Level 1, 203 Blackburn Road, Mt Waverley, VIC 3149	AUD800,000	網路設備買賣業務
Edimax Technology (SE ASIA) Pte.Ltd.	2010/05/08	37A Hong Kong Street Singapore 059676	SGD300,000	網路設備買賣業務
歐科商業電訊(股)公司	1993/01/05	台北市南港區三重路19之13號8樓B室	NTD 105,000,000	通信交換設備之買賣、安裝、出租等
訊奇(股)公司	2010/11/23	台北市南港區三重路19之13號8樓	NTD21,394,000	有/無線通信機械器材製造業
康全電訊(股)公司	1990/04/07	新北市三重區重新路5段609巷10號3樓之1	NTD422,824,580	有/無線通信機械
Datamax (HK) Co., Ltd. (註1)	2009/09/24	Flat/Rm 701 7/F Witty Comm Bldo Ia-II Tung Choi St KI	HKD64,906,002	一般投資事業
Edimax Technology (UK) Ltd. (註2)	2002/08/01	Midsummer Court 314 Midsummer Boulevard, Central Milton Keynes, MK9 2UB United Kingdom	GBP16,250	網路設備買賣業務
Edimax Technology Poland SP.ZO.O (註2)	2006/06/01	U1, Postępu 14, 02-676 Warsaw, Poland	PLN1,000,000	網路設備買賣業務

企業名稱	設立日期	地址	實收資本額	主要營業或生產項目
瑞訊電子(東莞)有限公司(註3)	2002/01/17	廣東省東莞市東城區牛山外經工業區	RMB58,256,237	網路設備產銷業務
ABST Information International Inc. (註4)	2010/10/28	Level 3, Alexander House, 35 Cybercity, Ebene, Mauritius	USD140,000	一般投資事業
訊全信息科技(上海)有限公司(註5)	2011/03/10	上海市閔行區虹梅南路4999弄23號A區16室	USD140,000	通信交換設備之買賣、安裝、出租等

註1：係 Edimax Technology (BVI) Co., Ltd. 100% 持有之被投資公司。

註2：係 Edimax Technology Europe B.V. 100% 持有之被投資公司。

註3：係 Datamax (HK) Co., Ltd. 100% 持有之被投資公司。

註4：係歐科商業電訊(股)公司 100% 持有之被投資公司。

註5：係 ABST Information International Inc. 100% 持有之被投資公司。

各關係企業基本資料－康全

企業名稱	設立日期	地址	實收資本額	主要營業或生產項目
Comtrend Corporation (美國) (註1)	90.03.26	103 Tropea Aisle City of Irvine County of Orange State of California	USD 3,200,000	網路通訊設備之買賣及服務等業務
Comtrend Technology (Netherlands) B.V.(荷蘭) (註1)	100.12.16	Korsjespoortsteeg 13, 1015AP, Amsterdam, Netherlands	EUR 1,518,000	網路通訊設備之買賣及相關事業之轉投資
Comtrend Iberia S.L.(西班牙) (註2)	95.12.26	CL PROCIÓN (ED AMERICA II) 7 3H BJ MADRID 28023 (MADRID)	EUR 323,100	網路通訊設備之買賣及服務等業務
Interchan Global Limited (Samoa) (註1)	94.06.10	Offshore Chambers, P.O.Box 217, Apia, Samoa	USD 1,367,445	轉投資業務
Just Top Corporation Limited (香港) (註3)	94.11.01	Unit H, 12/F., Legend Tower, 7 Shing Yip Street, Kwun Tong, Kowloon, Hong Kong	HKD 10,000	通信工程案、安裝、批發等業務
捌零捌陸股份有限公司 (註3)	94.11.10	新北市三重區重新路5段609巷10號3F-1	NTD 2,915,000	通信工程案、安裝、批發等業務
Comtrend Central Europe S.R.O (註4)	95.12.12	Jankovceval 1518/2 170 00 Praha 7 Czech Republic	CZK 51,613,057	網路通訊設備之買賣及服務等業務
Interchan Mobile Channels, Inc. (註5)	99.05.05	Level 12, Robinsous Summit Center, 6783 Ayala Ave, Marikiti City 1226, Philippines	PHP 2,096,144	通信工程案、安裝、批發等業務

註1：係康全電訊(股)公司100%持有之被投資公司。

註2：係 Comtrend Technology (Netherlands) B.V. 100% 持有之被投資公司。

註3：係 Interchan Global Limited 100% 持有之被投資公司。

註4：係 Comtrend Technology (Netherlands) B.V. 99.96%及 Comtrend Iberia S.L. 0.04%持有之被投資公司。

註5：係 Just Top Corporation Limited 99.999% 持有之被投資公司。

(3)依公司法第 369 條之三推定為有控制與從屬關係者：同上。

(4) 整體關係企業經營業務所涵蓋之行業

企業名稱	控制(從屬)公司	控制(從屬)關係	關係企業所經營業務及其往來分工情形
訊舟科技股份有限公司	控制公司	—	網路設備產銷，並委託 Edimax Technology (BVI) Co., Ltd. 加工生產網路產品
Edimax Computer Company	從屬公司	持股控制	網路設備買賣業務，銷售訊舟科技股份有限公司自有品牌產品
Edimax Technology Europe B.V.	從屬公司	持股控制	網路設備買賣業務，銷售訊舟科技股份有限公司自有品牌產品
Edimax Technology (BVI) Co., Ltd.	從屬公司	持股控制	一般投資事業
Edimax Technology Australia PTY. Ltd.	從屬公司	持股控制	網路設備買賣業務，銷售訊舟科技股份有限公司自有品牌產品
Edimax Technology (SE ASIA) Pte.Ltd.	從屬公司	持股控制	網路設備買賣業務，銷售訊舟科技股份有限公司自有品牌產品
歐科商業電訊(股)公司	從屬公司	持股控制	通信交換設備之買賣、安裝、出租等
訊奇(股)公司	從屬公司	持股控制	有/無線通信機械器材製造業
康全電訊(股)公司	從屬公司	持股控制	有/無線通信機械
Datamax (HK) Co., Ltd.	從屬公司	持股控制	一般投資事業
Edimax Technology (UK) Ltd.	從屬公司	持股控制	網路設備買賣業務，銷售訊舟科技股份有限公司自有品牌產品
Edimax Technology Poland SP.ZO.O	從屬公司	持股控制	網路設備買賣業務，銷售訊舟科技股份有限公司自有品牌產品
瑞訊電子(東莞)有限公司	從屬公司	持股控制	接受 Edimax Technology (BVI) Co., Ltd. 委託加工生產網路產品
ABST Information International Inc.	從屬公司	持股控制	一般投資事業

企業名稱	控制(從屬)公司	控制(從屬)關係	關係企業所經營業務及其往來分工情形
訊全信息科技(上海)有限公司	從屬公司	持股控制	通信交換設備之買賣、安裝、出租等
Comitrend Corporation(美國)	從屬公司	持股控制	網路通訊設備之買賣及服務等業務，負責美洲地區業務與客戶服務
Comitrend Technology (Netherlands) B.V. (荷蘭)	從屬公司	持股控制	網路通訊設備之買賣及相關事業之轉投資，負責歐洲地區業務
Comitrend Iberia S.L. (西班牙)	從屬公司	持股控制	網路通訊設備之買賣及服務等業務，負責西歐地區業務開發與客戶服務
Interchan Global Limited (Samoa)	從屬公司	持股控制	轉投資業務
Just Top Corporation Limited (香港)	從屬公司	持股控制	通信工程案、安裝、批發等業務
捌零捌陸股份有限公司	從屬公司	持股控制	通信工程案、安裝、批發等業務
Comitrend Central Europe S.R.O	從屬公司	持股控制	網路通訊設備之買賣及服務等業務，負責東歐地區業務開發與客戶服務
Interchan Mobile Channels, Inc.	從屬公司	持股控制	通信工程案、安裝、批發等業務

(5) 各關係企業董事、監察人與總經理之姓名及其對該企業之持股或出資情形
各關係企業董事、監察人與總經理資料-訊舟

企業名稱	職稱	姓名或代表人	持有股份	
			股數	持股比例
訊舟科技股份有限公司	董事長兼總經理	任冠生	4,210,676	2.26%
	董事兼副總經理	李翰紳	2,470,089	1.32%
	董事兼資深副總經理	潘良榮	1,092,833	0.59%
	董事	王雀息	1,905,913	1.02%
	董事	家華投資(股)公司代表人：邱裕昌	359,755	0.19%
	董事兼 ODM BU 總經理	家華投資(股)公司代表人：洪榮隆	359,755	0.19%
	董事	丁健興	808,229	0.43%
	董事	侯景德	97,237	0.05%
	董事	鄧詠劭	605,000	0.32%
	獨立董事	曹忠明	—	—
	獨立董事	林宇亮	700,000	0.38%
	獨立董事	駱明宗	—	—
	Edimax Computer Company	董事長 董事	黃永信 潘良榮	—
Edimax Technology Europe B.V.	董事長 董事	任冠生 李翰紳	—	—
Edimax Technology (BVI) Co., Ltd.	董事長 董事	潘良榮 李翰紳	—	—
Edimax Technology Australia PTY. Ltd.	董事長 董事 董事	任冠生 李翰紳 Chiang Sheng, Hsiung	800,000	100.00%

企業名稱	職稱	姓名或代表人	持有股份	
			股數	持股比例
Edimax Technology (SE ASIA) Pte.Ltd.	董事長 董事 董事	任冠生 李翰紳 Ruben Potter	300,000	100.00%
歐科商業電訊(股)公司	董事長	訊舟科技股份有限公司代表人：任冠生	10,500,000	100.00%
	董事	訊舟科技股份有限公司代表人：潘良榮		
	董事	訊舟科技股份有限公司代表人：李翰紳		
	董事兼總經理	訊舟科技股份有限公司代表人：侯景德		
	董事	訊舟科技股份有限公司代表人：黃凱澤		
	董事	訊舟科技股份有限公司代表人：洪榮隆		
	董事	訊舟科技股份有限公司代表人：謝育斌		
訊奇(股)公司	監察人	訊舟科技股份有限公司代表人：陳伊菁	2,121,452	99.16%
	董事長	訊舟科技股份有限公司代表人：任冠生		
	董事	訊舟科技股份有限公司代表人：潘良榮		
	董事	訊舟科技股份有限公司代表人：李翰紳		
	董事兼總經理	訊舟科技股份有限公司代表人：洪榮隆		
	董事	訊舟科技股份有限公司代表人：黃凱澤		
	監察人	陳伊菁		

企業名稱	職稱	姓名或代表人	持有股份	
			股數	持股比例
康全電訊(股)公司	董事長	訊舟科技股份有限公司代表人：任冠生	17,650,600	41.74%
	董事兼總經理	訊舟科技股份有限公司代表人：邱裕昌	17,650,600	41.74%
	董事	訊舟科技股份有限公司代表人：潘良榮	17,650,600	41.74%
	董事	訊舟科技股份有限公司代表人：李翰紳	17,650,600	41.74%
	董事	訊舟科技股份有限公司代表人：洪榮隆	17,650,600	41.74%
	董事	Humax Co., Ltd.代表人：SEUNG JAE LEE	2,114,123	5.00%
	董事	許又壬	—	—
	董事	洪世華	—	—
	獨立董事	王派賢	—	—
	獨立董事	朱紹璋	—	—
Datamax (HK) Co., Ltd.	獨立董事	汪德溥	—	—
	董事長	潘良榮	—	—
Edimax Technology (UK) Ltd.	董事長	任冠生	—	—
	董事	李翰紳	—	—
Edimax Technology Poland SP.ZO.O	董事長	任冠生	—	—
	董事	李翰紳	—	—
瑞訊電子(東莞)有限公司	董事長	潘良榮	—	—
	董事	李翰紳	—	—
	總經理	任冠生	—	—
ABST Information International Inc.	董事長	侯景德	—	—
訊全信息科技(上海)有限公司	董事長	侯景德	—	—

各關係企業董事、監察人與總經理資料-康全

企業名稱	職稱	姓名或代表人	持有股份	
			出資額	持股比例
Comtrend Corporation (美國)	董事	康全電訊股份有限公司：邱裕昌	USD 3,200,000	100.00%
	董事	康全電訊股份有限公司：李翰紳		
	董事	康全電訊股份有限公司代表人：邱裕昌		
	董事	康全電訊股份有限公司代表人：任冠生		
Comtrend Technology (Netherlands) B.V. (荷蘭)	負責人	Comtrend Technology (Netherlands) B.V.：邱裕昌	EUR 323,100	100.00%
Interchan Global Limited (Samoa)	負責人	康全電訊股份有限公司：邱裕昌	USD 1,367,445	100.00%
Just Top Corporation Limited (香港)	負責人	Interchan Global Limited：邱裕昌	HKD 10,000	100.00%
捌零捌陸股份有限公司	董事長	Interchan Global Limited：邱裕昌	TWD 2,915,000	100.00%
	董事	Interchan Global Limited：莊銓正		
	董事	Interchan Global Limited：李翰紳		
	董事	Interchan Global Limited：潘良榮		
	董事	Interchan Global Limited：任冠生		
	監察人	Interchan Global Limited：王淑靜		
Comtrend Central Europe (捷克)	負責人	Comtrend Technology (Netherlands) B.V.：邱裕昌	CZK 51,593,057	99.96%
		Comtrend Iberia S.L.：邱裕昌	CZK 20,000	0.04%
Interchan Mobile Channels, Inc.	負責人	方更生	PHP 100	0.001%
	董事	Just Top Corporation Limited：邱裕昌	PHP 2,096,044	99.999%

2.關係企業營運概況

各關係企業營運概況

民國一百零七年度

企業名稱	資本額	資產總值	負債總值	淨值	營業收入	營業淨利	單位：新台幣仟元	
							本期損益 (稅後)	每股盈餘 (元) (稅後)
訊舟科技股份有限公司	1,864,916	5,051,079	3,078,054	1,973,025	4,091,195	(120,877)	(27,127)	(0.15)
Edimax Computer Company	5,203	55,603	38,749	16,854	60,428	(6,168)	4,799	282.29
Edimax Technology Europe B.V.	125,867	99,041	87,715	11,326	170,806	(13,670)	(17,536)	(8.77)
Edimax Technology (BVI) Co., Ltd.	287,735	1,087,926	863,794	224,132	0	(51,635)	(76,108)	(8.49)
Edimax Technology Australia PTY. Ltd.	22,641	2,347	1,568	779	7,113	(1,593)	184	0.23
Edimax Technology (SE ASIA) Pte.Ltd.	6,874	0	0	0	0	(1,067)	(370)	(1.23)
歐科商業電訊(股)公司	105,000	215,767	60,555	155,212	242,198	39,407	32,810	3.12
訊奇(股)公司	21,394	49,929	25,344	24,585	57,979	186	247	0.12
Datamax (HK) Co., Ltd.	271,417	101,977	0	101,977	0	(104)	(76,174)	(1.17)
Edimax Technology (UK) Ltd.	876	894	5,132	(4,238)	0	(2,536)	259	16.19
Edimax Technology Poland SP.ZO.O	10,801	3,316	7,975	(4,569)	109	(10,017)	1,728	858
瑞訊電子(東莞)有限公司	257,046	988,366	904,046	84,320	2,369,627	(26,348)	(79,447)	不適用
ABST Information International Inc.	4,175	8,354	276	8,078	0	(30)	583	4.16
訊全信息科技(上海)有限公司	4,175	10,312	1,963	8,349	20,183	529	625	不適用

企業名稱	資本額	資產總值	負債總值	淨值	營業收入	營業淨利	本期損益 (稅後)	每股盈餘 (元) (稅後)
康全電訊股份有限公司	422,824	1,655,918	839,342	816,576	3,432,209	295,588	267,754	6.33
Comtrend Corporation	6,991	241,055	215,976	25,079	584,688	3,768	(1,005)	(5.03)
Comtrend Technology (Netherlands) B.V.	50,901	584,675	513,638	71,037	1,724,002	9,448	26,098	17.19
Interchan Global Limited	39,838	32,906	102	32,804	0	90	(2,881)	(2.22)
Comtrend Central Europe S.R.O	52,098	69,204	21,324	47,880	16,022	25,154	19,456	不適用
Comtrend Iberia S.L.	12,294	9,547	4,045	5,502	29,193	2,877	2,180	不適用
捌零捌陸股份有限公司	2,915	1,202	83	1,119	0	419	(395)	(1.36)
Just Top Corporation Limited	43	6,545	206	6,339	0	198	(2,477)	(247.7)
Interchan Mobile Channels, Inc.	1,825	501	395	106	0	0	0	不適用

3.關係企業合併財務報表：本公司 107 年度依「關係企業合併營業報告書關係企業合併財務報表及關係報告書編製準則」應納入編製關係企業合併財務報表之公司均相同，且關係企業合併財務報表所應揭露相關資訊於製母子公司合併財務報表中均已揭露，爰不再另行編製關係企業合併財務報表。

4.關係報告書：不適用。

會計師查核報告

訊舟科技股份有限公司 公鑒：

查核意見

訊舟科技股份有限公司及其子公司民國 107 年及 106 年 12 月 31 日之合併資產負債表，暨民國 107 年及 106 年 1 月 1 日至 12 月 31 日之合併綜合損益表、合併權益變動表、合併現金流量表以及合併財務報表附註（包括重大會計政策彙總），業經本會計師查核竣事。

依本會計師之意見，基於本會計師之查核結果及其他會計師之查核報告（請參閱其他事項段），上開合併財務報表在所有重大方面係依照證券發行人財務報告編製準則、經金融監督管理委員會認可並發布生效之國際財務報導準則、國際會計準則、解釋及解釋公告編製，足以允當表達訊舟科技股份有限公司及其子公司民國 107 年及 106 年 12 月 31 日之合併財務狀況，暨民國 107 年及 106 年 1 月 1 日至 12 月 31 日之合併財務績效及合併現金流量。

查核意見之基礎

本會計師係依照會計師查核簽證財務報表規則及一般公認審計準則執行查核工作。本會計師於該等準則下之責任將於會計師查核合併財務報表之責任段進一步說明。本會計師所隸屬事務所受獨立性規範之人員已依會計師職業道德規範，與訊舟科技股份有限公司及其子公司保持超然獨立，並履行該規範之其他責任。基於本會計師之查核結果及其他會計師之查核報告，本會計師相信已取得足夠及適切之查核證據，以作為表示查核意見之基礎。

關鍵查核事項

關鍵查核事項係指依本會計師之專業判斷，對訊舟科技股份有限公司及其子公司民國 107 年度合併財務報表之查核最為重要之事項。該等事項已於查核合併財務報表整體及形成查核意見之過程中予以因應，本會計師並不對該等事項單獨表示意見。

茲對訊舟科技股份有限公司及其子公司民國 107 年度合併財務報表之關鍵查核事項敘明如下：

來自主要客戶之銷貨收入

訊舟科技股份有限公司及其子公司民國 107 年度合併營業收入金額 6,873,561 仟元，其中來自某一主要客戶之銷貨收入 1,227,365 仟元；由於來自該客戶之銷貨收入金額係屬重大且較 106 年度顯著提升，故列為關鍵查核事項。

針對上述來自某一主要客戶之銷貨收入，本會計師執行主要之查核程序包括：

- 瞭解並測試對該客戶之徵授信流程、銷售價格及收款條件，確認該客戶業經適當核准並與相關佐證資料核對，包括搜尋與該客戶有關之資訊。
- 自與該客戶之交易中選取樣本，檢視其原始訂單及發票等相關文件，並核至期後收款相關憑證，以確認銷貨收入之正確性。
- 針對該客戶期末應收帳款餘額進行發函詢證，確認應收帳款記錄之正確性。
- 檢視期後事項，確認該客戶有無重大之銷售退回及折讓發生。

其他事項

列入上開合併財務報表之部分子公司財務報表未經本會計師查核，而係由其他會計師查核。因此，本會計師對上開合併財務報表所表示之意見中，有關該等子公司財務報表所列之金額及有關附註揭露資訊，係依據其他會計師之查核報告。該等子公司民國 107 年及 106 年 12 月 31 日之資產總額分別為新台幣 420,341 仟元及 429,052 仟元，分別占合併資產總額之 6.03% 及 6.65%，民國 107 及 106 年度之營業收入分別為新台幣 531,411 仟元及 586,761 仟元，分別占合併營業收入之 7.73% 及 10.42%。另列入上開合併財務報表中，有關關聯企業之財務報表係由其他會計師查核，因此本會計師對上開合併財務報表所表示之意見中，有關對前述關聯企業之採用權益法之投資、採用權

益法認列之關聯企業（損）益之份額及採用權益法認列之關聯企業綜合（損）益之份額，係依據其他會計師之查核報告，民國 107 年 12 月 31 日對前述關聯企業之採用權益法之投資為新台幣 52,085 仟元，占合併資產總額之 0.75%；民國 107 年度對前述關聯企業之採用權益法認列之關聯企業利益之份額為新台幣 19,469 仟元，占合併稅前淨利之 9.46%；民國 107 年度對前述關聯企業之採用權益法認列之關聯企業綜合利益之份額為新台幣 20,270 仟元，占合併綜合損益總額之 15.93%。

訊舟科技股份有限公司業已編製民國 107 及 106 年度之個體財務報表，並經本會計師出具無保留意見加其他事項段落之查核報告在案，備供參考。

管理階層與治理單位對合併財務報表之責任

管理階層之責任係依照證券發行人財務報告編製準則及經金融監督管理委員會認可並發布生效之國際財務報導準則、國際會計準則、解釋及解釋公告編製允當表達之合併財務報表，且維持與合併財務報表編製有關之必要內部控制，以確保合併財務報表未存有導因於舞弊或錯誤之重大不實表達。

於編製合併財務報表時，管理階層之責任亦包括評估訊舟科技股份有限公司及其子公司繼續經營之能力、相關事項之揭露，以及繼續經營會計基礎之採用，除非管理階層意圖清算訊舟科技股份有限公司及其子公司或停止營業，或除清算或停業外別無實際可行之其他方案。

訊舟科技股份有限公司及其子公司之治理單位（含審計委員會）負有監督財務報導流程之責任。

會計師查核合併財務報表之責任

本會計師查核合併財務報表之目的，係對合併財務報表整體是否存在導因於舞弊或錯誤之重大不實表達取得合理確信，並出具查核報告。合理確信係高度確信，惟依照一般公認審計準則執行之查核工作無法保證必能偵出合併財務報表存有之重大不實表達。不實表達可能導因於舞弊或錯誤。如不實表達之個別金額或彙總數可合理預期將影響合併財務報表使用者所作之經濟決策，則被認為具有重大性。

本會計師依照一般公認審計準則查核時，運用專業判斷並保持專業上之懷疑。本會計師亦執行下列工作：

1. 辨認並評估合併財務報表導因於舞弊或錯誤之重大不實表達風險；對所評估之風險設計及執行適當之因應對策；並取得足夠及適切之查核證據以作為查核意見之基礎。因舞弊可能涉及共謀、偽造、故意遺漏、不實聲明或踰越內部控制，故未偵出導因於舞弊之重大不實表達之風險高於導因於錯誤者。
2. 對與查核攸關之內部控制取得必要之瞭解，以設計當時情況下適當之查核程序，惟其目的非對訊舟科技股份有限公司及其子公司內部控制之有效性表示意見。
3. 評估管理階層所採用會計政策之適當性，及其所作會計估計與相關揭露之合理性。
4. 依據所取得之查核證據，對管理階層採用繼續經營會計基礎之適當性，以及使訊舟科技股份有限公司及其子公司繼續經營之能力可能產生重大疑慮之事件或情況是否存在重大不確定性，作出結論。本會計師若認為該等事件或情況存在重大不確定性，則須於查核報告中提醒合併財務報表使用者注意合併財務報表之相關揭露，或於該等揭露係屬不適當時修正查核意見。本會計師之結論係以截至查核報告日所取得之查核證據為基礎。惟未來事件或情況可能導致訊舟科技股份有限公司及其子公司不再具有繼續經營之能力。
5. 評估合併財務報表（包括相關附註）之整體表達、結構及內容，以及合併財務報表是否允當表達相關交易及事件。
6. 對於訊舟科技股份有限公司及其子公司內組成個體之財務資訊取得足夠及適切之查核證據，以對合併財務報表表示意見。本會計師負責集團查核案件之指導、監督及執行，並負責形成集團查核意見。

本會計師與治理單位溝通之事項，包括所規劃之查核範圍及時間，以及重大查核發現（包括於查核過程中所辨認之內部控制顯著缺失）。

本會計師亦向治理單位提供本會計師所隸屬事務所受獨立性規範之人員已遵循會計師職業道德規範中有關獨立性之聲明，並與治理單位溝通所有可能被認為會影響會計師獨立性之關係及其他事項（包括相關防護措施）。

本會計師從與治理單位溝通之事項中，決定對訊舟科技股份有限公司及其子公司民國 107 年度合併財務報表查核之關鍵查核事項。本會計師於查核報告中敘明該等事項，除非法令不允許公開揭露特定事項，或在極罕見情況下，本會計師決定不於查核報告中溝通特定事項，因可合理預期此溝通所產生之負面影響大於所增進之公眾利益。

勤業眾信聯合會計師事務所

會計師 陳致源

陳致源



會計師 張敬人

張敬人



金融監督管理委員會核准文號
金管證審字第 1060023872 號

證券暨期貨管理委員會核准文號
台財證六字第 0920123784 號

中 華 民 國 108 年 3 月 15 日



訊 奔 科 技 股 份 有 限 公 司
 訊 奔 科 技 股 份 有 限 公 司
 民 國 108 年 12 月 31 日

單位：新台幣仟元

代 碼	資 產	107年12月31日			106年12月31日		
		金	額	%	金	額	%
	流動資產						
1100	現金及約當現金(附註三、四及六)	\$ 879,800	13	\$ 708,374	11		
1110	透過損益按公允價值衡量之金融資產-流動(附註四及七)	16,015	-	-	-		
1130	持有至到期日金融資產-流動(附註三、四及十)	-	-	45,650	1		
1136	按攤銷後成本衡量之金融資產-流動(附註三及九)	2,054	-	-	-		
1150	應收票據(附註三、四及十二)	15,042	-	14,063	-		
1170	應收帳款淨額(附註三、四、十二及二五)	1,329,331	19	1,246,905	19		
1200	其他應收款(附註三、十二及三四)	105,259	2	23,330	-		
1220	本期所得稅資產(附註四及二七)	427	-	353	-		
130X	存貨淨額(附註四及十三)	1,890,820	27	1,412,987	22		
1410	預付款項	71,553	1	74,096	1		
1476	其他金融資產-流動(附註三、十九及三六)	6	-	203,793	3		
1479	其他流動資產	26,086	-	32,777	1		
11XX	流動資產總計	4,336,393	62	3,762,328	58		
	非流動資產						
1520	透過其他綜合損益按公允價值衡量之金融資產-非流動(附註三、四及八)	21,616	-	-	-		
1535	按攤銷後成本衡量之金融資產-非流動(附註三、九及三六)	2,633	-	-	-		
1543	以成本衡量之金融資產-非流動(附註三、四及十一)	-	-	21,616	-		
1550	採用權益法之投資(附註四及十六)	52,085	1	-	-		
1600	不動產、廠房及設備(附註四、十七、三五及三六)	2,407,578	35	2,478,439	38		
1780	無形資產(附註四及十八)	30,062	-	33,147	1		
1840	遞延所得稅資產(附註四及二七)	51,358	1	57,294	1		
1920	存出保證金(附註三二)	11,868	-	11,432	-		
1980	其他金融資產-非流動(附註三、十九及三六)	54,729	1	51,507	1		
1990	其他非流動資產	-	-	31,815	1		
15XX	非流動資產總計	2,631,929	38	2,685,250	42		
1XXX	資 產 總 計	\$ 6,968,322	100	\$ 6,447,578	100		
	負債及權益						
	流動負債						
2100	短期借款(附註二十及三六)	\$ 1,007,318	15	\$ 744,818	12		
2110	應付短期票券(附註二十)	29,979	-	29,973	-		
2130	合約負債-流動(附註二五)	155,573	2	-	-		
2150	應付票據	3,433	-	4,903	-		
2170	應付帳款	1,147,103	17	1,036,823	16		
2180	應付帳款-關係人(附註三五)	89,864	1	-	-		
2219	其他應付款(附註二二)	436,395	6	325,113	5		
2230	本期所得稅負債(附註四及二七)	75,938	1	30,185	1		
2310	預收款項	-	-	103,550	2		
2321	一年內到期之應付公司債(附註四及二一)	-	-	289,959	5		
2322	一年內到期之長期借款(附註四、二十一及三六)	16,800	-	83,552	1		
2399	其他流動負債(附註二二)	112,808	2	88,040	1		
21XX	流動負債總計	3,075,211	44	2,736,916	43		
	非流動負債						
2540	長期借款(附註四、二十一及三六)	1,417,514	20	1,434,314	22		
2570	遞延所得稅負債(附註四及二七)	1,161	-	614	-		
2640	應計退休金負債(附註四及二三)	53,756	1	54,547	1		
2645	存入保證金	60	-	60	-		
25XX	非流動負債總計	1,472,491	21	1,489,535	23		
2XXX	負債總計	4,547,702	65	4,226,451	66		
	歸屬於本公司業主之權益						
	股本						
3110	普通股股本	1,864,916	27	2,003,788	31		
3130	債券換股權利證書	-	-	9,458	-		
3100	股本總計	1,864,916	27	2,013,246	31		
3200	資本公積	162,547	2	227,236	4		
	累積虧損						
3310	法定盈餘公積	-	-	62,510	1		
3350	待彌補虧損	(19,979)	-	(168,109)	(3)		
3300	累積虧損總計	(19,979)	-	(105,599)	(2)		
	其他權益						
3410	國外營運機構財務報表換算之兌換差額	(9,148)	-	(12,840)	-		
3420	透過其他綜合損益按公允價值衡量之金融資產未實現損益	(5,100)	-	-	-		
3400	其他權益合計	(14,248)	-	(12,840)	-		
3500	庫藏股票	(20,211)	(1)	(170,799)	(3)		
31XX	本公司業主權益總計	1,973,025	28	1,951,244	30		
36XX	非控制權益	447,595	7	269,883	4		
3XXX	權益總計	2,420,620	35	2,221,127	34		
	負債與權益總計	\$ 6,968,322	100	\$ 6,447,578	100		

後附之附註係本合併財務報告之一部分。
 (請參閱勤業眾信聯合會計師事務所民國108年3月15日查核報告)

董事長：任冠生

經理人：任冠生

會計主管：李翰坤



訊舟科技股份有限公司及子公司

合併綜合損益表

民國 107 年及 106 年 1 月 1 日至 12 月 31 日

單位：新台幣仟元，惟
每股虧損為元

代 碼	107年度		106年度		
	金 額	%	金 額	%	
4000	營業收入（附註四、二五及四十）	\$ 6,873,561	100	\$ 5,632,913	100
5000	營業成本（附註十三、二六及三五）	(5,219,802)	(76)	(4,202,214)	(74)
5900	營業毛利	<u>1,653,759</u>	<u>24</u>	<u>1,430,699</u>	<u>26</u>
	營業費用（附註二三及二六）				
6100	推銷費用	(653,865)	(9)	(665,063)	(12)
6200	管理費用	(310,461)	(5)	(282,627)	(5)
6300	研究發展費用	(462,106)	(7)	(514,269)	(9)
6450	預期信用減損損失	(15,245)	-	-	-
6000	營業費用合計	(1,441,677)	(21)	(1,461,959)	(26)
6900	營業淨利（損）	<u>212,082</u>	<u>3</u>	(31,260)	-
	營業外收入及支出				
7010	其他收入（附註二六）	33,514	1	22,167	1
7020	其他利益及損失（附註二六）	(23,493)	-	(41,141)	(1)
7050	財務成本（附註二六）	(35,837)	(1)	(36,255)	(1)
7070	採用權益法認列之關聯企業損益之份額（附註十六）	<u>19,469</u>	-	-	-
7000	營業外收入及支出合計	(6,347)	-	(55,229)	(1)
7900	繼續營業單位稅前淨利（損）	205,735	3	(86,489)	(1)
7950	所得稅費用（附註四及二七）	(83,757)	(1)	(50,002)	(1)
8000	繼續營業單位本年度淨利（損）	121,978	2	(136,491)	(2)
8100	停業單位損失（附註十四）	-	-	(205)	-
8200	本年度淨利（損）	<u>121,978</u>	<u>2</u>	(136,696)	(2)

（接次頁）

(承前頁)

代 碼		107年度		106年度	
		金 額	%	金 額	%
	其他綜合損益				
8310	不重分類至損益之項目				
8311	確定福利計畫之再衡 量數(附註二三)	(\$ 1,330)	-	(\$ 6,420)	-
8349	與不重分類之項目相 關之所得稅(附註 二七)	1,402	-	662	-
8360	後續可能重分類至損益之 項目				
8361	國外營運機構財務報 表換算之兌換差額	<u>5,206</u>	<u>-</u>	<u>(20,664)</u>	<u>(1)</u>
8300	其他綜合損益(淨額) 合計	<u>5,278</u>	<u>-</u>	<u>(26,422)</u>	<u>(1)</u>
8500	本年度綜合損益總額	<u>\$ 127,256</u>	<u>2</u>	<u>(\$ 163,118)</u>	<u>(3)</u>
	淨損歸屬於				
8610	本公司業主	(\$ 27,127)	-	(\$ 180,219)	(3)
8620	非控制權益	<u>149,105</u>	<u>2</u>	<u>43,523</u>	<u>1</u>
8600		<u>\$ 121,978</u>	<u>2</u>	<u>(\$ 136,696)</u>	<u>(2)</u>
	綜合損益總額歸屬於				
8710	本公司業主	(\$ 21,387)	-	(\$ 200,305)	(4)
8720	非控制權益	<u>148,643</u>	<u>2</u>	<u>37,187</u>	<u>1</u>
8700		<u>\$ 127,256</u>	<u>2</u>	<u>(\$ 163,118)</u>	<u>(3)</u>
	每股虧損(附註二八)				
	來自繼續營業單位及停業 單位				
9750	基 本	(\$ <u>0.15</u>)		(\$ <u>0.99</u>)	
9710	來自繼續營業單位 基 本	(\$ <u>0.15</u>)		(\$ <u>0.98</u>)	

後附之附註係本合併財務報告之一部分。

(請參閱勤業眾信聯合會計師事務所民國108年3月15日查核報告)

董事長：任冠生



經理人：任冠生



會計主管：李翰紳





張再祥律師事務所
民國 107 年 3 月 15 日

單位：新台幣仟元

新 華 公 司 之 主 要 債 權 及 其 他 債 權

代碼	債權	A1	B1	B5	M1	N1	D1	D3	D5	II	O1	Z1	A3	B3	CL1	L3	M5	M7	II	T1	N1	D3	D5	O1	Z1	
	106年1月1日	\$ 1,999,355	\$ 224,984	\$ 54,213	\$ 17,213	\$ 17,213	\$ 117,020	\$ 8,297	(92,551)	(8,297)	(92,551)	(180,219)	(180,219)	(4,042)	(4,042)	(184,261)	(184,261)	(184,261)	(184,261)	(184,261)	(184,261)	(184,261)	(184,261)	(184,261)	(184,261)	(184,261)
	105年度盈餘分配	-	-	-	-	-	-	-	-	-	-	-	-	-	-	-	-	-	-	-	-	-	-	-	-	-
	法定盈餘公積	-	-	-	-	-	-	-	-	-	-	-	-	-	-	-	-	-	-	-	-	-	-	-	-	-
	分配現金股利	-	-	-	-	-	-	-	-	-	-	-	-	-	-	-	-	-	-	-	-	-	-	-	-	-
	發放子公司股利調整資本公積	-	1,213	-	-	-	-	-	-	-	-	-	-	-	-	-	-	-	-	-	-	-	-	-	-	-
	股份基礎給付交易(附註二九)	-	967	-	-	-	-	-	-	-	-	-	-	-	-	-	-	-	-	-	-	-	-	-	-	-
	106年度淨(損)利	-	-	-	-	-	-	-	-	-	-	-	-	-	-	-	-	-	-	-	-	-	-	-	-	-
	106年度稅及其他綜合損益	-	-	-	-	-	-	-	-	-	-	-	-	-	-	-	-	-	-	-	-	-	-	-	-	-
	106年度綜合損益總額	-	-	-	-	-	-	-	-	-	-	-	-	-	-	-	-	-	-	-	-	-	-	-	-	-
	可轉給子公司債轉換	4,453	13,891	-	-	-	-	-	-	-	-	-	-	-	-	-	-	-	-	-	-	-	-	-	-	-
	非控制權益	-	-	-	-	-	-	-	-	-	-	-	-	-	-	-	-	-	-	-	-	-	-	-	-	-
	106年12月31日餘額	2,003,798	227,736	62,510	168,109	168,109	105,599	12,840	(170,799)	1,951,244	269,883	2,221,127	2,221,127	2,003,798	227,736	62,510	168,109	168,109	105,599	105,599	105,599	105,599	105,599	105,599	105,599	105,599
	107年1月1日亞洲通用後餘額	-	-	-	-	-	-	-	-	-	-	-	-	-	-	-	-	-	-	-	-	-	-	-	-	-
	107年1月1日亞洲通用後餘額	2,003,798	227,736	62,510	168,109	168,109	105,599	12,840	(170,799)	1,951,244	269,883	2,221,127	2,221,127	2,003,798	227,736	62,510	168,109	168,109	105,599	105,599	105,599	105,599	105,599	105,599	105,599	105,599
	法定盈餘公積轉虧損	-	-	-	-	-	-	-	-	-	-	-	-	-	-	-	-	-	-	-	-	-	-	-	-	-
	資本公積轉虧損	-	-	-	-	-	-	-	-	-	-	-	-	-	-	-	-	-	-	-	-	-	-	-	-	-
	庫藏股註銷	(148,330)	261	-	-	-	-	-	-	-	-	-	-	-	-	-	-	-	-	-	-	-	-	-	-	-
	實際處分子公司股份盈餘(附註二一)	-	34,629	-	-	-	-	-	-	-	-	-	-	-	-	-	-	-	-	-	-	-	-	-	-	-
	對子公司所有權權益變動	-	338	-	-	-	-	-	-	-	-	-	-	-	-	-	-	-	-	-	-	-	-	-	-	-
	可轉給子公司債轉換	9,458	13,891	-	-	-	-	-	-	-	-	-	-	-	-	-	-	-	-	-	-	-	-	-	-	-
	子公司發行員工認股權(附註二九)	-	1,698	-	-	-	-	-	-	-	-	-	-	-	-	-	-	-	-	-	-	-	-	-	-	-
	股份基礎給付交易(附註二九)	-	3,974	-	-	-	-	-	-	-	-	-	-	-	-	-	-	-	-	-	-	-	-	-	-	-
	107年度淨(損)利	-	-	-	-	-	-	-	-	-	-	-	-	-	-	-	-	-	-	-	-	-	-	-	-	-
	107年度稅及其他綜合損益	-	-	-	-	-	-	-	-	-	-	-	-	-	-	-	-	-	-	-	-	-	-	-	-	-
	107年度綜合損益總額	-	-	-	-	-	-	-	-	-	-	-	-	-	-	-	-	-	-	-	-	-	-	-	-	-
	非控制權益	-	-	-	-	-	-	-	-	-	-	-	-	-	-	-	-	-	-	-	-	-	-	-	-	-
	107年12月31日餘額	\$ 1,864,916	\$ 162,547	\$ -	\$ (19,929)	\$ (19,929)	\$ (91,488)	\$ (91,488)	\$ (20,211)	\$ 1,973,025	\$ 269,883	\$ 2,221,127	\$ 2,221,127	\$ 1,864,916	\$ 162,547	\$ -	\$ (19,929)	\$ (19,929)	\$ (91,488)	\$ (91,488)	\$ (20,211)	\$ (20,211)	\$ (20,211)	\$ (20,211)	\$ (20,211)	\$ (20,211)

後附之附註係本合併財務報表之一部分。

(請參閱財訊雜誌律師事務所民國108年3月15日監核報告)

董事長：任冠生

經理人：任冠生

會計主管：李翰紳



訊舟科技股份有限公司及子公司

合併現金流量彙表

民國 107 年及 106 年 1 月 1 日至 12 月 31 日

單位：新台幣仟元

代 碼		107年度	106年度
	營業活動之現金流量		
A00010	繼續營業單位稅前淨利(損)	\$ 205,735	(\$ 86,489)
A00020	停業單位稅前損失	-	(205)
A10000	本年度稅前淨利(損)	205,735	(86,694)
A20010	收益費損項目		
A20100	折舊費用	126,390	129,229
A20200	攤銷費用	7,049	6,469
A20300	預期信用減損損失	15,245	-
A20300	呆帳費用	-	1,351
A20400	透過損益按公允價值衡量金融資產 及負債之淨評價(利益)損失	(13)	2,071
A20900	財務成本	35,837	36,255
A21200	利息收入	(4,495)	(5,218)
A21900	員工認股權酬勞成本	7,855	967
A22300	採用權益法認列之關聯企業利益之 份額	(19,469)	-
A22500	處分不動產、廠房及設備損失	162	13
A23700	存貨跌價及呆滯損失	32,961	62,205
A30000	營業資產及負債之淨變動數		
A31130	應收票據	(979)	3,636
A31150	應收帳款	(97,946)	(117,334)
A31180	其他應收款	(83,134)	5,081
A31200	存 貨	(509,152)	(195,854)
A31220	預付款項	2,543	23,430
A31240	其他流動資產	6,691	(4,229)
A32130	應付票據	(1,470)	(1,346)
A32140	應付短期票券	-	29,973
A32150	應付帳款	200,144	(168,973)
A32180	其他應付款	95,118	(15,852)
A32200	負債準備	-	(1,715)
A32230	其他流動負債(含合約負債及預收 貨款)	92,956	51,815
A32240	應計退休金負債	(792)	(2,840)
A33000	營運產生之現金	111,236	(247,560)
A33100	收取之利息	5,700	5,030
A33300	支付之利息	(34,390)	(27,411)
A33500	支付之所得稅	(31,523)	(13,815)
AAAA	營業活動之淨現金流入(出)	<u>51,023</u>	<u>(283,756)</u>

(接次頁)

(承前頁)

代 碼		107年度	106年度
	投資活動之現金流量		
B00040	取得按攤銷後成本衡量之金融資產	(\$ 404)	\$ -
B00050	處分按攤銷後成本衡量之金融資產	48,807	-
B00100	取得透過損益按公允價值衡量之金融資產	(30,000)	(1,348)
B00200	處分透過損益按公允價值衡量之金融資產	13,998	-
B01200	取得以成本衡量之金融資產	-	(3,000)
B01800	取得採用權益法之投資	(31,815)	-
B02700	取得不動產、廠房及設備	(58,314)	(156,806)
B02800	處分不動產、廠房及設備價款	991	4,029
B03700	存出保證金增加	(436)	-
B03800	存出保證金減少	-	4,918
B04500	取得無形資產	(5,936)	(10,183)
B04600	處分無形資產	1,966	-
B06500	其他金融資產增加	-	(35,139)
B06600	其他金融資產減少	193,125	-
B06700	其他非流動資產增加	-	(29,056)
B06800	其他非流動資產減少	31,815	-
BBBB	投資活動之淨現金流入(出)	<u>163,797</u>	<u>(226,585)</u>
	籌資活動之現金流量		
C00100	短期借款增加	262,500	618,318
C01300	償還公司債	(291,400)	-
C01700	償還長期借款	(83,552)	(83,552)
C04500	發放現金股利	(23,425)	(119,042)
C05500	處分子公司股權(未喪失控制力)	56,729	-
C05800	非控制權益變動	31,078	-
CCCC	籌資活動之淨現金流(出)入	<u>(48,070)</u>	<u>415,724</u>
DDDD	匯率變動對現金及約當現金之影響	<u>4,676</u>	<u>(22,738)</u>
EEEE	現金及約當現金淨增加(減少)數	171,426	(117,355)
E00100	年初現金及約當現金餘額	<u>708,374</u>	<u>825,729</u>
E00200	年底現金及約當現金餘額	<u>\$ 879,800</u>	<u>\$ 708,374</u>

後附之附註係本合併財務報告之一部分。

(請參閱勤業眾信聯合會計師事務所民國108年3月15日查核報告)

董事長：任冠生



經理人：任冠生



會計主管：李翰紳



訊舟科技股份有限公司及子公司
合併財務報表附註

民國 107 年及 106 年 1 月 1 日至 12 月 31 日
(除另註明外，金額以新台幣仟元為單位)

一、公司沿革

- (一) 訊舟科技股份有限公司(以下簡稱本公司)於 75 年 6 月依中華民國公司法設立，主要營業項目為網路通訊產品之製造及買賣業務等。
- (二) 本公司於 89 年 11 月奉財政部證券暨期貨管理委員會(現已更名為金融監督管理委員會證券期貨局)核准上櫃，並於 90 年 3 月 20 日正式掛牌交易，嗣於 91 年 8 月經核准轉上市。
- (三) 本公司與納入合併財務報表編製主體之子公司以下合稱合併公司。
- (四) 本合併財務報告係以本公司之功能性貨幣新台幣表達。

二、通過財務報告之日期及程序

本合併財務報告於 108 年 3 月 15 日經董事會通過。

三、新發布及修訂準則及解釋之適用

- (一) 首次適用修正後之證券發行人財務報告編製準則及金融監督管理委員會(以下稱「金管會」)認可並發布生效之國際財務報導準則(IFRS)、國際會計準則(IAS)、解釋(IFRIC)及解釋公告(SIC)(以下稱「IFRSs」)

除下列說明外，適用修正後之證券發行人財務報告編製準則及金管會認可並發布生效之 IFRSs 將不致造成合併公司會計政策之重大變動：

1. IFRS 9「金融工具」及相關修正

IFRS 9「金融工具」取代 IAS 39「金融工具：認列與衡量」，並配套修正 IFRS 7「金融工具：揭露」等其他準則。IFRS 9之新規定涵蓋金融資產之分類、衡量與減損及一般避險會計，相關會計政策請參閱附註四。

金融資產之分類、衡量與減損

合併公司依據 107 年 1 月 1 日所存在之事實及情況，於該日評估已存在金融資產之分類予以追溯調整，並選擇不予重編比較期間。於 107 年 1 月 1 日，各類別金融資產依 IAS 39 及 IFRS 9 所決定之衡量種類及帳面金額及其變動情形彙總如下：

金融資產類別	衡 量 種 類		帳 面 金 額		說 明
	IAS 39	IFRS 9	IAS 39	IFRS 9	
現金及約當現金	放款及應收款	按攤銷後成本衡量	\$ 708,374	\$ 708,374	
股票投資	備供出售金融資產	透過其他綜合損益按公允價值 衡量之權益工具投資	21,616	21,616	(1)
債券投資	持有至到期日之投資	按攤銷後成本衡量	45,650	45,650	(2)
原始到期日起過 3 個月之定期存款	放款及應收款	按攤銷後成本衡量	7,440	7,440	(3)
應收票據、應收帳款及其他應收款	放款及應收款	按攤銷後成本衡量	1,276,431	1,276,431	(4)
存出保證金	放款及應收款	按攤銷後成本衡量	11,432	11,432	(4)

	107年1月1日 帳面金額 (IAS 39)		重 分 類 再 衡 量	107年1月1日 帳面金額 (IFRS 9)		107年1月1日	107年1月1日	說 明
				保 留 盈 餘	其 他 權 益			
透過其他綜合損益按公允價值衡量之金融資產	\$ -							
加：以成本衡量之金融資產 (IAS 39) 重分類								
一權益工具	-	\$ 21,616	\$ -	\$ 21,616	\$ 5,100	(\$ 5,100)		(1)
按攤銷後成本衡量之金融資產	-							
加：自持有至到期日之投資 (IAS 39) 重分類		45,650		45,650				(2)
合 計	\$ -	\$ 67,266	\$ -	\$ 67,266	\$ 5,100	(\$ 5,100)		

(1) 原依 IAS 39 分類為備供出售金融資產之股票投資，因非持有供交易，合併公司選擇全數依 IFRS 9 指定為透過其他綜合損益按公允價值衡量。

其中原依 IAS 39 以成本衡量之未上市(櫃)股票投資，依 IFRS 9 分類為指定透過其他綜合損益按公允價值衡量，並應按公允價值再衡量。

合併公司原依 IAS 39 已認列以成本衡量之股票投資減損損失並累積於保留盈餘。因該等股票依 IFRS 9 指定為透過其他綜合損益按公允價值衡量而不再評估減損，因而 107 年 1 月 1 日之其他權益－透過其他綜合損益按公允價值衡量之金融資產未實現損益之帳面金額調整減少 5,100 仟元，累積虧損調整減少 5,100 仟元。

- (2) 原依 IAS 39 分類為持有至到期日金融資產並按攤銷後成本衡量之債券投資，其原始認列時之合約現金流量完全為支付本金及流通在外本金金額之利息，且依 107 年 1 月 1 日所存在之事實及情況評估經營模式係收取合約現金流量，依 IFRS 9 分類為按攤銷後成本衡量，並評估預期信用損失。
- (3) 原依 IAS 39 分類為無活絡市場之債務工具投資並按攤銷後成本衡量之債券投資，其原始認列時之合約現金流量完全為支付本金及流通在外本金金額之利息，且依 107 年 1 月 1 日所存在之事實及情況評估經營模式係收取合約現金流量，依 IFRS 9 分類為按攤銷後成本衡量，並評估預期信用損失。
- (4) 應收票據、應收帳款及其他應收款、存出保證金原依 IAS 39 分類為放款及應收款，依 IFRS 9 則分類為以攤銷後成本衡量之金融資產，並評估預期信用損失。
- 107 年適用前述修正無重大影響。

2. IFRS 15「客戶合約之收入」及相關修正

IFRS 15 係規範來自客戶合約之收入認列原則，該準則將取代 IAS 18「收入」、IAS 11「建造合約」及相關解釋，相關會計政策請參閱附註四。

107 年適用前述之修正無重大影響。

3. IFRIC 22「外幣交易與預收付對價」

IAS 21 規定外幣交易之原始認列，應以外幣金額依交易日功能性貨幣與外幣間之即期匯率換算為功能性貨幣記錄。IFRIC 22 進一步說明若企業於原始認列非貨幣性資產或負債前已預付或預收對價，應以原始認列預收付對價之日作為交易日。

107 年適用前述之修正無重大影響。

(二) 108 年適用之證券發行人財務報告編製準則及金管會認可之 IFRSs

<u>新發布 / 修正 / 修訂準則及解釋</u>	<u>IASB 發布之生效日(註1)</u>
「2015-2017 週期之年度改善」	2019 年 1 月 1 日
IFRS 9 之修正「具負補償之提前還款特性」	2019 年 1 月 1 日(註2)
IFRS 16「租賃」	2019 年 1 月 1 日
IAS 19 之修正「計畫修正、縮減或清償」	2019 年 1 月 1 日(註3)
IAS 28 之修正「對關聯企業及合資之長期權益」	2019 年 1 月 1 日
IFRIC 23「所得稅務處理之不確定性」	2019 年 1 月 1 日

註 1：除另註明外，上述新發布 / 修正 / 修訂準則或解釋係於各該日期以後開始之年度期間生效。

註 2：金管會允許合併公司得選擇提前於 107 年 1 月 1 日適用此項修正。

註 3：2019 年 1 月 1 日以後發生之計畫修正、縮減或清償適用此項修正。

1. IFRS 16「租賃」

IFRS 16 係規範租賃協議之辨認與出租人及承租人會計處理，該準則將取代 IAS 17「租賃」及 IFRIC 4「決定一項安排是否包含租賃」等相關解釋。

租賃定義

首次適用 IFRS 16 時，合併公司將選擇僅就 108 年 1 月 1 日以後簽訂（或變動）之合約依 IFRS 16 評估是否係屬（或包含）租賃，目前已依 IAS 17 及 IFRIC 4 辨認為租賃之合約將不予重新評估並將依 IFRS 16 之過渡規定處理。

合併公司為承租人

首次適用 IFRS 16 時，除低價值標的資產租賃及短期租賃選擇按直線基礎認列費用外，其他租賃將於合併資產負債表認列使用權資產及租賃負債。合併綜合損益表將分別表達使用權資產之折舊費用及租賃負債按有效利息法所產生之利息費用。於合併現金流量表中，償付租賃負債之本金金額將表達為籌資活動，支付利息部分將列為營業活動。適用 IFRS 16 前，分類

為營業租賃之合約係按直線基礎認列費用。營業租賃現金流量於合併現金流量表係表達於營業活動。

合併公司預計選擇將追溯適用 IFRS 16 之累積影響數調整於 108 年 1 月 1 日保留盈餘，不重編比較資訊。

合併公司預計將適用下列權宜作法：

- (1) 對具有合理類似特性之租賃組合使用單一折現率衡量租賃負債。
- (2) 不將原始直接成本計入 108 年 1 月 1 日之使用權資產衡量中。
- (3) 進行租賃負債之衡量時，對諸如租賃期間之決定將使用後見之明。

首次適用 108 年適用之 IFRSs 預期受影響之彙總如下：

108 年 1 月 1 日資產、負債及權益之預計影響

	107 年 12 月 31 日帳面金額	首次適用之調整	108 年 1 月 1 日調整後帳面金額
使用權資產	\$ -	\$ 171,424	\$ 171,424
資產影響	\$ -	\$ 171,424	\$ 171,424
租賃負債	\$ -	\$ 171,424	\$ 171,424
負債影響	\$ -	\$ 171,424	\$ 171,424

2. IFRIC 23 「所得稅務處理之不確定性」

IFRIC 23 釐清當存有所得稅務處理之不確定性時，合併公司須假設稅務機關將可取具所有相關資料進行審查，若判斷其申報之稅務處理很有可能被稅務機關接受，合併公司對於課稅所得、課稅基礎、未使用課稅損失、未使用課稅抵減及稅率之決定必須與申報所得稅時所採用之稅務處理一致。若稅務機關並非很有可能接受申報之稅務處理，合併公司須採最可能金額或預期值（應採兩者中較能預測不確定性最終結果之方法）評估。若事實及情況改變，合併公司須重評估其判斷與估計。

首次適用 IFRIC 23 時，合併公司預計無重大影響。

除上述影響外，截至本合併財務報告通過發布日止，合併公司評估其他準則、解釋之修正將不致對財務狀況與財務績效造成重大影響。

(三) IASB 已發布但尚未經金管會認可並發布生效之 IFRSs

新發布 / 修正 / 修訂準則及解釋	IASB 發布之生效日(註1)
IFRS 3 之修正「業務之定義」	2020 年 1 月 1 日 (註2)
IFRS 10 及 IAS 28 之修正「投資者與其關聯企業或合資間之資產出售或投入」	未定
IFRS 17「保險合約」	2021 年 1 月 1 日
IFRS 1 及 IFRS 8 之修正「重大性之定義」	2020 年 1 月 1 日 (註3)

註 1：除另註明外，上述新發布 / 修正 / 修訂準則或解釋係於各該日期以後開始之年度期間生效。

註 2：收購日在年度報導期間開始於 2020 年 1 月 1 日以後之企業合併及於前述日期以後發生之資產取得適用此項修正。

註 3：2020 年 1 月 1 日以後開始之年度期間推延適用此項修正。

截至本合併財務報告通過發布日止，合併公司仍持續評估上述準則、解釋之修正對財務狀況與財務績效之影響，相關影響待評估完成時予以揭露。

四、重大會計政策之彙總說明

(一) 遵循聲明

本合併財務報告係依照證券發行人財務報告編製準則及經金管會認可並發布生效之 IFRSs 編製。

(二) 編製基礎

除按公允價值衡量之金融工具及按確定福利義務現值減除計畫資產公允價值認列之淨確定福利負債外，本合併財務報告係依歷史成本基礎編製。

公允價值衡量依照相關輸入值之可觀察程度及重要性分為第 1 等級至第 3 等級：

1. 第 1 等級輸入值：係指於衡量日可取得之相同資產或負債於活躍市場之報價（未經調整）。

2. 第 2 等級輸入值：係指除第 1 等級之報價外，資產或負債直接（亦即價格）或間接（亦即由價格推導而得）之可觀察輸入值。
3. 第 3 等級輸入值：係指資產或負債之不可觀察之輸入值。

(三) 資產與負債區分流動與非流動之標準

流動資產包括：

1. 主要為交易目的而持有之資產；
2. 預期於資產負債表日後 12 個月內實現之資產；及
3. 現金及約當現金。（但不包括於資產負債表日後逾 12 個月用以交換或清償負債而受到限制者）

流動負債包括：

1. 主要為交易目的而持有之負債；
2. 於資產負債表日後 12 個月內到期清償之負債，以及
3. 不能無條件將清償期限遞延至資產負債表日後至少 12 個月之負債。

非屬上述流動資產或流動負債者，係分類為非流動資產或非流動負債。

(四) 合併基礎

本合併財務報告係包含本公司及由本公司所控制個體（子公司）之財務報告。合併綜合損益表已納入被收購或被處分子公司於當期自收購日起或至處分日止之營運損益。子公司之財務報告已予調整，以使其會計政策與合併公司之會計政策一致。於編製合併財務報告時，各個體間之交易、帳戶餘額、收益及費損已全數予以銷除。子公司之綜合損益總額係歸屬至本公司業主及非控制權益，即使非控制權益因而成為虧損餘額。

子公司明細、持股比率及營業項目，參閱附註十五、附表五及六。

(五) 外幣

各個體編製財務報告時，以個體功能性貨幣以外之貨幣（外幣）交易者，依交易日匯率換算為功能性貨幣記錄。

外幣貨幣性項目於每一資產負債表日以收盤匯率換算。因交割貨幣性項目或換算貨幣性項目產生之兌換差額，於發生當期認列於損益。

以公允價值衡量之外幣非貨幣性項目係以決定公允價值當日之匯率換算，所產生之兌換差額列為當期損益，惟屬公允價值變動認列於其他綜合損益者，其產生之兌換差額列於其他綜合損益。

以歷史成本衡量之外幣非貨幣性項目係以交易日之匯率換算，不再重新換算。

於編製合併財務報告時，國外營運機構（包含營運所在國家或使用之貨幣與本公司不同之子公司）之資產及負債以每一資產負債表日匯率換算為新台幣。收益及費損項目係以當期平均匯率換算，所產生之兌換差額列於其他綜合損益並分別歸屬予本公司業主及非控制權益。

若合併公司處分國外營運機構之所有權益，或處分國外營運機構之子公司部分權益但喪失控制，所有可歸屬於本公司業主且與該國外營運機構相關之累計兌換差額將重分類至損益。

(六) 存 貨

存貨包括原料、製成品、在製品及半成品暨商品。存貨係以成本與淨變現價值孰低衡量，比較成本與淨變現價值時除同類別存貨外係以個別項目為基礎。淨變現價值係指在正常情況下之估計售價減除至完工尚需投入之估計成本及完成出售所需之估計成本後之餘額。存貨成本之計算係採加權平均法。

(七) 投資關聯企業

關聯企業係指合併公司具有重大影響，但非屬子公司或合資之企業。

合併公司對投資關聯企業係採用權益法。

權益法下，投資關聯企業原始依成本認列，取得日後帳面金額係隨合併公司所享有之關聯企業損益及其他綜合損益份額與利潤分配而增減。

合併公司於評估減損時，係將投資之整體帳面金額（含商譽）視為單一資產比較可回收金額與帳面金額，進行減損測試，所認列之減損損失不分攤至構成投資帳面金額組成部分之任何資產，包括商譽。減損損失之任何迴轉，於該投資之可回收金額後續增加之範圍內予以認列。

(八) 不動產、廠房及設備

不動產、廠房及設備係以成本認列，後續以成本減除累計折舊及累計減損損失後之金額衡量。

不動產、廠房及設備於耐用年限內按直線基礎，對每一重大部分單獨提列折舊。合併公司至少於每一年度結束日對估計耐用年限、殘值及折舊方法進行檢視，並推延適用會計估計變動之影響。

不動產、廠房及設備除列時，淨處分價款與該資產帳面金額間之差額係認列於損益。

(九) 商譽

企業合併所取得之商譽係依收購日所認列之商譽金額作為成本，後續以成本減除累計減損損失後之金額衡量。

為減損測試之目的，商譽分攤至合併公司預期因該合併綜效而受益之各現金產生單位或現金產生單位群組（簡稱「現金產生單位」）。

受攤商譽之現金產生單位每年（及有跡象顯示該單位可能已減損時）藉由包含商譽之該單位帳面金額與其可回收金額之比較，進行該單位之減損測試。若分攤至現金產生單位之商譽係當年度企業合併所取得，則該單位應於當年度結束前進行減損測試。若受攤商譽之現金產生單位之可回收金額低於其帳面金額，減損損失係先減少該現金產生單位受攤商譽之帳面金額，次就該單位內其他各資產帳面金額之比例減少各該資產帳面金額。任何減損損失直接認列為當期損失。商譽減損損失不得於後續期間迴轉。

(十) 無形資產

單獨取得之有限耐用年限無形資產原始以成本衡量，後續係以成本減除累計攤銷及累計減損損失後之金額衡量。無形資產於耐用

年限內按直線基礎進行攤銷，合併公司至少於每一年度結束日對估計耐用年限、殘值及攤銷方法進行檢視，並推延適用會計估計變動之影響。

無形資產除列時，淨處分價款與該資產帳面金額間之差額係認列於損益。

(十一) 有形及無形資產（商譽除外）之減損

合併公司於每一資產負債表日評估是否有任何跡象顯示有形及無形資產（商譽除外）可能已減損。若有任一減損跡象存在，則估計該資產之可回收金額。倘無法估計個別資產之可回收金額，合併公司估計該資產所屬現金產生單位之可回收金額。共用資產係依合理一致基礎分攤至個別現金產生單位。

可回收金額為公允價值減出售成本與其使用價值之較高者。個別資產或現金產生單位之可回收金額若低於其帳面金額時，將該資產或現金產生單位之帳面金額調減至其可回收金額，減損損失係認列於損益。

當減損損失於後續迴轉時，該資產或現金產生單位之帳面金額調增至修訂後之可回收金額，惟增加後之帳面金額以不超過該資產或現金產生單位若未於以前年度認列減損損失時所決定之帳面金額（減除攤銷或折舊）。減損損失之迴轉係認列於損益。

(十二) 金融工具

金融資產與金融負債於合併公司成為該工具合約條款之一方時認列於合併資產負債表。

原始認列金融資產與金融負債時，若金融資產或金融負債非屬透過損益按公允價值衡量者，係按公允價值加計直接可歸屬於取得或發行金融資產或金融負債之交易成本衡量。直接可歸屬於取得或發行透過損益按公允價值衡量之金融資產或金融負債之交易成本，則立即認列為損益。

1. 金融資產

金融資產之慣例交易係採交易日會計認列及除列。

(1) 衡量種類

107 年

合併公司所持有之金融資產種類為透過損益按公允價值衡量之金融資產、按攤銷後成本衡量之金融資產及透過其他綜合損益按公允價值衡量之權益工具投資。

A. 透過損益按公允價值衡量之金融資產

透過損益按公允價值衡量之金融資產包括強制透過損益按公允價值衡量及指定為透過損益按公允價值衡量之金融資產。強制透過損益按公允價值衡量之金融資產包括合併公司未指定透過其他綜合損益按公允價值衡量之權益工具投資，及不符合分類為按攤銷後成本衡量或透過其他綜合損益按公允價值衡量之債務工具投資。

透過損益按公允價值衡量之金融資產係按公允價值衡量，其再衡量產生之利益或損失（不包含該金融資產所產生之任何股利或利息）係認列於損益。公允價值之決定方式請參閱附註三四。

B. 按攤銷後成本衡量之金融資產

合併公司投資金融資產若同時符合下列兩條件，則分類為按攤銷後成本衡量之金融資產：

- a. 係於某經營模式下持有，該模式之目的係持有金融資產以收取合約現金流量；及
- b. 合約條款產生特定日期之現金流量，該等現金流量完全為支付本金及流通在外本金金額之利息。

按攤銷後成本衡量之金融資產（包括現金及約當現金、按攤銷後成本衡量之應收帳款）於原始認列後，係以有效利息法決定之總帳面金額減除任何減損損失之攤銷後成本衡量，任何外幣兌換損益則認列於損益。

除下列兩種情況外，利息收入係以有效利率乘以金融資產總帳面金額計算：

- a. 購入或創始之信用減損金融資產，利息收入係以信用調整後有效利率乘以金融資產攤銷後成本計算。
- b. 非屬購入或創始之信用減損，但後續變成信用減損之金融資產，應自信用減後之次一報導期間起以有效利率乘以金融資產攤銷成本計算利息收入。

約當現金包括自取得日起 3 個月內、高度流動性、可隨時轉換成定額現金且價值變動風險甚小之定期存款，係用於滿足短期現金承諾。

C. 透過其他綜合損益按公允價值衡量之權益工具投資

合併公司於原始認列時，可作一不可撤銷之選擇，將非持有供交易且非企業合併收購者所認列或有對價之權益工具投資，指定透過其他綜合損益按公允價值衡量。

透過其他綜合損益按公允價值衡量之權益工具投資係按公允價值衡量，後續公允價值變動列報於其他綜合損益，並累計於其他權益中。於投資處分時，累積損益直接移轉至保留盈餘，並不重分類為損益。

透過其他綜合損益按公允價值衡量之權益工具投資之股利於合併公司收款之權利確立時認列於損益中，除非該股利明顯代表部分投資成本之回收。

106 年

合併公司所持有之金融資產種類為持有至到期日金融資產與放款及應收款。

A. 持有至到期日金融資產

合併公司投資達特定信用評等之公司債，且合併公司有積極意圖及能力持有至到期日，即分類為持有至到期日金融資產。

持有至到期日金融資產於原始認列後，係以有效利息法減除任何減損損失之攤銷後成本衡量。

B. 放款及應收款

放款及應收款（包括應收帳款、現金及約當現金、無活絡市場之債務工具投資等）係採用有效利息法按攤銷後成本減除減損損失後之金額衡量，惟短期應收帳款之利息認列不具重大性之情況除外。

約當現金包括自取得日起 3 個月內、高度流動性、可隨時轉換成定額現金且價值變動風險甚小之定期存款，係用於滿足短期現金承諾。

(2) 金融資產減損

107 年

合併公司於每一資產負債表日按預期信用損失評估按攤銷後成本衡量之金融資產（含應收帳款）、透過其他綜合損益按公允價值衡量之債務工具投資之減損損失。

應收帳款按存續期間預期信用損失認列備抵損失。其他金融資產係先評估自原始認列後信用風險是否顯著增加，若未顯著增加，則按 12 個月預期信用損失認列備抵損失，若已顯著增加，則按存續期間預期信用損失認列備抵損失。

預期信用損失係以發生違約之風險作為權重之加權平均信用損失。12 個月預期信用損失係代表金融工具於報導日後 12 個月內可能違約事項所產生之預期信用損失，存續期間預期信用損失則代表金融工具於預期存續期間所有可能違約事項產生之預期信用損失。

所有金融資產之減損損失係藉由備抵帳戶調降其帳面金額，惟透過其他綜合損益按公允價值衡量之債務工具投資之備抵損失係認列於其他綜合損益，並不減少其帳面金額。

106 年

除透過損益按公允價值衡量之金融資產外，合併公司係於每一資產負債表日評估其他金融資產是否有減損客觀

證據，當有客觀證據顯示，因金融資產原始認列後發生之單一或多項事項，致使金融資產之估計未來現金流量受損失者，該金融資產即已發生減損。

按攤銷後成本列報之金融資產，如應收帳款，該資產經個別評估未有減損後，另再集體評估減損。應收款集體存在之客觀減損證據可能包含合併公司過去收款經驗、集體超過平均授信期間以及與應收款拖欠有關之可觀察全國性或區域性經濟情勢變化。

按攤銷後成本列報之金融資產之減損損失金額係該資產帳面金額與估計未來現金流量按該金融資產原始有效利率折現之現值間之差額。

按攤銷後成本列報之金融資產於後續期間減損損失金額減少，且經客觀判斷該減少與認列減損後發生之事項有關，則先前認列之減損損失直接或藉由調整備抵帳戶予以迴轉認列於損益，惟該迴轉不得使金融資產帳面金額超過若未認列減損情況下於迴轉日應有之攤銷後成本。

其他金融資產客觀減損證據包含發行人或債務人之重大財務困難、違約（例如利息或本金支付之延滯或不償付）、債務人將進入破產或其他財務重整之可能性大增或由於財務困難而使金融資產之活絡市場消失。

以成本衡量之金融資產之減損損失金額係該資產帳面金額與估計未來現金流量按類似金融資產之現時市場報酬率折現之現值間之差額。此種減損損失於後續期間不得迴轉。

所有金融資產之減損損失係直接自金融資產之帳面金額中扣除，惟應收帳款係藉由備抵帳戶調降其帳面金額。當判斷應收帳款無法收回時，係沖銷備抵帳戶。原先已沖銷而後續收回之款項則貸記備抵帳戶。除因應收帳款無法收回而沖銷備抵帳戶外，備抵帳戶帳面金額之變動認列於損益。

(3) 金融資產之除列

合併公司僅於對來自金融資產現金流量之合約權利失效，或已移轉金融資產且該資產所有權之幾乎所有風險及報酬已移轉予其他企業時，始將金融資產除列。

於 106 年（含）以前，於一金融資產整體除列時，其帳面金額與所收取對價加計已認列於其他綜合損益之任何累計利益或損失之總和間之差額係認列於損益。自 107 年起，於一按攤銷後成本衡量之金融資產整體除列時，其帳面金額與所收取對價間之差額係認列於損益。於一透過其他綜合損益按公允價值衡量之債務工具投資整體除列時，其帳面金額與所收取對價加計已認列於其他綜合損益之任何累計利益或損失之總和間之差額係認列於損益。於一透過其他綜合損益按公允價值衡量之權益工具投資整體除列時，累積損益直接移轉至保留盈餘，並不重分類為損益。

2. 金融負債

(1) 後續衡量

所有金融負債係以有效利息法按攤銷後成本衡量

(2) 金融負債之除列

除列金融負債時，其帳面金額與所支付對價（包含任何所移轉之非現金資產或承擔之負債）間之差額認列為損益。

3. 可轉換公司債

合併公司發行之複合金融工具（可轉換公司債）係依據合約協議之實質與金融負債及權益工具之定義，於原始認列時將其組成部分分別分類為金融負債及權益。

原始認列時，負債組成部分之公允價值係以類似之不可轉換工具當時市場利率估算，並於執行轉換或到期日前，以有效利息法計算之攤銷後成本衡量。

分類為權益之轉換權係等於該複合工具整體公允價值減除經單獨決定之負債組成部分公允價值之剩餘金額，經扣除所得

稅影響數後認列為權益，後續不再衡量。於該轉換權被執行時，其相關之負債組成部分及於權益之金額將轉列股本及資本公積－發行溢價。可轉換公司債之轉換權若於到期日仍未被執行，該認列於權益之金額將轉列資本公積－發行溢價。

發行可轉換公司債之相關交易成本，係按分攤總價款之比例分攤至該工具之負債（列入負債帳面金額）及權益組成部分（列入權益）。

(十三) 收入認列

107 年

合併公司於客戶合約辨認履約義務後，將交易價格分攤至各履約義務，並於滿足各履約義務時認列收入。

1. 商品銷貨收入

商品銷貨收入來自電子設備產品及網路通訊設備之銷售。

去料加工時，加工產品所有權之控制並未移轉，是以去料時不認列收入。

2. 勞務收入

勞務收入係於勞務提供時予以認列。

3. 服務收入

服務收入係提供雲端服務或多媒體應用等認列之收入。

106 年

收入係按已收或應收對價之公允價值衡量，並扣除估計之客戶退貨、折扣及其他類似之折讓。銷貨退回係依據以往經驗及其他攸關因素合理估計未來之退貨金額提列。

1. 商品之銷售

銷售商品係於下列條件完全滿足時認列收入：

- (1) 合併公司已將商品所有權之重大風險及報酬移轉予買方；
- (2) 合併公司對於已經出售之商品既不持續參與管理，亦未維持有效控制；
- (3) 收入金額能可靠衡量；
- (4) 與交易有關之經濟效益很有可能流入合併公司；及
- (5) 與交易有關之已發生或將發生之成本能可靠衡量。

去料加工時，加工產品所有權之重大風險及報酬並未移轉，是以去料時不作銷貨處理。

2. 勞務之提供

勞務收入係於勞務提供時予以認列。

3. 股利收入及利息收入

投資所產生之股利收入係於股東收款之權利確立時認列，惟前提係與交易有關之經濟效益很有可能流入合併公司，且收入金額能可靠衡量。

金融資產之利息收入係於經濟效益很有可能流入合併公司，且收入金額能可靠衡量時認列。利息收入係依時間之經過按流通在外本金與所適用之有效利率採應計基礎認列。

(十四) 租賃

當租賃條款係移轉附屬於資產所有權之幾乎所有風險與報酬予承租人，則將其分類為融資租賃。所有其他租賃則分類為營業租賃。

1. 合併公司為出租人

營業租賃之租賃收益係按直線基礎於相關租賃期間內認列為收益。

2. 合併公司為承租人

營業租賃給付係按直線基礎於租賃期間內認列為費用。租賃協議之或有租金於發生當期認列為費用。

(十五) 員工福利

1. 短期員工福利

短期員工福利相關負債係以換取員工服務而預期支付之非折現金額衡量。

2. 退職後福利

確定提撥退休計畫之退休金係於員工提供服務期間將應提撥之退休金數額認列為費用。

確定福利退休計畫之確定福利成本（含服務成本、淨利息及再衡量數）係採預計單位福利法精算。服務成本（含當期服務成本）及淨確定福利負債（資產）淨利息於發生時認列為員

工福利費用。再衡量數（含精算損益及扣除利息後之計畫資產報酬）於發生時認列於其他綜合損益並列入保留盈餘，後續期間不重分類至損益。

淨確定福利負債（資產）係確定福利退休計畫之提撥短絀（剩餘）。淨確定福利資產不得超過從該計畫退還提撥金或可減少未來提撥金之現值。

3. 離職福利

合併公司於不再能撤銷離職福利之要約或認列相關重組成本時（孰早者）認列離職福利負債。

(十六) 股份基礎給付協議員工認股權

員工認股權係按給與日權益工具之公允價值及預期既得員工認股權之最佳估計數量，於既得期間內以直線基礎認列費用，並同時調整資本公積－員工認股權。若其於給與日立即既得，係於給與日全數認列費用。

合併公司於每一資產負債表日修正預期既得之員工認股權估計數量。若有修正原估計數量，其影響數係認列為損益，使累計費用反映修正之估計數，並相對調整資本公積－員工認股權。

(十七) 所得稅

所得稅費用係當期所得稅及遞延所得稅之總和。

1. 當期所得稅

依我國所得稅法規定計算之未分配盈餘加徵所得稅，係於股東會決議年度認列。

以前年度應付所得稅之調整，列入當期所得稅。

2. 遞延所得稅

遞延所得稅係依帳載資產及負債帳面金額與計算課稅所得之課稅基礎二者所產生之暫時性差異計算。

遞延所得稅負債一般係就所有應課稅暫時性差異予以認列，而遞延所得稅資產則於很有可能課稅所得以供可減除暫時性差異、虧損扣抵或研究發展等支出所產生之所得稅抵減使用時認列。

與投資子公司相關之應課稅暫時性差異皆認列遞延所得稅負債，惟合併公司若可控制暫時性差異迴轉之時點，且該暫時性差異很有可能於可預見之未來不會迴轉者除外。與此類投資有關之可減除暫時性差異，僅於其很有可能足有足夠課稅所得用以實現暫時性差異，且於可預見之未來預期將迴轉的範圍內，予以認列遞延所得稅資產。

遞延所得稅資產之帳面金額於每一資產負債表日予以重新檢視，並針對已不再很有可能足有足夠之課稅所得以供其回收所有或部分資產者，調減帳面金額。原未認列為遞延所得稅資產者，亦於每一資產負債表日予以重新檢視，並在未來很有可能產生課稅所得以供其回收所有或部分資產者，調增帳面金額。

遞延所得稅資產及負債係以預期負債清償或資產實現當期之稅率衡量，該稅率係以資產負債表日已立法或已實質性立法之稅率及稅法為基礎。遞延所得稅負債及資產之衡量係反映合併公司於資產負債表日預期回收或清償其資產及負債帳面金額之方式所產生之租稅後果。

3. 當期及遞延所得稅

當期及遞延所得稅係認列於損益，惟與認列於其他綜合損益或直接計入權益之項目相關之當期及遞延所得稅係分別認列於其他綜合損益或直接計入權益。

五、重大會計判斷、估計及假設不確定性之主要來源

合併公司於採用會計政策時，對於不易自其他來源取得相關資訊者，管理階層必須基於歷史經驗及其他攸關之因素作出相關之判斷、估計及假設。實際結果可能與估計有所不同。

管理階層將對估計與基本假設持續檢視。若估計之修正僅影響當期，則於修正當期認列；若會計估計之修正同時影響當期及未來期間，則於修正當期及未來期間認列。

(一) 存貨之減損

存貨淨變現價值係正常營業過程中之估計售價減除至完工尚需投入之估計成本及完成出售所需之估計成本後之餘額估計，該等估

計係依目前市場狀況及類似產品之歷史銷售經驗評估，市場情況之改變可能重大影響該等估計結果。

(二) 確定福利計畫之認列

確定福利退休計畫應認列之確定福利成本及淨確定福利負債係使用預計單位福利法進行精算評價，其採用之精算假設包括折現率、離職率及薪資預期增加率等估計，若該等估計因市場與經濟情況之改變而有所變動，可能會重大影響應認列之費用與負債金額。

(三) 所得稅

由於未來獲利之不可預測性，合併公司於 107 年及 106 年 12 月 31 日止分別尚有 682,647 仟元及 612,890 仟元之課稅損失並未認列為遞延所得稅資產。遞延所得稅資產之可實現性主要視未來能否有足夠之獲利或應課稅暫時性差異而定。若未來實際產生之獲利少於預期，可能會產生重大遞延所得稅資產之迴轉，該等迴轉係於發生期間認列為損益。

六、現金及約當現金

	107年12月31日	106年12月31日
現金	\$ 1,561	\$ 1,178
支票及活期存款	869,024	608,988
約當現金		
原始到期日在3個月以內之		
定期存款	<u>9,215</u>	<u>98,208</u>
	<u>\$ 879,800</u>	<u>\$ 708,374</u>

銀行存款於資產負債表日之市場利率區間如下：

	107年12月31日	106年12月31日
活期存款	0.001%~0.5%	0.001%~0.5%
定期存款	0.6%	0.5%~1.8%

七、透過損益按公允價值衡量之金融工具

	107年12月31日	106年12月31日
<u>金融資產—流動</u>		
強制透過損益按公允價值衡量		
非衍生金融資產		
—基金受益憑證	<u>\$ 16,015</u>	<u>\$ -</u>

八、透過其他綜合損益按公允價值衡量之金融資產－107年

透過其他綜合損益按公允價值衡量之權益工具投資

107年12月31日

非流動

國外未上市（櫃）普通股

Bluechip Infotech Pty. Ltd.

\$ 18,616

國內未上市（櫃）普通股

狀態網際網路股份有限公司

3,000

\$ 21,616

合併公司依策略目的投資 Bluechip Infotech Pty. Ltd.及狀態網際網路股份有限公司普通股，並預期透過長期投資獲利。合併公司管理階層認為若將該等投資之短期公允價值波動列入損益，與前述長期投資規劃並不一致，因此選擇指定該等投資為透過其他綜合損益按公允價值衡量。該等投資原依 IAS 39 係分類為備供出售金融資產，其重分類及 106 年資訊，請參閱附註三及附註十一。

九、按攤銷後成本衡量之金融資產－107年

107年12月31日

流動

國內投資

原始到期日超過3個月之定期存款

\$ 2,054

非流動

國內投資

原始到期日超過3個月之定期存款

\$ 2,633

原始到期日超過3個月之定期存款原依 IAS 39 分類為無活絡市場之債務工具投資（帳列其他金融資產），其重分類及 106 年資訊，請參閱附註三及附註十九。

按攤銷後成本衡量之金融資產質押之資訊，參閱附註三六。

十、持有至到期日金融資產－106年

106年12月31日

流動

開曼統一實業控股有限公司債券

\$ 45,650

該債券已於 107 年 2 月 3 日到期並取回本金。

十一、以成本衡量之金融資產－106年

	106年12月31日
<u>非流動</u>	
國外未上市(櫃)普通股 Bluechip Infotech Pty. Ltd.	\$ 18,616
國內未上市(櫃)普通股 狀態網際網路股份有限公司	<u>3,000</u>
	<u>\$ 21,616</u>

合併公司所持有之上述未上市(櫃)股票投資，於資產負債表日係按成本減除減損損失衡量，因其公允價值合理估計數之區間重大且無法合理評估各種估計之機率，致合併公司管理階層認為其公允價值無法可靠衡量。

十二、應收票據、應收帳款及其他應收款

	107年12月31日	106年12月31日
<u>應收票據</u>		
應收票據	<u>\$ 15,042</u>	<u>\$ 14,063</u>
<u>應收帳款</u>		
按攤銷後成本衡量		
總帳面金額	\$ 1,362,518	\$ 1,266,404
減：備抵損失	(<u>33,187</u>)	(<u>19,499</u>)
	<u>\$ 1,329,331</u>	<u>\$ 1,246,905</u>
<u>其他應收款</u>		
讓售應收帳款保留(附註三四)	\$ 97,896	\$ -
其他	<u>7,363</u>	<u>23,330</u>
	<u>\$ 105,259</u>	<u>\$ 23,330</u>

107年度

合併公司對商品銷售之平均授信視銷售對象之信用而有所不同，應收帳款不予計息。

合併公司係使用其他公開可得之財務資訊及歷史交易記錄對主要客戶予以評等。合併公司持續監督信用暴險及交易對方之信用等級，並將總交易金額分散至信用評等合格之不同客戶，另透過每年由管理階層複核及核准之交易對方信用額度及應收帳款保險以管理信用暴險。

為減輕信用風險，合併公司管理階層指派專責團隊負責授信額度之決定、授信核准及其他監控程序以確保逾期應收款項之回收已採取適當行動。此外，合併公司於資產負債表日會逐一複核應收款項之可回收金額以確保無法回收之應收款項已提列適當減損損失。據此，本公司管理階層認為合併公司之信用風險已顯著減少。

合併公司採用 IFRS 9 之簡化作法按存續期間預期信用損失認列應收帳款之備抵損失。存續期間預期信用損失係使用準備矩陣計算，其考量客戶過去違約紀錄與現時財務狀況、產業經濟情勢。因合併公司之信用損失歷史經驗顯示，不同客戶群之損失型態並無顯著差異，因此準備矩陣未進一步區分客戶群，僅以應收帳款逾期天數訂定預期信用損失率。

若有證據顯示交易對方面臨嚴重財務困難且合併公司無法合理預期可回收金額，合併公司直接沖銷相關應收帳款，惟仍會持續追索活動，因追索回收之金額則認列於損益。

合併公司依準備矩陣衡量應收帳款之備抵損失如下：

107 年 12 月 31 日

	未逾期	逾期 1~30 天	逾期 31~90 天	逾期 91~180 天	逾期 180 天以上	合計
預期信用損失率	-	1.99%	6.19%	5.37%	52.75%	
總帳面金額	\$ 1,069,169	\$ 167,174	\$ 51,420	\$ 26,931	\$ 47,824	\$ 1,362,518
備抵損失 (存續期間預期信用損失)	-	(3,328)	(3,185)	(1,445)	(25,229)	(33,187)
攤銷後成本	\$ 1,069,169	\$ 163,846	\$ 48,235	\$ 25,486	\$ 22,595	\$ 1,329,331

應收帳款備抵損失之變動資訊如下：

	107 年度
年初餘額 (IAS 39)	\$ 19,499
追溯適用 IFRS 9 調整數	-
年初餘額 (IFRS 9)	19,499
加：本年度提列減損損失	15,245
減：本年度實際沖銷	(1,832)
外幣換算差額	275
年底餘額	\$ 33,187

106 年度

合併公司於 106 年之授信政策與前述 107 年授信政策相同。於應收帳款之備抵呆帳評估，合併公司對商品銷售之平均授信視銷售對象

之信用而有所不同。於決定應收帳款可回收性時，合併公司考量應收帳款自原始授信日至資產負債表日信用品質之任何改變。合併公司基於歷史經驗對於帳齡超過正常授信期間之應收帳款，其備抵呆帳係參考交易對方過去拖欠記錄及分析其目前財務狀況，以估計無法回收之金額。

應收帳款之帳齡分析如下：

	106年12月31日
0~30天	\$ 1,192,607
31~90天	51,722
91~180天	3,806
180天以上	<u>18,269</u>
合 計	<u>\$ 1,266,404</u>

以上係以逾期天數為基準進行之帳齡分析。

應收帳款之備抵呆帳變動資訊如下：

	個 別 評 估 減 損 損 失	群 組 評 估 減 損 損 失	合 計
106年1月1日餘額	\$ -	\$ 18,450	\$ 18,450
加：本年度提列呆帳費用	-	1,351	1,351
外幣換算差額	<u>-</u>	<u>(302)</u>	<u>(302)</u>
106年12月31日餘額	<u>\$ -</u>	<u>\$ 19,499</u>	<u>\$ 19,499</u>

合併公司讓售應收帳款之金額與相關條款，請參閱附註三四「金融工具」(五)金融資產移轉資訊。

十三、存 貨

	107年12月31日	106年12月31日
原 料	\$ 1,150,285	\$ 772,536
製 成 品	191,690	168,518
在製品及半成品	356,790	283,072
商 品	<u>192,055</u>	<u>188,861</u>
	<u>\$ 1,890,820</u>	<u>\$ 1,412,987</u>

107及106年度與存貨相關之銷貨成本分別為5,219,588仟元及4,167,813仟元。

107及106年度之銷貨成本包括存貨跌價損失32,961仟元及62,205仟元。

十四、停業單位

子公司全球自動科技股份有限公司係於 92 年 6 月設立，主要從事網路設備之買賣業務電信管線、射頻等相關產業，於 106 年 4 月停業，並經董事會於 106 年 10 月 19 日決議辦理清算解散，已於 106 年 11 月清算完畢。

列示於合併綜合損益表中之停業單位損益之明細暨該等停業單位列入合併綜合損益之營運成果及現金流量資訊如下：

	106年度
<u>停業單位損失</u>	
營業收入	\$ 4
成本及費用	(209)
稅前淨損	(205)
所得稅費用	-
停業單位損失	(\$ 205)
停業單位損失歸屬於：	
本公司業主	(\$ 205)
<u>停業單位現金流量</u>	
營業活動之淨現金流出	(\$ 205)
投資活動之淨現金流出	-
籌資活動之淨現金流出	-
淨現金流出	(\$ 205)

106 年處分全球科技於處分日之資產及負債帳面金額係揭露於附註三十。

十五、子 公 司

(一) 列入合併財務報告之子公司

本合併財務報告編製主體如下：

投資公司名稱	子 公 司 名 稱	地 區	業 務 性 質	所 持 股 權 百 分 比		說 明
				107年 12月31日	106年 12月31日	
本公司	Edimax Computer Co.(以下 簡稱 Edimax USA)	美 國	網路設備之買賣業務	100.00%	100.00%	
本公司	Edimax Technology Europe B.V.(以下簡稱 Edimax Europe)	荷 蘭	網路設備之買賣業務	100.00%	100.00%	
本公司	Edimax Technology (BVI) Co., Ltd.(以下簡稱 Edimax BVI)	英屬維京群島	網路設備之買賣業務	100.00%	100.00%	
本公司	歐科商業電訊股份有限公司 (以下簡稱歐科電訊)	台 灣	通信交換設備之買賣、安 裝及出租等業務	100.00%	100.00%	

(接次頁)

(承前頁)

投資公司名稱	子公司名稱	地區	業務性質	所持股權百分比		說明
				107年 12月31日	106年 12月31日	
本公司	Edimax Technology Australia Pty, Ltd. (以下簡稱 Edimax AU)	澳洲	網路設備之買賣業務	100.00%	100.00%	
本公司	全球自動科技股份有限公司 (以下簡稱全球科技)	台灣	網路設備之買賣業務電信管線、射頻等相關產業	-	-	(1)
本公司	Edimax Technology (SE Asia) Pte. Ltd. (以下簡稱 Edimax SE)	新加坡	網路設備之買賣業務	100.00%	100.00%	
本公司	PT. Edimax Network Communcation (以下簡稱 Edimax Network)	印尼	網路設備之買賣業務	-	100.00%	(2)
本公司	訊奇股份有限公司(以下簡稱訊奇公司)	台灣	有/無線通信機械器材製造業有/無線傳輸設備、光纖	99.16%	99.16%	
本公司	康全電訊股份有限公司(以下簡稱康全電訊)	台灣	電纜及各類通訊電子零件等電訊用品相關產業	41.74%	46.95%	(3)
Edimax Europe	Edimax Technology (UK) Ltd. (以下簡稱 Edimax UK)	英國	網路設備之買賣業務	100.00%	100.00%	
Edimax Europe	Edimax Technology Poland, Sp. Z.o.o. (以下簡稱 Edimax Poland)	波蘭	網路設備之買賣業務	100.00%	100.00%	
Edimax BVI	Datamax (HK) Co.,Ltd. (以下簡稱 Datamax HK)	香港	一般投資業	100.00%	100.00%	
歐科電訊	ABST Information International Inc. (以下簡稱 ABST)	模里西斯	一般投資業	100.00%	100.00%	
康全電訊	Comtrend Corporation, USA (以下簡稱 CUSA)	美國	寬頻通訊產品銷售及服務	100.00%	100.00%	
康全電訊	Interchan Global Limited (以下簡稱 Interchan Global)	薩摩亞	專業投資	100.00%	100.00%	
康全電訊	Comtrend Technology (Netherlands) B.V. (以下簡稱 CTBV)	荷蘭	寬頻通訊產品銷售及服務	100.00%	100.00%	
Datamax HK	瑞訊電子(東莞)有限公司(以下簡稱瑞訊東莞)	中國大陸	網路產品等之產銷業務	100.00%	100.00%	
Datamax HK	訊舟信息科技(上海)有限公司(以下簡稱訊舟上海)	中國大陸	網路設備之買賣業務	-	100.00%	(4)
ABST	訊全信息科技(上海)有限公司(以下簡稱訊全上海)	中國大陸	通信交換設備之買賣、安裝、出租等	100.00%	100.00%	
Interchan Global	Just Top Corporation Limited (以下簡稱 Just Top)	香港	提供各種電信電子器材、資訊軟體批發、資料處理服務及電子資訊供應服務	100.00%	100.00%	
Interchan Global	捌零捌陸股份有限公司(以下簡稱捌零捌陸)	台灣	提供各種電信電子器材、資訊軟體批發、資料處理服務及電子資訊供應服務	100.00%	100.00%	
Just Top	PT Interchan	印尼	提供資料處理服務及電子資訊供應服務	-	100.00%	(5)
Just Top	PHP Interchan	菲律賓	提供資料處理服務及電子資訊供應服務	100.00%	100.00%	
CTBV	Comtrend Central Europe S.R.O (以下簡稱 CCE)	捷克	寬頻通訊產品銷售及服務	100.00%	100.00%	
CTBV	Comtrend Iberia S.L. (以下簡稱 Comtrend Iberia)	西班牙	寬頻通訊產品服務	100.00%	100.00%	

(1) 合併公司於 106 年 10 月完成清算全球科技之程序。

(2) 合併公司於 107 年 12 月完成清算 Edimax Network 之程序。

(3) 合併公司所持康全電訊股權之變動說明請詳附註三一。

(4) 合併公司於 107 年 4 月完成清算訊舟上海之程序。

(5) 合併公司於 107 年 2 月完成清算 PT Interchan 之程序。

截至 107 年及 106 年 12 月 31 日止，合併公司持有康全電訊有表決權股份比例分別為 41.74% 及 46.95%，惟考量合併公司實質控制康全電訊，故將其列為子公司。

(二) 具重大非控制權益之子公司資訊

子 公 司 名 稱	主 要 營 業 場 所	非控制權益所持股權及表決權比例	
		107年12月31日	106年12月31日
康全電訊	台 灣	58.26%	53.05%

子 公 司 名 稱	分配予非控制權益之損益 (合併沖銷後金額)		非 控 制 權 益 (合併沖銷後金額)	
	107年度	106年度	107年 12月31日	106年 12月31日
康全電訊 (不含子公司之非控制權益)	<u>\$ 149,103</u>	<u>\$ 43,495</u>	<u>\$ 447,388</u>	<u>\$ 269,679</u>

以下各子公司之彙總性財務資訊係以公司間交易銷除前之金額編製：

康全電訊及其子公司

	107年12月31日	106年12月31日
流動資產	\$ 1,689,840	\$ 1,051,333
非流動資產	92,122	96,791
流動負債	(959,586)	(588,588)
非流動負債	(<u>5,800</u>)	(<u>960</u>)
權 益	<u>\$ 816,576</u>	<u>\$ 558,576</u>
權益歸屬於：		
本公司業主	\$ 340,839	\$ 262,251
康全電訊之非控制權益	<u>475,737</u>	<u>296,325</u>
	<u>\$ 816,576</u>	<u>\$ 558,576</u>
	107年度	106年度
營業收入	<u>\$ 3,656,074</u>	<u>\$ 1,966,212</u>
本年度淨利	\$ 267,754	\$ 81,989
其他綜合損益	(<u>2,431</u>)	(<u>15,920</u>)
綜合損益總額	<u>\$ 265,323</u>	<u>\$ 66,069</u>

(接次頁)

(承前頁)

	107年度	106年度
淨利歸屬於：		
本公司業主	\$ 118,651	\$ 38,494
康全電訊之非控制權益	<u>149,103</u>	<u>43,495</u>
	<u>\$ 267,754</u>	<u>\$ 81,989</u>
綜合損益總額歸屬於：		
本公司業主	\$ 114,706	\$ 31,019
康全電訊之非控制權益	<u>150,617</u>	<u>35,050</u>
	<u>\$ 265,323</u>	<u>\$ 66,069</u>
現金流量		
營業活動	\$ 267,453	(\$ 79,520)
投資活動	(29,918)	(31,183)
籌資活動	(20,882)	22,459
匯率影響數	<u>3,634</u>	<u>(6,659)</u>
淨現金流入(出)	<u>\$ 220,287</u>	<u>(\$ 94,903)</u>

十六、採用權益法之投資

個別不重大之關聯企業	107年12月31日
	<u>\$ 52,085</u>
合併公司享有之份額	107年度
本年度淨利	\$ 19,469
其他綜合損益	<u>801</u>
綜合損益總額	<u>\$ 20,270</u>

合併公司於 107 年 2 月 23 日取得 Crystal Centre Int'l Corp. (以下簡稱 Crystal) 30% 之股權。

上述關聯企業之業務性質、主要營業場所及公司註冊之國家資訊，請參閱附表五「被投資公司資訊、所在地區…等相關資訊」附表。

採用權益法之投資及合併公司對其所享有之損益及其他綜合損益份額，係按各關聯企業同期間經會計師查核之財務報告認列。

十七、不動產、廠房及設備

	土	地	房屋及建築	機器設備	其他設備	合 計
<u>成 本</u>						
106年1月1日餘額	\$1,302,636		\$ 933,172	\$ 384,073	\$ 512,732	\$3,132,613
增 添	3,644		3,789	47,152	102,221	156,806
處 分	-		-	(3,787)	(20,557)	(24,344)
淨兌換差額	(<u>497</u>)		(<u>1,326</u>)	(<u>3,819</u>)	(<u>1,629</u>)	(<u>7,271</u>)
106年12月31日餘額	<u>\$1,305,783</u>		<u>\$ 935,635</u>	<u>\$ 423,619</u>	<u>\$ 592,767</u>	<u>\$3,257,804</u>
<u>累計折舊</u>						
106年1月1日餘額	\$ -		\$ 40,680	\$ 279,477	\$ 357,838	\$ 677,995
折舊費用	-		20,696	29,922	78,611	129,229
處 分	-		-	(3,163)	(17,139)	(20,302)
淨兌換差額	-		(<u>762</u>)	(<u>2,830</u>)	(<u>3,965</u>)	(<u>7,557</u>)
106年12月31日餘額	<u>\$ -</u>		<u>\$ 60,614</u>	<u>\$ 303,406</u>	<u>\$ 415,345</u>	<u>\$ 779,365</u>
106年12月31日淨額	<u>\$1,305,783</u>		<u>\$ 875,021</u>	<u>\$ 120,213</u>	<u>\$ 177,422</u>	<u>\$2,478,439</u>
<u>成 本</u>						
107年1月1日餘額	\$1,305,783		\$ 935,635	\$ 423,619	\$ 592,767	\$3,257,804
增 添	-		-	12,219	46,095	58,314
處 分	-		-	(1,711)	(20,542)	(22,253)
淨兌換差額	<u>191</u>		<u>512</u>	(<u>7,854</u>)	(<u>2,353</u>)	(<u>9,504</u>)
107年12月31日餘額	<u>\$1,305,974</u>		<u>\$ 936,147</u>	<u>\$ 426,273</u>	<u>\$ 615,967</u>	<u>\$ 3,284,361</u>
<u>累計折舊</u>						
107年1月1日餘額	\$ -		\$ 60,614	\$ 303,406	\$ 415,345	\$ 779,365
折舊費用	-		20,749	33,311	72,330	126,390
處 分	-		-	(1,804)	(19,296)	(21,100)
淨兌換差額	-		<u>292</u>	(<u>5,963</u>)	(<u>2,201</u>)	(<u>7,872</u>)
107年12月31日餘額	<u>\$ -</u>		<u>\$ 81,655</u>	<u>\$ 328,950</u>	<u>\$ 466,178</u>	<u>\$ 876,783</u>
107年12月31日淨額	<u>\$1,305,974</u>		<u>\$ 854,492</u>	<u>\$ 97,323</u>	<u>\$ 149,789</u>	<u>\$2,407,578</u>

合併公司之不動產、廠房及設備係以直線基礎按下列耐用年數計提折舊：

房屋及建築物	35~50年
機器設備	2~13年
其他設備	1~10年

合併公司設定抵押作為借款及發行公司債擔保之不動產、廠房及設備金額，請參閱附註三六。

十八、無形資產

	商	譽	電 腦 軟 體	合	計
<u>成 本</u>					
106年1月1日餘額	\$ 31,842		\$ 52,682		\$ 84,524
單獨取得	-		10,183		10,183
淨兌換差額	-		(58)		(58)
106年12月31日餘額	<u>\$ 31,842</u>		<u>\$ 62,807</u>		<u>\$ 94,649</u>
<u>累計攤銷及減損</u>					
106年1月1日餘額	\$ 8,611		\$ 46,422		\$ 55,033
攤銷費用	-		6,469		6,469
106年12月31日餘額	<u>\$ 8,611</u>		<u>\$ 52,891</u>		<u>\$ 61,502</u>
106年12月31日淨額	<u>\$ 23,231</u>		<u>\$ 9,916</u>		<u>\$ 33,147</u>
<u>成 本</u>					
107年1月1日餘額	\$ 31,842		\$ 62,807		\$ 94,649
單獨取得	-		5,936		5,936
本期處分	-		(1,966)		(1,966)
淨兌換差額	-		(6)		(6)
107年12月31日餘額	<u>\$ 31,842</u>		<u>\$ 66,771</u>		<u>\$ 98,613</u>
<u>累計攤銷及減損</u>					
107年1月1日餘額	\$ 8,611		\$ 52,891		\$ 61,502
攤銷費用	-		7,049		7,049
107年12月31日餘額	<u>\$ 8,611</u>		<u>\$ 59,940</u>		<u>\$ 68,551</u>
107年12月31日淨額	<u>\$ 23,231</u>		<u>\$ 6,831</u>		<u>\$ 30,062</u>

上述有限耐用年限無形資產係以直線基礎按下列耐用年數計提攤銷費用：

電腦軟體

1~11年

十九、其他金融資產

	107年12月31日	106年12月31日
<u>流 動</u>		
原始到期日超過3個月之		
定期存款	\$ -	\$ 5,211
備償專戶	6	198,582
	<u>\$ 6</u>	<u>\$203,793</u>

(接次頁)

(承前頁)

	<u>107年12月31日</u>	<u>106年12月31日</u>
<u>非流動</u>		
原始到期日超過3個月之		
定期存款	\$ -	\$ 2,229
退休金專戶	54,729	48,692
質押之定期存款	<u>-</u>	<u>586</u>
	<u>\$ 54,729</u>	<u>\$ 51,507</u>

(一) 截至 106 年 12 月 31 日止，原始到期日超過 3 個月之定期存款市場利率區間為年利率 0.53%~1.80%。

(二) 退休金專戶係本公司替委任經理人提撥之退休金金額。

(三) 其他金融資產質押之資訊，參閱附註三六。

二十、借 款

(一) 短期借款

	<u>107年12月31日</u>	<u>106年12月31日</u>
<u>擔保借款</u>		
一銀行借款(1、2)	\$ 1,000	\$ 1,000
<u>無擔保借款</u>		
一銀行借款(1)	<u>1,006,318</u>	<u>743,818</u>
	<u>\$ 1,007,318</u>	<u>\$ 744,818</u>

1. 上述短期借款之利率於 107 年及 106 年 12 月 31 日分別為 1.10%~1.60% 及 1.00%~2.99%。

2. 該擔保借款係以合併公司本票抵押擔保，請參閱附註三七。

(二) 應付短期票券

	<u>107年12月31日</u>	<u>106年12月31日</u>
應付商業本票	\$ 30,000	\$ 30,000
減：應付短期票券折價	<u>(21)</u>	<u>(27)</u>
	<u>\$ 29,979</u>	<u>\$ 29,973</u>

107 年及 106 年 12 月 31 日之應付短期票券利皆為 1.038%。

(三) 長期借款

	107年12月31日	106年12月31日
<u>擔保借款</u>		
銀行借款	\$ 1,434,314	\$ 1,517,866
減：列為一年內到期部分	(<u>16,800</u>)	(<u>83,552</u>)
長期借款	<u>\$ 1,417,514</u>	<u>\$ 1,434,314</u>

該銀行借款係以合併公司自有土地及建築物抵押擔保（請參閱附註三六），借款到期日為 125 年 2 月 1 日，有效年利率為 1.36%。

該借款金額係用於購買營業用之土地及建物。

二一、可轉換公司債

	107年12月31日	106年12月31日
國內有擔保可轉換公司債		
發行可轉換公司債總額		
第六次有擔保可轉換		
公司債	\$ -	\$400,000
已轉換金額	-	(108,600)
公司債折價	-	(1,441)
減：列為 1 年內到期部分	<u>-</u>	(<u>289,959</u>)
	<u>\$ -</u>	<u>\$ -</u>

上述可轉換公司債發行條件如下：

本公司 101 年 12 月 3 日經董事會決議，募集發行國內第六次有擔保轉換公司債，102 年 1 月 24 日業經證期局核准，並於 102 年 2 月 25 日完成募集發行。主要發行條款如下：

- (一) 發行面額：新台幣 400,000 仟元。
- (二) 票面利率：0%。
- (三) 債券種類：國內第六次有擔保轉換公司債。
- (四) 發行期限：五年（102 年 2 月 27 日至 107 年 2 月 27 日）
- (五) 擔保情形：

本轉換公司債由中國信託商業銀行及凱基商業銀行保證，保證責任之分攤比例，分別各按 50% 分攤之。

依與中國信託商業銀行及凱基商業銀行簽訂之合約規定：

須徵提本公司位於新竹縣竹北市世興段 577、599 建號及其座落之 53 地號土地持分，共同設定第一順位最高限額抵押新台幣柒仟伍佰萬元整予中國信託商業銀行及凱基商業銀行。

(六) 本公司對本轉換公司債之贖回權：

1. 本公司於本轉換公司債到期時，將依本轉換公司債之面額予以收回，但本轉換公司債如已經轉換或買回者不在此限。
2. 到期日前之贖回價格

(1) 本轉換公司債發行滿一個月後之翌日起至發行期間屆滿前四十日止，本公司普通股收盤價格連續三十個營業日起過當時轉換價格達百分之三十時，本公司得於其後三十個營業日內，按債券面額以現金收回本轉換公司債。

(2) 本轉換公司債發行滿一個月翌日起至發行期間屆滿前四十日止，流通在外餘額低於 40,000 仟元（發行總額之 10%）時，本公司得於其後任何時間，以當時債券面額以現金收回全部債券。

(七) 債券持有人之賣回權：

本轉換公司債發行滿三年之前三十日，投資者可以債券面額加計利息補償金將其所持有之本轉換公司債贖回，滿三年為債券面額之 103.0301%。

(八) 轉 換：

1. 轉換標的：本公司普通股。
2. 轉換期間：自發行之日起滿一個月之翌日起至到期日前十日止。
3. 轉換價格及其調整：

轉換價格訂定以 102 年 2 月 20 日為訂定轉換價格基準日，取其前一個營業日、三個營業日、五個營業日之均價擇一乘以溢價率 103.00%，證期局核准為基準日所計算之轉換價格為 13.60 元，惟本公司債發行後，遇有本公司已發行普通股股數發生變動時，轉換價格依發行條款規定之公式調整之。截至 106 年 12 月 31 日轉換價格為 10.15 元。

(九) 依與中國信託商業銀行及凱基商業銀行簽訂合約之規定，須於應付公司債存續期間，依發行年限於該行開立償債基金專戶，且該償債基金存款餘額須符合合約所載之相關規定。截至本轉換公司債到期日止已提存 198,575 仟元至備償基金專戶，帳列其他金融資產－流動，參閱附註十九。

(十) 截至本轉換公司債到期日止，本公司已轉換之第六次有擔保可轉換公司債面額為 108,600 仟元，共計 9,093 仟股已轉換為普通股，並產生資本公積 7,830 仟元。

(十一) 該可轉換公司債已於到期日全數償還。

二二、其他負債

	<u>107年12月31日</u>	<u>106年12月31日</u>
<u>流 動</u>		
其他應付款		
應付權利金	\$ 7,180	\$ 3,386
應付勞務費	16,532	13,704
應付薪資	137,074	109,757
應付員工酬勞及董監事酬勞	34,393	18,810
應付運費及報關費	16,478	6,564
銷項稅額	74,198	22,618
其 他	<u>150,540</u>	<u>150,274</u>
	<u>\$ 436,395</u>	<u>\$ 325,113</u>
其他負債		
退款負債	\$ 26,220	\$ 24,031
暫收款	29,918	7,066
代收款	55,202	55,412
其 他	<u>1,468</u>	<u>1,531</u>
	<u>\$ 112,808</u>	<u>\$ 88,040</u>

二三、退職後福利計畫

	<u>107年12月31日</u>	<u>106年12月31日</u>
確定提撥計畫	\$ 30,878	\$ 30,975
確定福利計畫	<u>22,878</u>	<u>23,572</u>
	<u>\$ 53,756</u>	<u>\$ 54,547</u>

(一) 確定提撥計畫

合併公司中之本公司及國內子公司所適用「勞工退休金條例」之退休金制度，係屬政府管理之確定提撥退休計畫，依員工每月薪資6%提撥退休金至勞工保險局之個人專戶。

本公司自94年7月起依委任經理人每月薪資總額之一定比例提撥退休金至退休金專戶（帳列其他金融資產－非流動）。該退休金專戶餘額請詳附註十九；實際支付之退休金於107及106年度均為0仟元。

東莞瑞訊及上海訊全係依據中國大陸政府規定，按月依員工工資總額之一定比例繳納基本養老退休金，係屬確定提撥退休辦法，該專戶與公司完全分離，員工離職時隨同移轉，應提撥金額列為當期費用。

(二) 確定福利計畫

合併公司中之本公司、康全電訊及歐科電訊依我國「勞動基準法」辦理之退休金制度係屬政府管理之確定福利退休計畫。員工退休金之支付，係根據服務年資及核准退休日前6個月平均工資計算。該等公司均按員工每月薪資總額之一定比例提撥退休金，交由勞工退休準備金監督委員會以該委員會名義存入台灣銀行之專戶，年度終了前，若估算專戶餘額不足給付次一年度內預估達到退休條件之勞工，次年度3月底前將一次提撥其差額。該專戶係委託勞動部勞動基金運用局管理，合併公司並無影響投資管理策略之權利。

列入合併資產負債表之確定福利計畫金額列示如下：

	107年12月31日	106年12月31日
確定福利義務現值	\$ 97,760	\$ 94,406
計畫資產公允價值	(<u>74,882</u>)	(<u>70,834</u>)
淨確定福利負債	<u>\$ 22,878</u>	<u>\$ 23,572</u>

淨確定福利負債變動如下：

	確定福利 義務現值	計畫資產 公允價值	淨確定福利 負債
106年1月1日	\$ 89,119	(\$ 71,225)	\$ 17,894
服務成本			
當期服務成本	1,230	-	1,230
利息費用(收入)	1,096	(1,235)	(139)
認列於損益	2,326	(1,235)	1,091
再衡量數			
計畫資產報酬(除包含於 淨利息之金額外)	-	274	274
精算損失—人口統計假設 變動	823	-	823
精算損失—財務假設變動	2,524	-	2,524
精算損失—經驗調整	2,799	-	2,799
認列於其他綜合損益	6,146	274	6,420
雇主提撥	-	(1,960)	(1,960)
福利支付	(3,185)	3,185	-
其他	-	127	127
106年12月31日	94,406	(70,834)	23,572
服務成本			
當期服務成本	274	-	274
利息費用(收入)	1,106	(1,284)	(178)
認列於損益	1,380	(1,284)	96
再衡量數			
計畫資產報酬(除包含於 淨利息之金額外)	-	(644)	(644)
精算損失—人口統計假設 變動	477	-	477
精算利益—財務假設變動	(1,822)	-	(1,822)
精算損失—經驗調整	3,319	-	3,319
認列於其他綜合損益	1,974	(644)	1,330
雇主提撥	-	(2,120)	(2,120)
107年12月31日	\$ 97,760	(\$ 74,882)	\$ 22,878

確定福利計畫認列於損益之金額依功能別彙總如下：

	107年度	106年度
推銷費用	(\$ 16)	(\$ 70)
管理費用	199	1,309
研發費用	(87)	(148)
	\$ 96	\$ 1,091

合併公司因「勞動基準法」之退休金制度暴露於下列風險：

1. 投資風險：勞動部勞動基金運用局透過自行運用及委託經營方式，將勞工退休基金分別投資於國內（外）權益證券與債務證券及銀行存款等標的，惟合併公司之計畫資產得分配金額係以不低於當地銀行2年定期存款利率計算而得之收益。
2. 利率風險：公司債之利率下降將使確定福利義務現值增加，惟計畫資產之債務投資報酬亦會隨之增加，兩者對淨確定福利負債之影響具有部分抵銷之效果。
3. 薪資風險：確定福利義務現值之計算係參考計畫成員之未來薪資。因此計畫成員薪資之增加將使確定福利義務現值增加。

合併公司之確定福利義務現值係由合格精算師進行精算，衡量日之重大假設如下：

	107年12月31日	106年12月31日
折現率	1.05%~1.125%	1.15%~1.38%
薪資預期增加率	2.00%~3.00%	2.00%~2.75%
離職率	5.94%~12.79%	6.78%~12.79%

若重大精算假設分別發生合理可能之變動，在所有其他假設維持不變之情況下，將使確定福利義務現值增加（減少）之金額如下：

	107年12月31日	106年12月31日
折現率		
增加 0.5%	(<u>\$ 3,710</u>)	(<u>\$ 3,497</u>)
減少 0.5%	<u>\$ 3,868</u>	<u>\$ 3,654</u>
薪資預期增加率		
增加 0.5%	<u>\$ 3,802</u>	<u>\$ 3,546</u>
減少 0.5%	(<u>\$ 3,586</u>)	(<u>\$ 3,421</u>)

由於精算假設可能彼此相關，僅單一假設變動之可能性不大，故上述敏感度分析可能無法反映確定福利義務現值實際變動情形。

	107年12月31日	106年12月31日
預期1年內提撥金額	<u>\$ 2,125</u>	<u>\$ 2,229</u>
確定福利義務平均到期期間	9.97年	10.63年

二四、權益

(一) 股本

普通股

	107年12月31日	106年12月31日
額定股數(仟股)	<u>300,000</u>	<u>300,000</u>
額定股本	<u>\$ 3,000,000</u>	<u>\$ 3,000,000</u>
已發行且已收足股款之股數 (仟股)	<u>186,492</u>	<u>200,378</u>
已發行股本	<u>\$ 1,864,916</u>	<u>\$ 2,003,788</u>
債券換股權利證書	<u>\$ -</u>	<u>\$ 9,458</u>

本公司分別於 107 年 8 月 31 日及 11 月 9 日經董事會決議，辦理註銷逾期未轉讓予員工之庫藏股 5,000 仟股及 9,833 仟股，減資基準日分別為 107 年 9 月 4 日及 12 月 1 日，減資後實收資本額為 1,864,916 仟元，並分別於 107 年 9 月 13 日及 12 月 25 日辦理變更登記完竣。

(二) 資本公積

	107年12月31日	106年12月31日
<u>得用以彌補虧損、發放現金或撥充股本(1)</u>		
股票發行溢價	\$ 57,957	\$ 62,571
公司債轉換溢價	24,662	77,175
庫藏股票交易	4,875	-
實際取得或處分子公司股權 價格與帳面價值差額	34,639	312
<u>僅得用以彌補虧損</u>		
認列對子公司所有權權益變動數(2)	338	5,808
庫藏股票交易	-	2,707
其他	33,437	44,259
<u>不得作為任何用途</u>		
子公司員工認股權	1,698	-
員工認股權	4,941	967
認股權	<u>-</u>	<u>33,437</u>
	<u>\$162,547</u>	<u>\$227,236</u>

1. 此類資本公積得用以彌補虧損，亦得於公司無虧損時，用以發放現金或撥充股本，惟撥充股本時每年以實收股本之一定比率為限。
2. 此類資本公積係本公司未實際取得或處分子公司股權時，因子公司權益變動認列之權益交易影響數，或本公司採權益法認列子公司資本公積之調整數。

(三) 保留盈餘及股利政策

依本公司章程之盈餘分派政策規定，年度決算如有盈餘，依法繳納稅捐，彌補累積虧損後，再提 10% 為法定盈餘公積，但法定盈餘公積已達本公司實收資本額時，得不再提列，其餘再依法令規定提列或迴轉特別盈餘公積；如尚有餘額，併同累積未分配盈餘，由董事會擬具盈餘分配議案，提請股東會決議分派股東股息紅利。

本公司章程之員工及董監事酬勞分派政策，參閱附註二六(七)員工酬勞及董監事酬勞。

另依據本公司章程規定，股利政策係配合未來之發展計畫，考量投資環境、資金需求、財務結構、盈餘及國內外競爭狀況，並兼顧股東利益等因素，每年就可供分配盈餘提撥不低於 20% 分配股東股息紅利，惟累積可供分配盈餘低於實收股本 20% 時，得不予分配；分配股東股息紅利時，得以現金或股票方式分派，其中現金股利不低於股利總額之 10%。

法定盈餘公積應提撥至其餘額達公司實收股本總額時為止。法定盈餘公積得用以彌補虧損。公司無虧損時，法定盈餘公積超過實收股本總額 25% 之部分除得撥充股本外，尚得以現金分配。

本公司依金管證發字第 1010012865 號函、金管證發字第 1010047490 號函及「採用國際財務報導準則 (IFRSs) 後，提列特別盈餘公積之適用疑義問答」等規定提列及迴轉特別盈餘公積。

本公司於 107 年 6 月 14 日及 106 年 6 月 13 日舉行股東常會，分別決議通過 106 及 105 年度虧損撥補案及盈餘分配案如下：

	盈餘分配案(虧損撥補案)		每股股利 (元)	
	106年度	105年度	106年度	105年度
法定盈餘公積彌補虧損	\$ 62,510	\$ -		
資本公積彌補虧損	105,599	-		
法定盈餘公積	-	8,297		
現金股利	-	92,551	\$ -	\$ 0.50

有關 107 年度之虧損撥補案，尚待預計於 108 年 6 月 13 日召開之股東常會決議。

(四) 庫藏股票

收 回 原 因	轉讓股份予	買回以註銷	子公司持有	合計(仟股)
	員工(仟股)	(仟股)	母公司股票(仟股)	
107年1月1日股數	14,833	-	2,425	17,258
本年度增加	-	-	-	-
本年度減少	(14,833)	-	(269)	(15,102)
107年12月31日股數	-	-	2,156	2,156
106年1月1日股數	14,833	-	2,425	17,258
本年度增加	-	-	-	-
本年度減少	-	-	-	-
106年12月31日股數	14,833	-	2,425	17,258

為提高資金運用效率之目的，子公司於合併資產負債表日持有本公司股票，相關資訊如下：

107 年 12 月 31 日

子 公 司 名 稱	持 有 股 數	帳 面 金 額	市 價
	(仟股)		
康全電訊	2,156	\$ 20,211	\$ 20,291

106 年 12 月 31 日

子 公 司 名 稱	持 有 股 數	帳 面 金 額	市 價
	(仟股)		
康全電訊	2,425	\$ 22,730	\$ 23,599

康全電訊持有本公司股票 5,166 仟股，本公司於 107 年及 106 年 12 月 31 日依所有權權益比例分別依 41.74% 及 46.95% 認列 2,156 仟股及 2,425 仟股庫藏股票。

本公司持有之庫藏股票，依證券交易法規定不得質押，亦不得享有股利之分派及表決權等權利。子公司持有本公司股票視同庫藏股票處理。

(五) 非控制權益

	107年度	106年度
年初餘額	\$ 269,883	\$ 260,400
本年度淨利	149,105	43,523
本年度其他綜合損益		
國外營運機構財務報表換算之兌換差額	1,514	(4,620)
確定福利計畫再衡量數	(2,780)	(2,067)
相關所得稅	804	351
子公司現金股利	(23,425)	(27,704)
子公司員工認股權	2,183	-
子公司現金增資	30,740	-
處分子公司部分權益轉入非控制權益之金額(附註三一)	22,090	-
子公司所有權權益變動	(2,519)	-
年底餘額	<u>\$ 447,595</u>	<u>\$ 269,883</u>

二五、收入

(一) 客戶合約收入之細分

	107年度	106年度
商品銷售收入	\$ 6,823,863	\$ 5,585,972
勞務收入	49,587	45,470
其他營業及服務收入	111	1,471
	<u>\$ 6,873,561</u>	<u>\$ 5,632,913</u>

(二) 合約餘額

	107年12月31日
應收帳款(附註十二)	<u>\$ 1,329,331</u>
合約負債－流動	<u>\$ 155,573</u>

合約負債之變動主要係來自滿足履約義務之時點與客戶付款時點之差異。

二六、繼續營業單位淨利（損）

（一）其他收入

	<u>107年度</u>	<u>106年度</u>
利息收入		
銀行存款	\$ 4,495	\$ 5,218
股利收入		
以成本衡量之金融資產	-	688
透過其他綜合損益按公允價值衡量之權益工具投資	656	-
其他	<u>28,363</u>	<u>16,261</u>
	<u>\$ 33,514</u>	<u>\$ 22,167</u>

（二）其他利益及損失

	<u>107年度</u>	<u>106年度</u>
處分不動產、廠房及設備損失	(\$ 162)	(\$ 13)
淨外幣兌換損益	(15,169)	(35,712)
金融資產及金融負債損益		
強制透過損益按公允價值衡量之金融資產	13	-
持有供交易之金融負債	-	(2,071)
其他	<u>(8,175)</u>	<u>(3,345)</u>
	<u>(\$ 23,493)</u>	<u>(\$ 41,141)</u>

（三）財務成本

	<u>107年度</u>	<u>106年度</u>
銀行借款	\$ 34,396	\$ 27,411
可轉換公司債	<u>1,441</u>	<u>8,844</u>
	<u>\$ 35,837</u>	<u>\$ 36,255</u>

（四）減損損失

	<u>107年度</u>	<u>106年度</u>
應收帳款	<u>\$ 15,245</u>	<u>\$ 1,351</u>
存貨（包含於營業成本）	<u>\$ 32,961</u>	<u>\$ 62,205</u>

(五) 折舊及攤銷

	107年度	106年度
不動產、廠房及設備	\$ 126,390	\$ 129,229
無形資產	<u>7,049</u>	<u>6,469</u>
	<u>\$ 133,439</u>	<u>\$ 135,698</u>
折舊費用依功能別彙總		
營業成本	\$ 44,735	\$ 41,888
營業費用	<u>81,655</u>	<u>87,341</u>
	<u>\$ 126,390</u>	<u>\$ 129,229</u>
攤銷費用依功能別彙總		
營業成本	\$ 2,579	\$ 3,466
營業費用	<u>4,470</u>	<u>3,003</u>
	<u>\$ 7,049</u>	<u>\$ 6,469</u>

(六) 員工福利費用

	107年度	106年度
退職後福利(附註二三)		
確定提撥計畫	\$ 28,165	\$ 30,459
確定福利計畫	<u>96</u>	<u>1,091</u>
	<u>28,261</u>	<u>31,550</u>
股份基礎給付		
權益交割	<u>7,855</u>	<u>967</u>
離職福利	<u>279</u>	<u>278</u>
其他員工福利	<u>1,160,209</u>	<u>1,135,832</u>
員工福利費用合計	<u>\$ 1,196,604</u>	<u>\$ 1,168,627</u>
依功能別彙總		
營業成本	\$ 306,639	\$ 271,899
營業費用	<u>889,965</u>	<u>896,728</u>
	<u>\$ 1,196,604</u>	<u>\$ 1,168,627</u>

(七) 員工酬勞及董監事酬勞

本公司依章程規定係按當年度扣除分派員工及董事酬勞前之稅前利益分別以不低於5%提撥員工酬勞及不高於5%提撥董事酬勞。

本公司107及106年度均因稅前虧損，故不估列員工酬勞及董事酬勞。

年度合併財務報告通過發布日後若金額仍有變動，則依會計估計變動處理，於次一年度調整入帳。

105 年度員工酬勞及董監事酬勞之實際配發金額與 105 年度合併財務報告認列之金額並無差異。

有關本公司 108 及 107 年董事會決議之員工酬勞及董監事酬勞資訊，請至台灣證券交易所「公開資訊觀測站」查詢。

(八) 外幣兌換損益

	107年度	106年度
外幣兌換利益總額	\$326,819	\$180,695
外幣兌換損失總額	(341,988)	(216,407)
淨 損	(\$ 15,169)	(\$ 35,712)

二七、繼續營業單位所得稅

(一) 認列於損益之所得稅

所得稅費用之主要組成項目如下：

	107年度	106年度
當期所得稅		
當期產生者	\$ 73,344	\$ 24,302
未分配盈餘加徵	3,092	-
以前年度之調整	(564)	(5,487)
	<u>75,872</u>	<u>18,815</u>
遞延所得稅		
當期產生者	16,862	31,187
稅率變動	(8,977)	-
	<u>7,885</u>	<u>31,187</u>
認列於損益之所得稅費用	<u>\$ 83,757</u>	<u>\$ 50,002</u>

會計所得與所得稅費用之調節如下：

	107年度	106年度
繼續營業單位稅前淨利 (損)	<u>\$205,735</u>	(\$ 86,489)
稅前淨利 (損) 按法定稅率計		
算之所得稅費用	\$ 89,194	\$ 10,103
稅上不可減除之費用	10,319	768
免稅收入	(400)	(664)
未分配盈餘加徵	3,092	-
投資損失已實現	(450)	(6,440)
核定減少之虧損扣抵	1,545	6,697
虧損扣抵	25,019	20,344

(接次頁)

(承前頁)

	107年度	106年度
未認列之虧損扣抵／可減除 暫時性差異	(\$ 35,021)	\$ 24,681
稅率變動	(8,977)	-
以前年度之當期所得稅費用 於本年度之調整	(564)	(5,487)
認列於損益之所得稅費用	<u>\$ 83,757</u>	<u>\$ 50,002</u>

合併公司適用中華民國所得稅法之個體於 106 年所適用之稅率為 17%。107 年 2 月修正後中華民國所得稅法將營利事業所得稅稅率由 17%調整為 20%，並自 107 年度施行。此外，107 年度未分配盈餘所適用之稅率將由 10%調降為 5%；中國地區子公司所適用之稅率為 25%；其他轄區所產生之稅額係依各相關轄區適用之稅率計算。

由於 108 年度股東會盈餘分配情形尚具不確定性，故 107 年度未分配盈餘加徵 5%所得稅之潛在所得稅後果尚無法可靠決定。

(二) 認列於其他綜合損益之所得稅

	107年度	106年度
<u>遞延所得稅</u>		
稅率變動	\$ 447	\$ -
本年度產生者		
— 確定福利計劃再衡量 數	<u>955</u>	<u>662</u>
認列於其他綜合損益之所得 稅利益	<u>\$ 1,402</u>	<u>\$ 662</u>

(三) 本期所得稅資產與負債

	107年12月31日	106年12月31日
本期所得稅資產		
應收退稅款	<u>\$ 427</u>	<u>\$ 353</u>
本期所得稅負債		
應付所得稅	<u>\$ 75,938</u>	<u>\$ 30,185</u>

(四) 遞延所得稅資產與負債

遞延所得稅資產及負債之變動如下：

107 年度

	年 初 餘 額	認 列 於 損 益	認 列 於 其 他 綜 合 損 益	年 底 餘 額
<u>遞延所得稅資產</u>				
確定福利退休計畫	\$ 162	(\$ 492)	\$ 1,402	\$ 1,072
存貨跌價損失	1,884	6,226	-	8,110
未實現順流交易利益	5,362	325	-	5,687
未實現兌換損失	113	(113)	-	-
其 他	<u>5,310</u>	<u>5,870</u>	<u>-</u>	<u>11,180</u>
	12,831	11,816	1,402	26,049
虧損扣抵	<u>44,463</u>	<u>(19,154)</u>	<u>-</u>	<u>25,309</u>
	<u>\$ 57,294</u>	<u>(\$ 7,338)</u>	<u>\$ 1,402</u>	<u>\$ 51,358</u>
<u>遞延所得稅負債</u>				
未實現兌換利益	<u>\$ 614</u>	<u>\$ 547</u>	<u>\$ -</u>	<u>\$ 1,161</u>

106 年度

	年 初 餘 額	認 列 於 損 益	認 列 於 其 他 綜 合 損 益	年 底 餘 額
<u>遞延所得稅資產</u>				
確定福利退休計畫	\$ -	\$ -	\$ 162	\$ 162
備抵呆帳	8,427	(8,427)	-	-
存貨跌價損失	610	1,274	-	1,884
未實現負債準備	291	(291)	-	-
未實現順流交易利益	5,737	(375)	-	5,362
未實現兌換損失	-	113	-	113
其 他	<u>2,109</u>	<u>3,201</u>	<u>-</u>	<u>5,310</u>
	17,174	(4,505)	162	12,831
虧損扣抵	<u>71,485</u>	<u>(27,022)</u>	<u>-</u>	<u>44,463</u>
	<u>\$ 88,659</u>	<u>(\$ 31,527)</u>	<u>\$ 162</u>	<u>\$ 57,294</u>
<u>遞延所得稅負債</u>				
確定福利退休計畫	\$ 470	\$ 30	(\$ 500)	\$ -
未實現兌換利益	862	(248)	-	614
透過損益按公允價值衡量 之金融商品評價利益	<u>122</u>	<u>(122)</u>	<u>-</u>	<u>-</u>
	<u>\$ 1,454</u>	<u>(\$ 340)</u>	<u>(\$ 500)</u>	<u>\$ 614</u>

(五) 未認列為遞延所得稅資產之項目

	107年12月31日	106年12月31日
虧損扣抵	\$472,996	\$381,027
可減除暫時性差異	<u>209,651</u>	<u>231,863</u>
	<u>\$682,647</u>	<u>\$612,890</u>

(六) 未使用之虧損扣抵相關資訊

截至 107 年 12 月 31 日止，虧損扣抵相關資訊如下：

尚未扣抵餘額	最後扣抵年度
\$ 42,818	110
52,157	111
35,609	112
20,771	113
24,419	114
97,366	115
198,363	116
<u>128,038</u>	117
<u>\$ 599,541</u>	

(七) 所得稅核定情形

截至 107 年 12 月 31 日，列入合併公司之所得稅申報核定情形如下：

	所得稅申報 核定年度
本公司	105年
瑞訊東莞	106年
康全電訊	105年
CUSA	106年
CTBV	105年
CCE	106年
Comtrend Iberia	106年
捌零捌陸	105年
歐科電訊	106年
訊奇公司	105年

二八、每股虧損

	單位：每股元	
	107年度	106年度
基本每股虧損		
來自繼續營業單位	(\$ 0.15)	(\$ 0.98)
來自停業單位	-	(0.01)
基本每股虧損合計	<u>(\$ 0.15)</u>	<u>(\$ 0.99)</u>

用以計算每股虧損之虧損及普通股加權平均股數如下：

本年度淨損

	107年度	106年度
歸屬於本公司業主之淨損	(\$ 27,127)	(\$ 180,219)
減：用以計算停業單位基本每股虧損之停業單位損失	-	(205)
用以計算基本每股虧損之淨損	<u>(\$ 27,127)</u>	<u>(\$ 180,014)</u>

股 數

	單位：仟股	
	107年度	106年度
用以計算基本每股虧損之普通股加權平均股數	<u>\$ 184,218</u>	<u>\$ 182,906</u>

由於本公司 107 及 106 年度為虧損，潛在普通股具反稀釋作用，故未計算其稀釋每股虧損。

二九、股份基礎給付協議

(一)員工認股權計畫

本公司於 106 年 9 月 30 日給與員工認股權憑證 8,000 仟單位，每一單位可認購普通股一股。給與對象包含本公司及子公司符合特定條件之員工。認股權之存續期間分別為 6 年，憑證持有人於發行屆滿 2 年之日起，可行使被給與之一定比例之認股權。認股權行使價格為發行當日本公司普通股收盤價格，認股權發行後，遇有本公司普通股股份發生變動時，認股權行使價格依規定公式予以調整。

員工認股權相關資訊如下：

員工認股權	107年度		106年度	
	單位 (仟)	加權平均 執行價格(元)	單位 (仟)	加權平均 執行價格(元)
年初流通在外	8,000	\$ 10.25	-	-
本年度逾期失效	-	-	-	-
本年度給與	-	-	8,000	\$ 10.25
本年度執行	-	-	-	-
年底流通在外	<u>8,000</u>	\$ 10.25	<u>8,000</u>	\$ 10.25
年底可執行	-	-	-	-

截至合併資產負債表日，流通在外之員工認股權相關資訊如下：

	107年12月31日	106年12月31日
執行價格之範圍 (元)	\$ 10.25	\$ 10.25
加權平均剩餘合約期限 (年)	4.75年	5.75年

本公司於 106 年 9 月給與之員工認股權使用二項式選擇權評價模式，評價模式所採用之輸入值如下：

	106年9月
給與日股價	10.25 元
執行價格	10.25 元
預期波動率	26.73 %
存續期間	6 年
無風險利率	0.6669%

107 及 106 年度認列之酬勞成本分別為 3,974 仟元及 967 仟元。

(二) 子公司員工認股權計畫

本公司之子公司康全電訊於 107 年 1 月 25 日給與員工認股權 4,000 仟單位，每一單位可認購普通股一股。給與對象包含康全電訊及其子公司符合特定條件之員工。認股權之存續期間均為 5 年，憑證持有人於發行屆滿 2 年之日起，可行使被給與之一定比例之認股權。認股權行使價格為發行當日康全電訊之最近期經會計師核閱之財務報告每股淨值為認股價值，認股權發行後，遇有康全電訊普通股股份發生變動時，認股權行使價格依規定公式予以調整。康全電訊 107 年 7 月 18 日第一次調整 107 年 1 月 25 日發行之員工認股權憑證認股價格為 11.27 元。

員工認股權相關資訊如下：

<u>員工認股權</u>	107年度	
	單位(仟)	加權平均 執行價格(元)
年初流通在外	-	\$ -
本期給與	4,000	11.27
本期喪失	(81)	11.27
本期執行	-	-
年底流通在外	<u>3,919</u>	11.27
年底可執行	<u>-</u>	

截至合併資產負債表日，流通在外之員工認股權相關資訊如下：

	107年12月31日
執行價格之範圍(元)	\$11.27
加權平均剩餘合約期限(年)	4.07年

康全電訊於107年1月給與之員工認股權使用二項式選擇權評價模式，評價模式所採用之輸入值如下：

	107年1月
給與日股價評估值	12.48元
執行價格	11.27元
預期波動率	33.22%
存續期間	5年
預期股利率	-
無風險利率	0.69%

子公司107年度認列之酬勞成本為3,881仟元。

三十、處分子公司

合併公司已於106年度完成清算子公司全球科技，於喪失控制之資產及負債之分析如下：

106年度	清算全球科技
流動資產	
現金及約當現金	\$ 1,569
處分之淨資產	<u>\$ 1,569</u>

三一、與非控制權益之權益交易

合併公司於 107 年 2 月 21 日未按持股比例認購康全電訊子公司現金增資股權，致持股比例由 46.95% 下降至 44.60%。

合併公司於 107 年 8 月處分其對康全電訊子公司 2.86% 之持股，致持股比例由 44.60% 下降為 41.74%。

由於上述交易並未改變合併公司對該子公司之控制，合併公司係視為權益交易處理。

	<u>康 全 電 訊</u>
收取之現金對價	\$ 56,729
子公司淨資產帳面金額按相對權益變動計算應轉入非控制權益之金額	(<u>22,090</u>)
權益交易差額	<u>\$ 34,639</u>
 <u>權益交易差額調整科目</u>	
資本公積－實際取得或處分子公司股權價格與帳面價值差額	<u>\$ 34,639</u>

三二、營業租賃協議

截至 107 年及 106 年 12 月 31 日止，合併公司因營業租賃合約所支付之存出保證金分別為 5,491 仟元及 3,688 仟元。

不可取消營業租賃之未來最低租賃給付總額如下：

	<u>107年12月31日</u>	<u>106年12月31日</u>
1 年內	\$ 33,262	\$ 31,095
超過 1 年但不超過 5 年	<u>71,406</u>	<u>74,533</u>
	<u>\$104,668</u>	<u>\$105,628</u>

三三、資本風險管理

合併公司主要管理階層，每年重新檢視集團資本結構，其檢視內容包括考量各類資本之成本及相關風險。合併公司依據主要管理階層之建議，將藉由現金增資、發行新債或償付舊債等方式平衡其整體資本結構。

三四、金融工具

(一) 公允價值資訊－非按公允價值衡量之金融工具

合併公司管理階層認為非按公允價值衡量之金融資產及金融負債之帳面金額趨近其公允價值。

(二) 公允價值資訊－以重複性基礎按公允價值衡量之金融工具

1. 公允價值層級

107年12月31日

	第 1 等級	第 2 等級	第 3 等級	合 計
<u>透過損益按公允價值衡量</u>				
<u>之金融資產－流動</u>				
基金受益憑證	\$ 16,015	\$ -	\$ -	\$ 16,015
<u>透過其他綜合損益按公允</u>				
<u>價值衡量之金融資產－</u>				
<u>非流動</u>				
權益工具投資				
— 國外未上市(櫃)股				
票	\$ -	\$ -	\$ 18,616	\$ 18,616
— 國內未上市(櫃)股				
票	-	-	3,000	3,000
合 計	\$ -	\$ -	\$ 21,616	\$ 21,616

106年12月31日

	第 1 等級	第 2 等級	第 3 等級	合 計
<u>持有至到期日之金融資產</u>				
<u>－流動</u>				
持有至到期日債券投資	\$ -	\$ 45,650	\$ -	\$ 45,650

107及106年度無第1等級與第2等級公允價值衡量間移轉之情形。

2. 第2等級公允價值衡量之評價技術及輸入值

<u>金融工具類別</u>	<u>評價技術及輸入值</u>
無活絡交易之債券投資	現金流量折現法：按反映債券發行人期末現時借款利率之折現率進行折現。

3. 第3等級公允價值衡量之評價技術及輸入值

國內外未上市(櫃)權益投資係採資產法評估。

(三) 金融工具之種類

	107年12月31日	106年12月31日
<u>金融資產</u>		
透過損益按公允價值衡量		
強制透過損益按公允價值衡量	\$ 16,015	\$ -
持有至到期日之投資	-	45,650
放款及應收款(註1)	-	2,259,404
按攤銷後成本衡量之金融資產(註2)	2,400,722	-
以成本衡量之金融資產	-	21,616
透過其他綜合損益按公允價值衡量之金融資產權益工具投資	21,616	-
<u>金融負債</u>		
按攤銷後成本衡量(註3)	4,148,466	3,949,515

註1：餘額係包含現金及約當現金、應收票據、應收帳款、其他應收款、其他金融資產及存出保證金等按攤銷後成本衡量之放款及應收款。

註2：餘額係包含現金及約當現金、按攤銷後成本衡量之金融資產、應收票據、應收帳款、其他應收款、其他金融資產及存出保證金等按攤銷後成本衡量之金融資產。

註3：餘額係包含短期借款、應付短期票券、應付票據、應付帳款、應付帳款－關係人、其他應付款、應付公司債(含一年內到期)、長期借款(含一年內到期)及存入保證金等按攤銷後成本衡量之金融負債。

(四) 財務風險管理目的與政策

合併公司主要金融工具包括權益及債務工具投資、應收帳款、應付帳款及借款。合併公司之財務管理部門係為各業務單位提供服務，統籌協調進入國內與國際金融市場操作，藉由依照風險程度與廣度分析暴險之內部風險報告監督及管理合併公司營運有關之財務風險。該等風險包括市場風險(包含匯率風險及利率風險)、信用風險及流動性風險。

1. 市場風險

合併公司之營運活動使合併公司承擔之主要財務風險為外幣匯率變動風險以（參考下述(1)）及利率變動風險（參考下述(2)）。

合併公司有關金融工具市場風險之暴險及其對該等暴險之管理與衡量方式並無改變。

(1) 匯率風險

合併公司從事外幣計價之銷貨與進貨交易，因而使合併公司產生匯率變動暴險。

合併公司於資產負債表日非功能性貨幣計價之貨幣性資產與貨幣性負債帳面金額（包含合併財務報表中已沖銷之非功能性貨幣計價之貨幣性項目）以及具匯率風險暴險之衍生工具帳面金額，參閱附註三八。

敏感度分析

合併公司主要受到美金、歐元及人民幣貨幣匯率波動之影響。

下表詳細說明當功能性貨幣對各攸關外幣之匯率增加及減少 1%時，合併公司之敏感度分析。1%係為集團內部向主要管理階層報告匯率風險時所使用之敏感度比率，亦代表管理階層對外幣匯率之合理可能變動範圍之評估。敏感度分析僅包括流通在外之外幣貨幣性項目，並將其期末之換算以匯率變動 1%予以調整。下表之正數係表示當新台幣相對於各相關貨幣升值 1%時，將使稅前淨利（損）增加／減少之金額；當功能性貨幣相對於各相關外幣貶值 1%時，其對增加／減少稅前淨利之影響將為同金額之負數。

貨 幣 別	對 損 益 之 影 響	
	107年度	106年度
美 金	(\$ 12,676) (i)	(\$ 8,861) (i)
歐 元	(886) (i)	(778) (i)
人 民 幣	(16) (i)	(461) (i)

(i) 主要源自於合併公司於資產負債表日尚流通在外且未進行現金流量避險之各貨幣計價應收、應付款項。

(2) 利率風險

因合併公司內之個體同時以固定及浮動利率借入資金，因而產生利率暴險。合併公司定期評估避險活動，使其與利率觀點及既定之風險偏好一致，以確保採用最符合成本效益之避險策略。

合併公司於資產負債表日受利率暴險之金融資產及金融負債帳面金額如下：

	107年12月31日	106年12月31日
具公允價值利率風險		
—金融資產	\$ 13,902	\$ 106,234
—金融負債	2,471,611	2,582,616
具現金流量利率風險		
—金融資產	923,759	856,262

敏感度分析

下列敏感度分析係依非衍生工具於資產負債表日之利率暴險而決定。對於浮動利率資產，其分析方式係假設資產負債表日流通在外之資產金額於報導期間皆流通在外。公司內部向主要管理階層報告利率時所使用之變動率為利率增加或減少1%，此亦代表管理階層對利率之合理可能變動範圍之評估。

若利率增加／減少1%，在所有其他變數維持不變之情況下，合併公司107及106年度之稅前淨利（損）將增加／減少9,238仟元及8,563仟元。

合併公司於107及106年度兩期對利率敏感度，尚無重大差異。

2. 信用風險

信用風險係指交易對方拖欠合約義務而造成集團財務損失之風險。截至資產負債表日，合併公司可能因交易對方未履行

義務及合併公司提供財務保證造成財務損失之最大信用風險暴露主要係來自於：

- (1) 合併資產負債表所認列之金融資產帳面金額。
- (2) 合併公司提供財務保證而可能需支付之最大金額，不考量發生可能性。

合併公司採行之政策係僅與信譽卓著之對象進行交易，並取得適度之保險額度以減輕因拖欠所產生財務損失之風險。

為減輕信用風險，合併公司管理階層指派專責團隊負責授信額度之決定、授信核准及其他監控程序以確保逾期應收款項之回收已採取適當行動。此外，合併公司於資產負債表日會逐一複核應收款項之可回收金額以確保無法回收之應收款項已提列適當減損損失。據此，本公司管理階層認為合併公司之信用風險已顯著減少。

合併公司之客戶群廣大且相互無關聯，故信用風險之集中度不高。

3. 流動性風險

合併公司係透過管理及維持足夠部位之現金以支應集團營運並減輕現金流量波動之影響。合併公司管理階層監督銀行融資額度使用狀況並確保借款合同條款之遵循。銀行借款對合併公司而言係為一項重要流動性來源。截至 107 年及 106 年 12 月 31 日止，合併公司未動用之融資額度，參閱下列(2)融資額度之說明。

(1) 非衍生金融負債之流動性及利率風險表

非衍生金融負債剩餘合約到期分析係依合併公司最早可能被要求還款之日期，按金融負債未折現現金流量（包含本金及估計利息）編製。因此，合併公司可被要求立即還款之銀行借款，係列於下表最早之期間內，不考慮銀行立即執行該權利之機率；其他非衍生金融負債到期分析係依照約定之還款日編製。

107 年 12 月 31 日

	帳 面 金 額	3 個 月 內	3 個 月 至 1 年	1 至 5 年	5 年 以 上
非衍生金融負債					
短期借款	\$ 1,007,318	\$ 706,318	\$ 301,000	\$ -	\$ -
應付短期票券	29,979	29,979	-	-	-
長期借款	1,417,514	-	-	350,725	1,066,789
應付票據及帳款	1,240,400	750,325	489,748	327	-
其他應付款	436,395	4,782	397,265	34,348	-
一年內到期之長期 借款	16,800	4,200	12,600	-	-
	<u>\$ 4,148,406</u>	<u>\$ 1,495,604</u>	<u>\$ 1,200,613</u>	<u>\$ 385,400</u>	<u>\$ 1,066,789</u>

106 年 12 月 31 日

	帳 面 金 額	3 個 月 內	3 個 月 至 1 年	1 至 5 年	5 年 以 上
非衍生金融負債					
短期借款	\$ 744,818	\$ 703,818	\$ 41,000	\$ -	\$ -
應付短期票券	29,973	29,973	-	-	-
長期借款	1,434,314	-	-	334,209	1,100,105
應付票據及帳款	1,041,726	705,970	331,780	3,976	-
其他應付款	325,113	243,072	70,672	11,369	-
一年內到期之長期 借款	83,552	20,888	62,664	-	-
一年內到期之應付 公司債	289,959	291,400	-	-	-
	<u>\$ 3,949,455</u>	<u>\$ 1,995,121</u>	<u>\$ 506,116</u>	<u>\$ 349,554</u>	<u>\$ 1,100,105</u>

(2) 融資額度

截至 107 年及 106 年 12 月 31 日，合併公司未動用之融資額度分別為 1,063,089 仟元及 1,336,104 仟元，以及未動用之應收帳款融資額度分別為 71,717 仟元及 426,840 仟元。

(五) 金融資產移轉資訊

合併公司讓售應收帳款之相關資訊如下：

交 易 對 象	本 年 度 讓 售		截 至 年 底 已 預 支 金 額	已 預 支 金 額 年 利 率 (%)	額 度
	本 年 度 讓 售 金 額	本 年 度 讓 售 金 額			
107 年度					
富邦銀行	\$ 727,855	\$ 486,671	\$ 143,288	3.75%	\$ 215,005
106 年度					
台新銀行	-	-	-	-	426,840

上述額度係循環使用。

依讓售合約之規定，因商業糾紛（如銷貨退回或折讓等）而產生之損失由合併公司承擔，因信用風險而產生之損失則由該等銀行承擔。相關因應收帳款讓售所提供之擔保，請參閱附註三七。

107年12月31日之讓售應收帳款保留款為97,896仟元，帳列於其他應收款項下。

三五、關係人交易

本公司及子公司（係本公司之關係人）間之交易、帳戶餘額、收益及費損於合併時全數予以銷除，故未揭露於本附註。除已於其他附註揭露外，合併公司與其他關係人間之交易如下。

(一) 關係人名稱及其關係

<u>關 係 人 名 稱</u>	<u>與 合 併 公 司 之 關 係</u>
薩摩亞商銓智科通信設備有限公司	實質關係人(自107年第1季起為關係人)
(銓智科)	

(二) 進 貨

<u>關 係 人 類 別</u>	<u>107年度</u>	<u>106年度</u>
實質關係人一銓智科	<u>\$714,414</u>	<u>\$ -</u>

上述進貨及付款等交易條件與一般客戶比較無重大差異。

(三) 應付關係人款項

<u>帳 列 項 目</u>	<u>關 係 人 類 別</u>	<u>107年12月31日</u>	<u>106年12月31日</u>
應付帳款	實質關係人一銓智科	<u>\$ 89,864</u>	<u>\$ -</u>

流通在外之應付關係人款項餘額係未提供擔保。

(四) 取得之不動產、廠房及設備

<u>帳 列 項 目</u>	<u>關 係 人 類 別</u>	<u>107年度</u>	<u>106年度</u>
其他設備	實質關係人一銓智科	<u>\$ 520</u>	<u>\$ -</u>

(五) 主要管理階層獎酬

	<u>107年度</u>	<u>106年度</u>
短期員工福利	\$ 58,258	\$ 46,976
股份基礎給付	<u>1,162</u>	<u>123</u>
	<u>\$ 59,420</u>	<u>\$ 47,077</u>

董事及其他主要管理階層之薪酬係由依照個人績效及市場趨勢決定。

三六、質抵押之資產

下列資產業經提供為融資借款、發行可轉換公司債之擔保品及向法院申請假扣押之擔保品等：

	107年12月31日	106年12月31日
其他金融資產	\$ 6	\$ 204,453
質押定存單(帳列按攤銷後成本 衡量之金融資產—非流動)	2,510	-
不動產、廠房與設備	<u>2,063,059</u>	<u>2,081,370</u>
	<u>\$ 2,065,575</u>	<u>\$ 2,285,823</u>

三七、重大或有負債及未認列之合約承諾

除已於其他附註所述者外，合併公司於107年12月31日止之重大承諾及或有事項如下：

- (一) 截至107年12月31日止，合併公司開立本票金額新台幣1,314,000仟元及美元25,000仟元作為借款、承做遠匯等之擔保。
- (二) 合併公司對富邦銀行之應收帳款讓售額度提供本票擔保，金額為美元7,000仟元。
- (三) 星展銀行為合併公司保稅倉庫進口關稅保證提供財政部台北關稅局之保稅倉庫保證金，截至107年12月31日止計2,000仟元。合併公司提供定存新台幣1,200仟元予星展銀行，作為前述之擔保。
- (四) 截至107年12月31日止，合併公司分別為子公司訊奇公司及Edimax Europe向銀行融資額度背書保證金額分別計59,000仟元及70,400仟元，實際動支金額分別計1,000仟元及43,718仟元。

三八、具重大影響之外幣資產及負債資訊

以下資訊係按合併公司各個體功能性貨幣以外之外幣彙總表達，所揭露之匯率係指該等外幣換算至功能性貨幣之匯率。具重大影響之外幣資產及負債如下：

107年12月31日

	外	幣	匯	率	帳	面	金	額
<u>外幣資產</u>								
<u>貨幣性項目</u>								
美 元	\$	74,545	30.72	(美元：新台幣)	\$	2,290,022		
美 元		18,896	6.87	(美元：人民幣)		580,535		
美 元		498	22.58	(美元：克朗)		15,310		
美 元		13,466	0.87	(美元：歐元)		412,383		
歐 元		1,714	35.20	(歐元：新台幣)		60,333		
歐 元		1,147	25.88	(歐元：克朗)		40,371		
人 民 幣		361	4.47	(人民幣：新台幣)		1,614		
<u>非貨幣性項目</u>								
採權益法之關聯企								
業								
美 元		1,050	30.72	(美元：新台幣)		52,085		
<u>外幣負債</u>								
<u>貨幣性項目</u>								
美 元		36,476	30.72	(美元：新台幣)		1,120,543		
美 元		15,948	6.87	(美元：人民幣)		489,965		
美 元		13,718	0.87	(美元：歐元)		420,100		
歐 元		344	35.20	(歐元：新台幣)		12,109		

106年12月31日

	外	幣	匯	率	帳	面	金	額
<u>外幣資產</u>								
<u>貨幣性項目</u>								
美 元	\$	61,569	29.76	(美元：新台幣)	\$	1,832,293		
美 元		908	21.28	(美元：克朗)		27,036		
美 元		4,668	0.83	(美元：歐元)		138,631		
歐 元		2,105	35.57	(歐元：新台幣)		74,875		
歐 元		388	25.54	(歐元：克朗)		13,787		
人 民 幣		10,089	4.57	(人民幣：新台幣)		46,107		

(接次頁)

(承前頁)

外幣負債	外幣匯率		帳面金額
貨幣性項目			
美元	\$ 26,027	29.76 (美元：新台幣)	\$ 774,564
美元	7,516	6.52 (美元：人民幣)	223,705
美元	3,817	0.83 (美元：歐元)	113,588
歐元	496	35.57 (歐元：新台幣)	10,910

合併公司主要承擔美元、歐元及人民幣之外幣匯率風險。以下資訊係按持有外幣個體之功能性貨幣彙總表達，所揭露之匯率係指該等功能性貨幣換算至表達貨幣之匯率。具重大影響之外幣兌換損益（含已實現及未實現）如下：

功能性貨幣	107年度			106年度		
	功能性貨幣兌換	貨幣淨兌換損益	貨幣淨兌換損益	功能性貨幣兌換	貨幣淨兌換損益	貨幣淨兌換損益
新台幣	1 (新台幣：新台幣)	\$ 36,223	1 (新台幣：新台幣)	1 (新台幣：新台幣)	(\$ 77,840)	(\$ 77,840)
美金	30.15 (美元：新台幣)	(51,765)	30.43 (美元：新台幣)	30.43 (美元：新台幣)	42,713	42,713
歐元	35.61 (歐元：新台幣)	<u>373</u>	34.35 (歐元：新台幣)	34.35 (歐元：新台幣)	(<u>585</u>)	(<u>585</u>)
		<u>(\$ 15,169)</u>			<u>(\$ 35,712)</u>	<u>(\$ 35,712)</u>

三九、附註揭露事項

(一) 重大交易事項及(二) 轉投資事業相關資訊：

1. 資金貸與他人。(無)
2. 為他人背書保證。(附表一)
3. 期末持有有價證券情形（不包含投資子公司、關聯企業及合資控制部分）。(附表二)
4. 累積買進或賣出同一有價證券之金額達新臺幣 3 億元或實收資本額 20% 以上。(無)
5. 取得不動產之金額達新臺幣 3 億元或實收資本額 20% 以上。(無)
6. 處分不動產之金額達新臺幣 3 億元或實收資本額 20% 以上。(無)
7. 與關係人進、銷貨之金額達新臺幣 1 億元或實收資本額 20% 以上。(附表三)
8. 應收關係人款項達新臺幣 1 億元或實收資本額 20% 以上。(附表四)

9. 從事衍生工具交易。(無)
10. 其他：母子公司間及各子公司之業務關係及重要交易往來情形之金額。(附表八)
11. 被投資公司資訊。(附表五)

(三) 大陸投資資訊：

1. 大陸被投資公司名稱、主要營業項目、實收資本額、投資方式、資金匯出入情形、持股比例、投資損益、期末投資帳面金額、已匯回投資損益及赴大陸地區投資限額。(附表六)
2. 與大陸被投資公司直接或間接經由第三地區所發生下列之重大交易事項，及其價格、付款條件、未實現損益：(附表七)
 - (1) 進貨金額及百分比與相關應付款項之期末餘額及百分比。
 - (2) 銷貨金額及百分比與相關應收款項之期末餘額及百分比。
 - (3) 財產交易金額及其所產生之損益數額。
 - (4) 票據背書保證或提供擔保品之期末餘額及其目的。
 - (5) 資金融通之最高餘額、期末餘額、利率區間及當期利息總額。
 - (6) 其他對當期損益或財務狀況有重大影響之交易事項，如勞務之提供或收受等。

四十、部門資訊

提供給主要營運決策者用以分配資源及評量部門績效之資訊，著重於每一交付或提供之產品或勞務之種類。合併公司之應報導部門為零售部門、電信部門及其他部門。

(一) 部門收入與營運結果

合併公司繼續營業單位之收入與營運結果依應報導部門分析如下：

	商用、零售產品 暨服務部門	電信產品暨 服務部門	其他部門	總計
107年度				
來自外部客戶收入	\$ 2,917,310	\$ 3,656,074	\$ 300,177	\$ 6,873,561
部門損益	(\$ 156,463)	\$ 328,951	\$ 39,594	\$ 212,082
營業外收入及支出				(6,347)
繼續營業單位稅前淨利				\$ 205,735

(接次頁)

(承前頁)

106年度	商用、零售產品暨服務部門	電信產品暨服務部門	其他部門	總計
來自外部客戶收入	\$ 3,403,297	\$ 1,966,212	\$ 263,404	\$ 5,632,913
部門損益	(\$ 162,270)	\$ 109,464	\$ 21,546	(\$ 31,260)
營業外收入及支出				(55,229)
繼續營業單位稅前淨損				(\$ 86,489)

部門利益係指各個部門所賺取之利潤，不包含營業外收入及支出。此衡量金額係提供予主要營運決策者，用以分配資源予部門及評量其績效。

(二) 主要產品及勞務之收入

合併公司繼續營業單位之主要產品及勞務之收入分析如下：

	107年度	106年度
商用及消費性通訊設備	\$ 2,917,310	\$ 3,403,297
電信商通訊設備	3,606,487	1,937,080
通訊服務	242,198	226,625
其他	107,566	65,911
	<u>\$ 6,873,561</u>	<u>\$ 5,632,913</u>

(三) 地區別資訊

合併公司主要於三個地區營運－歐洲、美洲、亞洲及其他地區。

合併公司來自外部客戶之繼續營業單位收入依客戶營運地點區分與非流動資產按資產所在地區分之資訊列示如下：

	來自外部客戶之收入		非流動資產	
	107年度	106年度	107年 12月31日	106年 12月31日
	歐洲	\$ 2,188,094	\$ 1,258,983	\$ 675
美洲	1,088,423	1,015,162	21,855	13,162
亞洲及其他地區	<u>3,597,044</u>	<u>3,358,768</u>	<u>2,396,916</u>	<u>2,504,289</u>
	<u>\$ 6,873,561</u>	<u>\$ 5,632,913</u>	<u>\$ 2,419,446</u>	<u>\$ 2,521,686</u>

非流動資產不包括分類為透過其他綜合損益按公允價值衡量之金融資產－非流動、按攤銷後成本衡量之金融資產－非流動、以成本衡量之金融資產－非流動、採用權益法之投資、無形資產、遞延所得稅資產及其他金融資產－非流動。

(四) 主要客戶資訊

107及106年度直接銷售之收入金額6,873,561仟元及5,632,913仟元，分別有1,227,365仟元及716,595仟元，係來自合併公司之當年度最大客戶。除上述外，107及106年度無其他來自單一客戶之收入達合併公司收入總額之10%以上者。

訊舟科技股份有限公司及子公司
為他人背書保證

民國 107 年 1 月 1 日至 12 月 31 日

單位：新台幣仟元

附表一

編號 (註 1)	背書保證者公司 名稱	被背書保證對 象名稱	對單一企業 背書保證額 限	本年度最高 背書保證額	去年底背 書保證餘 額	實際支 動金額	以財產擔保之 背書保證金額	累計背書保證 金額佔最近期 財務報表淨值 之比率 (%)	書保限 額最高	屬母公司 對子公司 背書保證	屬子公司 對母公司 背書保證	屬對大陸 地區背書 保證	註 備
0	本公司	訊奇公司	\$ 394,605	\$ 59,000	\$ 59,000	\$ 1,000	\$ -	2.99%	\$ 986,512	Y	N	N	註 3
0	本公司	Edimax Europe	394,605	72,480	70,400	43,718	-	3.57%	986,512	Y	N	N	註 3
1	康全電訊	Comtrend Central Europe S.R.O	163,315	9,060	-	-	-	-	408,288	Y	N	N	註 3

註 1：編號欄之說明如下：

- (1) 發行人填 0。
 - (2) 被投資公司按公司別由阿拉伯數字 1 開始依序編號。
- 註 2：背書保證者與被背書保證對象之關係有下列六種，標示種類即可：

- (1) 有業務往來之公司。
 - (2) 公司直接及間接持有表決權之股份超過 50% 之公司。
 - (3) 直接及間接對公司持有表決權之股份超過 50% 之公司。
 - (4) 公司直接及間接持有表決權股份達 90% 以上之公司間。
 - (5) 因共同投資關係由全體出資股東依其持股比例對其背書保證之公司。
 - (6) 因共同投資關係由各出資股東依其持股比例對其背書保證之公司。
 - (7) 同業間依消費者保護法規範從事預售屋銷售合約之履約保證連帶擔保。
- 註 3：(1) 對單一企業背書保證金額以不超過最近期財務報表淨值 20% 為限。
(2) 背書保證之總額以不超過最近期財務報表淨值 50% 為限。

訊舟科技股份有限公司及子公司

期末持有有價證券情形

民國 107 年 12 月 31 日

附表二

單位：新台幣仟元

持有之公司	有價證券種類及名稱	與發行人之關係	帳列科目	期股數 (仟股,仟單位)	帳面金額	持股比例%	未備	
							允允	價值
本公司	股票－Bluechip Infotech Pty. Ltd	—	透過其他綜合損益按公允價值衡量之金融資產－非流動	300	\$ 18,616	8.18	\$	18,616
本公司	股票－狀態網際網路股份有限公司	—	透過其他綜合損益按公允價值衡量之金融資產－非流動	300	3,000	16.67		3,000
康全電訊	股票－億威電子股份有限公司	—	透過其他綜合損益按公允價值衡量之金融資產－非流動	193	-	0.6		-
康全電訊	股票－訊舟科技股份有限公司	母 公 司	透過其他綜合損益按公允價值衡量之金融資產－非流動	5,166	48,612	2.77		48,612
捌零捌陸股份有限公司	股票－EscapeX Holding Corporation	—	透過其他綜合損益按公允價值衡量之金融資產－非流動	3	-	0.06		-
歐科電訊	基金－受益憑證－復華貨幣市場證券投資信託基金	—	透過損益按公允價值衡量之金融資產－流動	1,111	16,015	-		16,015

註 1：投資子公司相關資訊，請參閱附表五及附表六。

註 2：以往年度經評估已就該投資全額提列減損。

訊舟科技股份有限公司及子公司
與關係人進、銷貨之金額達新臺幣 1 億元或實收資本額 20% 以上

民國 107 年 1 月 1 日至 12 月 31 日

附表三

單位：新台幣千元

進(銷)公司	交易對象	關係	交易情形			交易條件與一般交易形式之情形	及信託	原因	應收(付)		備註
			進(銷)貨金	佔總進(銷)貨之比率%	授信期間				餘額	佔總應收(付)帳款之比率%	
本公司	康全電訊	子公司	銷工	(\$ 1,244,316)	(30.27)	無重大差異	無重大差異	無重大差異	\$ 363,507	31.63	
本公司	Edimax BVI	子公司	加貨	1,871,446	52.18	"	"	"	42,160	3.67	
本公司	Edimax Europe	子公司	銷貨	(111,711)	(2.73)	"	"	"	38,866	3.38	
本公司	銓智科	實質關係人	進貨	390,441	10.89	"	"	"	(70,980)	(17.63)	
Edimax BVI	瑞訊東莞	兄弟公司	加工	1,871,446	52.18	"	"	"	42,160	3.67	
康全電訊	CUSA	子公司	銷貨	(429,099)	(12.36)	依實際營運情況	依實際營運情況	依實際營運情況	198,821	29.22	
康全電訊	CTBV	子公司	銷貨	(1,650,284)	(47.53)	"	"	"	417,152	61.30	
康全電訊	銓智科	實質關係人	進貨	323,973	11.33	無重大差異	無重大差異	無重大差異	(18,884)	(3.20)	

註：轉投資公司間之相關交易，於編製合併報表時除銓智科外，業已全數沖銷。

訊舟科技股份有限公司及子公司
應收關係人款項達新臺幣 1 億元或實收資本額 20% 以上

民國 107 年 12 月 31 日

附表四

單位：新台幣仟元

帳列應收公司之	交易對象	關係人	應收關係人款項餘額	週轉率	逾期金額	應收關係人款項		應收關係人後金額	提列呆帳	抵償金額
						金額	方式			
本公司	康全電訊		\$ 363,507	4.60	\$	-	\$ 112,298			-
康全電訊	CUSA	子公司	198,821	2.48	-	-	79,813			-
康全電訊	CTBV	子公司	417,152	5.54	-	-	251,633			-

註：轉投資公司間之相關交易，於編製合併報表時，業已全數沖銷。

訊海科技股份有限公司及子公司
 被投資公司名稱、所在地區……等相關資訊
 民國 107 年 1 月 1 日至 12 月 31 日

單位：新台幣仟元

附表五

投資公司名稱	被投資公司名稱	所在地區	主要營業項目	原始投資金額	年終金額	年初金額	年終股數(仟股)	比率	持股比例	持面金額	被投資公司本年度盈(損)益	本年底認列之投資(損)益	註
本公司	Edimax USA	美國	網路設備、買賣業務	\$ 49,803	\$ 49,803	\$ -	17	100.00	100.00	\$ 15,255	\$ 4,799	\$ 6,596	子公司
	Edimax BVI	英屬維京群島	網路設備、買賣業務	287,735	287,735	287,735	8,966	100.00	100.00	224,133	(76,108)	(76,108)	子公司
	Edimax Europe	荷蘭	網路設備、買賣業務	125,867	125,867	125,867	2,000	100.00	100.00	408	(17,536)	(16,536)	子公司
	Edimax AU	澳洲	網路設備、買賣業務	22,641	22,641	-	800	100.00	100.00	778	184	(註 3)	子公司
	歐科電訊	台灣	通信交換設備之買賣、安裝、出租等	66,000	66,000	66,000	10,500	100.00	100.00	154,948	32,810	(註 4)	子公司
	Edimax Network	印度	網路設備、買賣業務	-	2,250	-	-	-	-	-	232	(註 5)	子公司
	Edimax SE	新加坡	網路設備、買賣業務	6,874	6,874	6,874	300	100.00	100.00	-	(370)	(370)	子公司
	訊奇公司	台灣	有/無線通信機器器材製造業	137,175	137,175	137,175	2,121	99.16	99.16	24,379	247	216	子公司
	康全電訊	台灣	有/無線通信機器器材製造業	307,490	329,580	329,580	17,650	41.74	41.74	338,549	267,754	(註 6)	子公司
	Crystal	臺灣	一般進出口貿易	31,815	-	-	1,050	30.00	30.00	52,085	64,897	19,469	開聯企業
Edimax BVI	Datamax HK	香港	一般投資事業	271,417	271,417	271,417	64,906	100.00	100.00	101,975	(76,174)	(76,174)	孫公司
Edimax Europe	Edimax UK	英國	網路設備、買賣業務	876	876	876	16	100.00	100.00	(4,251)	259	259	孫公司
	Edimax Poland	波蘭	網路設備、買賣業務	10,801	10,801	10,801	2	100.00	100.00	(4,673)	1,728	1,728	孫公司
歐科電訊	ABST	俄羅斯	一般投資事業	4,175	4,175	4,175	140	100.00	100.00	8,085	583	583	孫公司
康全電訊	CUSA	美國	批發、零售、國際貿易等業務	98,341	98,341	98,341	200	100.00	100.00	4,773	(1,005)	7,867	孫公司
	Interchan	薩摩亞	各種相關事業之轉投資	42,393	42,393	42,393	1,299	100.00	100.00	32,805	(2,881)	(2,881)	孫公司
	CTBV	荷蘭	批發、零售、安裝等業務	50,901	50,901	50,901	1,518	100.00	100.00	62,907	26,098	20,334	孫公司
Interchan	樹麥剛陞	台灣	通信工程業安裝、批發	2,915	2,915	2,915	292	100.00	100.00	1,119	(395)	(395)	孫公司
Just Top Limited	Just Top Limited	香港	通信工程業安裝、批發	43	43	43	-	100.00	100.00	6,339	(2,477)	(2,477)	孫公司
Just Top Limited	PT Interchan	印尼	通信工程業安裝、批發	4,051	4,051	4,051	-	100.00	100.00	106	-	-	(註 10)
	PHP Interchan	菲律賓	通信工程業安裝、批發	1,825	1,825	1,825	-	100.00	100.00	106	-	-	孫公司
CTBV	CCE	捷克	批發、零售、國際貿易等業務	71,438	71,438	71,438	-	100.00	100.00	47,879	19,456	19,456	孫公司
	Comtrend Iberia	西班牙	批發、零售、國際貿易等業務	12,294	12,294	12,294	-	100.00	100.00	5,502	2,180	2,180	孫公司

- 註 1：大陸被投資公司相關資訊請參閱附表六。
- 註 2：係按股權比例認列被投資公司淨利 4,799 仟元加其順流交易之未實現利益調整 1,797 仟元後之金額。
- 註 3：係按股權比例認列被投資公司淨損 17,536 仟元加其順流交易之未實現利益調整 980 仟元後之金額。
- 註 4：係按股權比例認列被投資公司淨利 184 仟元加其順流交易之未實現利益調整 487 仟元後之金額。
- 註 5：係按股權比例認列被投資公司淨利 32,810 仟元減其順流交易之未實現損失調整 101 仟元後之金額。
- 註 6：係按股權比例認列被投資公司淨利 245 仟元減其順流交易之未實現損失調整 29 仟元後之金額。
- 註 7：係按股權比例認列被投資公司淨利 118,651 仟元減其順流交易之未實現損失調整 2,664 仟元後之金額。
- 註 8：係按股權比例認列被投資公司淨損 1,005 仟元加其順流交易之未實現利益調整 8,872 仟元後之金額。
- 註 9：係按股權比例認列被投資公司淨利 26,098 仟元減其順流交易之未實現損失調整 5,764 仟元後之金額。
- 註 10：該孫公司已於 107 年 2 月解散清算完畢。
- 註 11：轉投資公司間之投資交易，採用權益法之投資與被投資公司間之股權淨值，於編製合併報表時除 Crystal 外，業已全數沖銷。

訊舟科技股份有限公司及子公司
大陸投資資訊

民國 107 年 1 月 1 日至 12 月 31 日

附表六

單位：新台幣仟元

大陸被投 公司名稱	主要營業項目	實收資本額	投資方式 (註 1)	年初 自台灣匯出票 構投資金額	本年度匯出或收回投資金額		年底 自台灣匯出票 構投資金額	被投 公司本 年本 年度 損益	本公司 直接 或間 接 持 股 比 例	本 年 度 年 終 帳 面 投 資 金 額	截至本 年度止 已匯回 投資 金額	註 2
					匯 出	回 收						
瑞訊東莞 訊舟上海 訊全上海	網路設備之產銷業務 電腦軟體服務業及其 他專門設計服務業 通信交換設備之買 賣、安裝、出租等	\$ 257,046 4,254 4,175	(2) (2) (2)	\$ 257,046 4,254 4,175	\$ - - -	- 777 -	\$ 257,046 3,477 4,175	(\$ 79,447) 4,072 625	100% - 100%	\$ 101,958 - 8,348	\$ - - -	B B C

年底累 計 赴 大 陸	自 台 灣 匯 出 投 資 金 額	依 經 濟 部 投 審 會 規 定
\$264,698	\$283,121 (註3)	\$1,183,815

註 1：投資方式區分為下列三種，標示種類別即可：

- (1) 直接赴大陸地區從事投資。
- (2) 透過第三地區公司再投資大陸。
- (3) 其他方式。

註 2：本期認列投資損益綱中：

- (1) 若屬籌備中，尚無投資損益者，應予註明。
- (2) 投資損益認列基礎分為下列三種，應予註明。
 - A. 經與中華民國會計師事務所所有合作關係之國際性會計師事務所查核簽證之財務報表。
 - B. 經台灣母公司簽證會計師查核簽證之財務報表。
 - C. 其他。

註 3：係按資產負債表日之即期匯率換算。

註 4：訊舟上海已於 107 年 4 月清算完畢。

註 5：轉投資公司間之投資交易，採用權益法之投資與被投資公司間之股權淨值，於編製合併報表時，業已全數沖銷。

訊舟科技股份有限公司及子公司
與大陸被投資公司直接或間接經由第三地區所發生下列之重大交易事項，及其價格、付款條件、未實現損益及其他相關資訊

民國 107 年 1 月 1 日至 12 月 31 日

附表七

單位：新台幣仟元

大陸被投資公司名稱	交易類型	進金	銷、		貨價	價格	交付	交易		條件與一般交易之比較	應收(付)票據、帳款	未實現損益	註	
			額	分				比	額					分
瑞訊東莞	加工費	\$ 1,871,446	52.18%		無重大差異		依實際營運情況	依實際營運情況			\$ 42,160	3.67%	\$ -	

註：轉投資公司間之相關交易，於編製合併報表時，業已全數沖銷。

訊舟科技股份有限公司及子公司
 與各子公司間之業務關係及重要交易往來情形及金額

民國 107 年 1 月 1 日至 12 月 31 日

附表八

單位：新台幣仟元

編號 (註 1)	交易人 名稱	交易往來對象	與交易人之關係 (註 2)	交易		往 額	來 交易 條件	情形 佔合併總營收或總 資產之比率 % (註 3)
				科目	金額			
0	本公司	訊奇公司 訊奇公司 Edimax Europe Edimax Europe Edimax USA Edimax USA Edimax BVI Edimax BVI 康全電訊 康全電訊 瑞訊東莞 瑞訊東莞 CUSA CUSA CCE Contrend Iberia CTBV CTBV CTBV	1 1 1 1 1 1 1 1 1 1 3 3 1 1 1 1 1 1 1 1	銷貨 應收帳款 銷貨 應收帳款 銷貨 應收帳款 應收帳款 加工費 銷貨 應收帳款 加工費 應收帳款 銷貨 應收帳款 銷貨 佣金費用 銷貨 應收帳款 其他營業收入	\$	23,023 11,290 111,711 38,866 26,741 35,301 42,160 1,871,446 1,244,316 363,507 1,871,446 42,160 429,099 198,821 49,224 17,461 1,650,284 417,152 11,729	一般交易條件 一般交易條件 一般交易條件 一般交易條件 一般交易條件 一般交易條件 一般交易條件 一般交易條件 一般交易條件 一般交易條件 一般交易條件 一般交易條件 一般交易條件 一般交易條件 一般交易條件 一般交易條件 一般交易條件 一般交易條件 一般交易條件 一般交易條件	-- -- 2% 1% -- 1% 1% 27% 18% 5% 27% 1% 12% 11% 1% 1% 45% 23% 1%
1	Edimax BVI							
2	康全電訊							

註 1：母公司及子公司相互間之業務往來資訊應分別於編號欄註明，編號之填寫方法如下：

(1) 母公司填 0。

(2) 子公司依公司別由阿拉伯數字 1 開始依序編號。

註 2：與交易人之關係有以下三種，標示種類即可：

(1) 母公司對子公司。

(2) 子公司對母公司。

(3) 子公司對子公司。

註 3：交易往來金額佔合併總營收或總資產比率之計算，若屬資產負債科目者，以期末餘額佔合併總資產之方式計算；若屬損益科目者，以期中累積金額佔合併總營收之方式計算。

註 4：轉投資公司間之交易，於編製合併報表時，業已全數沖銷。

註 5：本表之重要交易往來金額達新台幣 5 佰萬元以上者列示於本表。

會計師查核報告

訊舟科技股份有限公司 公鑒：

查核意見

訊舟科技股份有限公司民國 107 年及 106 年 12 月 31 日之個體資產負債表，暨民國 107 年及 106 年 1 月 1 日至 12 月 31 日之個體綜合損益表、個體權益變動表、個體現金流量表以及個體財務報表附註（包括重大會計政策彙總），業經本會計師查核竣事。

依本會計師之意見，基於本會計師之查核結果及其他會計師之查核報告（請參閱其他事項段），上開個體財務報表在所有重大方面係依照證券發行人財務報告編製準則編製，足以允當表達訊舟科技股份有限公司民國 107 年及 106 年 12 月 31 日之個體財務狀況，暨民國 107 年及 106 年 1 月 1 日至 12 月 31 日之個體財務績效及個體現金流量。

查核意見之基礎

本會計師係依照會計師查核簽證財務報表規則及一般公認審計準則執行查核工作。本會計師於該等準則下之責任將於會計師查核個體財務報表之責任段進一步說明。本會計師所隸屬事務所受獨立性規範之人員已依會計師職業道德規範，與訊舟科技股份有限公司保持超然獨立，並履行該規範之其他責任。基於本會計師之查核結果及其他會計師之查核報告，本會計師相信已取得足夠及適切之查核證據，以作為表示查核意見之基礎。

關鍵查核事項

關鍵查核事項係指依本會計師之專業判斷，對訊舟科技股份有限公司民國 107 年度個體財務報表之查核最為重要之事項。該等事項已於查核個體財務報表整體及形成查核意見之過程中予以因應，本會計師並不對該等事項單獨表示意見。

茲對訊舟科技股份有限公司民國 107 年度個體財務報表之關鍵查核事項敘明如下：

採用權益法之投資餘額之評價

如個體財務報告附註十二(一)所述，訊舟科技股份有限公司於民國 107 年 12 月 31 日持有之子公司—康全電訊股份有限公司，帳列採用權益法之投資為新台幣 338,549 仟元，占資產總額之 6.70%，民國 107 年 1 月 1 日至 12 月 31 日採用權益法認列之投資收益為 118,651 仟元，占稅前淨損之(430.82)%。由於相對於整體財務報表金額重大，當被投資公司財務報表未適當反映康全電訊股份有限公司當年度營運成果或未正確的計算投資損益時，將使投資損益及採用權益法之投資餘額發生錯誤係屬重大。故本會計師將訊舟科技股份有限公司對康全電訊股份有限公司採用權益法之投資餘額之評價，列為本年度關鍵查核事項。

針對上述採用權益法之投資餘額之評價，本會計師執行查核程序包括：

- 對投資之子公司及其所在環境進行了解，據以判斷投資之子公司是否屬重大組成個體，決定對被投資公司之查核策略。
- 本會計師於審計工作完成時，評估被投資公司審計團隊是否已取得足夠且適切之查核證據，並評估未更正之不實表達對查核意見之影響。
- 取得被投資公司審計後之財務報表，重新驗算採用權益法認列之損益及相關投資金額之正確性。

其他事項

列入上開個體財務報表之部分按權益法評價之被投資公司財務報表未經本會計師查核，而係由其他會計師查核。因此，本會計師對上開財務報表所表示之意見中，有關該等按權益法評價之被投資公司採用權益法之投資及其投資損益暨有關附註揭露資訊，係依據其他會計師之查核報告認列與揭露。該等按權益法評價之被投資公司民國 107 年及 106 年 12 月 31 日之採用權益法之投資分別為新台幣 247,075 仟元及 189,075 仟元，分別占資產總額之 4.89% 及 3.67%；民國 107 及 106 年度對該等被投資公司之採用權益法認列之子公司及關聯企業（損）益之份額分別為新台幣 39,787 仟元及(4,948)仟元，分別占稅前淨損之(146.67)%及 2.75%；民國 107 及 106 年度對該等被投資公司之採用權益法認列之子公司及關聯企業綜合（損）益之份額分別為新台幣 42,829 仟元及(5,068)仟元，分別占綜合損益總額之(200.26)%及 2.53%。

管理階層與治理單位對個體財務報表之責任

管理階層之責任係依照證券發行人財務報告編製準則編製允當表達之個體財務報表，且維持與個體財務報表編製有關之必要內部控制，以確保個體財務報表未存有導因於舞弊或錯誤之重大不實表達。

於編製個體財務報表時，管理階層之責任亦包括評估訊舟科技股份有限公司繼續經營之能力、相關事項之揭露，以及繼續經營會計基礎之採用，除非管理階層意圖清算訊舟科技股份有限公司或停止營業，或除清算或停業外別無實際可行之其他方案。

訊舟科技股份有限公司之治理單位（含審計委員會）負有監督財務報導流程之責任。

會計師查核個體財務報表之責任

本會計師查核個體財務報表之目的，係對個體財務報表整體是否存在導因於舞弊或錯誤之重大不實表達取得合理確信，並出具查核報告。合理確信係高度確信，惟依照一般公認審計準則執行之查核工作無法保證必能偵出個體財務報表存有之重大不實表達。不實表達可能導因於舞弊或錯誤。如不實表達之個別金額或彙總數可合理預期將影響個體財務報表使用者所作之經濟決策，則被認為具有重大性。

本會計師依照一般公認審計準則查核時，運用專業判斷並保持專業上之懷疑。本會計師亦執行下列工作：

1. 辨認並評估個體財務報表導因於舞弊或錯誤之重大不實表達風險；對所評估之風險設計及執行適當之因應對策；並取得足夠及適切之查核證據以作為查核意見之基礎。因舞弊可能涉及共謀、偽造、故意遺漏、不實聲明或踰越內部控制，故未偵出導因於舞弊之重大不實表達之風險高於導因於錯誤者。
2. 對與查核攸關之內部控制取得必要之瞭解，以設計當時情況下適當之查核程序，惟其目的非對訊舟科技股份有限公司內部控制之有效性表示意見。
3. 評估管理階層所採用會計政策之適當性，及其所作會計估計與相關揭露之合理性。

4. 依據所取得之查核證據，對管理階層採用繼續經營會計基礎之適當性，以及使訊舟科技股份有限公司繼續經營之能力可能產生重大疑慮之事件或情況是否存在重大不確定性，作出結論。本會計師若認為該等事件或情況存在重大不確定性，則須於查核報告中提醒個體財務報表使用者注意個體財務報表之相關揭露，或於該等揭露係屬不適當時修正查核意見。本會計師之結論係以截至查核報告日所取得之查核證據為基礎。惟未來事件或情況可能導致訊舟科技股份有限公司不再具有繼續經營之能力。
5. 評估個體財務報表（包括相關附註）之整體表達、結構及內容，以及個體財務報表是否允當表達相關交易及事件。
6. 對於訊舟科技股份有限公司內組成個體之財務資訊取得足夠及適切之查核證據，以對個體財務報表表示意見。本會計師負責查核案件之指導、監督及執行，並負責形成訊舟科技股份有限公司查核意見。

本會計師與治理單位溝通之事項，包括所規劃之查核範圍及時間，以及重大查核發現（包括於查核過程中所辨認之內部控制顯著缺失）。

本會計師亦向治理單位提供本會計師所隸屬事務所受獨立性規範之人員已遵循會計師職業道德規範中有關獨立性之聲明，並與治理單位溝通所有可能被認為會影響會計師獨立性之關係及其他事項（包括相關防護措施）。

本會計師從與治理單位溝通之事項中，決定對訊舟科技股份有限公司民國 107 年度個體財務報表查核之關鍵查核事項。本會計師於查核報告中敘明該等事項，除非法令不允許公開揭露特定事項，或在極罕見情況下，本會計師決定不於查核報告中溝通特定事項，因可合理預期此溝通所產生之負面影響大於所增進之公眾利益。

勤業眾信聯合會計師事務所
會計師 陳致源

陳致源



會計師 張敬人

張敬人



金融監督管理委員會核准文號
金管證審字第 1060023872 號

證券暨期貨管理委員會核准文號
台財證六字第 0920123784 號

中 華 民 國 1 0 8 年 3 月 1 5 日



訊舟
信
民國 107 年 3 月 15 日

單位：新台幣仟元

代 碼	資 產	107年12月31日		106年12月31日	
		金額	%	金額	%
	流動資產				
1100	現金及約當現金(附註三、四及六)	\$ 306,795	6	\$ 393,869	8
1130	持有至到期日金融資產-流動(附註三、四及八)	-	-	45,650	1
1150	應收票據(附註三、四及十)	14,207	-	10,331	-
1180	應收帳款-關係人淨額(附註三、四、二及三一)	492,968	10	256,920	5
1170	應收帳款淨額(附註三、四、十及二二)	642,168	13	690,191	13
1200	其他應收款(附註三、四、十及三一)	3,487	-	21,393	-
1220	本期所得稅資產(附註四及二四)	241	-	87	-
130X	存貨淨額(附註四及十一)	494,508	10	429,265	8
1410	預付款項	32,419	1	32,444	1
1476	其他金融資產-流動(附註十六及三二)	-	-	198,575	4
1479	其他流動資產	14,678	-	21,507	1
11XX	流動資產總計	<u>2,001,471</u>	<u>40</u>	<u>2,100,232</u>	<u>41</u>
	非流動資產				
1517	透過其他綜合損益按公允價值衡量之金融資產-非流動(附註四及七)	21,616	-	-	-
1543	以成本衡量之金融資產-非流動(附註三、四及九)	-	-	21,616	-
1550	採用權益法之投資(附註四及十二)	810,535	16	747,322	14
1600	不動產、廠房及設備(附註四、十三、三一及三二)	2,106,013	42	2,145,123	42
1760	投資性不動產(附註四及十四)	52,458	1	53,435	1
1780	無形資產(附註四及十五)	3,602	-	4,970	-
1920	存出保證金(附註三、四及二八)	655	-	872	-
1980	其他金融資產-非流動(附註四及十六)	54,729	1	48,692	1
1990	其他非流動資產	-	-	31,815	1
15XX	非流動資產總計	<u>3,049,608</u>	<u>60</u>	<u>3,054,045</u>	<u>59</u>
1XXX	資 產 總 計	<u>\$ 5,051,079</u>	<u>100</u>	<u>\$ 5,154,277</u>	<u>100</u>
	負 債 及 權 益				
	流動負債				
2100	短期借款(附註十七)	\$ 897,600	18	\$ 598,000	12
2110	應付短期票券(附註十七)	29,979	1	29,973	-
2130	合約負債-流動(附註二二)	66,420	1	-	-
2150	應付票據	3,194	-	4,880	-
2170	應付帳款	327,136	7	381,996	7
2180	應付帳款-關係人(附註三一)	72,383	1	32,601	1
2219	其他應付款(附註十九及三一)	124,681	2	159,444	3
2230	本期所得稅負債(附註四及二四)	-	-	5,558	-
2310	預收款項	-	-	61,519	1
2321	一年內到期之應付公司債(附註十八及三二)	-	-	289,959	6
2322	一年內到期之長期借款(附註十七及三二)	16,800	-	83,552	2
2399	其他流動負債(附註十九)	76,501	2	70,798	1
21XX	流動負債總計	<u>1,614,694</u>	<u>32</u>	<u>1,718,280</u>	<u>33</u>
	非流動負債				
2540	長期借款(附註十七及三二)	1,417,514	28	1,434,314	28
2570	遞延所得稅負債(附註四及二四)	722	-	614	-
2640	應計退休金負債(附註四及二十)	45,124	1	49,582	1
2650	採用權益法之投資負債(附註四及十二)	-	-	243	-
25XX	非流動負債總計	<u>1,463,360</u>	<u>29</u>	<u>1,484,753</u>	<u>29</u>
2XXX	負債總計	<u>3,078,054</u>	<u>61</u>	<u>3,203,033</u>	<u>62</u>
	權 益				
	股 本				
3110	普通股股本	1,864,916	37	2,003,788	39
3130	債券換股權利證書	-	-	9,458	-
3100	股本總計	<u>1,864,916</u>	<u>37</u>	<u>2,013,246</u>	<u>39</u>
3200	資本公積	162,547	3	227,236	4
	累積虧損				
3310	法定盈餘公積	-	-	62,510	1
3350	待彌補虧損	(19,979)	-	(168,109)	(3)
3300	累積虧損總計	<u>(19,979)</u>	<u>-</u>	<u>(105,599)</u>	<u>(2)</u>
	其他權益				
3410	國外營運機構財務報表換算之兌換差額	(9,148)	-	(12,840)	-
3420	透過其他綜合損益按公允價值衡量之金融資產未實現損益	(5,100)	-	-	-
3400	其他權益總計	<u>(14,248)</u>	<u>-</u>	<u>(12,840)</u>	<u>-</u>
3500	庫藏股票	(20,211)	(1)	(170,799)	(3)
3XXX	權益總計	<u>1,973,025</u>	<u>39</u>	<u>1,951,244</u>	<u>38</u>
	負 債 與 權 益 總 計	<u>\$ 5,051,079</u>	<u>100</u>	<u>\$ 5,154,277</u>	<u>100</u>

後附之附註係本個會計期間之一部分。
(請參閱勤業眾信聯合會計師事務所民國107年3月15日查核報告)

董事長：任冠生



經理人：任冠生



會計主管：李翰紳



訊舟科技股份有限公司

個體綜合損益表

民國 107 年及 106 年 11 月 1 日至 12 月 31 日

單位：新台幣仟元，惟
每股虧損為元

代 碼		107年度		106年度	
		金 額	%	金 額	%
4000	營業收入（附註四、二二及三一）	\$ 4,091,195	100	\$ 4,064,685	100
5000	營業成本（附註十一及三一）	(3,580,055)	(88)	(3,387,740)	(83)
5900	營業毛利	511,140	12	676,945	17
5910	與子公司之未實現利益	(20,508)	(1)	(20,978)	(1)
5920	與子公司之已實現利益	20,978	1	21,864	1
5950	已實現營業毛利	511,610	12	677,831	17
	營業費用（附註二十及二三）				
6100	推銷費用	(196,959)	(5)	(246,281)	(6)
6200	管理費用	(114,047)	(3)	(156,469)	(4)
6300	研究發展費用	(309,930)	(7)	(388,478)	(10)
6450	預期信用減損損失（附註十）	(11,551)	-	-	-
6000	營業費用合計	(632,487)	(15)	(791,228)	(20)
6900	營業淨損	(120,877)	(3)	(113,397)	(3)
	營業外收入及支出				
7010	其他收入（附註二三及三一）	12,552	-	11,705	1
7020	其他利益及損失（附註二三）	29,458	1	(74,809)	(2)
7050	財務成本（附註二三）	(31,050)	(1)	(34,351)	(1)

（接次頁）

(承前頁)

代 碼		107年度		106年度	
		金 額	%	金 額	%
7070	採用權益法認列之子公司及關聯企業損益份額 (附註十二)	\$ 82,376	2	\$ 30,045	1
7000	營業外收入及支出合計	93,336	2	(67,410)	(1)
7900	本年度稅前淨損	(27,541)	(1)	(180,807)	(4)
7950	所得稅利益 (附註四及二四)	414	-	588	-
8200	本年度淨損	(27,127)	(1)	(180,219)	(4)
	其他綜合損益				
8310	不重分類至損益之項目				
8311	確定福利計畫之再衡量數 (附註二十)	4,109	-	(2,524)	-
8330	採用權益法之子公司其他綜合損益份額	(2,061)	-	(1,518)	-
8360	後續可能重分類至損益之項目				
8361	國外營運機構財務報表換算之兌換差額	3,692	-	(16,044)	(1)
8300	本年度其他綜合損益 (淨額) 合計	5,740	-	(20,086)	(1)
8500	本年度綜合損益總額	(\$ 21,387)	(1)	(\$ 200,305)	(5)
	每股虧損 (附註二五)				
9710	基 本	(\$ 0.15)		(\$ 0.99)	

後附之附註係本個體財務報告之一部分。

(請參閱勤業眾信聯合會計師事務所民國 108 年 3 月 15 日查核報告)

董事長：任冠生



經理人：任冠生



會計主管：李翰紳





中華民國107年及106年度會計師查核報告

單位：新台幣仟元

代碼	說明	股東 (附註二)		資本公積 (附註二一)	保留盈餘 (累積盈餘) (附註二一)	國外營運機構財務報表換算之兌換差額	其他權益	計	庫藏股票 (附註二一)	權益總額
		普通	特別							
A1	106年1月1日	\$ 1,999,355	\$ -	\$ 224,884	\$ 117,000	\$ 171,213	\$ -	\$ 3,204	\$ (170,796)	\$ 2,227,957
B1	105年度盈餘分配	-	-	-	(8,297)	-	-	-	-	-
B5	法定盈餘公積	-	-	-	(9,251)	(92,551)	-	-	-	(92,551)
B5	特別盈餘公積	-	-	-	-	-	-	-	-	-
M1	發放予子公司股利調整資本公積	-	-	1,213	-	-	-	-	-	1,213
N1	股份基礎的付交易 (附註二六)	-	-	987	-	-	-	-	-	987
D1	106年度淨損	-	-	-	(180,219)	(180,219)	-	-	-	(180,219)
D3	106年度稅及其他綜合損益	-	-	-	(4,042)	(4,042)	-	(16,044)	-	(20,086)
D5	106年度綜合損益總額	-	-	-	(184,261)	(184,261)	-	(16,044)	-	(200,305)
II	可轉換公司債轉換	4,453	-	-	-	-	-	-	-	4,453
Z1	106年12月31日期額	2,003,288	9,458	227,256	62,510	(105,599)	(12,840)	(5,100)	(170,796)	1,951,244
A3	遠洲通商之影響數 (附註三)	-	-	-	5,100	5,100	-	(5,100)	-	-
A5	107年1月1日遠洲通商其他調整	2,003,288	9,458	227,256	62,510	(100,499)	(12,840)	(17,240)	-	1,951,244
B33	法定盈餘公積補錄虧損	-	-	-	(62,510)	-	-	-	-	-
C11	資本公積補錄虧損	-	-	(105,599)	-	105,599	-	-	-	-
M5	實際處分子公司部分權益 (附註二七)	-	-	34,639	-	-	-	-	-	34,639
M7	對子公司所有權權益變動	-	-	338	-	-	-	-	2,519	2,857
II	可轉換公司債轉換	9,458	-	-	-	-	-	-	-	-
T1	子公司發行員工股權	-	-	1,698	-	-	-	-	-	1,698
L3	庫藏股註銷	(148,330)	-	261	-	-	-	-	148,069	-
N1	股份基礎的付交易 (附註二六)	-	-	3,974	-	-	-	-	-	3,974
D1	107年度淨損	-	-	-	(27,127)	(27,127)	-	-	-	(27,127)
D3	107年度稅及其他綜合損益	-	-	-	2,048	2,048	3,692	3,692	-	7,402
D5	107年度綜合損益總額	-	-	-	(25,079)	(25,079)	3,692	3,692	-	(21,387)
Z1	107年12月31日期額	\$ 1,864,916	\$ -	\$ 162,537	\$ (19,979)	\$ (19,979)	\$ (9,148)	\$ (14,438)	\$ (20,211)	\$ 1,973,025

後附之附註係本集團財務報告之一部分。
(請參閱勤業信託聯合會計師事務所民國108年3月15日查核報告)

經理人：任程廷

會計主管：葉翰伸



董事長：任程廷



訊舟科技股份有限公司

個體現金流量表

民國 107 年及 106 年 1 月 1 日至 12 月 31 日

單位：新台幣仟元

代 碼		107年度	106年度
	營業活動之現金流量		
A10000	本年度稅前淨損	(\$ 27,541)	(\$ 180,807)
A20010	收益費損項目：		
A20100	折舊費用	49,865	66,028
A20200	攤銷費用	4,371	2,899
A20300	預期信用減損損失	11,551	-
A20900	財務成本	31,050	34,351
A21200	利息收入	(2,132)	(3,346)
A21300	股利收入	(656)	(688)
A21900	員工認股權酬勞成本	3,974	967
A22400	採用權益法之子公司損益之份 額	(82,376)	(30,045)
A22500	處分不動產、廠房及設備損失 (利益)	13	(494)
A23900	聯屬公司間未實現銷貨利益	20,508	20,978
A24000	聯屬公司間已實現銷貨利益	(20,978)	(21,864)
A24100	未實現外幣兌換損失	-	520
A30000	營業資產及負債之淨變動數		
A31130	應收票據	(3,876)	(1,111)
A31150	應收帳款	(199,576)	217,761
A31180	其他應收款	17,906	(2,169)
A31200	存 貨	(65,243)	50,746
A31230	預付款項	25	23,462
A31240	其他流動資產	6,829	(6,128)
A32130	應付票據	(1,686)	(1,346)
A32140	應付短期票券	-	29,973
A32150	應付帳款	(15,078)	(424,696)
A32180	其他應付款	(34,763)	(23,497)
A32230	其他流動負債(含合約負債及 預收貸款)	10,604	37,141
A32240	應計退休金負債	(349)	(333)
A33000	營運產生之現金	(297,558)	(211,698)
A33100	收取之利息	2,132	3,346
A33200	收取之股利	656	688

(接次頁)

(承前頁)

代 碼		107年度	106年度
A33300	支付之利息	(\$ 29,603)	(\$ 25,507)
A33500	退還(支付)之所得稅	(5,190)	703
AAAA	營業活動之淨現金流出	(329,563)	(232,468)
投資活動之現金流量			
B00050	處分按攤銷後成本衡量之金融資產	45,650	-
B01200	取得以成本衡量之金融資產	-	(3,000)
B01800	取得採用權益法之投資	(31,815)	-
B02300	處分子公司之淨現金流入	-	1,569
B02700	取得不動產、廠房及設備	(10,568)	(51,838)
B02800	處分不動產、廠房及設備價款	777	1,184
B03800	存出保證金減少	217	4,311
B04500	購置無形資產	(4,969)	(5,137)
B04600	處分無形資產	1,966	-
B06500	其他金融資產增加	-	(36,587)
B06600	其他金融資產減少	192,538	-
B06700	其他非流動資產增加	-	(31,815)
B06800	其他非流動資產減少	31,815	-
B07600	收取子公司股利	35,501	31,189
BBBB	投資活動之淨現金流入(出)	261,112	(90,124)
籌資活動之現金流量			
C00100	短期借款增加	299,600	482,000
C01300	償還公司債	(291,400)	-
C01700	償還長期借款	(83,552)	(83,552)
C04500	發放現金股利	-	(92,551)
C05500	處分子公司股權(未喪失控制力)	56,729	-
CCCC	籌資活動之淨現金流(出)入	(18,623)	305,897
EEEE	現金及約當現金淨減少	(87,074)	(16,695)
E00100	年初現金及約當現金餘額	393,869	410,564
E00200	年底現金及約當現金餘額	\$ 306,795	\$ 393,869

後附之附註係本個體財務報告之一部分。

(請參閱勤業眾信聯合會計師事務所民國108年3月15日查核報告)

董事長：任冠生



經理人：任冠生



會計主管：李翰紳



訊舟科技股份有限公司

個體財務報表附註

民國 107 年及 106 年 1 月 1 日至 12 月 31 日

(除另註明外，金額以新台幣仟元為單位)

一、公司沿革

- (一) 訊舟科技股份有限公司(以下簡稱本公司)於 75 年 6 月依中華民國公司法設立，主要營業項目為網路通訊產品之製造及買賣業務等。
- (二) 本公司於 89 年 11 月奉財政部證券暨期貨管理委員會(現已更名為行政院金融監督管理委員會證券期貨局)核准上櫃，並於 90 年 3 月 20 日正式掛牌交易，嗣於 91 年 8 月經核准轉上市。
- (三) 本個體財務報告係以本公司之功能性貨幣新台幣表達。

二、通過財務報告之日期及程序

本個體財務報告於 108 年 3 月 15 日經董事會通過。

三、新發布及修訂準則及解釋之適用

- (一) 首次適用修正後之證券發行人財務報告編製準則及金融監督管理委員會(以下稱「金管會」)認可並發布生效之國際財務報導準則(IFRS)、國際會計準則(IAS)、解釋(IFRIC)及解釋公告(SIC)(以下稱「IFRSs」)

除下列說明外，適用修正後之證券發行人財務報告編製準則及金管會認可並發布生效之 IFRSs 將不致造成本公司會計政策之重大變動：

1. IFRS 9「金融工具」及相關修正

IFRS 9「金融工具」取代 IAS 39「金融工具：認列與衡量」，並配套修正 IFRS 7「金融工具：揭露」等其他準則。IFRS 9 之新規定涵蓋金融資產之分類、衡量與減損及一般避險會計，相關會計政策請參閱附註四。

金融資產之分類、衡量與減損

本公司依據 107 年 1 月 1 日所存在之事實及情況，於該日評估已存在金融資產之分類予以追溯調整，並選擇不予重編比較期間。於 107 年 1 月 1 日，各類別金融資產依 IAS 39 及 IFRS 9 所決定之衡量種類及帳面金額及其變動情形彙總如下：

金融資產類別	衡 量 種 類		帳 面 金 額		說 明
	IAS 39	IFRS 9	IAS 39	IFRS 9	
現金及約當現金	放款及應收款	按攤銷後成本衡量	\$ 393,869	\$ 393,869	
股票投資	備供出售金融資產	透過其他綜合損益按公允價值 衡量之權益工具投資	21,616	21,616	(1)
債券投資	持有至到期日之投資	按攤銷後成本衡量	45,650	45,650	(2)
應收票據、應收帳款 及其他應收款	放款及應收款	按攤銷後成本衡量	978,835	978,835	(3)
存出保證金	放款及應收款	按攤銷後成本衡量	872	872	(3)

	107年1月1日 帳面金額 (IAS 39)		重 分 類	再 衡 量	107年1月1日 帳面金額 (IFRS 9)		107年1月1日 保 留 盈 餘 影 響 數	107年1月1日 其 他 權 益 影 響 數	說 明
	\$				\$				
透過其他綜合損益按公允價值衡量之金融資產	\$ -								
加：以成本衡量之金融資產 (IAS 39) 重分類									
一權益工具	-	\$ 21,616	\$ -	\$ 21,616	\$ 5,100	(\$ 5,100)			(1)
按攤銷後成本衡量之金融資產	-								
加：自持有至到期日之投資 (IAS 39) 重分類		45,650		45,650					(2)
合 計	\$ -	\$ 67,266	\$ -	\$ 67,266	\$ 5,100	(\$ 5,100)			

(1) 原依 IAS 39 分類為備供出售金融資產之股票投資，因非持有供交易，本公司選擇全數依 IFRS 9 指定為透過其他綜合損益按公允價值衡量。

其中原依 IAS 39 以成本衡量之未上市(櫃)股票投資，依 IFRS 9 分類為指定透過其他綜合損益按公允價值衡量，並應按公允價值再衡量。

本公司原依 IAS 39 已認列以成本衡量之股票投資減損損失並累積於保留盈餘。因該等股票依 IFRS 9 指定為透過其他綜合損益按公允價值衡量而不再評估減損，因而 107 年 1 月 1 日之其他權益－透過其他綜合損益按公允價值衡量之金融資產未實現損益之帳面金額調整減少 5,100 仟元，累積虧損調整減少 5,100 仟元。

- (2) 原依 IAS 39 分類為持有至到期日金融資產並按攤銷後成本衡量之債券投資，其原始認列時之合約現金流量完全為支付本金及流通在外本金金額之利息，且依 107 年 1 月 1 日所存在之事實及情況評估經營模式係收取合約現金流量，依 IFRS 9 分類為按攤銷後成本衡量，並評估預期信用損失。
- (3) 應收票據、應收帳款及其他應收款、存出保證金原依 IAS 39 分類為放款及應收款，依 IFRS 9 則分類為以攤銷後成本衡量之金融資產，並評估預期信用損失。

107 年適用前述修正無重大影響。

2. IFRS 15「客戶合約之收入」及相關修正

IFRS 15 係規範來自客戶合約之收入認列原則，該準則將取代 IAS 18「收入」、IAS 11「建造合約」及相關解釋，相關會計政策請參閱附註四。

107 年適用前述之修正無重大影響。

3. IFRIC 22「外幣交易與預收付對價」

IAS 21 規定外幣交易之原始認列，應以外幣金額依交易日功能性貨幣與外幣間之即期匯率換算為功能性貨幣記錄。IFRIC 22 進一步說明若企業於原始認列非貨幣性資產或負債前已預付或預收對價，應以原始認列預收付對價之日作為交易日。

107 年適用前述之修正無重大影響。

(二) 108 年適用之證券發行人財務報告編製準則及金管會認可之 IFRSs

新發布 / 修正 / 修訂準則及解釋	IASB 發布之生效日(註1)
「2015-2017 週期之年度改善」	2019 年 1 月 1 日
IFRS 9 之修正「具負補償之提前還款特性」	2019 年 1 月 1 日(註2)
IFRS 16「租賃」	2019 年 1 月 1 日
IAS 19 之修正「計畫修正、縮減或清償」	2019 年 1 月 1 日(註3)
IAS 28 之修正「對關聯企業及合資之長期權益」	2019 年 1 月 1 日
IFRIC 23「所得稅務處理之不確定性」	2019 年 1 月 1 日

註 1：除另註明外，上述新發布 / 修正 / 修訂準則或解釋係於各該日期以後開始之年度期間生效。

註 2：金管會允許本公司得選擇提前於 107 年 1 月 1 日適用此項修正。

註 3：2019 年 1 月 1 日以後發生之計畫修正、縮減或清償適用此項修正。

1. IFRS 16「租賃」

IFRS 16 係規範租賃協議之辨認與出租人及承租人會計處理，該準則將取代 IAS 17「租賃」及 IFRIC 4「決定一項安排是否包含租賃」等相關解釋。

租賃定義

首次適用 IFRS 16 時，本公司將選擇僅就 108 年 1 月 1 日以後簽訂（或變動）之合約依 IFRS 16 評估是否係屬（或包含）租賃，目前已依 IAS 17 及 IFRIC 4 辨認為租賃之合約將不予重新評估並將依 IFRS 16 之過渡規定處理。

本公司為承租人

首次適用 IFRS 16 時，除低價值標的資產租賃及短期租賃選擇按直線基礎認列費用外，其他租賃將於資產負債表認列使用權資產及租賃負債。綜合損益表將分別表達使用權資產之折舊費用及租賃負債按有效利息法所產生之利息費用。於現金流量表中，償付租賃負債之本金金額將表達為籌資活動，支付利息部分將列為營業活動。適用 IFRS 16 前，分類為營業租賃之合約係按直線基礎認列費用。營業租賃現金流量於現金流量表係表達於營業活動。

本公司預計選擇將追溯適用 IFRS 16 之累積影響數調整於 108 年 1 月 1 日保留盈餘，不重編比較資訊。

本公司預計將適用下列權宜作法：

- (1) 對具有合理類似特性之租賃組合使用單一折現率衡量租賃負債。
- (2) 不將原始直接成本計入 108 年 1 月 1 日之使用權資產衡量中。

(3) 進行租賃負債之衡量時，對諸如租賃期間之決定將使用後見之明。

首次適用 108 年適用之 IFRSs 預期受影響之彙總如下：

108 年 1 月 1 日資產、負債及權益之預計影響

	107 年 12 月 31 日帳面金額	首次適用之調整	108 年 1 月 1 日調整後帳面金額
使用權資產	\$ -	\$ 204	\$ 204
資產影響	\$ -	\$ 204	\$ 204
租賃負債	\$ -	\$ 204	\$ 204
負債影響	\$ -	\$ 204	\$ 204

2. IFRIC 23 「所得稅務處理之不確定性」

IFRIC 23 釐清當存有所得稅務處理之不確定性時，本公司須假設稅務機關將可取具所有相關資料進行審查，若判斷其申報之稅務處理很有可能被稅務機關接受，本公司對於課稅所得、課稅基礎、未使用課稅損失、未使用課稅抵減及稅率之決定必須與申報所得稅時所採用之稅務處理一致。若稅務機關並非很有可能接受申報之稅務處理，本公司須採最可能金額或預期值（應採兩者中較能預測不確定性最終結果之方法）評估。若事實及情況改變，本公司須重評估其判斷與估計。

首次適用 IFRIC 23 時，本公司預計無重大影響。

除上述影響外，截至本個體財務報告通過發布日止，本公司評估其他準則、解釋之修正將不致對財務狀況與財務績效造成重大影響。

(三) IASB 已發布但尚未經金管會認可並發布生效之 IFRSs

新發布 / 修正 / 修訂準則及解釋	IASB 發布之生效日(註1)
IFRS 3 之修正「業務之定義」	2020 年 1 月 1 日(註2)
IFRS 10 及 IAS 28 之修正「投資者與其關聯企業或合資間之資產出售或投入」	未定
IFRS 17 「保險合約」	2021 年 1 月 1 日
IFRS 1 及 IFRS 8 之修正「重大性之定義」	2020 年 1 月 1 日(註3)

註 1：除另註明外，上述新發布／修正／修訂準則或解釋係於各該日期以後開始之年度期間生效。

註 2：收購日在年度報導期間開始於 2020 年 1 月 1 日以後之企業合併及於前述日期以後發生之資產取得適用此項修正。

註 3：2020 年 1 月 1 日以後開始之年度期間推延適用此項修正。

截至本個體財務報告通過發布日止，本公司仍持續評估上述準則、解釋之修正對財務狀況與財務績效之影響，相關影響待評估完成時予以揭露。

四、重大會計政策之彙總說明

(一) 遵循聲明

本個體財務報告係依照證券發行人財務報告編製準則編製。

(二) 編製基礎

除按公允價值衡量之金融工具及按確定福利義務現值減除計畫資產公允價值認列之淨確定福利負債外，本個體財務報告係依歷史成本基礎編製。

公允價值衡量依照相關輸入值之可觀察程度及重要性分為第 1 等級至第 3 等級：

1. 第 1 等級輸入值：係指於衡量日可取得之相同資產或負債於活絡市場之報價（未經調整）。
2. 第 2 等級輸入值：係指除第 1 等級之報價外，資產或負債直接（亦即價格）或間接（亦即由價格推導而得）之可觀察輸入值。
3. 第 3 等級輸入值：係指資產或負債之不可觀察之輸入值。

本公司於編製個體財務報告時，對投資子公司係採權益法處理。為使本個體財務報告之本年度損益、其他綜合損益及權益與本公司合併財務報告中歸屬於本公司業主之本年度損益、其他綜合損益及權益相同，個體基礎與合併基礎下若干會計處理差異係調整「採用權益法之投資」、「採用權益法之子公司損益份額」、「採用權益法之子公司其他綜合損益份額」暨相關權益項目。

(三) 資產與負債區分流動與非流動之標準

流動資產包括：

1. 主要為交易目的而持有之資產；
2. 預期於資產負債表日後 12 個月內實現之資產；及
3. 現金及約當現金（但不包括於資產負債表日後逾 12 個月用以交換或清償負債而受到限制者）

流動負債包括：

1. 主要為交易目的而持有之負債；
2. 於資產負債表日後 12 個月內到期清償之負債，以及
3. 不能無條件將清償期限遞延至資產負債表日後至少 12 個月之負債。

非屬上述流動資產或流動負債者，係分類為非流動資產或非流動負債。

(四) 外 幣

本公司編製財務報告時，以本公司功能性貨幣以外之貨幣（外幣）交易者，依交易日匯率換算為功能性貨幣記錄。

外幣貨幣性項目於每一資產負債表日以收盤匯率換算。因交割貨幣性項目或換算貨幣性項目產生之兌換差額，於發生當期認列於損益。

以公允價值衡量之外幣非貨幣性項目係以決定公允價值當日之匯率換算，所產生之兌換差額列為當期損益，惟屬公允價值變動認列於其他綜合損益者，其產生之兌換差額列於其他綜合損益。

以歷史成本衡量之外幣非貨幣性項目係以交易日之匯率換算，不再重新換算。

於編製個體財務報告時，本公司國外營運機構（包含營運所在國家或使用之貨幣與本公司不同之子公司）之資產及負債以每一資產負債表日匯率換算為新台幣。收益及費損項目係以當期平均匯率換算，所產生之兌換差額列於其他綜合損益。

(五) 存 貨

存貨包括原料、製成品、在製品及半成品暨商品。存貨係以成本與淨變現價值孰低衡量，比較成本與淨變現價值時除同類別存貨外係以個別項目為基礎。淨變現價值係指在正常情況下之估計售價減除至完工尚需投入之估計成本及完成出售所需之估計成本後之餘額。存貨成本之計算係採加權平均法。

(六) 投資子公司

本公司採用權益法處理對子公司之投資。

子公司係指本公司具有控制之個體。

權益法下，投資原始依成本認列，取得日後帳面金額係隨本公司所享有之子公司損益及其他綜合損益份額與利潤分配而增減。此外，針對本公司可享有子公司其他權益之變動係按持股比例認列。

當本公司對子公司所有權權益之變動未導致喪失控制者，係作為權益交易處理。投資帳面金額與所支付或收取對價之公允價值間之差額，係直接認列為權益。

當本公司對子公司之損失份額等於或超過其在該子公司之權益（包括權益法下子公司之帳面金額及實質上屬於本公司對該子公司淨投資組成部分之其他長期權益）時，係繼續按持股比例認列損失。

取得成本超過本公司於取得日所享有子公司可辨認資產及負債淨公允價值份額之數額列為商譽，該商譽係包含於該投資之帳面金額且不得攤銷；本公司於取得日所享有子公司可辨認資產及負債淨公允價值份額超過取得成本之數額列為當期收益。

本公司評估減損時，係以財務報告整體考量現金產生單位並比較其可回收金額與帳面金額。嗣後若資產可回收金額增加時，將減損損失之迴轉認列為利益，惟資產於減損損失迴轉後之帳面金額，不得超過該項資產在未認列減損損失之情況下，減除應提列攤銷後之帳面金額。歸屬於商譽之減損損失不得於後續期間迴轉。

當喪失對子公司控制時，本公司係按喪失控制日之公允價值衡量其對前子公司之剩餘投資，剩餘投資之公允價值及任何處分價款與喪失控制當日之投資帳面金額之差額，列入當期損益。此外，於

其他綜合損益中所認列與該子公司有關之所有金額，其會計處理係與本公司直接處分相關資產或負債所必須遵循之基礎相同。

本公司與子公司之順流交易未實現損益於個體財務報告予以銷除。本公司與子公司之逆流及側流交易所產生之損益，僅在與本公司對子公司權益無關之範圍內，認列於個體財務報告。

(七) 投資關聯企業

關聯企業係指本公司具有重大影響，但非屬子公司或合資之企業。

本公司對投資關聯企業係採用權益法。

權益法下，投資關聯企業原始依成本認列，取得日後帳面金額係隨本公司所享有之關聯企業損益及其他綜合損益份額與利潤分配而增減。

本公司於評估減損時，係將投資之整體帳面金額（含商譽）視為單一資產比較可回收金額與帳面金額，進行減損測試，所認列之減損損失不分攤至構成投資帳面金額組成部分之任何資產，包括商譽。減損損失之任何迴轉，於該投資之可回收金額後續增加之範圍內予以認列。

(八) 不動產、廠房及設備

不動產、廠房及設備係以成本認列，後續以成本減除累計折舊及累計減損損失後之金額衡量。

不動產、廠房及設備於耐用年限內按直線基礎，對每一重大部分單獨提列折舊。本公司至少於每一年度結束日對估計耐用年限、殘值及折舊方法進行檢視，並推延適用會計估計變動之影響。

不動產、廠房及設備除列時，淨處分價款與該資產帳面金額間之差額係認列於損益。

(九) 投資性不動產

投資性不動產係為賺取租金或資本增值或兩者兼具而持有之不動產。投資性不動產亦包括目前尚未決定未來用途所持有之土地。

投資性不動產原始以成本（包括交易成本）衡量，後續以成本減除累計折舊及累計減損損失後之金額衡量。投資性不動產採直線基礎提列折舊。

投資性不動產除列時，淨處分價款與該資產帳面金額間之差額係認列於損益。

(十) 無形資產

單獨取得之有限耐用年限無形資產原始以成本衡量，後續係以成本減除累計攤銷及累計減損損失後之金額衡量。無形資產於耐用年限內按直線基礎進行攤銷，本公司至少於每一年度結束日對估計耐用年限、殘值及攤銷方法進行檢視，並推延適用會計估計變動之影響。

無形資產除列時，淨處分價款與該資產帳面金額間之差額係認列於損益。

(十一) 有形及無形資產（商譽除外）之減損

本公司於每一資產負債表日評估是否有任何跡象顯示有形及無形資產（商譽除外）可能已減損。若有任一減損跡象存在，則估計該資產之可回收金額。倘無法估計個別資產之可回收金額，本公司估計該資產所屬現金產生單位之可回收金額。共用資產係依合理一致基礎分攤至最小現金產生單位群組。

可回收金額為公允價值減出售成本與其使用價值之較高者。個別資產或現金產生單位之可回收金額若低於其帳面金額時，將該資產或現金產生單位之帳面金額調減至其可回收金額，減損損失係認列於損益。

當減損損失於後續迴轉時，該資產或現金產生單位之帳面金額調增至修訂後之可回收金額，惟增加後之帳面金額以不超過該資產或現金產生單位若未於以前年度認列減損損失時所決定之帳面金額（減除攤銷或折舊）。減損損失之迴轉係認列於損益。

(十二) 金融工具

金融資產與金融負債於本公司成為該工具合約條款之一方時認列於個體資產負債表。

原始認列金融資產與金融負債時，若金融資產或金融負債非屬透過損益按公允價值衡量者，係按公允價值加計直接可歸屬於取得或發行金融資產或金融負債之交易成本衡量。直接可歸屬於取得或發行透過損益按公允價值衡量之金融資產或金融負債之交易成本，則立即認列為損益。

1. 金融資產

金融資產之慣例交易係採交易日會計認列及除列。

(1) 衡量種類

107 年

本公司所持有之金融資產種類為按攤銷後成本衡量之金融資產及透過其他綜合損益按公允價值衡量之權益工具投資。

A. 按攤銷後成本衡量之金融資產

本公司投資金融資產若同時符合下列兩條件，則分類為按攤銷後成本衡量之金融資產：

- a. 係於某經營模式下持有，該模式之目的係持有金融資產以收取合約現金流量；及
- b. 合約條款產生特定日期之現金流量，該等現金流量完全為支付本金及流通在外本金金額之利息。

按攤銷後成本衡量之金融資產（包括現金及約當現金、按攤銷後成本衡量之應收帳款）於原始認列後，係以有效利息法決定之總帳面金額減除任何減損損失之攤銷後成本衡量，任何外幣兌換損益則認列於損益。

除下列兩種情況外，利息收入係以有效利率乘以金融資產總帳面金額計算：

- a. 購入或創始之信用減損金融資產，利息收入係以信用調整後有效利率乘以金融資產攤銷後成本計算。
- b. 非屬購入或創始之信用減損，但後續變成信用減損之金融資產，應自信用減損後之次一報導期間起以有效利率乘以金融資產攤銷後成本計算利息收入。

約當現金包括自取得日起 3 個月內、高度流動性、可隨時轉換成定額現金且價值變動風險甚小之定期存款，係用於滿足短期現金承諾。

B. 透過其他綜合損益按公允價值衡量之權益工具投資

本公司於原始認列時，可作一不可撤銷之選擇，將非持有供交易且非企業合併收購者所認列或有對價之權益工具投資，指定透過其他綜合損益按公允價值衡量。

透過其他綜合損益按公允價值衡量之權益工具投資係按公允價值衡量，後續公允價值變動列報於其他綜合損益，並累計於其他權益中。於投資處分時，累積損益直接移轉至保留盈餘，並不重分類為損益。

透過其他綜合損益按公允價值衡量之權益工具投資之股利於本公司收款之權利確立時認列於損益中，除非該股利明顯代表部分投資成本之回收。

106 年

本公司所持有之金融資產種類為持有至到期日金融資產與放款及應收款。

A. 持有至到期日金融資產

本公司投資達特定信用評等之公司債，且本公司有積極意圖及能力持有至到期日，即分類為持有至到期日金融資產。

持有至到期日金融資產於原始認列後，係以有效利息法減除任何減損損失之攤銷後成本衡量。

B. 放款及應收款

放款及應收款（包括應收帳款、現金及約當現金、無活絡市場之債務工具投資等）係採用有效利息法按攤銷後成本減除減損損失後之金額衡量，惟短期應收帳款之利息認列不具重大性之情況除外。

約當現金包括自取得日起 3 個月內、高度流動性、可隨時轉換成定額現金且價值變動風險甚小之定期存款，係用於滿足短期現金承諾。

(2) 金融資產之減損

107 年

本公司於每一資產負債表日按預期信用損失評估按攤銷後成本衡量之金融資產（含應收帳款）、透過其他綜合損益按公允價值衡量之債務工具投資之減損損失。

應收帳款按存續期間預期信用損失認列備抵損失。其他金融資產係先評估自原始認列後信用風險是否顯著增加，若未顯著增加，則按 12 個月預期信用損失認列備抵損失，若已顯著增加，則按存續期間預期信用損失認列備抵損失。

預期信用損失係以發生違約之風險作為權重之加權平均信用損失。12 個月預期信用損失係代表金融工具於報導日後 12 個月內可能違約事項所產生之預期信用損失，存續期間預期信用損失則代表金融工具於預期存續期間所有可能違約事項產生之預期信用損失。

所有金融資產之減損損失係藉由備抵帳戶調降其帳面金額，惟透過其他綜合損益按公允價值衡量之債務工具投資之備抵損失係認列於其他綜合損益，並不減少其帳面金額。

106 年

除透過損益按公允價值衡量之金融資產外，本公司係於每一資產負債表日評估其他金融資產是否有減損客觀證據，當有客觀證據顯示，因金融資產原始認列後發生之單一或多項事項，致使金融資產之估計未來現金流量受損失者，該金融資產即已發生減損。

按攤銷後成本列報之金融資產，如應收帳款，該資產經個別評估未有減損後，另再集體評估減損。應收款集體

存在之客觀減損證據可能包含本公司過去收款經驗、集體超過平均授信期間以及與應收款拖欠有關之可觀察全國性或區域性經濟情勢變化。

按攤銷後成本列報之金融資產之減損損失金額係該資產帳面金額與估計未來現金流量按該金融資產原始有效利率折現之現值間之差額。

按攤銷後成本列報之金融資產於後續期間減損損失金額減少，且經客觀判斷該減少與認列減損後發生之事項有關，則先前認列之減損損失直接或藉由調整備抵帳戶予以迴轉認列於損益，惟該迴轉不得使金融資產帳面金額超過若未認列減損情況下於迴轉日應有之攤銷後成本。

其他金融資產客觀減損證據包含發行人或債務人之重大財務困難、違約（例如利息或本金支付之延滯或不償付）、債務人將進入破產或其他財務重整之可能性大增或由於財務困難而使金融資產之活絡市場消失。

以成本衡量之金融資產之減損損失金額係該資產帳面金額與估計未來現金流量按類似金融資產之現時市場報酬率折現之現值間之差額。此種減損損失於後續期間不得迴轉。

所有金融資產之減損損失係直接自金融資產之帳面金額中扣除，惟應收帳款係藉由備抵帳戶調降其帳面金額。當判斷應收帳款無法收回時，係沖銷備抵帳戶。原先已沖銷而後續收回之款項則貸記備抵帳戶。除因應收帳款無法收回而沖銷備抵帳戶外，備抵帳戶帳面金額之變動認列於損益。

(3) 金融資產之除列

本公司僅於對來自金融資產現金流量之合約權利失效，或已移轉金融資產且該資產所有權之幾乎所有風險及報酬已移轉予其他企業時，始將金融資產除列。

於 106 年（含）以前，於一金融資產整體除列時，其帳面金額與所收取對價加計已認列於其他綜合損益之任何累計利益或損失之總和間之差額係認列於損益。自 107 年起，於一按攤銷後成本衡量之金融資產整體除列時，其帳面金額與所收取對價間之差額係認列於損益。於一透過其他綜合損益按公允價值衡量之債務工具投資整體除列時，其帳面金額與所收取對價加計已認列於其他綜合損益之任何累計利益或損失之總和間之差額係認列於損益。於一透過其他綜合損益按公允價值衡量之權益工具投資整體除列時，累積損益直接移轉至保留盈餘，並不重分類為損益。

2. 權益工具

本公司發行之債務及權益工具係依據合約協議之實質與金融負債及權益工具之定義分類為金融負債或權益。

本公司發行之權益工具係以取得之價款扣除直接發行成本後之金額認列。

再取回本公司本身之權益工具係於權益項下認列與減除。購買、出售、發行或註銷本公司本身之權益工具不認列於損益。

3. 金融負債

(1) 後續衡量

所有金融負債係以有效利息法按攤銷後成本衡量。

(2) 金融負債之除列

除列金融負債時，其帳面金額與所支付對價（包含任何所移轉之非現金資產或承擔之負債）間之差額認列為損益。

4. 可轉換公司債

本公司發行之複合金融工具（可轉換公司債）係依據合約協議之實質與金融負債及權益工具之定義，於原始認列時將其組成部分分別分類為金融負債及權益。

原始認列時，負債組成部分之公允價值係以類似之不可轉換工具當時市場利率估算，並於執行轉換或到期日前，以有效利息法計算之攤銷後成本衡量。

分類為權益之轉換權係等於該複合工具整體公允價值減除經單獨決定之負債組成部分公允價值之剩餘金額，經扣除所得稅影響數後認列為權益，後續不再衡量。於該轉換權被執行時，其相關之負債組成部分及於權益之金額將轉列股本及資本公積－發行溢價。可轉換公司債之轉換權若於到期日仍未被執行，該認列於權益之金額將轉列資本公積－發行溢價。

發行可轉換公司債之相關交易成本，係按分攤總價款之比例分攤至該工具之負債（列入負債帳面金額）及權益組成部分（列入權益）。

(十三) 收入認列

107 年

本公司於客戶合約辨認履約義務後，將交易價格分攤至各履約義務，並於滿足各履約義務時認列收入。

1. 商品銷貨收入

商品銷貨收入來自電子設備產品及網路通訊設備之銷售。

去料加工時，加工產品所有權之控制並未移轉，是以去料時不認列收入。

2. 服務收入

服務收入係提供雲端服務或多媒體應用等認列之收入。

106 年

收入係按已收或應收對價之公允價值衡量，並扣除估計之客戶退貨、折扣及其他類似之折讓。銷貨退回係依據以往經驗及其他攸關因素合理估計未來之退貨金額提列。

1. 商品之銷售

銷售商品係於下列條件完全滿足時認列收入：

- (1) 本公司已將商品所有權之重大風險及報酬移轉予買方；

- (2) 本公司對於已經出售之商品既不持續參與管理，亦未維持有效控制；
- (3) 收入金額能可靠衡量；
- (4) 與交易有關之經濟效益很有可能流入本公司；及
- (5) 與交易有關之已發生或將發生之成本能可靠衡量。

去料加工時，加工產品所有權之重大風險及報酬並未移轉，是以去料時不作銷貨處理。

2. 股利收入及利息收入

投資所產生之股利收入係於股東收款之權利確立時認列，惟前提係與交易有關之經濟效益很有可能流入本公司，且收入金額能可靠衡量。

金融資產之利息收入係於經濟效益很有可能流入本公司，且收入金額能可靠衡量時認列。利息收入係依時間之經過按流通在外本金與所適用之有效利率採應計基礎認列。

(十四) 租賃

當租賃條款係移轉附屬於資產所有權之幾乎所有風險與報酬予承租人，則將其分類為融資租賃。所有其他租賃則分類為營業租賃。

1. 本公司為出租人

營業租賃之租賃收益係按直線基礎於相關租賃期間內認列為收益。

2. 本公司為承租人

營業租賃給付係按直線基礎於租賃期間內認列為費用。租賃協議之或有租金於發生當期認列為費用。

(十五) 員工福利

1. 短期員工福利

短期員工福利相關負債係以換取員工服務而預期支付之非折現金額衡量。

2. 退職後福利

確定提撥退休計畫之退休金係於員工提供服務期間將應提撥之退休金數額認列為費用。

確定福利退休計畫之確定福利成本（含服務成本、淨利息及再衡量數）係採預計單位福利法精算。服務成本（含當期服務成本）及淨確定福利負債淨利息於發生時認為員工福利費用。再衡量數（含精算損益、資產上限影響數之變動及扣除利息後之計畫資產報酬）於發生時認列於其他綜合損益並列入保留盈餘，後續期間不重分類至損益。

淨確定福利負債（資產）係確定福利退休計畫之提撥短絀（剩餘）。淨確定福利資產不得超過從該計畫退還提撥金或可減少未來提撥金之現值。

(十六) 股份基礎給付協議員工認股權

員工認股權係按給與日權益工具之公允價值及預期既得員工認股權之最佳估計數量，於既得期間內以直線基礎認列費用，並同時調整資本公積－員工認股權。若其於給與日立即既得，係於給與日全數認列費用。

本公司於每一資產負債表日修正預期既得之員工認股權估計數量。若有修正原估計數量，其影響數係認為損益，使累計費用反映修正之估計數，並相對調整資本公積－員工認股權。

(十七) 所得稅

所得稅費用係當期所得稅及遞延所得稅之總和。

1. 當期所得稅

依我國所得稅法規定計算之未分配盈餘加徵所得稅，係於股東會決議年度認列。

以前年度應付所得稅之調整，列入當期所得稅。

2. 遞延所得稅

遞延所得稅係依帳載資產及負債帳面金額與計算課稅所得之課稅基礎二者所產生之暫時性差異計算。

遞延所得稅負債一般係就所有應課稅暫時性差異予以認列，而遞延所得稅資產則於很有可能課稅所得以供可減除暫時性差異、虧損扣抵或購置機器設備、研究發展及人才培訓等支出所產生之所得稅抵減使用時認列。

與投資子公司相關之應課稅暫時性差異皆認列遞延所得稅負債，惟本公司若可控制暫時性差異迴轉之時點，且該暫時性差異很有可能於可預見之未來不會迴轉者除外。與此類投資及權益有關之可減除暫時性差異所產生之遞延所得稅資產，僅於其很有可能具有足夠課稅所得用以實現暫時性差異之利益，且於可預見之未來預期將迴轉的範圍內，予以認列遞延所得稅資產。

遞延所得稅資產之帳面金額於每一資產負債表日予以重新檢視，並針對已不再很有可能具有足夠之課稅所得以供其回收所有或部分資產者，調減帳面金額。原未認列為遞延所得稅資產者，亦於每一資產負債表日予以重新檢視，並在未來很有可能產生課稅所得以供其回收所有或部分資產者，調增帳面金額。

遞延所得稅資產及負債係以預期負債清償或資產實現當期之稅率衡量，該稅率係以資產負債表日已立法或已實質性立法之稅率及稅法為基礎。遞延所得稅負債及資產之衡量係反映本公司於資產負債表日預期回收或清償其資產及負債帳面金額之方式所產生之租稅後果。

3. 本年度之當期及遞延所得稅

當期及遞延所得稅係認列於損益，惟與認列於其他綜合損益或直接計入權益之項目相關之當期及遞延所得稅係分別認列於其他綜合損益或直接計入權益。

五、重大會計判斷、估計及假設不確定性之主要來源

本公司於採用會計政策時，對於不易自其他來源取得相關資訊者，管理階層必須基於歷史經驗及其他攸關之因素作出相關之判斷、估計及假設。實際結果可能與估計有所不同。

管理階層將對估計與基本假設持續檢視。若估計之修正僅影響當期，則於修正當期認列；若會計估計之修正同時影響當期及未來期間，則於修正當期及未來期間認列。

(一) 存貨之減損

存貨淨變現價值係正常營業過程中之估計售價減除至完工尚需投入之估計成本及完成出售所需之估計成本後之餘額估計，該等估

計係依目前市場狀況及類似產品之歷史銷售經驗評估，市場情況之改變可能重大影響該等估計結果。

(二) 確定福利計畫之認列

確定福利退休計畫應認列之確定福利成本及淨確定福利負債係使用預計單位福利法進行精算評價，其採用之精算假設包括折現率、離職率及薪資預期增加率等估計，若該等估計因市場與經濟情況之改變而有所變動，可能會重大影響應認列之費用與負債金額。

(三) 所得稅

由於未來獲利之不可預測性，本公司於 107 年及 106 年 12 月 31 日止分別尚有 326,401 仟元及 198,363 仟元之課稅損失並未認列為遞延所得稅資產。遞延所得稅資產之可實現性主要視未來能否有足夠之獲利或應課稅暫時性差異而定。若未來實際產生之獲利少於預期，可能會產生重大遞延所得稅資產之迴轉，該等迴轉係於發生期間認列為損益。

六、現金及約當現金

	107年12月31日	106年12月31日
現金	\$ 768	\$ 526
支票及活期存款	306,027	304,063
約當現金		
原始到期日在3個月以內之		
定期存款	-	89,280
	<u>\$ 306,795</u>	<u>\$ 393,869</u>

銀行存款於資產負債表日之市場利率區間如下：

	107年12月31日	106年12月31日
活期存款	0.001%~0.5%	0.001%~0.35%
定期存款	-	1.8%

七、透過其他綜合損益按公允價值衡量之金融資產－107年

透過其他綜合損益按公允價值衡量之權益工具投資

107年12月31日

非流動

國外未上市（櫃）普通股

Bluechip Infotech Pty. Ltd.

\$ 18,616

國內未上市（櫃）普通股

狀態網際網路股份有限公司

3,000

\$ 21,616

本公司依策略目的投資 Bluechip Infotech Pty. Ltd.及狀態網際網路股份有限公司普通股，並預期透過長期投資獲利。本公司管理階層認為若將該等投資之短期公允價值波動列入損益，與前述長期投資規劃並不一致，因此選擇指定該等投資為透過其他綜合損益按公允價值衡量。該等投資原依 IAS 39 係分類為備供出售金融資產，其重分類及 106 年資訊，請參閱附註三及附註九。

八、持有至到期日金融資產－106年

106年12月31日

流動

開曼統一實業控股有限公司債券

\$ 45,650

該債券已於 107 年 2 月 3 日到期並取回本金。

九、以成本衡量之金融資產－106年

106年12月31日

非流動

國外未上市（櫃）普通股

Bluechip Infotech Pty. Ltd.

\$ 18,616

國內未上市（櫃）普通股

狀態網際網路股份有限公司

3,000

\$ 21,616

本公司所持有之上述未上市（櫃）股票投資，於資產負債表日係按成本減除減損損失衡量，因其公允價值合理估計數之區間重大且無法合理評估各種估計之機率，致本公司管理階層認為其公允價值無法可靠衡量。

十、應收票據、應收帳款及其他應收款

	<u>107年12月31日</u>	<u>106年12月31日</u>
<u>應收票據</u>		
應收票據	<u>\$ 14,207</u>	<u>\$ 10,331</u>
<u>應收帳款</u>		
按攤銷後成本衡量		
總帳面金額	\$ 667,590	\$ 704,062
減：備抵損失	<u>(25,422)</u>	<u>(13,871)</u>
	<u>\$ 642,168</u>	<u>\$ 690,191</u>
<u>其他應收款</u>		
其 他	<u>\$ 3,487</u>	<u>\$ 21,393</u>

107 年度

本公司對商品銷售之平均授信視銷售對象之信用而有所不同，應收帳款不予計息。

本公司係使用其他公開可得之財務資訊及歷史交易記錄對主要客戶予以評等。本公司持續監督信用暴險及交易對方之信用等級，並將總交易金額分散至信用評等合格之不同客戶，另透過每年由管理階層複核及核准之交易對方信用額度及應收帳款保險以管理信用暴險。

為減輕信用風險，本公司管理階層指派專責團隊負責授信額度之決定、授信核准及其他監控程序以確保逾期應收款項之回收已採取適當行動。此外，本公司於資產負債表日會逐一複核應收款項之可回收金額以確保無法回收之應收款項已提列適當減損損失。據此，本公司管理階層認為信用風險已顯著減少。

本公司採用 IFRS 9 之簡化作法按存續期間預期信用損失認列應收帳款之備抵損失。存續期間預期信用損失係使用準備矩陣計算，其考量客戶過去違約紀錄與現時財務狀況、產業經濟情勢。因本公司之信用損失歷史經驗顯示，不同客戶群之損失型態並無顯著差異，因此準備矩陣未進一步區分客戶群，僅以應收帳款逾期天數訂定預期信用損失率。

若有證據顯示交易對方面臨嚴重財務困難且本公司無法合理預期可回收金額，本公司直接沖銷相關應收帳款，惟仍會持續追索活動，因追索回收之金額則認列於損益。

本公司依準備矩陣衡量應收帳款之備抵損失如下：

107年12月31日

	未逾期	逾期		逾期		逾期		合計
		1~30天	31~90天	91~180天	180天以上			
預期信用損失率		0.10%	1.10%	4.67%	62.30%			
總帳面金額	\$ 545,346	\$ 65,043	\$ 7,816	\$ 9,533	\$ 39,852			\$ 667,590
備抵損失(存續期間預期信用損失)	-	(65)	(86)	(445)	(24,826)			(25,422)
攤銷後成本	<u>\$ 545,346</u>	<u>\$ 64,978</u>	<u>\$ 7,730</u>	<u>\$ 9,088</u>	<u>\$ 15,026</u>			<u>\$ 642,168</u>

應收帳款備抵損失之變動資訊如下：

	<u>107年度</u>
年初餘額 (IAS 39)	\$ 13,871
追溯適用 IFRS 9 調整數	-
年初餘額 (IFRS 9)	13,871
加：本期提列減損損失	<u>11,551</u>
年底餘額	<u>\$ 25,422</u>

106年度

本公司於 106 年之授信政策與前述 107 年授信政策相同。於應收帳款之備抵呆帳評估，本公司對商品銷售之平均授信視銷售對象之信用而有所不同。於決定應收帳款可回收性時，本公司考量應收帳款自原始授信日至資產負債表日信用品質之任何改變。本公司基於歷史經驗對於帳齡超過正常授信期間之應收帳款，其備抵呆帳係參考交易對方過去拖欠記錄及分析其目前財務狀況，以估計無法回收之金額。

應收帳款之帳齡分析如下：

	<u>106年12月31日</u>
0~30 天	\$ 659,088
31~90 天	28,868
91~180 天	3,023
180 天以上	13,083
合計	<u>\$ 704,062</u>

以上係以逾期天數為基準進行之帳齡分析。

應收帳款之備抵呆帳變動資訊如下：

	個 別 評 估 減 損 損 失	群 組 評 估 減 損 損 失	合 計
106年1月1日餘額	\$ -	\$ 13,871	\$ 13,871
加：本期提列呆帳費用	-	-	-
106年12月31日餘額	<u>\$ -</u>	<u>\$ 13,871</u>	<u>\$ 13,871</u>

十一、存 貨

	107年12月31日	106年12月31日
原 料	\$ 458,761	\$ 401,820
製 成 品	12,951	9,833
在製品及半成品	4,190	4,686
商 品	<u>18,606</u>	<u>12,926</u>
	<u>\$ 494,508</u>	<u>\$ 429,265</u>

107及106年度與存貨相關之銷貨成本分別為3,580,055仟元及3,387,740仟元。

十二、採用權益法之投資

	107年12月31日	106年12月31日
投資子公司	\$ 758,450	\$ 747,522
投資關聯企業	<u>52,085</u>	<u>-</u>
	<u>\$ 810,535</u>	<u>\$ 747,522</u>

(一) 投資子公司

	107年12月31日	106年12月31日
Edimax Computer Co. (以下 簡稱 Edimax USA)	\$ 15,255	\$ 8,201
Edimax Technology Europe B.V. (以下簡稱 Edimax Europe)	408	16,988
Edimax Technology (BVI) Co., Ltd. (以下簡稱 Edimax BVI)	224,133	298,656
歐科商業電訊股份有限公司 (以下簡稱歐科電訊)	154,948	139,723
Edimax Technology Australia Pty, Ltd. (以下簡 稱 Edimax AU)	778	156

(接次頁)

(承前頁)

	<u>107年12月31日</u>	<u>106年12月31日</u>
PT.Edimax Network Communcation (以下簡稱 Edimax Network)	\$ -	(\$ 243)
Edimax Technology (SE Asia) Pte. Ltd. (以下簡稱 Edimax SE)	-	369
訊奇股份有限公司(以下簡稱 訊奇公司)	24,379	24,163
康全電訊股份有限公司(以下 簡稱康全電訊)	338,549	259,266
加：採權益法之長期股權投資 貸餘轉列其他負債	-	243
	<u>\$ 758,450</u>	<u>\$ 747,522</u>

<u>子 公 司 名 稱</u>	<u>所 有 權 權 益 及 表 決 權 百 分 比</u>	
	<u>107年12月31日</u>	<u>106年12月31日</u>
Edimax USA	100.00%	100.00%
Edimax Europe	100.00%	100.00%
Edimax BVI	100.00%	100.00%
歐科電訊	100.00%	100.00%
Edimax AU	100.00%	100.00%
Edimax Network	-	100.00%
全球科技	-	-
Edimax SE	100.00%	100.00%
訊奇公司	99.16%	99.16%
康全電訊	41.74%	46.95%

本公司間接持有之投資子公司明細，請參閱附註三五。

本公司於106年10月完成清算子公司全球科技之程序。另於107年12月完成清算Edimax Network之程序。處分子公司之說明，請參閱本公司107年度合併財務報告附註十四。

截至107年及106年12月31日止，本公司持有康全電訊有表決權股份比例分別為41.74%及46.95%，惟考量本公司實質控制康全電訊，故將其列為子公司。

107及106年度採用權益法之子公司之損益及其他綜合損益份額，係依據各子公司同期間經會計師查核之財務報告認列。

(二) 投資關聯企業

	107年12月31日
個別不重大之關聯企業	<u>\$ 52,085</u>
	107年12月31日
本公司享有之份額	
本年度淨利	\$ 19,469
其他綜合損益	<u>801</u>
綜合損益總額	<u>\$ 20,270</u>

本公司於 107 年 2 月 23 日取得 Crystal Centre Int'l Corp. (以下簡稱 Crystal) 30%之股權。

上述關聯企業之業務性質、主要營業場所及公司註冊之國家資訊，請參閱附表五「被投資公司資訊、所在地區…等相關資訊」附表。

採用權益法之投資及本公司對其所享有之損益及其他綜合損益份額，係按關聯企業同期間經會計師查核之財務報告認列。

十三、不動產、廠房及設備

	土	地	房 屋 及 建 築 物	機 器 設 備	其 他 設 備	合 計
<u>成 本</u>						
106年1月1日餘額	\$ 1,247,716	\$ 833,078	\$ 3,808	\$ 262,462	\$ 2,347,064	
增 添	-	-	-	51,838	51,838	
處 分	-	-	(1,829)	(18,891)	(20,720)	
106年12月31日餘額	<u>\$ 1,247,716</u>	<u>\$ 833,078</u>	<u>\$ 1,979</u>	<u>\$ 295,409</u>	<u>\$ 2,378,182</u>	
<u>累計折舊及減損</u>						
106年1月1日餘額	\$ -	\$ 18,550	\$ 3,163	\$ 166,325	\$ 188,038	
處 分	-	-	(1,574)	(18,456)	(20,030)	
折舊費用	-	18,105	162	46,784	65,051	
106年12月31日餘額	<u>\$ -</u>	<u>\$ 36,655</u>	<u>\$ 1,751</u>	<u>\$ 194,653</u>	<u>\$ 233,059</u>	
106年12月31日淨額	<u>\$ 1,247,716</u>	<u>\$ 796,423</u>	<u>\$ 228</u>	<u>\$ 100,756</u>	<u>\$ 2,145,123</u>	
<u>成 本</u>						
107年1月1日餘額	\$ 1,247,716	\$ 833,078	\$ 1,979	\$ 295,409	\$ 2,378,182	
增 添	-	-	-	10,568	10,568	
處 分	-	-	-	(4,413)	(4,413)	
107年12月31日餘額	<u>\$ 1,247,716</u>	<u>\$ 833,078</u>	<u>\$ 1,979</u>	<u>\$ 301,564</u>	<u>\$ 2,384,337</u>	
<u>累計折舊及減損</u>						
107年1月1日餘額	\$ -	\$ 36,655	\$ 1,751	\$ 194,653	\$ 233,059	
處 分	-	-	-	(3,623)	(3,623)	
折舊費用	-	18,105	110	30,673	48,888	
107年12月31日餘額	<u>\$ -</u>	<u>\$ 54,760</u>	<u>\$ 1,861</u>	<u>\$ 221,703</u>	<u>\$ 278,324</u>	
107年12月31日淨額	<u>\$ 1,247,716</u>	<u>\$ 778,318</u>	<u>\$ 118</u>	<u>\$ 79,861</u>	<u>\$ 2,106,013</u>	

本公司之不動產、廠房及設備係以直線基礎按下列耐用年數計提折舊：

房屋及建築物	35~50年
機器設備	5年
其他設備	1~10年

本公司設定抵押作為借款及發行公司債擔保之不動產、廠房及設備金額，請參閱附註三二。

十四、投資性不動產

	土	地	房屋及建築	合	計	
<u>成 本</u>						
106年1月1日餘額	\$	22,012	\$	35,168	\$	57,180
增 添		<u>-</u>		<u>-</u>		<u>-</u>
106年12月31日餘額	\$	<u>22,012</u>	\$	<u>35,168</u>	\$	<u>57,180</u>
<u>累計折舊</u>						
106年1月1日餘額	\$	-	\$	2,768	\$	2,768
折舊費用		<u>-</u>		<u>977</u>		<u>977</u>
106年12月31日餘額	\$	<u>-</u>	\$	<u>3,745</u>	\$	<u>3,745</u>
106年12月31日淨額	\$	<u>22,012</u>	\$	<u>31,423</u>	\$	<u>53,435</u>
<u>成 本</u>						
107年1月1日餘額	\$	22,012	\$	35,168	\$	57,180
增 添		<u>-</u>		<u>-</u>		<u>-</u>
107年12月31日餘額	\$	<u>22,012</u>	\$	<u>35,168</u>	\$	<u>57,180</u>
<u>累計折舊</u>						
107年1月1日餘額	\$	-	\$	3,745	\$	3,745
折舊費用		<u>-</u>		<u>977</u>		<u>977</u>
107年12月31日餘額	\$	<u>-</u>	\$	<u>4,722</u>	\$	<u>4,722</u>
107年12月31日淨額	\$	<u>22,012</u>	\$	<u>30,446</u>	\$	<u>52,458</u>

投資性不動產係以直線基礎按下列耐用年數計提折舊：

房屋及建築	3~45年
-------	-------

投資性不動產公允價值未經獨立評價人員評價，僅由本公司管理階層參考類似不動產交易價格之市場證據評價。

十五、無形資產

	電 腦	軟 體
	107年度	106年度
<u>成 本</u>		
年初餘額	\$ 15,225	\$ 10,088
單獨取得	4,969	5,137
本期處分	(1,966)	-
年底餘額	<u>\$ 18,228</u>	<u>\$ 15,225</u>
<u>累計攤銷及減損</u>		
年初餘額	\$ 10,255	\$ 7,356
攤銷費用	4,371	2,899
年底餘額	<u>\$ 14,626</u>	<u>\$ 10,255</u>
年底淨額	<u>\$ 3,602</u>	<u>\$ 4,970</u>

上述有限耐用年限無形資產係以直線基礎按下列耐用年數計提攤銷費用：

電腦軟體 1~5 年

十六、其他金融資產

	107年12月31日	106年12月31日
<u>流 動</u>		
備償專戶	<u>\$ -</u>	<u>\$ 198,575</u>
<u>非 流 動</u>		
退休金專戶	<u>\$ 54,729</u>	<u>\$ 48,692</u>

(一) 退休金專戶係本公司替委任經理人提撥之退休金金額。

(二) 其他金融資產質押之資訊，參閱附註三二。

十七、借 款

(一) 短期借款

	107年12月31日	106年12月31日
<u>無擔保借款</u>		
銀行借款	<u>\$ 897,600</u>	<u>\$ 598,000</u>

銀行週轉性借款之利率於 107 年及 106 年 12 月 31 日分別為 1.10%~1.25% 及 1.05%~1.25%。

(二) 應付短期票券

	107年12月31日	106年12月31日
應付商業本票	\$ 30,000	\$ 30,000
減：應付短期票券折價	(<u>21</u>)	(<u>27</u>)
	<u>\$ 29,979</u>	<u>\$ 29,973</u>

107 年及 106 年 12 月 31 日之應付短期票券利率皆為 1.038%。

(三) 長期借款

	107年12月31日	106年12月31日
<u>擔保借款</u>		
銀行借款	\$ 1,434,314	\$ 1,517,866
減：列為 1 年內到期部分	(<u>16,800</u>)	(<u>83,552</u>)
長期借款	<u>\$ 1,417,514</u>	<u>\$ 1,434,314</u>

該銀行借款係以本公司自有土地及建築物抵押擔保（請參閱附註三二），借款到期日為 125 年 2 月 1 日，有效年利率為 1.36%。該借款金額係用於購買營業用之土地及建物。

十八、可轉換公司債

	107年12月31日	106年12月31日
國內有擔保可轉換公司債		
發行可轉換公司債總額		
第六次有擔保可轉換公司債	\$ -	\$ 400,000
已轉換金額	-	(108,600)
公司債折價	-	(1,441)
減：列為 1 年內到期部分	-	(<u>289,959</u>)
	<u>\$ -</u>	<u>\$ -</u>

上述可轉換公司債發行條件如下：

本公司 101 年 12 月 3 日經董事會決議，募集發行國內第六次有擔保轉換公司債，102 年 1 月 24 日業經證期局核准，並於 102 年 2 月 25 日完成募集發行。主要發行條款如下：

- (一) 發行面額：新台幣 400,000 仟元。
- (二) 票面利率：0%。

(三) 債券種類：國內第六次有擔保轉換公司債。

(四) 發行期限：五年（102年2月27日至107年2月27日）

(五) 擔保情形：

本轉換公司債由中國信託商業銀行及凱基商業銀行保證，保證責任之分攤比例，分別各按50%分攤之。

依與中國信託商業銀行及凱基商業銀行簽訂之合約規定：

須徵提本公司位於新竹縣竹北市世興段577、599建號及其座落之53地號土地持分，共同設定第一順位最高限額抵押新台幣柒仟伍佰萬元整予中國信託商業銀行及凱基商業銀行。

(六) 本公司對本轉換公司債之贖回權：

1. 本公司於本轉換公司債到期時，將依本轉換公司債之面額予以收回，但本轉換公司債如已經轉換或買回者不在此限。

2. 到期日前之贖回價格

(1) 本轉換公司債發行滿一個月後之翌日起至發行期間屆滿前四十日止，本公司普通股收盤價格連續三十個營業日起過當時轉換價格達百分之三十時，本公司得於其後三十個營業日內，按債券面額以現金收回本轉換公司債。

(2) 本轉換公司債發行滿一個月翌日起至發行期間屆滿前四十日止，流通在外餘額低於40,000仟元（發行總額之10%）時，本公司得於其後任何時間，以當時債券面額以現金收回全部債券。

(七) 債券持有人之賣回權：

本轉換公司債發行滿三年之前三十日，投資者可以債券面額加計利息補償金將其所持有之本轉換公司債贖回，滿三年為債券面額之103.0301%。

(八) 轉換：

1. 轉換標的：本公司普通股。

2. 轉換期間：自發行之日起滿一個月之翌日起至到期日前十日止。

3. 轉換價格及其調整：

轉換價格訂定以 102 年 2 月 20 日為訂定轉換價格基準日，取其前一個營業日、三個營業日、五個營業日之均價擇一乘以溢價率 103.00%，證期局核准為基準日所計算之轉換價格為 13.60 元，惟本公司債發行後，遇有本公司已發行普通股股數發生變動時，轉換價格依發行條款規定之公式調整之。截至 106 年 12 月 31 日轉換價格為 10.15 元。

(九) 依與中國信託商業銀行及凱基商業銀行簽訂合約之規定，須於應付公司債存續期間，依發行年限於該行開立償債基金專戶，且該償債基金存款餘額須符合合約所載之相關規定。截至本轉換公司債到期日止已提存 198,575 仟元至備償基金專戶，帳列其他金融資產一流動，參閱附註十六。

(十) 截至本轉換公司債到期日止，本公司已轉換之第六次有擔保可轉換公司債面額為 108,600 仟元，共計 9,093 仟股已轉換為普通股，並產生資本公積 7,830 仟元。

(十一) 該可轉換公司債已於到期日全數償還。

十九、其他負債

	<u>107年12月31日</u>	<u>106年12月31日</u>
<u>流 動</u>		
其他應付款		
應付薪資	\$ 70,258	\$ 85,179
應付員工酬勞及董監事酬勞	-	7,300
應付設備款	983	1,042
應付勞務費	4,516	5,469
應付運費及報關費	3,220	3,809
其 他	<u>45,704</u>	<u>56,645</u>
	<u>\$124,681</u>	<u>\$159,444</u>
其他負債		
退款負債	\$ 15,106	\$ 16,164
暫收款	11,457	5,750
代收款	49,758	48,715
其 他	<u>180</u>	<u>169</u>
	<u>\$ 76,501</u>	<u>\$ 70,798</u>

二十、退職後福利計畫

	107年12月31日	106年12月31日
確定提撥計畫	\$ 30,975	\$ 30,975
確定福利計畫	<u>14,149</u>	<u>18,607</u>
	<u>\$ 45,124</u>	<u>\$ 49,582</u>

(一) 確定提撥計畫

本公司所適用「勞工退休金條例」之退休金制度，係屬政府管理之確定提撥退休計畫，依員工每月薪資6%提撥退休金至勞工保險局之個人專戶。

本公司自94年7月起依委任經理人每月薪資總額之一定比例提撥退休金至退休金專戶（帳列其他金融資產－非流動）。該退休金專戶餘額請詳附註十六；實際支付之退休金於107年及106年度均為0仟元，本公司於107年及106年12月31日已提列之退休金準備均為30,975仟元。

(二) 確定福利計畫

本公司依我國「勞動基準法」辦理之退休金制度係屬政府管理之確定福利退休計畫。員工退休金之支付，係根據服務年資及核准退休日前6個月平均工資計算。本公司按員工每月薪資總額之一定比例提撥退休金，交由勞工退休準備金監督委員會以該委員會名義存入台灣銀行之專戶，年度終了前，若估算專戶餘額不足給付次一年度內預估達到退休條件之勞工，次年度3月底前將一次提撥其差額。該專戶係委託勞動部勞動基金運用局管理，本公司並無影響投資管理策略之權利。

列入個體資產負債表之確定福利計畫金額列示如下：

	107年12月31日	106年12月31日
確定福利義務現值	\$ 34,801	\$ 38,602
計畫資產公允價值	(<u>20,652</u>)	(<u>19,995</u>)
淨確定福利負債	<u>\$ 14,149</u>	<u>\$ 18,607</u>

淨確定福利負債變動如下：

	確定福利 義務現值	計畫資產 公允價值	淨確定福利 負債
106年1月1日	\$ 38,817	(\$ 22,401)	\$ 16,416
服務成本			
利息費用(收入)	446	(658)	(212)
認列於損益	446	(658)	(212)
再衡量數			
精算損失－財務假設變動	2,524	-	2,524
認列於其他綜合損益	2,524	-	2,524
雇主提撥	-	(248)	(248)
福利支付	(3,185)	3,185	-
其他	-	127	127
106年12月31日	38,602	(19,995)	18,607
服務成本			
利息費用(收入)	405	(634)	(229)
認列於損益	405	(634)	(229)
再衡量數			
計畫資產報酬(除包含於 淨利息之金額外)	-	97	97
精算利益－財務假設變動	(4,206)	-	(4,206)
認列於其他綜合損益	(4,206)	97	(4,109)
雇主提撥	-	(120)	(120)
107年12月31日	\$ 34,801	(\$ 20,652)	\$ 14,149

確定福利計畫認列於損益之金額依功能別彙總如下：

	107年度	106年度
推銷費用	(\$ 65)	(\$ 58)
管理費用	(26)	(22)
研發費用	(138)	(132)
	(\$ 229)	(\$ 212)

本公司因「勞動基準法」之退休金制度暴露於下列風險：

1. 投資風險：勞動部勞動基金運用局透過自行運用及委託經營方式，將勞工退休基金分別投資於國內(外)權益證券與債務證券及銀行存款等標的，惟本公司之計畫資產得分配金額係以低於當地銀行2年定期存款利率計算而得之收益。

2. 利率風險：公司債之利率下降將使確定福利義務現值增加，惟計畫資產之債務投資報酬亦會隨之增加，兩者對淨確定福利負債之影響具有部分抵銷之效果。

3. 薪資風險：確定福利義務現值之計算係參考計畫成員之未來薪資。因此計畫成員薪資之增加將使確定福利義務現值增加。

本公司之確定福利義務現值係由合格精算師進行精算，衡量日之重大假設如下：

	107年12月31日	106年12月31日
折現率	1.05%	1.15%
薪資預期增加率	2.50%	2.50%
離職率	12.79%	12.79%

若重大精算假設分別發生合理可能之變動，在所有其他假設維持不變之情況下，將使確定福利義務現值增加（減少）之金額如下：

	107年12月31日	106年12月31日
折現率		
增加 0.5%	(\$ 830)	(\$ 922)
減少 0.5%	\$ 874	\$ 973
薪資預期增加率		
增加 0.5%	\$ 848	\$ 945
減少 0.5%	(\$ 813)	(\$ 906)

由於精算假設可能彼此相關，僅單一假設變動之可能性不大，故上述敏感度分析可能無法反映確定福利義務現值實際變動情形。

	107年12月31日	106年12月31日
預期 1 年內提撥金額	\$ 120	\$ 120
確定福利義務平均到期期間	10.2年	10.8年

二一、權益

(一) 股本

普通股

	107年12月31日	106年12月31日
額定股數（仟股）	300,000	300,000
額定股本	\$ 3,000,000	\$ 3,000,000

（接次頁）

(承前頁)

	107年12月31日	106年12月31日
已發行且已收足股款之股數 (仟股)	<u>186,492</u>	<u>200,378</u>
已發行股本	<u>\$ 1,864,916</u>	<u>\$ 2,003,788</u>
債券換股權利證書	<u>\$ -</u>	<u>\$ 9,458</u>

本公司分別於 107 年 8 月 31 日及 11 月 9 日經董事會決議，辦理註銷逾期未轉讓予員工之庫藏股 5,000 仟股及 9,833 仟股，減資基準日分別為 107 年 9 月 4 日及 12 月 1 日，減資後實收資本額為 1,864,916 仟元，並分別於 107 年 9 月 13 日及 12 月 25 日辦理變更登記完竣。

(二) 資本公積

	107年12月31日	106年12月31日
<u>得用以彌補虧損、發放現金或撥充股本(1)</u>		
股票發行溢價	\$ 57,957	\$ 62,571
公司債轉換溢價	24,662	77,175
庫藏股票交易	4,875	-
實際取得或處分子公司股權 價格與帳面價值差額	34,639	312
<u>僅得用以彌補虧損</u>		
認列對子公司所有權權益變動數(2)	338	5,808
庫藏股票交易	-	2,707
其他	33,437	44,259
<u>不得作為任何用途</u>		
子公司員工認股權	1,698	-
員工認股權	4,941	967
認股權	-	33,437
	<u>\$ 162,547</u>	<u>\$ 227,236</u>

1. 此類資本公積得用以彌補虧損，亦得於公司無虧損時，用以發放現金或撥充股本，惟撥充股本時每年以實收股本之一定比率為限。

2. 此類資本公積係本公司未實際取得或處分子公司股權時，因子公司權益變動認列之權益交易影響數，或本公司採權益法認列子公司資本公積之調整數。

(三) 保留盈餘及股利政策

依本公司章程之盈餘分派政策規定，年度決算如有盈餘，依法繳納稅捐，彌補累積虧損後，再提 10% 為法定盈餘公積，但法定盈餘公積已達本公司實收資本額時，得不再提列，其餘再依法令規定提列或迴轉特別盈餘公積；如尚有餘額，併同累積未分配盈餘，由董事會擬具盈餘分配議案，提請股東會決議分派股東股息紅利。

本公司章程規定之員工及董監事酬勞分派政策，參閱附註二(六)員工酬勞及董監事酬勞。

另依據本公司章程規定，股利政策係配合未來之發展計畫，考量投資環境、資金需求、財務結構、盈餘及國內外競爭狀況，並兼顧股東利益等因素，每年就可供分配盈餘提撥不低於 20% 分配股東股息紅利，惟累積可供分配盈餘低於實收股本 20% 時，得不予分配；分配股東股息紅利時，得以現金或股票方式分派，其中現金股利不低於股利總額之 10%。

法定盈餘公積應提撥至其餘額達公司實收股本總額時為止。法定盈餘公積得用以彌補虧損。公司無虧損時，法定盈餘公積超過實收股本總額 25% 之部分除得撥充股本外，尚得以現金分配。

本公司依金管證發字第 1010012865 號函、金管證發字第 1010047490 號函及「採用國際財務報導準則 (IFRSs) 後，提列特別盈餘公積之適用疑義問答」等規定提列及迴轉特別盈餘公積。

本公司於 107 年 6 月 14 日及 106 年 6 月 13 日舉行股東常會，分別決議通過 106 及 105 年度虧損撥補案及盈餘分配案如下：

	盈餘分配案 (虧損撥補案)		每股股利 (元)	
	106年度	105年度	106年度	105年度
法定盈餘公積彌補				
虧損	\$ 62,510	\$ -		
資本公積彌補虧損	105,599	-		
法定盈餘公積	-	8,297		
現金股利	-	92,551	\$ -	\$ 0.50

有關 107 年度之虧損撥補案，尚待預計於 108 年 6 月 13 日召開之股東常會決議。

(四) 庫藏股票

收 回 原 因	轉讓股份予 員工 (仟股)	買回以註銷 (仟 股)	子 公 司 持 有 母 公 司 股 票 (仟 股)	合 計 (仟 股)
107 年 1 月 1 日 股 數	14,833	-	2,425	17,258
本 年 度 增 加			-	-
本 年 度 減 少	(14,833)	-	(269)	(15,102)
107 年 12 月 31 日 股 數	<u>-</u>	<u>-</u>	<u>2,156</u>	<u>2,156</u>
106 年 1 月 1 日 股 數	14,833	-	2,425	17,258
本 年 度 增 加	-	-	-	-
本 年 度 減 少	-	-	-	-
106 年 12 月 31 日 股 數	<u>14,833</u>	<u>-</u>	<u>2,425</u>	<u>17,258</u>

為提高資金運用效率之目的，子公司於資產負債表日持有本公司股票，相關資訊如下：

107 年 12 月 31 日

子 公 司 名 稱	持 有 股 數 (仟 股)	帳 面 金 額	市 價
康全電訊	2,156	\$ 20,211	\$ 20,291

106 年 12 月 31 日

子 公 司 名 稱	持 有 股 數 (仟 股)	帳 面 金 額	市 價
康全電訊	2,425	\$ 22,730	\$ 23,599

康全電訊持有本公司股票 5,166 仟股，本公司於 107 年及 106 年 12 月 31 日依所有權權益比例分別依 41.74% 及 46.95% 認列 2,156 仟股及 2,425 仟股庫藏股票。

本公司持有之庫藏股票，依證券交易法規定不得質押，亦不得享有股利之分派及表決權等權利。子公司持有本公司股票視同庫藏股票處理。

二二、收 入

(一) 客戶合約收入之細分

	107年度	106年度
商品銷售收入	<u>\$ 4,091,195</u>	<u>\$ 4,064,685</u>

(二) 合約餘額

	107年12月31日
應收帳款(附註十及三一)	<u>\$ 1,135,136</u>
合約負債—流動	<u>\$ 66,420</u>

合約負債之變動主要係來自滿足履約義務之時點與客戶付款時點之差異。

二三、淨利(損)

(一) 其他收入

	107年度	106年度
利息收入		
銀行存款	\$ 2,132	\$ 3,346
租金收入		
營業租賃收入		
—投資性不動產	2,657	2,551
股利收入		
以成本衡量之金融資產	-	688
透過其他綜合損益按公允價值衡量之權益工具投資	656	-
其 他	<u>7,107</u>	<u>5,120</u>
	<u>\$ 12,552</u>	<u>\$ 11,705</u>

(二) 其他利益及損失

	107年度	106年度
處分不動產、廠房及設備損益	(\$ 13)	\$ 494
淨外幣兌換損益	32,643	(75,192)
其 他	<u>(3,172)</u>	<u>(111)</u>
	<u>\$ 29,458</u>	<u>(\$ 74,809)</u>

(三) 財務成本

	107年度	106年度
銀行借款	\$ 29,609	\$ 25,507
可轉換公司債	<u>1,441</u>	<u>8,844</u>
	<u>\$ 31,050</u>	<u>\$ 34,351</u>

(四) 折舊及攤銷

	107年度	106年度
不動產、廠房及設備	\$ 48,888	\$ 65,051
投資性不動產	977	977
無形資產	<u>4,371</u>	<u>2,899</u>
	<u>\$ 54,236</u>	<u>\$ 68,927</u>
折舊費用依功能別彙總		
營業費用	<u>\$ 49,865</u>	<u>\$ 66,028</u>
無形資產攤銷費用依功能別彙總		
營業費用	<u>\$ 4,371</u>	<u>\$ 2,899</u>

(五) 員工福利費用

	107年度	106年度
退職後福利 (附註二十)		
確定提撥計畫	\$ 16,977	\$ 20,512
確定福利計畫	(<u>229</u>)	(<u>212</u>)
	16,748	20,300
股份基礎給付		
權益交割	3,974	967
其他員工福利	<u>384,230</u>	<u>488,768</u>
員工福利費用合計	<u>\$ 404,952</u>	<u>\$ 510,035</u>
依功能別彙總		
營業費用	<u>\$ 404,952</u>	<u>\$ 510,035</u>

(六) 員工酬勞及董監事酬勞

本公司依章程規定係按當年度扣除分派員工及董事酬勞前之稅前利益分別以不低於5%提撥員工酬勞及不高於5%提撥董事酬勞。

本公司107及106年度均因稅前虧損，故不估列員工酬勞及董事酬勞。

年度個體財務報告通過發布日後若金額仍有變動，則依會計估計變動處理，於次一年度調整入帳。

105 年度員工酬勞及董監事酬勞之實際配發金額與 105 年度合併財務報告認列之金額並無差異。

有關本公司 108 及 107 年董事會決議之員工酬勞及董監事酬勞資訊，請至台灣證券交易所「公開資訊觀測站」查詢。

(七) 外幣兌換損益

	107年度	106年度
外幣兌換利益總額	\$ 133,623	\$ 63,354
外幣兌換損失總額	(<u>100,980</u>)	(<u>138,546</u>)
淨益 (損)	<u>\$ 32,643</u>	<u>(\$ 75,192)</u>

二四、所得稅

(一) 認列於損益之所得稅利益主要組成項目

	107年度	106年度
當年度所得稅		
本年度產生者	(\$ 522)	(\$ 588)
遞延所得稅		
稅率變動	<u>108</u>	<u>-</u>
認列於損益之所得稅利益	<u>(\$ 414)</u>	<u>(\$ 588)</u>

會計所得與所得稅費用之調節如下：

	107年度	106年度
本年度稅前淨損	<u>(\$ 27,541)</u>	<u>(\$ 180,807)</u>
稅前淨損按法定稅率計算之		
所得稅利益	(\$ 5,508)	(\$ 30,737)
稅上不可減除之費損	4,042	84
投資損失已實現	(450)	(6,440)
未認列之虧損扣抵／暫時性		
差異	1,916	37,093
稅率變動	108	-
以前年度之當期所得稅費用		
於本年度之調整	(<u>522</u>)	(<u>588</u>)
認列於損益之所得稅利益	<u>(\$ 414)</u>	<u>(\$ 588)</u>

本公司於 106 年所適用之稅率為 17%。107 年 2 月修正後中華民國所得稅法將營利事業所得稅稅率由 17% 調整為 20%，並自 107 年

度施行。此外，107 年度未分配盈餘所適用之稅率將由 10%調降為 5%。

(二) 本期所得稅資產與負債

	107年12月31日	106年12月31日
本期所得稅資產		
應收退稅款	\$ <u>241</u>	\$ <u>87</u>
本期所得稅負債		
應付所得稅	\$ <u>-</u>	\$ <u>5,558</u>

(三) 遞延所得稅資產與負債

遞延所得稅資產及負債之變動如下：

107 年度

<u>遞延所得稅負債</u>	<u>年 初 餘 額</u>	<u>認 列 於 損 益</u>	<u>年 底 餘 額</u>
暫時性差異			
未實現外幣兌換利益	\$ <u>614</u>	\$ <u>108</u>	\$ <u>722</u>

106 年度

<u>遞延所得稅負債</u>	<u>年 初 餘 額</u>	<u>認 列 於 損 益</u>	<u>年 底 餘 額</u>
暫時性差異			
未實現外幣兌換利益	\$ <u>614</u>	\$ <u>-</u>	\$ <u>614</u>

(四) 未於個體資產負債表中認列遞延所得稅資產之未使用虧損扣抵

	107年12月31日	106年12月31日
虧損扣抵		
116 年到期	\$ 198,363	\$ 198,363
117 年到期	<u>128,038</u>	<u>-</u>
	<u>\$ 326,401</u>	<u>\$ 198,363</u>

(五) 所得稅核定情形

本公司之營利事業所得稅申報，截至 105 年度以前之申報案件業經稅捐稽徵機關核定。

二五、每股虧損

單位：每股元

	107年度	106年度
基本每股虧損	(\$ 0.15)	(\$ 0.99)

用以計算每股虧損之虧損及普通股加權平均股數如下：

本年度淨損

	107年度	106年度
用以計算基本每股虧損之淨損	(\$ 27,127)	(\$ 180,219)

股 數

單位：仟股

	107年度	106年度
用以計算基本每股虧損之普通股加權平均股數	<u>184,218</u>	<u>182,906</u>

由於本公司 107 及 106 年度為虧損，潛在普通股具反稀釋作用，故未計算其稀釋每股虧損。

二六、股份基礎給付協議

員工認股權計畫

本公司於 106 年 9 月 30 日給與員工認股權憑證 8,000 仟單位，每一單位可認購普通股一股。給與對象包含本公司及子公司符合特定條件之員工。認股權之存續期間為 6 年，憑證持有人於發行屆滿 2 年之日起，可行使被給與之一定比例之認股權。認股權行使價格為發行當日本公司普通股收盤價格，認股權發行後，遇有本公司普通股股份發生變動時，認股權行使價格依規定公式予以調整。

員工認股權之相關資訊如下：

	107年度		106年度	
	單位 (仟)	加 權 平 均 執 行 價 格 (元)	單位 (仟)	加 權 平 均 執 行 價 格 (元)
年初流通在外	8,000	\$ 10.25	-	
本年度逾期失效	-		-	
本年度給與	-		8,000	\$ 10.25
本年度執行	-		-	
年底流通在外	<u>8,000</u>	\$ 10.25	<u>8,000</u>	\$ 10.25
年底可執行	<u>-</u>		<u>-</u>	

截至資產負債表日，流通在外之員工認股權相關資訊如下：

	107年12月31日	106年12月31日
執行價格之範圍（元）	\$10.25	\$ 10.25
加權平均剩餘合約期限（年）	4.75 年	5.75 年

本公司於 106 年 9 月給與之員工認股權使用二項式選擇權評價模式，評價模式所採用之輸入值如下：

	106年9月
給與日股價	10.25 元
執行價格	10.25 元
預期波動率	26.73 %
存續期間	6 年
無風險利率	0.6669%

107 及 106 年度認列之酬勞成本分別為 3,974 仟元及 967 仟元。

二七、部分取得或處分投資子公司一不影響控制

本公司於 107 年 8 月處分其對康全電訊子公司 2.86% 之持股，致持股比例由 44.60% 下降為 41.74%。

由於上述交易並未改變本公司對該子公司之控制，本公司係視為權益交易處理。部分處分康全電訊子公司之說明，請參閱本公司 107 年度合併財務報告附註三一。

二八、營業租賃協議

截至 107 年及 106 年 12 月 31 日止，本公司因營業租賃合約所支付之存出保證金分別為 0 仟元及 200 仟元。

不可取消營業租賃之未來最低租賃給付總額如下：

	107年12月31日	106年12月31日
1 年內	\$ 266	\$ 1,392
超過 1 年但不超過 5 年	-	148
	<u>\$ 266</u>	<u>\$ 1,540</u>

二九、資本風險管理

本公司主要管理階層，每年重新檢視集團資本結構，其檢視內容包括考量各類資本之成本及相關風險。本公司依據主要管理階層之建

議，將藉由現金增資、發行新債或償付舊債等方式平衡其整體資本結構。

三十、金融工具

(一) 公允價值資訊－非按公允價值衡量之金融工具

本公司管理階層認為非按公允價值衡量之金融資產及金融負債之帳面金額趨近其公允價值。

(二) 公允價值之資訊－以重複性基礎按公允價值衡量之金融工具

1. 公允價值層級

107年12月31日

	第 1 等級	第 2 等級	第 3 等級	合 計
<u>透過其他綜合損益按公</u>				
<u>允價值衡量之金融資產</u>				
權益工具投資				
－國外未上市(櫃)				
股票	\$ -	\$ -	\$ 18,616	\$ 18,616
－國內未上市(櫃)				
股票	-	-	3,000	3,000
合 計	<u>\$ -</u>	<u>\$ -</u>	<u>\$ 21,616</u>	<u>\$ 21,616</u>

106年12月31日

	第 1 等級	第 2 等級	第 3 等級	合 計
<u>持有至到期日之金融資</u>				
<u>產－流動</u>				
持有至到期日債券投資	<u>\$ -</u>	<u>\$ 45,650</u>	<u>\$ -</u>	<u>\$ 45,650</u>

107及106年度無第1等級與第2等級公允價值衡量間移轉之情形。

2. 第 2 等級公允價值衡量之評價技術及輸入值

金 融 工 具 類 別	評 價 技 術 及 輸 入 值
無活絡交易之債券投資	現金流量折現法：按反映債券發行人期末現時借款利率之折現率進行折現。

3. 第 3 等級公允價值衡量之評價技術及輸入值

國內外未上市(櫃)權益投資係採資產法評估。

(三) 金融工具之種類

	107年12月31日	106年12月31日
<u>金融資產</u>		
持有至到期日之投資	\$ -	\$ 45,650
放款及應收款(註1)	-	1,620,843
按攤銷後成本衡量之金融資產(註2)	1,515,009	-
以成本衡量之金融資產	-	21,616
透過其他綜合損益按公允價值衡量之金融資產		
權益工具投資	21,616	-
<u>金融負債</u>		
按攤銷後成本衡量(註3)	2,889,287	3,014,719

註1：餘額係包含現金及約當現金、應收票據、應收帳款、應收帳款－關係人、其他應收款、其他金融資產及存出保證金等按攤銷後成本衡量之放款及應收款。

註2：餘額係包含現金及約當現金、應收票據、應收帳款、應收帳款－關係人、其他應收款、其他金融資產及存出保證金等按攤銷後成本衡量之金融資產。

註3：餘額係包含短期借款、應付短期票券、應付票據、應付帳款、應付帳款－關係人、其他應付款、應付公司債(含一年內到期)及長期借款(含一年內到期)等按攤銷後成本衡量之金融負債。

(四) 財務風險管理目的與政策

本公司主要金融工具包括權益及債務工具投資、應收帳款、應付帳款及借款。本公司之財務管理部門係為各業務單位提供服務，統籌協調進入國內與國際金融市場操作，藉由依照風險程度與廣度分析暴險之內部風險報告監督及管理本公司營運有關之財務風險。該等風險包括市場風險(包含匯率風險及利率風險)、信用風險及流動性風險。

1. 市場風險

本公司之營運活動使本公司承擔之主要財務風險為外幣匯率變動風險(參閱下述(1))以及利率變動風險(參閱下述(2))。

本公司有關金融工具市場風險之暴險及其對該等暴險之管理與衡量方式並無改變。

(1) 匯率風險

本公司從事外幣計價之銷貨與進貨交易，因而使本公司產生匯率變動暴險。

本公司於資產負債表日非功能性貨幣計價之貨幣性資產與貨幣性負債帳面金額以及具匯率風險暴險之衍生工具帳面金額，參閱附註三四。

敏感度分析

本公司主要受到美金及人民幣匯率波動之影響。

下表詳細說明當新台幣（功能性貨幣）對各攸關外幣之匯率增加及減少 1% 時，本公司之敏感度分析。1% 係為本公司內部向主要管理階層報告匯率風險時所使用之敏感度比率，亦代表管理階層對外幣匯率之合理可能變動範圍之評估。敏感度分析僅包括流通在外之外幣貨幣性項目，並將其期末之換算以匯率變動 1% 予以調整。下表之正數係表示當新台幣相對於各相關貨幣升值 1% 時，將使稅前淨利增加／減少之金額；當新台幣相對於各相關外幣貶值 1% 時，其對增加／減少稅前淨利之影響將為同金額之負數。

	對 損 益 之 影 響	
	107年度	106年度
美 金	(\$ 11,536) (i)	(\$ 9,597) (i)
人 民 幣	(16) (i)	(461) (i)

(i) 主要源自於本公司於資產負債表日尚流通在外且未進行現金流量避險之各貨幣計價應收、應付款項。

(2) 利率風險

因本公司內之個體同時以固定及浮動利率借入資金，因而產生利率暴險。本公司定期評估避險活動，使其與利率觀點及既定之風險偏好一致，以確保採用最符合成本效益之避險策略。

本公司於資產負債表日受利率暴險之金融資產及金融負債帳面金額如下：

	107年12月31日	106年12月31日
具公允價值利率風險		
— 金融資產	\$ -	\$ 89,280
— 金融負債	2,361,893	2,435,798
具現金流量利率風險		
— 金融資產	360,756	551,330

敏感度分析

下列敏感度分析係依非衍生工具於資產負債表日之利率暴險而決定。對於浮動利率資產，其分析方式係假設資產負債表日流通在外之資產金額於整年度皆流通在外。公司內部向主要管理階層報告利率時所使用之變動率為利率增加或減少 1%，此亦代表管理階層對利率之合理可能變動範圍之評估。

若利率增加／減少 1%，在所有其他變數維持不變之情況下，本公司 107 及 106 年度之稅前淨利將增加／減少 3,608 仟元及 5,513 仟元。

本公司於 107 及 106 年度兩期對利率敏感度，尚無重大差異。

2. 信用風險

信用風險係指交易對方拖欠合約義務而造成本公司財務損失之風險。截至資產負債表日，本公司可能因交易對方未履行義務及本公司提供財務保證造成財務損失之最大信用風險暴險主要係來自於：

- (1) 個體資產負債表所認列之金融資產帳面金額。
- (2) 本公司提供財務保證而可能需支付之最大金額，不考量發生可能性。

本公司採行之政策係僅與信譽卓著之對象進行交易，並取得適度之保險額度以減輕因拖欠所產生財務損失之風險。

為減輕信用風險，本公司管理階層指派專責團隊負責授信額度之決定、授信核准及其他監控程序以確保逾期應收款項之回收已採取適當行動。此外，本公司於資產負債表日會逐一複核應收款項之可回收金額以確保無法回收之應收款項已提列適當減損損失。據此，本公司管理階層認為本公司之信用風險已顯著減少。

本公司之客戶群廣大且相互無關聯，故信用風險之集中度不高。

3. 流動性風險

本公司係透過管理及維持足夠部位之現金及約當現金以支應公司營運並減輕現金流量波動之影響。本公司管理階層監督銀行融資額度使用狀況並確保借款合同條款之遵循。銀行借款對本公司而言係為一項重要流動性來源。截至 107 年及 106 年 12 月 31 日止，本公司未動用之融資額度，參閱下列(2)融資額度之說明。

(1) 非衍生金融負債之流動性及利率風險表

非衍生金融負債剩餘合約到期分析係依本公司最早可能被要求還款之日期，按金融負債未折現現金流量（包含本金及估計利息）編製。因此，本公司可被要求立即還款之銀行借款，係列於下表最早之期間內，不考慮銀行立即執行該權利之機率；其他非衍生金融負債到期分析係依照約定之還款日編製。

107 年 12 月 31 日

帳面金額	1至3個月	3個月至1年	1至5年	5年以上
非衍生金融負債				
短期借款	\$ 897,600	\$ 597,600	\$ 300,000	\$ -
應付短期票券	29,979	29,979	-	-
長期借款	1,417,514	-	-	350,725
應付票據及帳款	402,713	402,713	-	-
其他應付款	124,681	124,681	-	-
一年內到期之長期借款	16,800	4,200	12,600	-
	<u>\$2,889,287</u>	<u>\$1,159,173</u>	<u>\$ 312,600</u>	<u>\$ 350,725</u>
				<u>\$1,066,789</u>

106 年 12 月 31 日

	帳 面 金 額	1 至 3 個 月	3 個 月 至 1 年	1 至 5 年	5 年 以 上
非衍生金融負債					
短期借款	\$ 598,000	\$ 558,000	\$ 40,000	\$ -	\$ -
應付短期票券	29,973	29,973	-	-	-
長期借款	1,434,314	-	-	334,209	1,100,105
應付票據及帳款	419,477	419,346	131	-	-
其他應付款	175,608	175,608	-	-	-
一年內到期之長期借 款	83,552	20,888	62,664	-	-
一年內到期之應付公 司債	289,959	291,400	-	-	-
	<u>\$3,030,883</u>	<u>\$1,495,215</u>	<u>\$ 102,795</u>	<u>\$ 334,209</u>	<u>\$1,100,105</u>

(2) 融資額度

截至 107 年及 106 年 12 月 31 日，本公司未動用之融資額度分別為 739,086 仟元及 854,134 仟元。

三一、關係人交易

除已於其他附註揭露外，本公司與關係人間之交易如下。

(一) 關係人名稱及其關係

關 係 人 名 稱	與本公司之關係
Edimax USA	子公司
Edimax Europe	子公司
Edimax BVI	子公司
歐科電訊	子公司
Edimax AU	子公司
Edimax SE	子公司
訊奇公司	子公司
康全電訊	子公司
訊全信息科技(上海)有限公司(以下簡稱訊全信息)	孫公司
薩摩亞商銓智科通信設備有限公司(銓智科)	實質關係人(自 107 年第 1 季起為關係人)

(二) 營業收入

帳 列 項 目	關 係 人 類 別 / 名 稱	107 年 度	106 年 度
銷貨收入	子 公 司		
	康全電訊	\$ 1,244,316	\$ 734,170
	其 他	<u>157,581</u>	<u>249,330</u>
		1,401,897	983,500
	孫 公 司	<u>8,716</u>	<u>5,953</u>
		<u>\$ 1,410,613</u>	<u>\$ 989,453</u>

(三) 進 貨

帳 列 項 目	關 係 人 類 別 / 名 稱	107年度	106年度
進 貨	子 公 司	\$ 2,351	\$ 4,094
	實 質 關 係 人 - 銓 智 科	<u>390,441</u>	<u>-</u>
		<u>\$ 392,792</u>	<u>\$ 4,094</u>

(四) 加 工 費 (帳 列 營 業 成 本)

帳 列 項 目	關 係 人 類 別 / 名 稱	107年度	106年度
加 工 費	子 公 司		
	Edimax BVI	<u>\$ 1,871,446</u>	<u>\$ 1,693,995</u>

(五) 應 收 帳 款

帳 列 項 目	關 係 人 類 別 / 名 稱	107年12月31日	106年12月31日
應 收 帳 款	子 公 司		
	Edimax USA	\$ 35,301	\$ 57,567
	康 全 電 訊	363,507	175,510
	其 他	<u>93,311</u>	<u>23,349</u>
		492,119	256,426
	孫 公 司	<u>849</u>	<u>494</u>
		<u>\$ 492,968</u>	<u>\$ 256,920</u>

本公司銷售予子(孫)公司之價格,係配合產品規格及當地市場供需後決定;對其收款條件為60-180天。

本公司對關係人之銷售價格及收款條件,與一般客戶並無顯著不同。

流通在外之應收關係人款項未收取保證。107及106年度應收關係人款項並未提列備抵損失。

(六) 其 他 應 收 款 - 關 係 人

帳 列 項 目	關 係 人 類 別 / 名 稱	107年12月31日	106年12月31日
其 他 應 收 款	子 公 司		
	Edimax USA	\$ -	\$ 2,441
	Edimax BVI	495	511
	康 全 電 訊	1,322	-
	其 他	<u>337</u>	<u>1,848</u>
		<u>\$ 2,154</u>	<u>\$ 4,800</u>

係代關係人先行墊付材料款、報關費及運費等尚未結清之款項。

(七) 應付帳款

帳列項目	關係人類別 / 名稱	107年12月31日	106年12月31日
應付帳款	子公司		
	Edimax BVI	\$ -	\$ 32,303
	其他	<u>1,403</u>	<u>298</u>
		1,403	32,601
	實質關係人—銓智科	<u>70,980</u>	<u>-</u>
		<u>\$ 72,383</u>	<u>\$ 32,601</u>

本公司向子公司及實質關係人之進貨價格係依照一般市場行情辦理，其付款條件與其他供應商相當，為月結 45 天。

(八) 其他應付款

帳列項目	關係人類別 / 名稱	107年12月31日	106年12月31日
其他應付款	子公司	<u>\$ 3,025</u>	<u>\$ 2,754</u>

上開款項係支付關係人之廣告補助費及其先行代墊之運費、報關費等。

(九) 處分不動產、廠房及設備

關係人類別	處分價款		處分利益	
	107年度	106年度	107年度	106年度
子公司	<u>\$ -</u>	<u>\$ 448</u>	<u>\$ -</u>	<u>\$ 248</u>

(十) 背書保證

本公司提供背書保證予子公司之資訊，請參閱附表一。

(十一) 其他關係人交易

帳列項目	關係人類別 / 名稱	107年度	106年度
租金收入	子公司		
	Edimax Europe	<u>\$ 2,657</u>	<u>\$ 2,551</u>

(十二) 主要管理階層獎酬

董事及其他主要管理階層之薪酬總額如下：

	107年度	106年度
短期員工福利	\$ 18,885	\$ 18,293
股份基礎給付	<u>507</u>	<u>123</u>
	<u>\$ 19,392</u>	<u>\$ 18,416</u>

董事及其他主要管理階層之薪酬係依照個人績效及市場趨勢決定。

三二、質抵押之資產

下列資產業經提供為融資借款及發行可轉換公司債之擔保品：

	<u>107年12月31日</u>	<u>106年12月31日</u>
不動產、廠房與設備	\$ 2,003,162	\$ 2,020,680
其他金融資產—流動	-	198,575
	<u>\$ 2,003,162</u>	<u>\$ 2,219,255</u>

三三、重大或有負債及未認列之合約承諾

除已於其他附註所述者外，本公司於資產負債表日之重大承諾事項及或有事項如下：

- (一) 截至 107 年 12 月 31 日止，本公司開立本票金額新台幣 1,305,000 仟元及美元 25,000 仟元作為借款、承做遠匯等之擔保。
- (二) 截至 107 年 12 月 31 日止，本公司分別為子公司訊奇公司及 Edimax Europe 向銀行融資額度背書保證金額分別計 59,000 仟元及 70,400 仟元，實際動支金額分別計 1,000 仟元及 43,718 仟元。

三四、具重大影響之外幣資產及負債資訊

以下資訊係按本公司功能性貨幣以外之外幣彙總表達，所揭露之匯率係指該等外幣換算至功能性貨幣之匯率。具重大影響之外幣資產及負債如下：

107 年 12 月 31 日

<u>外幣資產</u>	<u>外</u>	<u>幣</u>	<u>匯</u>	<u>率</u>	<u>帳</u>	<u>面</u>	<u>金</u>	<u>額</u>
<u>貨幣性項目</u>								
美 元	\$	45,546	30.72	(美元：新台幣)			\$ 1,399,173	
人 民 幣		361	4.47	(人民幣：新台幣)			1,614	
<u>非貨幣性項目</u>								
採權益法之子公司								
美 元		9,488	30.72	(美元：新台幣)			291,474	
歐 元		12	35.20	(歐元：新台幣)			408	

(接次頁)

(承前頁)

	外	幣	匯	率	帳	面	金	額
外幣負債								
貨幣性項目								
美元	\$	7,995	30.72	(美元：新台幣)		\$	245,606	

106年12月31日

	外	幣	匯	率	帳	面	金	額
外幣資產								
貨幣性項目								
美元	\$	43,550	29.76	(美元：新台幣)		\$	1,296,048	
人民幣		10,089	4.57	(人民幣：新台幣)			46,107	

非貨幣性項目

採權益法之子公司

美元		10,311	29.76	(美元：新台幣)			306,857	
歐元		478	35.54	(歐元：新台幣)			16,988	

外幣負債

貨幣性項目

美元		11,301	29.76	(美元：新台幣)			336,318	
----	--	--------	-------	----------	--	--	---------	--

本公司主要承擔美元及人民幣之外幣匯率風險。以下資訊係按持有外幣個體之功能性貨幣彙總表達，所揭露之匯率係指該等功能性貨幣換算至表達貨幣之匯率。具重大影響之外幣兌換損益（已實現及未實現）如下：

功能性貨幣	107年度			106年度		
	功能性貨幣 兒表達貨幣	淨兌換利益		功能性貨幣 兒表達貨幣	淨兌換損失	
新台幣	1 (新台幣：新台幣)	<u>\$ 32,643</u>		1 (新台幣：新台幣)	<u>(\$ 75,192)</u>	

三五、附註揭露事項

(一) 重大交易事項及(二) 轉投資事業相關資訊：

1. 資金貸與他人。(無)
2. 為他人背書保證。(附表一)
3. 期末持有有價證券情形（不包含投資子公司、關聯企業及合資權益部分）。(附表二)

4. 累積買進或賣出同一有價證券之金額達新臺幣 3 億元或實收資本額 20% 以上。(無)
5. 取得不動產之金額達新臺幣 3 億元或實收資本額 20% 以上。(無)
6. 處分不動產之金額達新臺幣 3 億元或實收資本額 20% 以上。(無)
7. 與關係人進、銷貨之金額達新臺幣 1 億元或實收資本額 20% 以上。(附表三)
8. 應收關係人款項達新臺幣 1 億元或實收資本額 20% 以上。(附表四)
9. 從事衍生工具交易。(無)
10. 被投資公司資訊。(附表五)

(三) 大陸投資資訊：

1. 大陸被投資公司名稱、主要營業項目、實收資本額、投資方式、資金匯出入情形、持股比例、本期損益及認列之投資損益、期末投資帳面金額、已匯回投資損益及赴大陸地區投資限額。(附表六)
2. 與大陸被投資公司直接或間接經由第三地區所發生下列之重大交易事項，及其價格、付款條件、未實現損益：(附表七)
 - (1) 進貨金額及百分比與相關應付款項之期末餘額及百分比。
 - (2) 銷貨金額及百分比與相關應收款項之期末餘額及百分比。
 - (3) 財產交易金額及其所產生之損益數額。
 - (4) 票據背書保證或提供擔保品之期末餘額及其目的。
 - (5) 資金融通之最高餘額、期末餘額、利率區間及當期利息總額。
 - (6) 其他對當期損益或財務狀況有重大影響之交易事項，如勞務之提供或收受等。

訊舟科技股份有限公司及子公司
為他人背書保證

民國 107 年 1 月 1 日至 12 月 31 日

附表一

單位：新台幣仟元

編號 (註 1)	背書保證者公司 名稱	被背書保證對象		對單一企業 背書保證額 上限	本年度最高 背書保證額	年底背書 保證餘額	實際 動支 金額	以財產擔保之 背書保證金額	累計背書保證 金額佔最近期 財務報表淨值 之比率 (%)	背書 最高 限額	屬母公司 對子公司 背書保證	屬子公司 對母公司 背書保證	屬對大陸 地區背書 保證	註 備
		公司名稱	關係 (註 2)											
0	本公司	訊奇公司	(2)	\$ 394,605	\$ 59,000	\$ 59,000	\$ 1,000	\$ -	2.99%	986,512	Y	N	N	註 3
0	本公司	Edimax Europe	(2)	394,605	72,480	70,400	43,718	-	3.57%	986,512	Y	N	N	註 3
1	康全電訊	Comtrend Central Europe S.R.O	(2)	163,315	9,060	-	-	-	-	408,288	Y	N	N	註 3

註 1：編號欄之說明如下：

- (1) 發行人填 0。
- (2) 被投資公司按公司別由阿拉伯數字 1 開始依序編號。

註 2：背書保證者與被背書保證對象之關係有下列六種，標示種類即可：

- (1) 有業務往來之公司。
- (2) 公司直接及間接持有表決權之股份超過 50% 之公司。
- (3) 直接及間接對公司持有表決權之股份超過 50% 之公司。
- (4) 公司直接及間接持有表決權股份達 90% 以上之公司間。
- (5) 基於承攬工程需要之同業間或共同起造人間依合約規定互保之公司。
- (6) 因共同投資關係由全體出資股東依其持股比率對其背書保證之公司。
- (7) 同業間依消費背書保證法規定從事預售屋銷售合約之履約保證連帶擔保。

註 3：(1) 對單一企業背書保證金額以不超過最近期財務報表淨值 20% 為限。

(2) 背書保證之總額以不超過最近期財務報表淨值 50% 為限。

訊舟科技股份有限公司及子公司

期末持有有價證券情形

民國 107 年 12 月 31 日

附表二

單位：新台幣仟元

持有之公司	有價證券種類及名稱	與發行人之關係	帳列科目	年股數 (仟股, 仟單位)	帳面金額	持股比例%	底		註
							允	價值	
本公司	股票－Bluechip Infotech Pty. Ltd	—	透過其他綜合損益之金融資產 — 非流動	300	\$ 18,616	8.18	\$	18,616	
本公司	股票－狀態網際網路股份有限公司	—	透過其他綜合損益之金融資產 — 非流動	300	3,000	16.67		3,000	
康全電訊	股票－億威電子股份有限公司	—	透過其他綜合損益之金融資產 — 非流動	193	-	0.6		-	註2
康全電訊	股票－訊舟科技股份有限公司	母公司	透過其他綜合損益之金融資產 — 非流動	5,166	48,612	2.77		48,612	
捌零捌陸股份有限公司	股票－Escapex Holding Corporation	—	透過其他綜合損益之金融資產 — 非流動	3	-	0.06		-	註2
歐科電訊	基金－受益證－復華貨幣市場證券投資信託基金	—	透過損益按公允價值衡量之金融資產－流動	1,111	16,015	-		16,015	

註 1：投資子公司相關資訊，請參閱附表五及附表六。

註 2：以往年度經評估已就該投資全額提列減損。

訊舟科技股份有限公司及子公司
與關係人進、銷貨之金額達新臺幣 1 億元或實收資本額 20% 以上

民國 107 年 1 月 1 日至 12 月 31 日

附表三

單位：新台幣仟元

進(銷)之公司	交易對象	關係	交易情形		交易條件與一般交易形式之情形	同因	應收(付)票據、帳款		註	
			進(銷)貨	金額			佔總進(銷)貨之比率%	授信期間		應收(付)票據、帳款之比率%
本公司	康全電訊	子公司	銷	(\$ 1,244,316)	(30.41)	無重大差異	無重大差異	363,507	31.63	
本公司	Edimax BVI	子公司	加工	1,871,446	52.18	"	"	42,160	3.67	
本公司	Edimax Europe	子公司	銷	(111,711)	(2.73)	"	"	38,866	3.38	
本公司	銓智科	實質關係人	進	390,441	10.89	"	"	70,980	(17.63)	
Edimax BVI	瑞訊東莞	兄弟公司	加工	1,871,446	52.18	"	"	42,160	3.67	
康全電訊	CUSA	子公司	加工	(429,099)	(12.36)	依實際營運情況	依實際營運情況	198,821	29.22	
康全電訊	CTBV	子公司	銷	(1,650,284)	(47.53)	"	"	417,152	61.30	
康全電訊	銓智科	實質關係人	進	323,973	11.33	無重大差異	"	(18,884)	(3.20)	

訊舟科技股份有限公司及子公司
應收關係人款項達新臺幣 1 億元或實收資本額 20% 以上

民國 107 年 12 月 31 日

附表四

單位：新台幣仟元

帳列應收公司之	交易對象	關係	應收關係人款項餘額	週轉率	逾期金額	應收應收		應收關係人後金額	提列帳額	抵備金額
						額	式			
本公司	康全電訊		\$ 363,507	4.60	\$ -	-	\$ 112,298	\$ -	-	
康全電訊	CUSA	子公司	198,821	2.48	-	-	79,813	-	-	
康全電訊	CTBV	子公司	417,152	5.54	-	-	251,633	-	-	

訊母科技股份有限公司及其子公司
 被投資公司名稱、所在地區.....等相關資訊
 民國 107 年 1 月 1 日至 12 月 31 日

附表五

單位：新台幣仟元

投資公司名稱	被投資公司名稱	所在地區	主要營業項目	原始投資年	投資年底	額年初	額年底	年	比	底	率	%	特	有	被	司	本	度	度	認	列	備	註
				年	年	年	年	年	比	底	率	%	特	額	額	本	度	度	認	列	備	註	
				年	年	年	年	年	比	底	率	%	特	額	額	本	度	度	認	列	備	註	
本公司	Edimax USA	美國	網路設備、買賣業務	\$ 49,803	\$ 49,803	\$ 49,803	\$ 49,803	17	100.00	100.00	100.00	100.00		\$ 15,255	\$ 6,596	\$ 4,799	\$ 4,799	((((((
	Edimax BVI	英屬維京群島	網路設備、買賣業務	287,735	287,735	287,735	287,735	8,966	100.00	100.00	100.00	100.00		224,133	(76,108)	(76,108)	(76,108)	((((((
	Edimax Europe	荷蘭	網路設備、買賣業務	125,867	125,867	125,867	125,867	2,000	100.00	100.00	100.00	100.00		408	(16,556)	(17,536)	(17,536)	((((((
	Edimax AU	澳洲	網路設備、買賣業務	22,641	22,641	22,641	22,641	800	100.00	100.00	100.00	100.00		778	671	184	184	((((((
	歐科電訊	台灣	通信交換設備之買賣、安裝、出租等	66,000	66,000	66,000	66,000	10,500	100.00	100.00	100.00	100.00		154,948	32,709	32,810	32,810	((((((
	Edimax Network	印度	網路設備、買賣業務	2,250	-	2,250	-	-	-	-	-	-		-	232	232	232	((((((
	Edimax SE	新加坡	網路設備、買賣業務	6,874	6,874	6,874	6,874	300	100.00	100.00	100.00	100.00		-	(370)	(370)	(370)	((((((
	訊奇公司	台灣	有/無線通信機械器材製造業	137,175	137,175	137,175	137,175	2,121	99.16	99.16	99.16	99.16		24,379	216	247	247	((((((
	康全電訊	台灣	有/無線通信機械器材製造業	307,490	307,490	329,580	329,580	17,650	41.74	41.74	41.74	41.74		338,549	115,987	267,754	267,754	((((((
	Crystal	臺灣	一般進出口貿易及投資業務	31,815	31,815	-	-	1,050	30.00	30.00	30.00	30.00		52,085	19,469	64,897	64,897	((((((
	Datamax HK	香港	一般投資事業	271,417	271,417	271,417	271,417	64,906	100.00	100.00	100.00	100.00		101,975	(76,174)	(76,174)	(76,174)	((((((
	Edimax UK	英國	網路設備、買賣業務	876	876	876	876	16	100.00	100.00	100.00	100.00		(4,251)	259	259	259	((((((
	Edimax Poland	波蘭	網路設備、買賣業務	10,801	10,801	10,801	10,801	2	100.00	100.00	100.00	100.00		(4,673)	1,728	1,728	1,728	((((((
	ABST	俄羅斯	一般投資事業	4,175	4,175	4,175	4,175	140	100.00	100.00	100.00	100.00		8,085	583	583	583	((((((
	CUSA	美國	批發、零售、國際貿易等業務	98,341	98,341	98,341	98,341	200	100.00	100.00	100.00	100.00		4,773	(7,867)	(1,005)	(1,005)	((((((
	Interchan	薩摩亞	各種相關事業之轉投資	42,393	42,393	42,393	42,393	1,299	100.00	100.00	100.00	100.00		32,805	(2,881)	(2,881)	(2,881)	((((((
	CTIBV	薩摩亞	批發、零售、安裝等業務	50,901	50,901	50,901	50,901	1,518	100.00	100.00	100.00	100.00		62,907	(20,334)	(26,098)	(26,098)	((((((
	Interchan	台灣	通信工程業安裝、批發	2,915	2,915	2,915	2,915	292	100.00	100.00	100.00	100.00		1,119	(395)	(395)	(395)	((((((
	Just Top Limited	香港	通信工程業安裝、批發	43	43	43	43	43	100.00	100.00	100.00	100.00		6,339	(2,477)	(2,477)	(2,477)	((((((
	PT Interchan	菲律賓	通信工程業安裝、批發	-	4,051	4,051	4,051	-	-	-	-	-		106	-	-	-	-	-	-	-	-	-
	PHP Interchan	菲律賓	通信工程業安裝、批發	1,825	1,825	1,825	1,825	-	100.00	100.00	100.00	100.00		47,879	19,456	-	-	-	-	-	-	-	-
	CCE	捷克	批發、零售、國際貿易等業務	71,438	71,438	71,438	71,438	-	100.00	100.00	100.00	100.00		47,879	19,456	19,456	19,456	((((((
	CTIBV	西班牙	批發、零售、國際貿易等業務	12,294	12,294	12,294	12,294	-	100.00	100.00	100.00	100.00		5,502	2,180	2,180	2,180	((((((
	Iberia	西班牙	批發、零售、國際貿易等業務	12,294	12,294	12,294	12,294	-	100.00	100.00	100.00	100.00		5,502	2,180	2,180	2,180	((((((

- 註 1：大陸被投資公司相關資訊請參閱附表六。
- 註 2：係按股權比例認列被投資公司淨利 4,799 仟元加其順流交易之未實現利益調整 1,797 仟元後之金額。
- 註 3：係按股權比例認列被投資公司淨損 17,536 仟元加其順流交易之未實現利益調整 980 仟元後之金額。
- 註 4：係按股權比例認列被投資公司淨利 184 仟元加其順流交易之未實現利益調整 487 仟元後之金額。
- 註 5：係按股權比例認列被投資公司淨利 32,810 仟元減其順流交易之未實現損失調整 101 仟元後之金額。
- 註 6：係按股權比例認列被投資公司淨利 245 仟元減其順流交易之未實現損失調整 29 仟元後之金額。
- 註 7：係按股權比例認列被投資公司淨利 118,651 仟元減其順流交易之未實現損失調整 2,664 仟元後之金額。
- 註 8：係按股權比例認列被投資公司淨損 1,005 仟元加其順流交易之未實現利益調整 8,872 仟元後之金額。
- 註 9：係按股權比例認列被投資公司淨利 26,098 仟元減其順流交易之未實現損失調整 5,764 仟元後之金額。
- 註 10：該孫公司已於 107 年 2 月解散清算完畢。

訊舟科技股份有限公司及子公司
大陸投資資訊

民國 107 年 1 月 1 日至 12 月 31 日

附表六

單位：新台幣仟元

大陸被投公司名稱	主要營業項目	實收資本額	投資方式 (註 1)	本 期 自 台 灣 匯 出 票 積 投 資 金 額	本期匯出或收回投資金額		本 期 自 台 灣 匯 出 票 構 投 資 金 額	被投公司 本期損益	本公司直接 或間接 投資 之 持 股 比 例	本 期 投 資 帳 面 金 額	截至 本 期 止 已 匯 回 投 資 益	2
					匯 出	回 收						
瑞訊東莞 訊舟上海 訊全上海	網路設備之產銷業務 電腦軟體服務業及其 他專門設計服務業 通信交換設備之買 賣、安裝、出租等	\$ 257,046 4,254 4,175	(2) (2) (2)	\$ 257,046 4,254 4,175	\$ - - -	\$ - 777 -	\$ 257,046 3,477 4,175	(\$ 79,447) 4,072 625	100% - 100%	\$ 101,958 - 8,348	- - -	B B C

本期 自 台 灣 匯 出 票 積 投 資 金 額	依 經 濟 部 投 審 會 規 定
\$264,698	\$1,183,815

註 1：投資方式區分為下列三種，標示種類別即可：

- (1) 直接赴大陸地區從事投資。
- (2) 透過第三地區公司再投資大陸。
- (3) 其他方式。

註 2：本期認列投資損益欄中：

- (1) 若屬籌備中，尚無投資損益者，應予註明。
- (2) 投資損益認列基礎分為下列三種，應予註明。
 - A. 經與中華民國會計師事務所所有合作關係之國際性會計師事務所查核簽證之財務報表。
 - B. 經台灣母公司簽證會計師查核簽證之財務報表。
 - C. 其他。

註 3：係按資產負債表日之即期匯率換算。

註 4：訊舟上海已於 107 年 4 月清算完畢。

訊舟科技股份有限公司及子公司
與大陸被投資公司直接或間接經由第三地區所發生下列之重大交易事項，及其價格、付款條件、未實現損益及其他相關資訊
民國 107 年 1 月 1 日至 12 月 31 日

附表七

單位：新台幣仟元

大陸被投資名稱	交易類型	進、銷、貨	金額	百分比	價格	交付款項	條件	與一般條件之比較	應收(付)票據、帳款金額	百分比	未實現損益	註
瑞訊東莞	加工費	\$ 1,871,446	52.18%	無重大差異	依實際營運情況	依實際營運情況	依實際營運情況	依實際營運情況	\$ 42,160	3.67%	\$ -	

訊舟科技股份有限公司



董事長 任冠生

