

股票代號：3047



訊舟科技股份有限公司

EDIMAX TECHNOLOGY CO., LTD.

中華民國106年度年報

2017 ANNUAL REPORT

訊舟科技股份有限公司 編製

中華民國 107 年 5 月 2 日 刊印

年報查詢網址：<http://mops.twse.com.tw>

公司網址：<http://www.edimax.com.tw>

一、發言人、代理發言人姓名、職稱、聯絡電話及電子郵件信箱：

發言人：

姓名：潘良榮

職稱：資深副總經理

電話：(02) 7739-6888

E-mail：ir@edimax.com.tw

代理發言人：

姓名：李翰紳

職稱：副總經理

電話：(02) 7739-6888

E-mail：ir@edimax.com.tw

二、總公司、分公司、工廠之地址及電話：

地 址：台北市內湖區新湖一路 278 號

電 話：(02) 7739-6888

三、股票過戶機構之名稱、地址、網址及電話：

名 稱：群益金鼎證券股份有限公司

地 址：台北市敦化南路二段 97 號 B2

網 址：<http://www.capital.com.tw>

電 話：(02) 2702-3999

四、最近年度財務報告簽證會計師姓名、事務所名稱、地址、網址及電話：

會計師姓名：龔則立、張敬人

事務所名稱：勤業眾信聯合會計師事務所

地 址：台北市民生東路三段 156 號 12 樓

網 址：<http://www.deloitte.com.tw>

電 話：(02) 2545-9988

五、海外有價證券掛牌買賣之交易場所名稱及查詢該海外有價證券資訊之方式：無

六、公司網址：<http://www.edimax.com.tw>

目 錄

	<u>頁次</u>
壹、致股東報告書.....	1
貳、公司簡介.....	5
一、設立日期.....	5
二、公司沿革.....	5
參、公司治理報告.....	9
一、組織系統.....	9
二、董事、監察人、總經理、副總經理、協理、各部門及分支機構主管資料.....	11
三、最近年度支付董事、監察人、總經理及副總經理之酬金.....	15
四、公司治理運作情形.....	20
五、會計師公費資訊.....	41
六、更換會計師資訊.....	42
七、公司之董事長、總經理、負責財務或會計事務之經理人，最近一年內曾任職於簽證會計師所屬事務所或其關係企業者，應揭露其姓名、職稱及任職於簽證會計師所屬事務所或其關係企業之期間.....	42
八、最近年度及截至年報刊印日止，董事、監察人、經理人及持股比例超過百分之十之股東股權移轉及股權質押變動情形.....	43
九、持股比例占前十名之股東，其相互間為關係人或為配偶、二親等以內之親屬關係之資訊.....	44
十、公司、公司之董事、監察人、經理人及公司直接或間接控制之事業對同一轉投資事業之持股數，並合併計算綜合持股比例.....	44
肆、募資情形.....	51
一、資本及股份.....	51
二、公司債辦理情形.....	55
三、特別股辦理情形.....	55
四、海外存託憑證辦理情形.....	55
五、員工認股權憑證辦理情形.....	55
六、限制員工權利新股辦理情形.....	56
七、併購或受讓他公司股份發行新股辦理情形.....	56
八、資金運用計畫執行情形.....	56

伍、營運概況.....	57
一、業務內容.....	57
二、市場及產銷概況.....	68
三、從業員工.....	75
四、環保支出資訊.....	75
五、勞資關係.....	75
六、重要契約.....	76
陸、財務概況.....	77
一、最近五年度簡明資產負債表及綜合損益表.....	77
二、最近五年度財務分析.....	81
三、最近年度財務報告之監察人或審計委員會審查報告.....	84
四、最近年度財務報告.....	85
五、最近年度經會計師查核簽證之公司個體財務報告.....	85
六、公司及其關係企業最近年度及截至年報刊印日止，如有發生財務週轉困難情事，應列明其對本公司財務狀況之影響.....	85
柒、財務狀況及財務績效之檢討分析與風險事項.....	86
一、財務狀況.....	86
二、財務績效.....	87
三、現金流量.....	88
四、最近年度重大資本支出對財務業務之影響.....	88
五、最近年度轉投資政策.....	88
六、最近年度及截至年報刊印日止之風險事項分析評估.....	89
七、其他重要事項.....	91
捌、特別記載事項.....	92
一、關係企業相關資料.....	92
二、最近年度及截至年報刊印日止私募有價證券辦理情形.....	92
三、最近年度及截至年報刊印日止子公司持有或處分公司股票情形.....	92
四、其他必要補充說明事項.....	92
五、最近年度及截至年報刊印日止，如發生證券交易法第三十六條第三項第二款所定對股東權益或證券價格有重大影響之事項.....	92

壹、致股東報告書

各位股東、女士、先生：

首先感謝各位股東、女士、先生過去一年來對本公司的支持與鼓勵，謹將本公司 106 年度的營業實績報告如下：

一、一百零六年度營業結果

(一)營業計畫實施成果

回顧 106 年度，訊舟合併營收為 5,632,913 仟元，合併營業淨損 31,260 仟元，合併淨損為 136,696 仟元，歸屬於母公司業主之淨損為 180,219 仟元，每股虧損 0.99 元，獲利較去年同期大幅衰退，其主要原因在於公司正值轉型階段，為因應新客戶需求，大量投入研發，致費用大幅增加，而業外主要受到匯兌波動影響，台幣持續走升，故產生較大匯兌損失。

根據 IEK 市場研究顯示，展望 107 年通訊產業前景，預期將維持兆元產值規模，同時，隨著人工智慧與物聯網等新科技的興起，將成為驅動台灣通訊產業業者拓展新高機的重要驅動因子。預計今年台灣整體通訊設備產業在網通設備高階需求轉強，且智慧型手機產業出貨表現亮眼的帶動下，年產值可望達到新台幣 1 兆 848 億元，較去年成長 2.6%。訊舟集團有鑒於產業大環境瞬息萬變，為因應時勢所趨，及時掌握市場脈動，近年來規劃調整組織型態，本公司經營團隊將竭盡心力審視公司體質、致力於組織優化改造與提高效率、持續針對非核心市場及業務汰弱留強，重新調整步伐，以期轉虧為盈，對未來營運及各方面之成長維持審慎而樂觀。

(二)財務收支及獲利能力分析

項 目		105 年度	106 年度
財務結構 分 析	負債佔資產比率 (%)	60.35	65.51
	長期資金佔不動產、廠房及設備比率 (%)	177.40	149.72
獲利能力 分 析	資產報酬率 (%)	2.09	(1.68)
	股東權益報酬率 (%)	3.45	(5.81)
	稅前純益佔實收資本額比率 (%)	5.77	(4.30)
	純益率 (%)	1.66	(2.43)
	每股盈餘(元)	0.45	(0.99)

就財務結構分析，訊舟集團 106 年度為因應營運需求，短期借款增加，故負債佔資產比率增加；而長期資金佔不動產、廠房及設備比率，係因訊舟發行之可轉換公司債於 107 年 2 月屆期，轉為流動負債，故長期資金減少，該比率因而下降。就獲利能力分析，本期因公司長期發展規劃，研發費用增加致營業費用提高，業外則因匯損影響，獲利低於前期，比率因而下滑。

(三)研究發展狀況

本合併公司一百零六年度研發成果如下：

1.IEEE 802.11ac WAVE2 無線網路產品

A.WAVE2無線雙頻多工路由器

B.智慧型WAVE2無線跳頻網狀網路路由器

- C.智慧型WAVE2無線跳頻網狀網路中繼器
- 2.電力線傳輸網路設備
 - A.G.hn PLC + WiFi WAVE2無線雙頻多工高速電力線基地台
 - B.G.fast PLC + WiFi 無線雙頻多工高速電力線中繼器
 - C.G.fast PLC + WiFi 無線雙頻多工高速電力線路由器
- 3.網路攝影機
 - A.多重密鑰安全防护網路攝影機
 - B.商用多重密鑰安全防护網路攝影機
 - C.商用多重密鑰安全防护高清網路攝影機
 - D.多重密鑰安全防护全景深網路攝影機
- 4.企業型網路設備
 - A.企業級無線跳頻網狀網路基地台
 - B.企業級無線網路自動傳播設定(WiFi Auto Configuration)路由器
- 5.商用網路交換器系列
 - A.智慧型網管交換器
 - B.超高速10G + 2.5G接取網路交換器
 - C.高負載電源供應網路交換器
- 6.智慧城市網路產品系列
 - A.智慧型PM2.5 空氣監測盒子
 - B.戶外型工業用LTE路由器
- 7.雲端整合應用系列
 - A.高規安全防护網路攝、錄影應用雲端管理系統
 - B.具高規安全防护機制之雲端虛擬儲存伺服器
 - C.高規安全防护之物聯網雲端管理系統
 - D.家用設備雲端虛擬控制中心
- 8.電信基礎建設應用系列
 - A.非模組式被動式光纖 (10G EPON)網路開道器，含 IOT 無線解決方案 (整合 Bluetooth, Zigbee/Thread)
 - B.具 TR-069 支援 XMPP 網管功能的 G.hn 電源線無線網路設備
 - C.具 IEEE1905.1a AP auto-configuration 功能的電源線網路設備
 - D.跨平台智能漫遊的家用網路解決方案
 - E.FTTdp 光纖到分配點四口 G.fast Wave 2 解決方案
 - F.具反饋電源 G.fast Wave.2/VDSL 30a 路由器
 - G.Comtrend ACS 支援 XMPP IQ
 - H.Comtrend ACS 支援 ACS Cluster

二、一百零七年度營業計畫概要

(一)經營方針

- 1.在「EDIMAX」自有品牌部分，透過現有通路切入企業用戶及監控市場，並加強開拓系統整合商、增值服務商等以強化企業用戶及監控市場通路；在「COMTREND」自有品牌部份，除持續與各地區之電信領導公司維持友好關係，更積極開拓中型電信商，面對產業環境瞬息萬變，適時調整營運方向，找出最適

模式，並以更嚴謹態度面對品質與內部管理，使公司體質更加穩健。

- 2.在 ODM 方面，增加 ODM 重點日本客戶，深耕大客戶群，持續開拓東北亞市場並切入北美 SMB 市場，配合市場需求，篩選利基型產品，積極爭取全球主要網路及電信公司之委託設計製造業務，並以 ODM 創造生產的規模經濟，降低生產及管理成本，提升製造服務能力。
- 3.在產品研發方面，持續投入 SMB 及數位監控產品線研發(包含無線、POE S/W 及 IPCAM)、雲端運算產品研發及 IOT 產品研發，並密切關注物聯網商機，創新營運模式。密切觀察網通產品技術演進，積極進行策略合作，加速產品研發。
- 4.在生產效能方面，藉由集中集團產品生產，擴大產能利用率，創造規模經濟，降低生產成本，並透過集團共同採購，降低原物料成本，創造集團各公司互利互惠新局。

(二)重要之產銷政策

1.生產政策

- (1)加強控管製造流程及品質監控，以提高生產效率、產品良率及產品品質。
- (2)輔導各外包協力廠商及零組件供應商，以提高其製程與品質的能力。

2.行銷政策

- (1)設立全球「EDIMAX」、「COMTREND」自有品牌行銷據點，以開拓在網路通訊市場之市場佔有率及建立領導品牌之地位。
- (2)擴大爭取全球知名網路及電信客戶之 ODM 訂單，使公司成為國內具規模的網路產品製造商之一。
- (3)靈活運用現有通路，提供客戶完整之產品選擇與服務，與客戶建立長期合作關係。
- (4)提升品質控管能力並強化售後服務，建立客戶對公司之信賴。

三、未來公司發展策略

(一)產品發展方面

持續積極投入研發，保持產品技術的領先，開發建立新資訊服務導向之營運模式，研發市場差異化的利基產品，整合雲端應用，發揮產品應用效益，建立一可提供各層級客戶全方面產品服務之專業網路通訊大廠。

(二)行銷策略方面

在品牌方面，強化消費者對品牌的印象，透過品質上的提升及肯定，使自有品牌形象持續升溫；在 ODM 方面，持續擴大與國際網通大廠及電信公司合作，提供更多完整及客製化產品之選擇，滿足客戶多元化之需求。

(三)生產策略方面

著重於提升強化生產品質，透過品質上的肯定爭取全球高階產品線大廠 ODM 訂單，持續導入生產自動化，降低人力需求，提升效率，並視市場狀況適度增加生產規模，以提高產能利用率，並透過共同採購，降低生產成本，使產品更具價格競爭性，成為國內具規模的網路產品製造商。

四、受到外部競爭環境、法規環境及總體經營環境之影響

由於網際網路產品日趨成熟，市場競爭激烈，本公司積極研發新產品以因應市場需求，營運方向朝向高單價、高附加值及高毛利率產品方向發展，加強生產及品質控管能力與售後服務及開拓新興市場，提升市場佔有率，並積極建立一完整囊括零售

端、電信端及企業端市場於一身之網通大廠，建立業界領導品牌地位。

最後，謹代表全體董事向公司所有股東、女士、先生及員工同仁，長久以來對本公司發展所作的貢獻與努力，致上最誠摯的謝意，並感謝大家對我們的鼓勵與支持，使公司得以持續繁榮壯大。在此，謹祝各位

身體健康，萬事如意

董事長兼總經理

任冠生



會計主管

李翰紳



貳、公司簡介

一、設立日期：民國 75 年 6 月 28 日

二、公司沿革

本公司及各子公司重要記事如下：

年 份	大 事 記 要
民國 75 年	公司於民國 75 年 6 月成立於台北市，定名為「訊舟國際股份有限公司」，實收資本額為新台幣五百萬元。 主要營業項目為銷售電腦週邊設備、介面卡、控制卡、鍵盤等產品。
民國 77 年	現金增資為新台幣八百萬元。
民國 78 年	現金增資為新台幣一千六百萬元。
民國 80 年	推出 NE2000 Compatible NIC 產品。
民國 81 年	加入成為 EISA 會員。
民國 82 年	加入成為 PCMCIA Member 會員。
民國 83 年	開始跨入網路產業。
民國 84 年	公司更名為「訊舟科技股份有限公司」。 成立網路產業之研發部門。
民國 85 年	現金增資為新台幣三千二百萬元。 自創自有品牌 EDIMAX 行銷全世界。
民國 86 年	現金增資為新台幣六千萬元。 加入成為 Gigabit Ethernet Alliance 會員。
民國 87 年	現金增資新台幣一億一仟零九十一萬元，暨盈餘轉增資新台幣九百零九萬元，資本額增為新台幣一億八千萬元，全部用為償還銀行借款及充實營運資金。 加入成為 PCI Member 會員。 工廠設立於五股工業區五權二路 24 號 5 樓之一、之二，新增 SMT 自動化生產線。正式由買賣業轉型為製造業。 通過 ISO 9001 國際標準品保認證，產品品質深獲市場肯定。 轉投資 EDIMAX 美國子公司。 通過財政部證券暨期貨管理委員會審核成為公開發行公司。
民國 88 年	盈餘轉增資新台幣九百六十萬元暨資本公積轉增資新台幣一千二百六十萬元，資本額增為二億二百二十萬元。 轉投資設立 EDIMAX 荷蘭子公司、EDIMAX BVI 子公司。 獲天下雜誌評為前 100 大成長最迅速的中堅企業。
民國 89 年	盈餘轉增資新台幣三千三百七十四萬元，資本額增為二億三千五百九十四萬元。 HUB TOOL (集線器檢測儀) 與 IP Telephony Gateway (網際網路電話開道器) 兩項自行研發之產品，榮獲經濟部「台灣精品標誌」。 榮獲「國家磐石獎」。
民國 90 年	現金增資新台幣二千五百萬元，暨盈餘轉增資新台幣三千九百四十八萬元，資本公積轉增資新台幣九百四十四萬元，資本額增為新台幣三億九

- 百八十六萬元。
- 三月二十日正式在櫃檯買賣中心掛牌交易。
- 設立 DATAMAX BVI 海外控股子公司。
- Hub Performance Analyzer V.3 (集線器檢測器第三代) 與 Module Gigabit Switch with Management (網管模組化超高速乙太網路交換器系列) 兩項自行研發之產品, 榮獲經濟部「台灣精品標誌」。
- 民國 91 年 盈餘轉增資新台幣六千五百八十八萬元, 資本公積轉增資新台幣三百一十萬元, 暨公司債轉換股份新台幣一百七十萬元, 資本額增為新台幣三億八千五十四萬元。
- 轉投資歐科商業電訊股份有限公司, 成為本公司子公司, 整合網路與電信的網路通訊產品, 達到多角化經營。
- 六月為因應購置機器設備及廠房裝修、償還借款、充實營運資金等需要發行二億元無擔保轉換公司債。
- 七月一日向台灣證券交易所申請上櫃轉上市。
- 為擴大營運規模並增設生產線, 將工廠遷移至五股工業區五權三路 3 號。
- 八月二十六日正式於台灣證券交易所掛牌。
- 「第三層網管型模組化超高速乙太網路交換器」及「社區寬頻網路之 Ethernet 產品系列」兩項自行研發之產品, 榮獲經濟部「台灣精品標誌」。
- 民國 92 年 盈餘轉增資新台幣三千二百三十四萬元, 資本公積轉增資新台幣五百七十一萬元, 暨員工紅利轉增資新台幣三百六十九萬元, 資本額增為新台幣四億二千二百二十八萬元。
- 「多重專線寬頻網路路由器」及「無線 USB 列印伺服器」兩項自行研發之產品, 榮獲經濟部「台灣精品標誌」。
- 民國 93 年 公司債轉換股份新台幣一億七千六百六十二萬元, 資本額增為新台幣五億九千八百九十萬元。
- 「多功能事務機列印伺服器」自行研發之產品, 榮獲經濟部「台灣精品標誌」。
- 民國 95 年 轉投資波蘭孫公司。
- 盈餘轉增資新台幣三千五百九十三萬元, 暨員工紅利轉增資新台幣四百五十一萬元, 資本額增為新台幣六億三千九百三十五萬元。
- 現金增資新台幣五千萬元, 資本額增為新台幣六億八千九百三十五萬元。
- 「無線 MIMO 網路儲存伺服器」及「多功能事務機伺服器」兩項自行研發之產品, 榮獲經濟部「台灣精品標誌」。
- 民國 96 年 盈餘轉增資新台幣七千五百八十三萬元, 資本公積轉增資新台幣六百八十九萬元, 暨員工紅利轉增資新台幣八百八十六萬元, 資本額增為新台幣七億八千零九十四萬元。
- 公司債轉換股份新台幣一千三百一十七萬元, 員工認股權轉換股份新台幣一仟零八萬元, 資本額增為新台幣八億四百一十九萬元。
- 「802.11g 無線 MIMO 多功能路由器」自行研發之產品, 榮獲經濟部「台灣精品標誌」。
- 民國 97 年 轉投資全球自動科技子公司、訊舟信息科技(上海)孫公司及 EDIMAX 澳洲子公司。

通過 ISO 14001 環境管理認證。

公司債轉換股份新台幣七十六萬元，員工認股權轉換股份新台幣七百零七萬元，資本額增為新台幣八億一千二百零一萬元。

盈餘轉增資新台幣一億四千九百一十萬元，資本公積轉增資新台幣一千二百零九萬元，暨員工紅利轉增資新台幣二千一百七十一萬元，資本額增為新台幣九億九千四百九十二萬元。

「802.11n 無線網路簡報及影音伺服器」自行研發之產品，榮獲經濟部「台灣精品標誌」。

民國 98 年 盈餘轉增資新台幣五千零八十萬元，資本公積轉增資新台幣七百八十一萬元，資本額增為新台幣十億五千三百五十三萬元。

公司債轉換股份新台幣一億四千七百五十七萬元，員工認股權轉換股份新台幣四百五十六萬元，資本額增為新台幣十二億零五百六十六萬元。

「802.11n 3dBi 高功率 USB 無線網路卡」自行研發之產品，榮獲經濟部「台灣精品標誌」。

民國 99 年 「攜帶型無線 3G 分享器」自行研發之產品，榮獲經濟部「台灣精品標誌」。

公司債轉換股份新台幣七千三百二十一萬元，員工認股權轉換股份新台幣三百二十五萬元，資本額增為新台幣十二億八仟二百一十二萬元。

盈餘轉增資新台幣一千五百一十六萬元，資本公積轉增資新台幣三千五百三十九萬元，資本額增為新台幣十三億三千二百六十七萬元。

轉投資新加坡子公司、訊奇子公司。

民國 100 年 「智慧頻寬管理網路存取分享器」、「3G 家用插座易插無線路由器」、「環保節能無線寬頻路由器」、「節能迷你 USB 高速無線網路卡」自行研發之產品，榮獲經濟部「台灣精品標誌」。

透過股份受讓及現金購買轉投資康全電訊公司。

股份受讓轉增資新台幣九千九百八十九萬，資本額增為新台幣十四億三千二百五十六萬元。

盈餘轉增資新台幣三千一百一十二萬元，資本公積轉增資新台幣三千二百五十四萬元，資本額增為新台幣十四億九千六百二十二萬元。

庫藏股減資註銷新台幣一仟八百萬元，資本額減為新台幣十四億七千八百二十二萬元。

民國 101 年 「2-Bay 4 路網路視訊錄影機」自行研發之產品，榮獲經濟部「台灣精品標誌」。

公司債轉換股份新台幣二億六千一百三十七萬元，員工認股權轉換股份新台幣一百七十四萬元，資本額增為新台幣十七億四千一百三十三萬元。

民國 102 年 訊舟員工認股權轉換股份新台幣九百七十八萬元，盈餘轉增資新台幣八千六百六十九萬元，資本公積轉增資新台幣六千九百三十五萬元，資本額增為新台幣十九億零七百一十五萬元。

「CV-7438nDM 抗干擾多媒體無線橋接器」，榮獲外貿協會與設計界指標性國際論壇設計公司 iF 共同合作舉辦之「台北國際電腦展創新設計獎」及 2013 科技趨勢金獎「設計金獎」、「特別推薦金獎」兩項大獎。

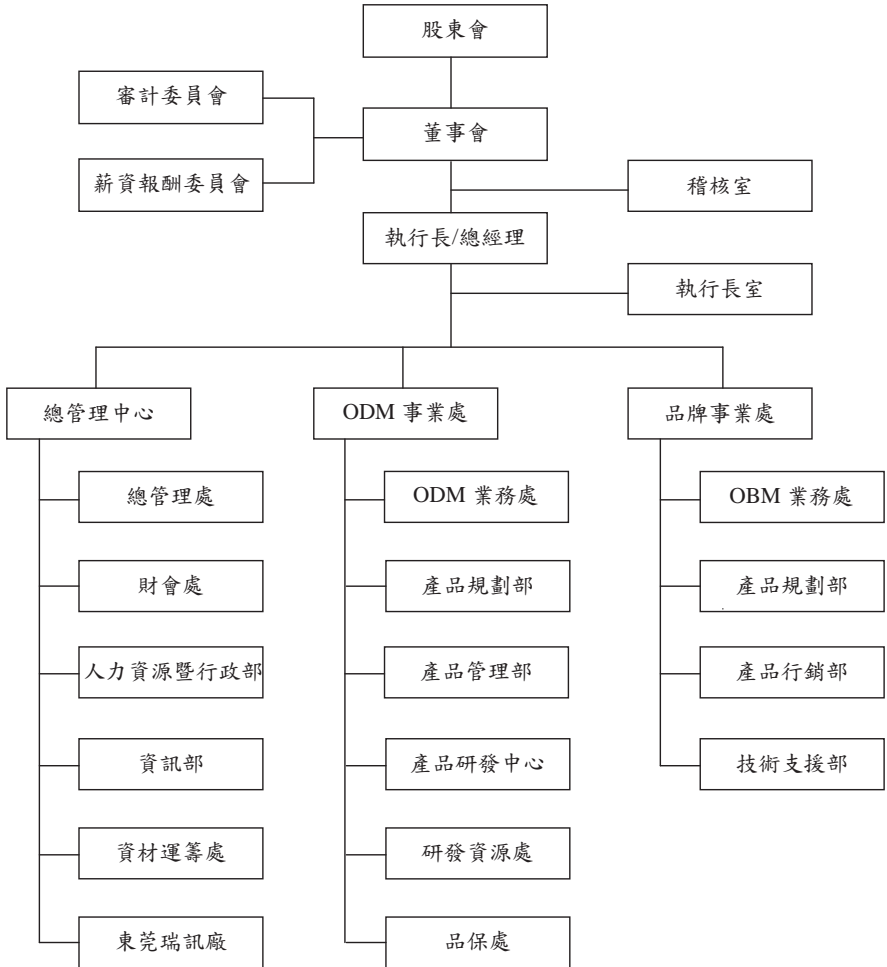
「CV-7438nDM 抗干擾多媒體無線橋接器」、「EW-7438Rpn 無線訊號延

- 伸器」、「Plug-n-View 雲端智慧監控技術」三個產品，榮獲 102 年「資訊月百大創新產品」。
- 民國 103 年 訊舟公司債轉換股份新台幣六千六百五十七萬元，員工認股權轉換股份新台幣一千五百一十七萬元，資本額增為新台幣十九億八千八百八十九萬元。
- 「CV-7438nDM 抗干擾多媒體無線橋接器」，榮獲德國 iF product design award 產品設計大獎。
- 「AC1200 長距離吸頂式無線基地台」、「抗干擾多媒體無線橋接器 CV-7438nDM」及「迷你旋轉式鏡頭自動追蹤網路攝影機 PT-112E」自行研發之產品，榮獲經濟部「台灣精品標誌」。
- 「AC1200 長距離吸頂式無線基地台 CAP1200」，榮獲 103 年資訊月百大創新產品最高榮譽金質獎。
- 「2014 年台灣國際品牌價值調查」，EDIMAX 榮獲前三十大最有價值的台灣國際品牌。
- 民國 104 年 「無線訊號延伸器 EW-7438RPn Air」，榮獲 2014 科技趨勢金獎「特別推薦金獎」。
- 「無線訊號延伸器 EW-7438RPn Air」、「802.11ac 尖端無線技術的吸頂式無線基地台 CAP1750」於 2015 CeBIT 展前夕，榮獲 Red Dot 德國紅點設計大獎。
- 「AC600 多模式智能無線網路寬頻分享器」、「智慧電能管家」自行研發之產品，榮獲經濟部「台灣精品標誌」。
- 民國 105 年 訊舟公司債轉換股份新台幣一千零四十六萬元，資本額增為新台幣十九億九千九百三十五萬元。
- 「AC1750 長距離吸頂式無線基地台」、「EdiLife 智慧家庭聯網解決方案」、「IC-7113W H.264 夜視雲端無線網路攝影機(具溫濕度感應功能)」、「室外型 H.264 夜視雲端無線網路攝影機」、「迷你智慧電能管家(具電表功能)」自行研發之產品，榮獲經濟部「台灣精品標誌」。
- 「EdiLife 智慧家庭聯網解決方案」榮獲經濟部台灣精品銀質獎。
- 研發執行 AirBox 空氣盒子平台計畫，捐贈「空氣盒子」予六都等 1300 多所公立小學，幫助環境教育向下紮根，打造友善的生活與成長環境。訊舟集團營運總部搬遷至台北市內湖區新湖一路 278 號。
- 民國 106 年 「AC 長距離室外無線基地台」、「Air Box 空氣盒子 PM2.5 智慧監測整合解決方案」、「貓眼式門神監控系統」自行研發之產品，榮獲經濟部「台灣精品標誌」。
- 訊舟公司債轉換股份新台幣一千三百八十九萬元，資本額增為新台幣二十億一千三百二十四萬元。
- 民國 107 年 「AC2600 長距離超高速雙頻吸頂式無線基地台」、「AirTracker 戶外定位追蹤解決方案」、「RTLS 室內即時定位解決方案」、「AirBox 公共空間室內空氣品質監測與數位廣告機展示解決方案」、「AC1200 三合一多功高效雙頻嵌壁式無線基地台」、「Office 1-2-3 中小企業無線網路系統組」、「家用智慧無線解決方案搭配 Alexa 聲控服務」自行研發之產品，榮獲經濟部「台灣精品標誌」。

參、公司治理報告

一、組織系統

(一)組織結構



(二)各主要部門所營業務

部 門	所 營 業 務
稽核室	負責協助董事會履行有關公司內部規章及制度執行之稽核工作，並向管理階層提出改善建議。
執行長室	負責公司集團各事業處策略訂定與規劃，監督管理各項業務之執行，確保營運目標之達成。
總管理中心	負責公司法務、財務、人資、行政、資訊及資材等管理，各項經營企劃及營運分析，整合廠務間專業職能分工，建立營運作業預警體系，提供總經理決策必要之相關分析與資訊等業務。
-總管理處	負責公司經營管理、產銷、營運管理及法務等業務。
-財會處	負責公司各項帳務處理、財務投資、資金調度、與金融機構往來之各項事宜、各項股務作業及辦理主管機關規定之各項應行辦理事項等業務。
-人力資源暨行政部	負責公司各項人員招募、訓練、考核、獎懲、升遷等人力資源規劃以及公共庶務設備之購置、處分、保管及維修等業務。
-資訊部	負責資訊系統規劃、分析、建置及資訊安全之維護等業務。
-資材運籌處	負責開發材料供應商、降低成本、材料議價與採購數量的協調管理，統籌協調接單後生產排程、物料管控及產能調度等業務。
-東莞瑞訊廠	負責產品之生產製造，整合各生產製程，提供零缺點的產品與服務，以滿足客戶所需之交期及品質。
ODM 事業處	負責 ODM 發展策略之整體規劃。
-ODM 業務處	負責 ODM 業務擴展、訂單處理、出貨及客戶服務等業務。
-產品規劃部	負責 ODM 各項產品規劃等業務。
-產品管理部	負責 ODM 新產品導入管理、生產程序導入管理、產品客服管理及量產產品管理等業務。
-產品研發中心	負責各項產品軟體及硬體研發等業務。
-研發資源處	負責統合與有效分享研發資源，建立各研發事業處一致性標準作業程序以資遵循，協調各研發事業處跨部門資源與作業。
-品保工程處	負責公司品保系統之建立、維護，協同各部門運作，確認流程、產出符合品質規範，負責品質異常處理，制訂預防矯正措施，持續提升品質水準，負責擬訂、執行各項品質檢驗規範，確認生產產品品質。
品牌事業處	負責 OBM 發展策略之整體規劃。
-OBM 業務處	負責 OBM 業務擴展、訂單處理、出貨及客戶服務等業務。
-產品規劃處	負責 OBM 產品規劃等業務。
-產品行銷部	負責自有品牌之全球行銷，制定品牌發展、產品行銷策略、整合全球品牌行銷資源等業務。
-技術支援部	負責 OBM 產品技術服務等業務。

二、董事、監察人、總經理、副總經理、協理、各部門及分支機構主管資料
(一)董事

1. 董事資料

職稱	國籍或註冊地	姓名	性別	選(就)任日期	任期	初次選任日期	還任時持有股份		現在持有股數		配偶、未成年子女現在持有股份		利用他人名義持有股份		主要經(學)歷	目前兼任本公司及其他公司之職務	具配偶或二親等以內關係之其他主管、董事或監察人關係
							股數	持股比例	股數	持股比例	股數	持股比例	股數	持股比例			
董事長	中華民國	任冠生	男	106.6.13	3	88.6.15	4,210,676	2.11	4,210,676	2.09	2,828	—	—	—	University of California, Berkeley 碩士 訊舟董事長兼總經理	訊舟董事長兼總經理、連宇(股)公司董事、歐科商業電訊董事長、EDIMAX (UK)董事長、EDIMAX (波蘭)董事長、EDIMAX (澳洲)董事長、瑞訊電子(東莞)總經理、訊奇董事長、康全電訊董事長、桐零捌陸董事、Comtrend Technology (Netherlands) B.V. 董事	—
董事	中華民國	李翰神	男	106.6.13	3	88.6.15	2,470,089	1.24	2,470,089	1.23	—	—	—	成功大學企管系 訊舟副總經理	訊舟副總經理、EDIMAX B.V. 董事、EDIMAX (BYD) 董事、歐科商業電訊董事、訊舟信息科技(上海)監事、EDIMAX (UK) 董事、EDIMAX (波蘭) 董事、EDIMAX (澳洲) 董事、EDIMAX (新加坡) 董事、康全電訊董事、訊奇董事、康全電訊董事、Comtrend Corporation 董事、桐零捌陸董事	—	
董事	中華民國	潘良榮	男	106.6.13	3	94.6.14	1,092,833	0.55	1,092,833	0.54	—	—	—	清華大學工業工程與工程管理研究所碩士 訊舟資深副總經理	訊舟資深副總經理、瑞訊電子(東莞)董事長、歐科商業電訊董事、訊舟信息科技(上海)董事長、EDIMAX (BVI) 董事長、EDIMAX COMPUTER 董事長、EDIMAX (HK) 董事長、訊奇董事、康全電訊董事長、桐零捌陸董事	—	
董事	中華民國	王雀逸	女	106.6.13	3	100.2.10	2,508,913	1.25	1,905,913	0.95	—	—	—	台北商專國貿科 瑞強實業總經理	海島投資董事、台灣防湖科技董事	二親等	
法人董事	中華民國	家準投資(股)公司	—	106.6.13	3	100.6.9	359,755	0.18	359,755	0.18	—	—	—	—	—	—	—

107年4月30日

職稱	國籍或註冊地	姓名	性別	選(就)任日期	任期	初次選任日期	選任時持有股份		現在持有股數		配偶、未成年子女現在持有股份		利用他人名義持有股份		主要經(學)歷	目前兼任本公司及其他公司之職務	具配偶或二親等以內關係之其他主要關係人姓名	
							股數	持股比例	股數	持股比例	股數	持股比例	股數	持股比例				股數
法人代表	中華民國	邱裕昌	男	106.6.13	3	103.6.12	754,494	0.38	754,494	0.37	—	—	—	—	康全電訊總經理兼董事、Interchan Global Ltd. 董事長、桐蒙初陸董事長、Just Top Corporation Ltd. 董事長、Contrend Technology (Netherlands) B.V 董事、Comtrend Central Europe 董事長、PT Interchan 董事長、Interchan Mobile Channels, Inc. 董事、Comtrend Iberia S.L. 董事長、Comtrend Corporation 董事長、訊奇董事兼總經理、歐科商業電訊董事、康全電訊董事	—	—	
法人代表	中華民國	洪榮隆	男	106.6.13	3	97.12.31	255,163	0.13	255,163	0.13	—	—	—	—	台灣科技大學電機系電機系訊舟副總經理	—	—	
董事	中華民國	丁健興	男	106.6.13	3	106.6.13	808,229	0.40	808,229	0.40	—	—	—	—	清華大學工業工程與工程管理研究所碩士 立萬利創新獨立董事、青雲國際科技董事、財團法人華清工管文教基金會董事、昂地資訊總經理	—	—	
董事	中華民國	侯景德	男	106.6.13	3	97.12.31	97,237	0.05	97,237	0.05	—	—	—	—	台灣科技大學電子工程技術系 歐科商業電訊總經理	—	—	
董事	中華民國	鄧詠劭	男	106.6.13	3	100.2.10	1,138,929	0.57	605,000	0.30	—	—	—	—	歐科商業電訊總經理兼董事、ABST Information International Inc. 董事長、訊全信科技(上海)董事長 禾陽整合行銷負責人	王雀	二親等	
獨立董事	中華民國	曹志明	男	106.6.13	3	97.12.31	—	—	—	—	—	—	—	—	淡水中高管理專科學校會計師事務所負責人 統科 曹志明會計師事務所負責人	—	—	
獨立董事	中華民國	林宇亮	男	106.6.13	3	106.6.13	700,000	0.35	700,000	0.35	—	—	—	—	東海大學化學系	恆美化工協理兼董事、恆美貿易董事、亞洲光學董事	—	—
獨立董事	中華民國	駱明宗	男	106.6.13	3	100.6.9	—	—	—	—	—	—	—	—	龍華科技大學資訊管理系 中視資訊科技資訊工程師	特聿科技行銷網管部副理	—	—

註：本公司 106.6.13 全面改選，並設置審計委員會取代監察人

2.董事屬法人股東代表者，其主要股東

107年4月30日

法人股東名稱	法人股東之主要股東
家華投資(股)公司	張惠菁(90%)

3.董事所具專業知識及獨立性之情形

107年4月30日

姓名	條件	是否具有五年以上工作經驗 及下列專業資格		符合獨立性情形(註)										兼任 其他 公發 公司 獨立 董事 家數
		商務、財務、會計或公司業務所須相關科系之公立大專院校講師以上	法官、檢察官、律師、會計師或其他與公司業務所需之國家考試及格領有證書之專門職業及技術人員	商務、財務、會計或公司業務所須之工作經驗	1	2	3	4	5	6	7	8	9	
	任冠生		✓				✓			✓	✓	✓	✓	0
	李翰紳		✓				✓			✓	✓	✓	✓	0
	潘良榮		✓				✓			✓	✓	✓	✓	0
	王雀息		✓	✓	✓			✓	✓	✓		✓	✓	0
	家華投資(股)公司 代表人： 邱裕昌		✓			✓	✓			✓	✓	✓		0
	家華投資(股)公司 代表人： 洪榮隆		✓			✓	✓			✓	✓	✓		0
	丁健興		✓	✓		✓	✓			✓	✓	✓	✓	1
	侯景德		✓			✓	✓	✓	✓	✓	✓	✓	✓	0
	鄧詠劭		✓	✓	✓	✓		✓	✓	✓		✓	✓	0
	曹忠明	✓	✓	✓	✓	✓	✓	✓	✓	✓	✓	✓	✓	0
	林宇亮		✓	✓	✓	✓	✓	✓	✓	✓	✓	✓	✓	0
	駱明宗		✓	✓	✓	✓	✓	✓	✓	✓	✓	✓	✓	0

註：各董事於選任前二年及任職期間符合下述各條件者，請於各條件代號下方空格中打“✓”。

- (1)非為公司或其關係企業之受僱人。
- (2)非公司之關係企業之董事、監察人(但如為公司或其母公司、子公司依本法或當地國法令設置之獨立董事者，不在此限)。
- (3)非本人及其配偶、未成年子女或以他人名義持有公司已發行股份總額百分之以上或持股前十名之自然人股東。
- (4)非前三款所列人員之配偶、二親等以內親屬或三親等以內直系血親親屬。
- (5)非直接持有公司已發行股份總額百分之五以上法人股東之董事、監察人或受僱人，或持股前五名法人股東之董事、監察人或受僱人。
- (6)非與公司有財務或業務往來之特定公司或機構之董事(理事)、監察人(監事)、經理人或持股百分之五以上股東。
- (7)非為公司或關係企業提供商務、財務、會計等服務或諮詢之專業人士、獨資、合夥、公司或機構之企業主、合夥人、董事(理事)、監察人(監事)、經理人及其配偶。但依股票上市或於證券商營業處所買賣公司薪資報酬委員會設置及行使職權辦法第七條履行職權之薪資報酬委員會成員，不在此限。
- (8)未與其他董事間具有配偶或二親等以內之親屬關係。
- (9)未有公司法第30條各款情事之一。
- (10)未有公司法第27條規定以政府、法人或其代表人當選。

(二) 總經理、副總經理、協理、各部門及分支機構主管資料

107年4月30日

職稱	國籍	姓名	性別	(選)就任日期	持有股份		配偶、未成年子女持有股份		利用他人名義持有股份		主要經(學)歷	目前兼任其他公司之職務	具配偶或二親等以內關係之經理人	
					股數	持股比例	股數	持股比例	股數	持股比例			職稱	姓名
總經理	中華民國	任冠生	男	83.9.1	4,210,676	2.09	2,828	—	—	—	University of California, Berkeley 碩士 訊舟董事長兼總經理	訊舟董事長兼總經理、連宇(股)公司董事長、歐科商業電訊董事長、EDIMAX B.V. 董事長、EDIMAX (UK) 董事長、EDIMAX (波蘭) 董事長、EDIMAX (澳洲) 董事長、EDIMAX (新加坡) 董事長、瑞訊電子(東莞)總經理、訊奇董事長、康全電訊董事長、桐雲樹陸董事、Comitrend Technology (Netherlands) B.V. 董事	—	—
資深副總經理	中華民國	潘長榮	男	88.1.1	1,092,833	0.54	—	—	—	—	清華大學工業工程碩士 訊舟資深副總經理	訊舟資深副總經理、瑞訊電子(東莞)董事長、歐科商業電訊董事長、訊舟信息科技(上海)董事長、EDIMAX (BVI) 董事長、EDIMAX COMPUTER 董事、DATAMAX (HK) 董事長、訊奇董事長、康全電訊董事長兼財務長、桐雲樹陸董事	—	—
副總經理	中華民國	李翰紳	男	88.1.1	2,470,089	1.23	—	—	—	—	成功大學企管系 訊舟副總經理	訊舟副總經理、EDIMAX B.V. 董事、EDIMAX (BVI) 董事、歐科商業電訊董事、訊舟信息科技(上海)監事、EDIMAX (UK) 董事、EDIMAX(波蘭) 董事、EDIMAX(澳洲) 董事、EDIMAX(新加坡) 董事、瑞訊電子(東莞) 董事、訊奇董事長、康全電訊董事、Comitrend Corporation 董事、桐雲樹陸董事	—	—
副總經理	中華民國	洪榮隆	男	100.4.22	255,163	0.13	—	—	—	—	台灣科技大學 訊舟副總經理	訊舟副總經理、訊奇董事長兼總經理、歐科商業電訊董事、康全電訊董事	—	—
副總經理	中華民國	雷一心	男	106.5.2	—	—	—	—	—	中央大學電機研究所碩士 明泰科技協理 訊舟副總經理	—	—	—	—
資深協理	中華民國	陳俞介	男	96.5.1	838	—	—	—	—	輔仁大學 訊舟資深協理	—	—	—	—
協理	中華民國	鄭振中	男	96.5.1	281	—	—	—	—	淡江大學 訊舟協理	—	—	—	—

三、最近年度支付董事、監察人、總經理及副總經理之酬金

(一)董事(含獨立董事)之酬金

單位：新台幣千元

職稱	姓名	董事酬金				A、B、C及D等四項總額占稅後純益之比例(%)	兼任員工領取相關酬金				A、B、C、D、E、F及G等七項總額占稅後純益之比例(%)	有無領取來自子公司以外轉投資事業酬金														
		報酬		董事酬勞			薪資、獎金及特支費等(E)		退職退休金				員工酬勞(G)(註3)													
		(A)	(B)	(C)	(D)		本公司	財務報告內所有公司	本公司	財務報告內所有公司(預估數)			本公司	財務報告內所有公司												
董事長兼總經理	任冠生	本公司	本公司	本公司	本公司	本公司	本公司	本公司	本公司	本公司	本公司	本公司	本公司													
董事長	潘良榮	本公司	本公司	本公司	本公司	本公司	本公司	本公司	本公司	本公司	本公司	本公司	本公司													
資深副總	李翰紳	本公司	本公司	本公司	本公司	本公司	本公司	本公司	本公司	本公司	本公司	本公司	本公司													
董事兼副總經理	王雀息	本公司	本公司	本公司	本公司	本公司	本公司	本公司	本公司	本公司	本公司	本公司	本公司													
董事	家華投資(股)公司	本公司	本公司	本公司	本公司	本公司	本公司	本公司	本公司	本公司	本公司	本公司	本公司													
法人董事	邱裕昌	本公司	本公司	本公司	本公司	本公司	本公司	本公司	本公司	本公司	本公司	本公司	本公司													
法人董事代表人	洪崇隆	本公司	本公司	本公司	本公司	本公司	本公司	本公司	本公司	本公司	本公司	本公司	本公司													
副總經理	丁健興	2,010	0	0	0	1.816	0	0	(1.12)	(3.03)	13,526	20,734	501	609	0	0	592	0	(8.90)	(15.20)	無					
董事(註5)	侯崇德																									
董事(註7)	鄧珠勳																									
獨立董事	曹忠明																									
獨立董事(註5)	林宇亮																									
獨立董事	蔡明宗																									
卸任董事(註7、8)	甘錫瑩																									
卸任法人董事(註6)	昱松科																									
卸任法人董事代表人(註6)	林信勇																									

*除上表揭露外，最近年度公司董事為財務報告內所有公司提供服務(如擔任非屬員工之顧問等)領取之酬金：無

註 1：106 年度本公司實際給付退職退休金金額為 0；屬退職退休金費用化之提列提撥金額為 501 仟元。
 註 2：106 年度合併報表內所有公司實際給付退職退休金金額為 0；屬退職退休金費用化之提列提撥金額為 609 仟元。
 註 3：員工酬勞金額係則按前次(106 年度)實際配發金額比例計算今年擬議配發金額。

註 4：本公司於 106.6.13 全面改選董事，並設置審計委員會取代監察人。

註 5：董事-丁健興、獨立董事-林宇亮係 106.6.13 新任。

註 6：法人董事-星耘科技有限公司及其代表人林信勇係 106.6.13 卸任。

註 7：董事-侯景德、鄧詠劭、甘錫滢係 106.6.13 由監察人轉任董事。

註 8：董事-甘錫滢係 107.2.2 辭任。

給付本公司各個董事酬金級距	董事姓名			
	前四項酬金總額(A+B+C+D)		前七項酬金總額(A+B+C+D+E+F+G)	
	本公司	財務報告內所有公司 H	本公司	財務報告內所有公司 I
低於 2,000,000 元	任冠生、潘良榮、李翰紳、洪馨隆、邱裕昌、侯景德、鄧詠劭、曹忠明、林宇亮、林信勇、星耘科技有限公司、林信勇	王雀鳥、家華投資(股)公司、丁健興、侯景德、鄧詠劭、曹忠明、林宇亮、星耘科技有限公司、林信勇	王雀鳥、家華投資(股)公司、丁健興、侯景德、鄧詠劭、曹忠明、林宇亮、星耘科技有限公司、林信勇	王雀鳥、家華投資(股)公司、丁健興、侯景德、鄧詠劭、曹忠明、林宇亮、星耘科技有限公司、林信勇
2,000,000 元 (含) ~ 5,000,000 元	無	無	任冠生、潘良榮、李翰紳、邱裕昌、洪馨隆	潘良榮、李翰紳、洪馨隆
5,000,000 元 (含) ~ 10,000,000 元	無	無	無	任冠生、邱裕昌
10,000,000 元 (含) ~ 15,000,000 元	無	無	無	無
15,000,000 元 (含) ~ 30,000,000 元	無	無	無	無
30,000,000 元 (含) ~ 50,000,000 元	無	無	無	無
50,000,000 元 (含) ~ 100,000,000 元	無	無	無	無
100,000,000 元以上	無	無	無	無
總計	任冠生、潘良榮、李翰紳、王雀鳥、家華投資(股)公司、邱裕昌、洪馨隆、丁健興、侯景德、鄧詠劭、曹忠明、林宇亮、林信勇、星耘科技有限公司、林信勇	任冠生、潘良榮、李翰紳、王雀鳥、家華投資(股)公司、邱裕昌、洪馨隆、丁健興、侯景德、鄧詠劭、曹忠明、林宇亮、林信勇	任冠生、潘良榮、李翰紳、王雀鳥、家華投資(股)公司、邱裕昌、洪馨隆、丁健興、侯景德、鄧詠劭、曹忠明、林宇亮、林信勇	任冠生、潘良榮、李翰紳、王雀鳥、家華投資(股)公司、邱裕昌、洪馨隆、丁健興、侯景德、鄧詠劭、曹忠明、林宇亮、林信勇

(二)監察人之酬金

單位：新台幣仟元

職稱	姓名	監察人酬金						A、B及C等三項總額占稅後純益之比例		有無領取來自子公司以外轉投資事業酬金
		報酬(A)		酬勞(B)		業務執行費用(C)		本公司	財務報告內所有公司	
		本公司	財務報告內所有公司	本公司	財務報告內所有公司	本公司	財務報告內所有公司			
監察人 (註2)	侯景德									
監察人 (註2)	鄧詠劭	270	408	0	46	0	0	(0.15)	(0.25)	無
監察人 (註2、3)	甘錫滢									

註1：本公司於106.6.13全面改選董事，並設置審計委員會取代監察人。

註2：原監察人-侯景德、鄧詠劭、甘錫滢於106.6.13轉任董事。

註3：原監察人-甘錫滢於106.6.13轉任董事，另於107.2.2辭任。

給付本公司各個監察人酬金級距	監察人姓名	
	前三項酬金總額(A+B+C)	
	本公司	財務報告內所有公司
低於2,000,000元	侯景德、鄧詠劭、甘錫滢	侯景德、鄧詠劭、甘錫滢
2,000,000元(含)~5,000,000元	無	無
5,000,000元(含)~10,000,000元	無	無
10,000,000元(含)~15,000,000元	無	無
15,000,000元(含)~30,000,000元	無	無
30,000,000元(含)~50,000,000元	無	無
50,000,000元(含)~100,000,000元	無	無
100,000,000元以上	無	無
總計	侯景德、鄧詠劭、甘錫滢	侯景德、鄧詠劭、甘錫滢

(三)總經理及副總經理之酬金

單位：新台幣仟元

職稱	姓名	薪資(A)		退職退休金(B)(註1)		獎金及特支費等等(C)		員工酬勞金額(D)(註2)				A、B、C及D等四項總額占稅後純益之比例(%)		有無領取來自子公司以外轉投資事業酬金
		本公司	財務報告內所有公司	本公司	財務報告內所有公司	本公司	財務報告內所有公司	本公司(預估數)		財務報告內所有公司(預估數)		本公司	財務報告內所有公司	
								現金金額	股票金額	現金金額	股票金額			
總經理	任冠生													
資深副總經理	潘良榮													
副總經理	李翰紳													
副總經理	洪榮隆													
副總經理(註3)	童永三	12,270	15,498	573	573	343	921	0	0	222	0	(7.32)	(9.55)	無
副總經理(註4)	雷一心													

註1：106年度實際給付退職退休金金額為0；屬退職退休金費用化之提列提撥金額為573仟元。

註2：員工酬勞金額係則按前次(106度分配105年)實際配發金額比例計算今年擬議配發金額。

註3：本公司副總經理童永三於106年2月6日轉任子公司-康全電訊副總經理。

註4：本公司副總經理雷一心係106年5月2日升任。

給付本公司各個總經理及副總經理酬金級距	總經理及副總經理姓名	
	本公司	財務報告內所有公司
低於2,000,000元	童永三、雷一心	童永三、雷一心
2,000,000元(含)~5,000,000元	任冠生、潘良榮、李翰紳、洪榮隆	任冠生、潘良榮、李翰紳、洪榮隆
5,000,000元(含)~10,000,000元	無	無
10,000,000元(含)~15,000,000元	無	無
15,000,000元(含)~30,000,000元	無	無
30,000,000元(含)~50,000,000元	無	無
50,000,000元(含)~100,000,000元	無	無
100,000,000元以上	無	無
總計	任冠生、潘良榮、李翰紳、洪榮隆、童永三、雷一心	任冠生、潘良榮、李翰紳、洪榮隆、童永三、雷一心

(四)分派員工酬勞之經理人姓名及分派情形

107年4月30日

	職稱	姓名	股票金額	現金金額	總計	總額占稅後純益之比例
經理人	總經理	任冠生	0	0	0	0%
	資深副總經理	潘良榮				
	副總經理	李翰紳				
	副總經理	洪榮隆				
	副總經理(註1)	童永三				
	副總經理(註2)	雷一心				
	資深協理	陳俞介				
協理	鄭振中					

註1：本公司副總經理童永三於106年2月6日轉任子公司-康全電訊副總經理。

註2：本公司副總經理雷一心係106年5月2日升任。

(五)分別比較說明本公司及合併報表所有公司於最近二年度支付本公司董事、監察人、總經理及副總經理酬金總額占個體或個別財務報告稅後純益比例之分析並說明給付酬金之政策、標準與組合、訂定酬金之程序、與經營績效及未來風險之關聯性

1.最近二年度支付本公司董事、監察人、總經理及副總經理酬金總額占個體或個別財務報告稅後純益比例之分析

單位：新台幣仟元

酬金給付對象	105 年度				106 年度			
	酬金總額		酬金總額佔稅後純益比例(%)		酬金總額		酬金總額佔稅後純益比例(%)	
	本公司	合併報表所有公司	本公司	合併報表所有公司	本公司	合併報表所有公司	本公司	合併報表所有公司
董事	3,258	4,902	3.93	5.91	2,010	5,452	(1.12)	(3.03)
監察人	987	1,330	1.19	1.60	270	454	(0.15)	(0.25)
總經理及副總經理	15,811	19,544	19.06	23.56	13,186	17,214	(7.32)	(9.55)
合計	20,056	25,776	24.18	31.07	15,466	23,120	(8.59)	(12.83)

2.給付酬金之政策、標準與組合、訂定酬金之程序、與經營績效及未來風險之關聯性

- (1)本公司對於董事之報酬，依董事對本公司營運參與之程度及貢獻之價值，並參照同業水準薪資報酬委員會審核完畢，董事會通過後決定。本公司年度如有獲利，依本公司公司章程規定提撥不高於百分之五為董事酬勞，並提股東會報告；如董事兼具員工身分，則另依據下列(2)、(3)之規定給付酬金。
- (2)本公司總經理及副總經理，其委任、解任及報酬均依公司規定辦理。給付酬金標準由本公司人力資源單位依據績效考評相關規定，並視個人績效表現與對公司整體營運貢獻度，且參酌市場同業水準議定，經薪資報酬委員會審核完畢，董事會通過後執行。
- (3)本公司酬金政策，係依據個人能力，對公司的貢獻度，績效表現，與經營績效之關聯性成正相關；又本公司對未來風險已有控管，故酬金政策與未來風險之關聯性較低。整體的薪資報酬組合，主要包含基本薪資、獎金及員工分紅、福利等三部分。而酬金給付的標準，基本薪資是依照員工所擔任職位的市場行情核斂；獎金及員工分紅則是連結員工、部門目標達成或公司經營績效來發給；關於福利設計，則以符合法令的規定為前提，並兼顧員工需求，來設計員工可共享的福利措施。

四、公司治理運作情形

(一)董事會運作情形

本公司 106 年董事會開會 7 次，董事、監察人出席情形如下：

職稱	姓名	實際出(列) 席次數	委託出 席次數	實際出(列) 席率(%)	備註
董事長	任冠生	7	—	100.00%	續任
董事	李翰紳	7	—	100.00%	續任
董事	潘良榮	7	—	100.00%	續任
董事	王雀息	5	—	71.43%	續任
法人董事	家華投資(股)公司 代表人：邱裕昌	7	—	100.00%	續任
法人董事	家華投資(股)公司 代表人：洪榮隆	3	3	42.86%	續任
法人董事 (卸任)	星耘科技有限公司 代表人：林信勇	2	—	100.00%	106.6.13 卸任 應出席 2 次(註 2)
獨立董事	曹忠明	7	—	100.00%	續任
獨立董事	駱明宗	7	—	100.00%	續任
董事/監察人	侯景德	5	—	100.00%	續任(註 3)
董事/監察人	鄧詠劭	5	—	100.00%	續任(註 3)
董事/監察人 (辭任)	甘錫澄	5	—	100.00%	續任後辭任 (註 3、4)
董事	丁健興	5	—	100.00%	106.6.13 新任 應出席 5 次(註 5)
獨立董事	林宇亮	5	—	100.00%	106.6.13 新任 應出席 5 次(註 5)

註 1：本公司於 106.6.13 全面改選董事，並設置審計委員會取代監察人。

註 2：法人董事-星耘科技有限公司及其代表人林信勇係 106.6.13 卸任。

註 3：董事-侯景德、鄧詠劭、甘錫澄係 106.6.13 由監察人轉任董事。

註 4：董事-甘錫澄係 107.2.2 辭任。

註 5：董事-丁健興、獨立董事-林宇亮係 106.6.13 新任。

其他應記載事項：

一、董事會之運作如有下列情形之一者，應敘明董事會日期、期別、議案內容、所有獨立董事意見及公司對獨立董事意見之處理：

(一)證券交易法第 14 條之 3 所列事項：詳下表。

(二)除前開事項外，其他經獨立董事反對或保留意見且有紀錄或書面聲明之董事會議決事項：無此情形。

董事會	議案內容	證券交易法第 14 條之 3 所列事項	獨立董事反對或保留意見
106.03.03 106 年度 第一次	通過修訂本公司「取得或處分資產處理程序」案。 獨立董事意見：同意。 公司對獨立董事意見之處理：無。 決議結果：全體出席董事同意通過。	V	無
	通過修訂本公司「資金貸與他人作業程序」案。 獨立董事意見：同意。 公司對獨立董事意見之處理：無。 決議結果：全體出席董事同意通過。	V	無
	通過修訂本公司「背書保證作業程序」案。 獨立董事意見：同意。 公司對獨立董事意見之處理：無。 決議結果：全體出席董事同意通過。	V	無
	通過追認對訊奇股份有限公司背書保證展期及額度調整相關事宜。 獨立董事意見：同意。 公司對獨立董事意見之處理：無。 決議結果：全體出席董事同意通過。	V	無

二、董事對利害關係議案迴避之執行情形，應敘明董事姓名、議案內容、應利益迴避原因以及參與表決情形。

董事會	董事對利害關係議案迴避之執行情形
106.03.03 106 年度 第一次	通過本公司薪資報酬委員會審查 106 年度經理人之年度調薪案。 利益迴避：本案兼任經理人之董事任冠生、潘良榮、李翰紳及洪榮隆(邱裕昌董事代理)均利益迴避。 決議結果：除利益迴避之董事外，其餘出席董事同意通過。
106.08.14 106 年度 第四次	通過本公司 105 度董監事酬勞及各經理人員工酬勞分配案。 利益迴避：本案兼任經理人之董事任冠生、潘良榮、李翰紳及洪榮隆(邱裕昌董事代理)均利益迴避。 決議結果：除利益迴避之董事外，其餘出席董事同意通過。
106.12.27 106 年度 第六次	通過本公司薪資報酬委員會審查 106 年度經理人之年終獎金發放案。 利益迴避：本案兼任經理人之董事任冠生、潘良榮、李翰紳及洪榮隆均利益迴避。 決議結果：除利益迴避之董事外，其餘出席董事同意通過。

三、當年度及最近年度加強董事會職能之目標（例如設立審計委員會、提昇資訊透明度等）與執行情形評估。

本公司每年度均為全體董事投保責任險；另依規定訂定「董事會議事規範」，並依法令相關規定適時修訂，以有效建立董事會治理制度及健全監督功能，並強化管理機制；本公司已於 106 年 6 月 13 日股東常會進行董事改選後成立審計委員會取代監察人。

(二)審計委員會運作情形或監察人參與董事會運作情形

1.審計委員會運作情形

本公司於 106 年 6 月 13 日股東會全面改選董事，並設置審計委員會取代監察人，106 年審計委員會開會 4 次，獨立董事出席情形如下：

職稱	姓名	實際列席次數	實際列席率(%)	備註
獨立董事	曹忠明	4	100.00%	—
獨立董事	林宇亮	4	100.00%	—
獨立董事	駱明宗	4	100.00%	—

其他應記載事項：

一、審計委員會之運作如有下列情形之一者，應敘明董事會日期、期別、議案內容、審計委員會決議結果以及公司對審計委員會意見之處理。

(一)證券交易法第 14 條之 5 所列事項：詳下表。

(二)除前開事項外，其他未經審計委員會通過，而經全體董事三分之二以上同意之議決事項：無此情形。

審計委員會	議案內容	證券交易法第 14 條之 5 所列事項	未經審計委員會通過，而經全體董事三分之二以上同意之議決事項
106.06.23 第一屆 第一次	通過辦理對訊奇股份有限公司背書保證展期案。 決議結果：全體出席委員同意通過。 公司對審計委員會意見之處理：無。	V	無
106.08.04 第一屆 第二次	通過本公司一百零六年度第二季之合併財務報表案。 決議結果：全體出席委員同意通過。 公司對審計委員會意見之處理：無。	V	無
106.11.07 第一屆 第三次	通過辦理國內第六次有擔保轉換公司債轉換普通股相關事宜案。 決議結果：全體出席委員同意通過。 公司對審計委員會意見之處理：無。	V	無
106.12.27 第一屆 第四次	通過訂定 107 年度之年度稽核計畫案。 決議結果：全體出席委員同意通過。 公司對審計委員會意見之處理：無。 通過追認對 Edimax Technology Europe B.V.背書保證展期案。 決議結果：全體出席委員同意通過。 公司對審計委員會意見之處理：無。	V	無

二、獨立董事對利害關係議案迴避之執行情形，應敘明獨立董事姓名、議案內容、應利益迴避原因以及參與表決情形：無此情形。

三、獨立董事與內部稽核主管及會計師之溝通情形（應包括就公司財務、業務狀況進行溝通之重大事項、方式及結果等）。

本公司獨立董事與內部稽核主管及簽證會計師皆有直接聯繫管道，溝通情形良好，另本公司召開審計委員會亦邀請會計師、稽核主管列席並視實務需要邀請相關部門主管列席；稽核主管依照規定呈送稽核報告予各獨立董事，並於審計委員會提出報告。

獨立董事與內部稽核主管溝通情形摘要

日期	溝通事項之摘錄	獨立董事意見
106.08.04	106年3~6月稽核彙總報告	無
106.11.07	106年7~9月稽核彙總報告	無
106.12.27	106年10月稽核彙總報告 107年度之年度稽核計畫	無

獨立董事與會計師溝通情形摘要

日期	溝通事項之摘錄	獨立董事意見
106.08.04	106年第二季合併財務報告核閱結果報告	無
106.11.07	106年第三季合併財務報告核閱結果報告 關鍵查核事項討論	無

2. 監察人參與董事會運作情形

本公司於 106 年 6 月 13 日股東會全面改選董事，並設置審計委員會取代監察人，106 年 6 月 13 日前，董事會開會 2 次，監察人列席情形如下：

職稱	姓名	實際列席次數	實際列席率(%)	備註
監察人	侯景德	2	100.00%	—
監察人	鄧詠劭	2	100.00%	—
監察人	甘錫滢	2	100.00%	—

其他應記載事項：

一、監察人之組成及職責：

(一) 監察人與公司員工及股東之溝通情形（例如溝通管道、方式等）：

本公司監察人可隨時列席本公司董事會，聽取相關主管簡報公司運作情況，並出席本公司每年股東會，如股東有任何問題均可面對面互動回覆。

(二) 監察人與內部稽核主管及會計師之溝通情形（例如就公司財務、業務狀況進行溝通之事項、方式及結果等）：

本公司監察人若有需要可隨時與會計師進行溝通，使監察人充分了解本公司財務報告；稽核主管依照規定呈送稽核報告予監察人，監察人得隨時列席本公司董事會聽取稽核及營運之報告；如有任何疑問，均可直接與相關主管進行溝通以了解公司狀況。

監察人與內部稽核主管溝通情形摘要

日期	溝通事項之摘錄	監察人意見
106.03.03	105 年 10~12 月稽核彙總報告 105 年度「內部控制制度聲明書」	無
106.05.02	106 年 1~2 月稽核彙總報告	無

監察人與會計師溝通情形摘要

日期	溝通事項之摘錄	監察人意見
106.03.03	105 年度合併及個體財務報告查核結果報告	無
106.05.02	106 年第一季合併財務報告核閱結果報告	無

二、監察人列席董事會如有陳述意見，應敘明董事會日期、期別、議案內容、董事會決議結果以及公司對監察人陳述意見之處理：

本公司監察人列席董事會並無陳述意見。

(三)公司治理運作情形及其與上市上櫃公司治理實務守則差異情形及原因

評估項目	運作情形		與上市上櫃公司治理實務守則差異情形及原因
	是	否	
一、公司是否依據上市上櫃公司治理實務守則訂定並揭露公司治理實務守則？	V	本公司已依據「上市上櫃公司治理實務守則」訂定本公司之「公司治理實務守則」，並揭露於本公司網站及公開資訊觀測站。	無重大差異
二、公司股權結構及股東權益	V	本公司於「公司治理實務守則」訂有相關規範，並於公司網站中設有「投資人專區」及「利害關係人專區」由專責人員處理相關事宜。	
(一) 公司是否訂定內部作業程序處理股東建議、疑義、糾紛及訴訟事宜，並依程序實施？	V	本公司股務事宜委由專業股務代理機構全權處理。	
(二) 公司是否掌握實際控制公司之主要股東及主要股東之最終控制者名單？	V	本公司訂有「特定公司關係人及集團企業交易作業程序」及「子公司監督與管理辦法」，關係企業之財務、業務、會計等皆獨立運作，由專人負責，並受母公司控管與稽核。	無重大差異
(三) 公司是否建立、執行與關係企業間之風險控管及防火牆機制？	V	本公司訂有「防範內線交易管理作業」，禁止公司內部人利用市場上未公開資訊買賣有價證券。	
(四) 公司是否訂定內部規範，禁止公司內部人利用市場上未公開資訊買賣有價證券？	V	本公司訂有「防範內線交易管理作業」，禁止公司內部人利用市場上未公開資訊買賣有價證券。	
三、董事會之組成及職責	V	本公司在遴選董事會成員組合時，係依本公司「董事選舉辦法」規定辦理，會多方考量董事會成員多元化(詳附表一)，考量其專業背景、專業技能及產業經驗等，以達健全本公司董事會結構之目的。	無重大差異
(一) 董事會是否組成擬訂多元化方針及落實執行？	V	本公司除依法設置薪資報酬委員會及審計委員會外，其他各類功能性委員會，將視實務需要適時設置。	
(二) 公司除依法設置薪資報酬委員會及審計委員會外，是否自願設置其他各類功能性委員會？	V		

評估項目	運作情形		與上市上櫃公司治理實務守則差異情形及原因
	是	否	
<p>會？</p> <p>(三) 公司是否訂定董事會績效評估辦法及其評估方式，每年並定期進行績效評估？</p>	V	<p>本公司已訂定「董事會績效評估辦法」，每年年底前進行整體董事會及董事成員之績效評估，依評量指標量化評估結果，送交最近一次董事會報告。本公司已於107年3月22日董事會就董事績效評估結果進行報告，106年度量化評估結果顯示，董事會運作已充分符合公司需求運作，可有效促進公司永續經營、社會責任、風險管理及長期策略發展，並落實公司治理精神，整體績效評估結果為良好。</p>	
<p>(四) 公司是否定期評估簽證會計師獨立性？</p>	V	<p>本公司依「上市上櫃公司治理實務守則」、本公司「公司治理實務守則」及會計師職業道德規範，每年定期評估聘任會計師之獨立性（詳附表二）。本公司已於107年3月22日董事會就會計師獨立性進行評估，並取具會計師出具之獨立性聲明書，並無違反獨立性之情形。</p>	
<p>四、上市上櫃公司是否設置公司治理專(兼)職單位或人員負責公司治理相關事務(包括但不限於提供董事、監察人執行業務所需資料、依法辦理董事會及股東會之會議相關事宜、辦理公司登記及變更登記、製作董事會及股東會議事錄等)？</p>	V	<p>本公司已設置公司治理專(兼)職單位為總管理中心，由資深副總潘良榮先生負責規劃主導公司治理相關事務。</p>	無重大差異

評估項目	運作情形		與上市上櫃公司治理實務守則差異情形及原因
	是	否	
五、公司是否建立與利害關係人(包括但不限於股東、員工、客戶及供應商等)溝通管道，及於公司網站設置利害關係人專區，並妥適回應利害關係人所關切之重要企業社會責任議題？	V	本公司於公司網站設置「利害關係人專區」，由專責人員處理相關事宜，提供企業社會責任、公司治理、財務資訊等各項議題，回應利害關係人。截至目前為止，本公司與各利害關係人之溝通秉持誠信原則，維持良好之溝通管道且互動情形良好。	無重大差異
六、公司是否委任專業股務代辦機構辦理股東會事務？	V	本公司股務事宜係委任專業股務代辦機構-群益金鼎證券股份有限公司股務代理部辦理股東會事務。	無重大差異
七、資訊公開	V	本公司網址： http://www.edimax.com.tw	
(一) 公司是否架設網站，揭露財務業務及公司治理資訊？	V	本公司已架設中英文網站，投資人可藉由公司網站或公開資訊觀測站查詢本公司相關財務、業務、公司治理資訊及召開法人說明會相關事宜；另亦已指定專人負責公司資訊之蒐集及揭露工作，並依規定落實發言人制度。	無重大差異
(二) 公司是否採行其他資訊揭露之方式（如架設英文網站、指定專人負責公司資訊之蒐集及揭露、落實發言人制度、法人說明會過程放置公司網站等）？	V		
八、公司是否有其他有助於瞭解公司治理運作情形之重要資訊（包括但不限於員工權益、僱員關懷、投資者關係、供應商關係、利害關係人之權利、董事及監察人進修之情形、風險管理政策及風險衡量標準之執行情形、客戶政策之執行情形、公司為董事及監察人購買責任保險之情形等）？	V	1.維護員工權益、僱員關懷：本公司重視公司之社會責任，對於員工一律加入勞健保及團體保險，享受各項保險給付權利，並設立職工福利委員會及退休金監督委員會，依法提撥職工福利金、勞工退休金，並制定員工分紅等辦法，公司經營利潤能與全體員工共享。 2.與投資者關係：本公司設有專責人員處理投資股東相關問題，並設置投資人信箱： E-mail：ir@edimax.com.tw。	無重大差異

評估項目	運作情形		與上市上櫃公司治理實務守則差異情形及原因
	是	否	
		<p>摘要說明</p> <p>3.與供應商關係：本公司不定時與供應商以電子郵件、電話、實體會議協商溝通意見，保持穩定良好關係。</p> <p>4.利害關係人之權利：本公司董事對利害關係議案自動迴避為基本共識，且本公司董事均能本於誠信原則，忠實執行業務並盡善良管理人之義務行使職權。</p> <p>5.董事進修之情形：詳附表三。</p> <p>6.風險管理政策及風險衡量標準之執行情形：本公司有關營運重大政策、投資案、背書保證、資金貸與、銀行融資等議案皆經適當權責部門評估分析及依董事會決議執行，稽核室亦依風險評估結果擬訂其年度稽核計畫，並確實執行，以落實監督機制及控管各項風險管理之執行。</p> <p>7.客戶政策之執行情形：本公司設有客服部門提供服務及處理客訴等相關問題以維護客戶權益。</p> <p>8.公司為董事購買責任保險之情形：本公司已為董事購買責任保險；詳附表四。</p> <p>9.經理人參與公司治理有關之進修與訓練：詳附表五。</p>	
<p>九、請就臺灣證券交易所股份有限公司治理中心最近年度發布之公司治理評鑑結果說明已改善情形，及就尚未改善者提出優先加強事項與措施。(未列入受評公司者無需填列)</p> <p>本公司 106 年度公司治理評鑑級距落在前 6%~20%，與前一年度同一級距，針對本次評鑑結果，本公司未來將加強英文資訊揭露，並依實務需要，再依相關法令編製企業社會責任報告書，確實落實公司治理。</p>			

附表一：落實董事會成員多元化政策之情形

董事姓名	多元化核心項目	性別	經營管理	領導決策	產業知識	財務會計
任冠生		男	✓	✓	✓	✓
李翰紳		男	✓	✓	✓	✓
潘良榮		男	✓	✓	✓	✓
王雀息		女	✓	✓	✓	
家華投資(股)公司代表人：邱裕昌		男	✓	✓	✓	
家華投資(股)公司代表人：洪榮隆		男	✓	✓	✓	
丁健興		男	✓	✓	✓	
侯景德		男	✓	✓	✓	
鄧詠劭		男	✓	✓	✓	
曹忠明		男	✓	✓	✓	✓
林宇亮		男	✓	✓	✓	
駱明宗		男	✓	✓	✓	

附表二：會計師之獨立性評估

參酌會計師法第 47 條及會計師職業道德規範第 10 號公報訂定：

項目	結果
1.截至最近一次簽證作業，未有七年未更換之情事。	<input checked="" type="checkbox"/> 是 <input type="checkbox"/> 否
2.與委託人無重大財務利害關係。	<input checked="" type="checkbox"/> 是 <input type="checkbox"/> 否
3.避免與委託人有任何不適當關係。	<input checked="" type="checkbox"/> 是 <input type="checkbox"/> 否
4.會計師應使其助理人員確守誠實、公正及獨立性。	<input checked="" type="checkbox"/> 是 <input type="checkbox"/> 否
5.執業前兩年內服務機構之財務報表，不得查核簽證。	<input checked="" type="checkbox"/> 是 <input type="checkbox"/> 否
6.會計師名義不得為他人使用。	<input checked="" type="checkbox"/> 是 <input type="checkbox"/> 否
7.未握有本公司及關係企業之股份。	<input checked="" type="checkbox"/> 是 <input type="checkbox"/> 否
8.未與本公司及關係企業有金錢借貸之情事，但與金融業之正常往來不在此限。	<input checked="" type="checkbox"/> 是 <input type="checkbox"/> 否
9.未與本公司或關係企業有共同投資或分享利益之關係。	<input checked="" type="checkbox"/> 是 <input type="checkbox"/> 否
10.未兼任本公司或關係企業之經常工作，支領固定薪給。	<input checked="" type="checkbox"/> 是 <input type="checkbox"/> 否
11.未涉及本公司或關係企業制定決策之管理職能。	<input checked="" type="checkbox"/> 是 <input type="checkbox"/> 否
12.未兼營可能喪失其獨立性之其他事業。	<input checked="" type="checkbox"/> 是 <input type="checkbox"/> 否
13.與本公司管理階層人員有配偶、直系血親直系姻親或二親等內旁系血親之關係者 不得簽證。	<input checked="" type="checkbox"/> 是 <input type="checkbox"/> 否
14.未收取任何與業務有關之佣金。	<input checked="" type="checkbox"/> 是 <input type="checkbox"/> 否
15.截至目前為止，未受有處分或損及獨立原則之情事。	<input checked="" type="checkbox"/> 是 <input type="checkbox"/> 否

附表三：董事進修之情形

職稱	姓名	進修日期	主辦單位	課程名稱	進修時數
董事長	任冠生	106.6.13/ 106.6.14	社團法人 中華公司 治理協會	勞基法最 新修正相 關問題介 述/ 董監事之 職權與義 務暨內部 人股權管 控規範	6
董事	潘良榮				
董事	李翰紳				
董事	王雀息				
法人董事	家華投資(股)公司代表人：邱裕昌				
法人董事	家華投資(股)公司代表人：洪榮隆				
董事	丁健興				
董事	侯景德				
董事	鄧詠劭				
獨立董事	曹忠明				
獨立董事	林宇亮				
獨立董事	駱明宗				

附表四：公司為董事及經理人購買責任保險之情形

投保對象	保險公司	投保金額	投保期間	投保狀況
全體董事及 經理人	富邦產物保險(股) 公司	89,280 仟元 (註)	107.1.1~108.1.1	續保

註：投保金額 300 萬美金，以 106.12.29 匯率 29.76 折算新台幣。

附表五：經理人參與公司治理有關之進修與訓練

職稱	姓名	進修日期	主辦單位	課程名稱	進修時數
總經理	任冠生	106.06.13	社團法人中華公司 治理協會	勞基法最新修正 相關問題介述	3
資深副總	潘良榮				
副總經理	李翰紳				
副總經理	洪榮隆				
總經理	任冠生	106.6.14	社團法人中華公司 治理協會	董監事之職權與義務 暨內部人股權管控 規範	3
資深副總	潘良榮				
副總經理	李翰紳				
副總經理	洪榮隆				

(四)公司如有設置薪資報酬委員會者，應揭露其組成、職責及運作情形

本公司薪資報酬委員會，其委員會成員包含二席獨立董事。薪資報酬委員會每年至少開會二次，負責評估公司整體薪資報酬政策、並檢討董事及經理人績效評估與薪資報酬之政策、制度、標準與結構等作業。

1. 薪資報酬委員會成員資料

身份別	條件	是否具有五年以上工作經驗 及下列專業資格			符合獨立性情形 (註)								兼任其 他公開 發行公 司薪資 報酬委 員會成 員家數	備註
		商務、法務、 財務、會計或 公司業務所需 相關體系之公 私立大專院校 講師以上	法官、檢察 官、律師、會 計師或其他與 公司業務所需 之國家考試及 格領有證書之 專門職業及技 術人員	具有商務、法 務、財務、會 計或公司業務 所需之工作經 驗	1	2	3	4	5	6	7	8		
獨立董事	曹忠明		✓	✓	✓	✓	✓	✓	✓	✓	✓	✓	0	—
獨立董事	駱明宗			✓	✓	✓	✓	✓	✓	✓	✓	✓	0	—
其他	楊高生			✓	✓	✓	✓	✓	✓	✓	✓	✓	0	—

註：各成員於選任前二年及任職期間符合下述各條件者，請於各條件代號下方空格中打“✓”。

- (1)非為公司或其關係企業之受僱人。
- (2)非公司或其關係企業之董事、監察人。但如為公司或其母公司、子公司依本法或當地國法令設置之獨立董事者，不在此限。
- (3)非本人及其配偶、未成年子女或以他人名義持有公司已發行股份總額百分之一以上或持股前十名之自然人股東。
- (4)非前三款所列人員之配偶、二親等以內親屬或三親等以內直系血親。
- (5)非直接持有公司已發行股份總額百分之五以上法人股東之董事、監察人或受僱人，或持股前五名法人股東之董事、監察人或受僱人。
- (6)非與公司有財務或業務往來之特定公司或機構之董事（理事）、監察人（監事）、經理人或持股百分之五以上股東。
- (7)非為公司或其關係企業提供商務、法務、財務、會計等服務或諮詢之專業人士、獨資、合夥、公司或機構之企業主、合夥人、董事（理事）、監察人（監事）、經理人及其配偶。
- (8)未有公司法第 30 條各款情事之一。

2. 薪資報酬委員會運作情形資訊

(1)本公司之薪資報酬委員會委員計 3 人。

(2)本屆委員任期：106 年 6 月 23 日至 109 年 6 月 12 日，106 年度薪資報酬委員會開會 4 次，委員資格及出席情形如下：

職稱	姓名	實際出席 次數(B)	委託出席 次數	實際出席率 (%)(B/A)	備註
召集人	曹忠明	4	—	100%	續任
委員	駱明宗	4	—	100%	續任
委員	楊高生	4	—	100%	續任

其他應記載事項：

- 一、董事會如不採納或修正薪資報酬委員會之建議，應敘明董事會日期、期別、議案內容、董事會決議結果以及公司對薪資報酬委員會意見之處理(如董事會通過之薪資報酬優於薪資報酬委員會之建議，應敘明其差異情形及原因)：無此情形。
- 二、薪資報酬委員會之議決事項，如成員有反對或保留意見且有紀錄或書面聲明者，應敘明薪資報酬委員會日期、期別、議案內容、所有成員意見及對成員意見之處理：無此情形。

(五)履行社會責任情形

評估項目	運作情形		與上市上櫃公司企業社會責任實務守則差異情形及原因
	是	否	
<p>一、落實公司治理</p> <p>(一) 公司是否訂定企業社會責任政策或制度，以及檢討實施成效？</p> <p>(二) 公司是否定期舉辦社會責任教育訓練？</p> <p>(三) 公司是否設置推動企業社會責任專(兼)職單位，並由董事會授權高階管理階層處理，及向董事會報告處理情形？</p> <p>(四) 公司是否訂定合理薪資報酬政策，並將員工績效考核制度與企業社會責任政策結合，及設立明確有效之獎勵與懲戒制度？</p>	<p>V</p> <p>V</p> <p>V</p> <p>V</p>	<p>摘要說明</p> <p>本公司已訂定「企業社會責任實務守則」，包括推動公司治理、嚴守法律規範、提供員工良好工作環境及合理薪資報酬與福利、積極執行環保節能及參與社會公益活動等，並於每年檢討實施成效。</p> <p>本公司定期舉辦新進員工教育訓練，不定期舉辦在職員工教育訓練，課程內容納入社會責任教育宣導。</p> <p>本公司已設置推動企業社會責任專(兼)職單位為總管理中心，由資深副總潘良榮先生負責處理相關政策事宜，並定期向董事會報告處理情形，最近期報告係106.12.27董事會。</p> <p>本公司會定期評估營業成本、獲利能力、薪資公平性及員工績效考核制度，結合社會責任考量，訂定合理薪資報酬，並於公司相關管理辦法中規劃員工激勵及獎懲制度。</p>	<p>無重大差異</p>
<p>二、發展永續環境</p> <p>(一) 公司是否致力於提升各項資源之利用效率，並使用對環境負荷衝擊低之再生物料？</p>	<p>V</p>	<p>本公司於生產製造上致力杜絕無效率及浪費資源，提升資源再利用率，全面執行綠能產品開發，從技術研發、設計、製造、運輸到回收再利用等階段嚴格依循環保規範要求，開發設計節能產品，產品外箱和內緩衝材使用環保再生包材，提升資源再利用效率。此外，本公司產品禁止使用危害性物質，產</p>	<p>無重大差異</p>

評估項目	運作情形		與上市上櫃公司企業社會責任實務守則差異情形及原因
	是	否	
(二) 公司是否依其產業特性建立合適之環境管理制度？	V	<p>品開發符合歐盟RoHS、REACH、WEEE規範、EuP指令、無鹵要求等國際法規規範，研發生產全程採用無鉛製程，對事業所產生之廢棄物嚴格管理及定期處理清運，使之對環境影響程度降至最低。</p> <p>本公司依網通產業特性與本公司營運需求建立完整之環境管理制度，並已通過ISO14001及QC080000認證。</p>	
(三) 公司是否注意氣候變遷對營運活動之影響，並執行溫室氣體盤查、制定公司節能減碳及溫室氣體減量策略？	V	<p>本公司已於「企業社會責任實務守則」訂定相關規定，並於104年9月與能源技術顧問公司簽訂合約，輔導公司進行節能及提升能源使用效率，以期達到節能減碳之目的，與前期比較每月約可減少15%之電力負荷，已有顯著績效；本公司於105年11月底搬遷至新辦公處所，依循過去經驗持續進行節能減碳，107年度設定較前年度以節省5%之電力及水費為目標，執行措施如下：</p> <p>1.辦公室節能措施：</p> <p>(1)隨季節調整空調及設定恆溫於26度，以減低電力負荷，公司同仁也做到隨手關閉電腦、空調與照明電源。</p> <p>(2)辦公室之照明全數LED化，既降低燈源發熱量，且能達到節能目的。</p> <p>(3)宣導員工勤走樓梯代替電梯。</p> <p>2.電腦機房節能措施：推行伺服器虛擬化，節省電</p>	

評估項目	運作情形		與上市上櫃公司企業社會責任實務守則差異情形及原因
	是	否	
		<p>力及相關設備。</p> <p>3.省水措施：給水裝置加裝變頻器以穩定水壓，並使用省水閥，有效減少不必要的水資源浪費。</p> <p>4.其他：</p> <p>(1)持續推動文件管理電子化系統，減少紙張使用量，並多加利用再生紙。</p> <p>(2)確實執行廢棄物如廚餘、鐵鋁玻璃罐、廢紙與保特瓶等的回收管理與資源分類，並由專業人員負責廢棄物的處理與分類。</p>	
<p>三、維護社會公益</p> <p>(一) 公司是否依照相關法規及國際人權公約，制定相關之管理政策與程序？</p> <p>(二) 公司是否建置員工申訴機制及管道，並妥適處理？</p> <p>(三) 公司是否提供員工安全與健康之工作環境，並對員工定期實施安全與健康教育？</p>	<p>V</p> <p>V</p> <p>V</p>	<p>本公司遵守相關勞動法規及尊重國際公認基本勞動人權原則，保障員工之合法權益及雇用政策無差別待遇等，對於公司政策之宣導、員工的意見皆採開放雙向溝通方式進行。</p> <p>本公司每季舉辦勞資會議，與員工進行適當溝通，並設有員工申訴管道，妥適處理員工問題。</p> <p>本公司提供員工安全無虞的職場環境，確實遵守相關法規，訂有「勞工安全衛生法」及「消防管理辦法」、「化學危險品管理辦法」等，並制定相關工作守則，防止職業災害；定期辦理消防法規與災害緊急應變演習，隔年辦理全體員工健康檢查、不定期舉辦身心靈健康講座和課程，並舉辦家庭日、員工旅遊等等；另本公司設有職工福利委員會，負責</p>	無重大差異

評估項目	運作情形		與上市上櫃公司企業社會責任實務守則差異情形及原因
	是	否	
(四) 公司是否建立員工定期溝通之機制，並以合理方式通知對員工可能造成重大影響之營運變動？	V	辦理員工各項福利措施及補助作業。本公司亦依法辦理勞工保險、全民健康保險及團體保險，藉以保障員工權益，全方位支持員工身心靈均衡發展。本公司設有多元化溝通管道，每季舉辦勞資會議，與員工進行適當溝通，適時安排各項滿意度調查及意見徵詢，員工可隨時透過任何管道參與、反應意見及建議，公司將即時回應，維持和諧勞資關係；公司重要訊息均會同時採書面及電子化公告，員工可即時了解各項訊息。	
(五) 公司是否為員工建立有效之職涯能力發展培訓計畫？	V	本公司以長期人才培育為要，會依組織需求、部門需求及員工個人需求，規劃安排各項內外培訓計畫，提升與更新員工的知識技能，建立豐厚的人力資本，對於員工之職涯能力發展，兼顧核心專業能力之培養與員工身心靈均衡發展。	
(六) 公司是否就研發、採購、生產、作業及服務流程等制定相關保護消費者權益政策及申訴程序？	V	本公司為維護消費者權益並善盡產品責任，有關產品資訊皆於公司網站中有完整揭露，客戶可隨時查閱。此外，公司網站設置客戶服務中心及利害關係人專區回應各項需求，並訂有「客戶抱怨處理辦法」提供完整售後服務及保固。	
(七) 對產品與服務之行銷及標示，公司是否遵循相關法規及國際準則？	V	本公司對產品之行銷及標示，係遵循相關法規及國際準則，對於銷售之產品會依客戶需求出具自我宣告書，包括符合CE、FCC、VCCI、UL及歐盟REACH法規、RoSH環保法規、WEEE規範、EuP指令、無	

評估項目	運作情形		與上市上櫃公司企業社會責任實務守則差異情形及原因
	是	否	
(八) 公司與供應商來往前，是否評估供應商過去有無影響環境與社會之紀錄？	V	<p>摘要說明</p> <p>鹵要求等國際法規規範。本公司與供應商來往前，均會適當評估供應商狀況，包括過去有無影響環境與社會之紀錄，作為選則及評鑑標準之一。</p>	
(九) 公司與其主要供應商之契約是否包含供應商如涉及違反其企業社會責任政策，且對環境與社會有顯著影響時，得隨時終止或解除契約之條款？	V	<p>摘要說明</p> <p>本公司對於供應商之管理訂有「供應商管制程序」，並由工程、研發、品保與採購或生管人員組成評鑑小組，對供應商進行書面及實地評鑑，其重點包含品質及產品安全的確保，對所有有交易之供應商，針對品質管理及有害物質管理進行定期及不定期稽核，對於原物料供應商要求其出具「綠色產品宣告書」，宣告其原物料均符合法規之規範以確保使用安全無虞、要求供應商確實遵守法令及社會規範，確保資訊安全、對人權與勞動安全衛生以及企業社會責任履行情況加以評估，評鑑合格始得列入合格供應商。本公司之國內外供應商大多為長期合作廠商，若有供應商發生對重大環境、勞動條件、人權、社會等負面影響之處者，本公司得主張終止或解除契約。</p>	
四、加強資訊揭露 (一) 公司是否於其網站及公開資訊觀測站等處揭露具攸關性及可靠性之企業社會責任相關資訊？	V	<p>摘要說明</p> <p>本公司遵循相關法規，於公司網站及公開資訊觀測站揭露公司履行企業社會責任相關資訊。</p>	無重大差異
五、公司已訂定「企業社會責任實務守則」，除適時修訂相關法規外，並積極參與環保、社會服務與關懷及贊助公益活動，以實際行動			

評估項目	運作情形		與上市上櫃公司企業社會責任實務守則差異情形及原因
	是	否	
履行企業之社會責任。	<p>摘要說明</p>		
六、其他有助於瞭解企業社會責任運作情形之重要資訊：	<p>本公司為善盡企業社會責任，自 99 年起每年固定贊助研揚文教基金會從事公益活動，至今已持續七個年頭；而 105 年度，適逢本公司三十週年，訊舟以公益回饋做為慶祝本公司成立三十週年慶，與中研院資訊科學研究所及创客(Maker)社群合作，共同投入 IoT 聚焦環保議題，研發執行 AirBox 空氣盒子平台計畫，配合縣市政府的規劃，主動捐贈「空氣盒子」予六都，用於感測 PM2.5、溫度與濕度，並將環境資訊上載至 Edimax Cloud 訊舟科技雲端物聯網平台，民眾可透過 EdiGreen APP 隨時監看各據點的空氣品質資訊，透過清楚的 Google Map 地圖介面瞭解空氣品質的好壞，幫助民眾掌握自己周遭的生活環境數據，打造友善的生活與成長環境，該計畫持續延續至 106 年，從南到北陸續部署完成超過 2,000 多個空氣盒子據點，面積超過一萬多平方公里，部署之密度，涵蓋之人口與面積均相當龐大，投入經費已超過新台幣五百萬元以上。</p> <p>106 年度，本公司再接再勵，在全球佈建了 3,600 多個 AirBox 空氣品質監測站，目前這個數字仍在持續成長中。訊舟以自身 30 多年的科技與網通產業經驗，與交通大學合作建構的「交通大學空氣品質即時監測系統」包括：跨越交大 5 個校區的 21 處空氣品質監測站點、EdiGreen 空氣品質即時監測的大型顯示牆、EdiGreen Home 室內空氣品質展示系統、Design Space 的研究型教室以及 IoT 技術與營運經驗交流平台。透過合作計畫，雙方攜手於交大光復校區、博愛校區、台北校區、台南校區、六家校區佈建了 21 處 AirBox 空氣品質監測站點，提供空氣品質即時資訊的研究場域；所有的監測資訊可儲存於 Edimax Cloud 大數據資料庫，且可立即傳輸並呈現於手機 APP 及 AirBox 空氣品質資訊牆上，各校區的空氣品質資訊在透過 LED 燈號變化，空汙狀況一目了然。交大資工系過去一年執行科技部政府巨量資料工具開發計畫，與中研院合作建構一套資料收集與分析模組，整合環保署、縣市環保局、LASS 社群與訊舟 Airbox 等單位的 PM 2.5 資訊，大數據分析空氣汙染源及路徑。透過此次與訊舟的合作，將進一步研發 PM 2.5 感測器自我校正的機制與時空感測資料之對話機器人 (Sensor QA Chatbot)。</p> <p>除了跨校區、跨平台、雲到端的大型即時顯示系統非常醒目外，本公司還為年輕的交大學子改造了一處富含創客精神的研究教室：Design Space。交大資工系曾建起系主任表示該空間設定為啟發學子創意與開啟新視野的互動學習空間，更多關於IoT的技術分享、應用案例、國際交流等課程將在此研究教室內展開，投入經費已超過新台幣二百五十萬元以上。</p>		
七、公司企業社會責任報告書如有通過相關驗證機構之查證標準，應加以敘明：	<p>本公司目前尚未編製企業社會責任報告書。</p>		

(六)公司履行誠信經營情形及採行措施

評估項目	運作情形		與上市上櫃公司誠信經營守則差異情形及原因
	是	否	
<p>一、訂定誠信經營政策及方案</p> <p>(一) 公司是否於規章及對外文件中明示誠信經營之政策、作法，以及董事會與管理階層積極落實經營政策之承諾？</p> <p>(二) 公司是否訂定防範不誠信行為方案，並於各方案內明定作業程序、行為指南、違規之懲戒及申訴制度，且落實執行？</p> <p>(三) 公司是否對「上市上櫃公司誠信經營守則」第七條第二項各款或其他營業範圍內具較高不誠信行為風險之營業活動，採行防範措施？</p>	<p>V</p> <p>V</p> <p>V</p>	<p>本公司已訂定「公司誠信經營守則」及「道德行為準則」，明示誠信經營之政策、作法，以及董事會與管理階層落實經營政策之承諾。</p> <p>本公司已訂定「公司誠信經營守則」，明定作業程序、行為指南、違規之懲戒及申訴制度，且落實執行。</p> <p>本公司所訂定「公司誠信經營守則」中已詳細規範禁止本公司董事、經理人及所有員工從事任何於「上市上櫃公司誠信經營守則」第七條第二項各款或其他營業範圍內具較高不誠信行為風險之營業活動。</p>	<p>無重大差異</p>
<p>二、落實誠信經營</p> <p>(一) 公司是否評估往來對象之誠信紀錄，並於其與往來交易對象簽訂之契約中明訂誠信行為條款？</p> <p>(二) 公司是否設置隸屬董事會之推動企業誠信經營專(兼)職單位，並定期向董事會報告其執行情形？</p>	<p>V</p> <p>V</p>	<p>本公司本於誠信經營原則，以公平與透明之方式進行商業活動。於商業往來之前，會考量往來交易對象之合法性及是否有不誠信行為紀錄，避免有不誠信行為紀錄者進行交易。本公司與他人簽訂契約，內容包含遵守誠信經營政策及交易相對人如涉及及不誠信行為，得隨時終止或解除契約之條款。</p> <p>本公司由總管理中心資深副總潘良榮先生負責規劃推動誠信經營政策與防範方案之制定，並由稽</p>	<p>無重大差異</p>

評估項目	運作情形摘要說明		與上市上櫃公司誠信經營守則差異情形及原因
	是	否	
(三) 公司是否制定防止利益衝突政策、提供適當陳述管道，並落實執行？	V	核單位監督執行狀況，每年定期向董事會報告其執行情形，最近期報告係106.12.27董事會。本公司「公司誠信經營守則」及「董事會議事規則」中訂有董事利益迴避制度，對董事會所列表案，與其自身或其代表之法人有利害關係，致有害於公司利益之虞者，得陳述意見及答詢，不得加入討論及表決，且討論及表決時應予迴避，並不得代理其他董事行使其表決權。	
(四) 公司是否為落實誠信經營已建立有效的會計制度、內部控制制度，並由內部稽核單位定期查核，或委託會計師執行查核？	V	為確保誠信經營之落實，本公司已建立有效之會計制度及內部控制制度，並由內部稽核人員執行查核前項制度遵循情形。	
(五) 公司是否定期舉辦誠信經營之內、外部之教育訓練？	V	本公司定期辦理新進員工教育訓練，並將誠信經營納入員工行為規範之中。	
三、公司檢舉制度之運作情形	V	本公司員工可透過年度部門滿意度調查和年度績效評核，對主管及公司提出意見和建議，公司網站亦設有利害關係人專區，可供員工檢舉不法情事，由專人受理，經查同仁違反誠信之情事，將依公司規定予以懲處。	無重大差異
(一) 公司是否訂定具體檢舉及獎勵制度，並建立便利檢舉管道，及針對被檢舉對象指派適當之受理專責人員？	V	本公司已訂定受理檢舉事項之調查標準作業程序，若有員工檢舉，本公司對於檢舉人身分及檢舉內容均會確實保密。	
(二) 公司是否訂定受理檢舉事項之調查標準作業程序及相關保密機制？	V	本公司對於檢舉人身分及檢舉內容確實保密，不	
(三) 公司是否採取保護檢舉人不因檢舉而遭受不當處	V		

評估項目	運作情形		與上市上櫃公司誠信經營守則差異情形及原因
	是	否	
置之措施？			
四、加強資訊揭露			
(一) 公司是否於其網站及公開資訊觀測站，揭露其所訂誠信經營守則內容及推動成效？	V		無重大差異
五、公司如依據「上市上櫃公司誠信經營守則」訂有本身之誠信經營守則，請敘明其運作與所訂守則之差異情形；本公司係依據「上市上櫃公司誠信經營守則」訂定本公司「公司誠信經營守則」，其運作與所訂守則並無重大差異之情形。			
六、其他有助於瞭解公司誠信經營運作情形之重要資訊：(如公司檢討修正其訂定之誠信經營守則等情形)			

(七) 公司如有訂定公司治理守則及相關規章者，應揭露其查詢方式

本公司所訂定有關公司治理相關規章，請參閱公開資訊觀測站公司治理專區，網址：<http://mops.twse.com.tw>；另可查詢本公司網站之投資人專區項下之公司治理，網址：<http://www.edimax.com.tw>。

(八) 其他足以增進對公司治理運作情形之瞭解的重要資訊，得一併揭露

本公司於106年度股東常會藉由董事改選，自願提前設置審計委員會，第四屆公司治理評鑑結果列為前百分之六~二十之公司，與前屆同一級距，針對本次評鑑結果，本公司未來將加強英文資訊揭露，並依實務需要，再依相關法令編製企業社會責任報告書，確實落實公司治理。

(九) 內部控制制度執行狀況

1. 內部控制聲明書：請參閱本報第46頁。
2. 委託會計師專案審查內部控制制度者，應揭露會計師審查報告：無。

(十)最近年度及截至年報刊印日止公司及其內部人員依法被處罰、公司對其內部人員違反內部控制制度規定之處罰、主要缺失與改善情形：無此情形。

(十一)最近年度及截至年報刊印日止，股東會及董事會之重要決議：請參閱本年報第 47~50 頁。

(十二)最近年度及截至年報刊印日止董事或監察人對董事會通過重要決議有不同意見且有紀錄或書面聲明者，其主要內容：無此情形。

(十三)最近年度及截至年報刊印日止，公司董事長、總經理、會計主管、財務主管、內部稽核主管及研發主管等辭職解任情形之彙總：無此情形。

五、會計師公費資訊

會計師事務所名稱	會計師姓名		查核期間	備註
勤業眾信聯合會計師事務所	龔則立	張敬人	106.01.01~106.12.31	—

單位：新台幣仟元

金額級距	公費項目	審計公費	非審計公費	合計
1	低於 2,000 千元	—	—	—
2	2,000 千元(含)~4,000 千元	2,900	—	2,900
3	4,000 千元(含)~6,000 千元	—	—	—
4	6,000 千元(含)~8,000 千元	—	—	—
5	8,000 千元(含)~10,000 千元	—	—	—
6	10,000 千元(含)以上	—	—	—

(一)給付簽證會計師、簽證會計師所屬事務所及其關係企業之非審計公費為審計公費之四分之一以上者，應揭露審計與非審計公費金額及非審計服務內容：無此情形。

(二)更換會計師事務所且更換年度所支付之審計公費較更換前一年度之審計公費減少者，應揭露更換前後審計公費金額及原因：無此情形。

(三)審計公費較前一年度減少達百分之十五以上者，應揭露審計公費減少金額、比例及原因：無此情形。

六、更換會計師資訊

本公司於 107 年度第一季更換會計師，揭露相關資訊如下：

(一)關於前任會計師

更 換 日 期	107 年 3 月 22 日董事會通過		
更 換 原 因 及 說 明	配合勤業眾信聯合會計師事務所內部職務調動，自 107 年第一季起，簽證會計師由原先龔則立、張敬人會計師更換為陳致源、張敬人會計師。		
說明係委任人或會計師終止或不接受委任	當事人	會計師	委任人
	情況		
	主動終止委任	√	
	不再接受(繼續)委任		
近兩年內簽發無保留意見以外之查核報告意見及原因	無		
與發行人有無不同意見	有	會計原則或實務	
		財務報告之揭露	
		查核範圍或步驟	
		其 他	
	無	√	
	說明		
其他揭露事項 (依證券發行人財務報告編製準則第十條第六款第一目之四至第一目之七應加以揭露者)	無		

(二)關於繼任會計師

事 務 所 名 稱	勤業眾信聯合會計師事務所
會 計 師 姓 名	陳致源、張敬人會計師
委 任 之 日 期	107 年 3 月 22 日
委任前就特定交易之會計處理方法或會計原則及對財務報告可能簽發之意見諮詢事項及結果	無
繼任會計師對前任會計師不同意見事項之書面意見	無

(三)前任會計師對本準則第 10 條第 6 款第 1 目及第 2 目之 3 事項之復函：不適用。

七、公司之董事長、總經理、負責財務或會計事務之經理人，最近一年內曾任職於簽證會計師所屬事務所或其關係企業者，應揭露其姓名、職稱及任職於簽證會計師所屬事務所或其關係企業之期間：無此情形。

八、最近年度及截至年報刊印日止，董事、監察人、經理人及持股比例超過百分之十之股東股權移轉及股權質押變動情形。股權移轉或股權質押之相對人為關係人者，應揭露該相對人之姓名、與公司、董事、監察人、持股比例超過百分之十股東之關係及所取得或質押股數

1. 董事、監察人、經理人及持股比例超過百分之十之股東股權變動情形

單位：股

職稱	姓名	105 年度		106 年度截至 4 月 30 日止	
		持有股數 增(減)數	質押股數 增(減)數	持有股數 增(減)數	質押股數 增(減)數
董事長兼總經理	任冠生	—	—	—	—
董事兼資深副總	潘良榮	—	—	—	—
董事兼副總經理	李翰紳	—	—	—	—
董事	王雀息	—	—	(603,000)	—
法人董事	家華投資 (股)公司	—	—	—	—
法人董事代表人	邱裕昌	—	—	—	—
法人董事代表人 兼副總經理	洪榮隆	—	—	—	—
董事	丁健興(註 2)	—	—	—	—
董事/監察人	侯景德(註 3)	—	—	—	—
董事/監察人	鄧詠劭(註 3)	—	—	71 (534,000)	—
辭任董事/監察人	甘錫滢 (註 3、4)	—	—	—	—
獨立董事	曹忠明	—	—	—	—
獨立董事	林宇亮(註 2)	—	—	—	—
獨立董事	駱明宗	—	—	—	—
卸任法人董事	星耘科技有 限公司(註 5)	—	—	—	—
卸任法人董事 代表人	林信勇(註 5)	—	—	—	—
卸任副總經理	童永三(註 6)	—	—	—	—
副總經理	雷一心(註 7)	—	—	—	—
資深協理	陳俞介	—	—	—	—
協理	鄭振中	—	—	—	—

註 1：本公司於 106.6.13 全面改選董事，並設置審計委員會取代監察人。

註 2：董事-丁健興、獨立董事-林宇亮係 106.6.13 新任。

註 3：董事-侯景德、鄧詠劭、甘錫滢係 106.6.13 由監察人轉任董事。

註 4：董事-甘錫滢係 107.2.2 辭任。

註 5：法人董事-星耘科技有限公司及其代表人林信勇係 106.6.13 卸任。

註 6：本公司副總經理童永三於 106 年 2 月 6 日轉任子公司-康全電訊副總經理。

註 7：本公司副總經理雷一心係 106 年 5 月 2 日升任。

2. 董事、監察人、經理人及持股比例超過百分之十之股東股權移轉或股權質押之相對人為關係人者：無。

九、持股比例占前十名之股東，其相互間為關係人或為配偶、二親等以內之親屬關係之資訊

107 年 4 月 16 日

姓名	本人持有股份		配偶、未成年子女持有股份		利用他人名義合計持有股份		前十大股東相互間具有關係人或為配偶、二親等以內之親屬關係者，其名稱或姓名及關係		備註
	股數	持股比例	股數	持股比例	股數	持股比例	名稱(或姓名)	關係	
中國信託商銀受訊舟科技(股)公司員工持股會信託財產專戶	5,738,156	2.85	—	—	—	—	—	—	—
康全電訊(股)公司	5,166,000	2.57	—	—	—	—	—	—	—
康全電訊(股)公司董事長：任冠生	4,210,676	2.09	2,828	—	—	—	任冠生	訊舟/康全董事長	—
任冠生	4,210,676	2.09	2,828	—	—	—	康全電訊(股)公司董事長：任冠生	訊舟/康全董事長	—
兆軒國際(股)公司	3,828,290	1.90	—	—	—	—	—	—	—
兆軒國際(股)公司董事長：李建和	154,011	0.08	—	—	—	—	—	—	—
東訊國際投資(股)公司	3,353,819	1.67	—	—	—	—	—	—	—
東訊國際投資(股)公司董事長：劉兆凱	—	—	—	—	—	—	—	—	—
李翰紳	2,470,089	1.23	—	—	—	—	—	—	—
陳韋廷	2,306,000	1.15	—	—	—	—	—	—	—
王雀息	2,035,913	1.01	—	—	—	—	—	—	—
花旗託管 DFA 新興市場核心證券投資專戶	2,002,423	0.99	—	—	—	—	—	—	—
花旗託管次元新興市場評估基金投資專戶	1,830,902	0.91	—	—	—	—	—	—	—

十、公司、公司之董事、監察人、經理人及公司直接或間接控制之事業對同一轉投資事業之持股數，並合併計算綜合持股比例

107 年 3 月 31 日 單位：股；%

轉投資事業 (註)	本公司投資		董事、監察人、經理人及直接或間接控制事業之投資		綜合投資	
	股數	持股比例	股數	持股比例	股數	持股比例
Edimax Computer Company	17,046	100.00	—	—	17,046	100.00
Edimax Technology Europe B.V.	2,000,000	100.00	—	—	2,000,000	100.00
Edimax Technology (BVI) Co., Ltd.	8,966,076	100.00	—	—	8,966,076	100.00
Edimax Technology Australia PTY Ltd.	800,000	100.00	—	—	800,000	100.00
Edimax Technology (SE ASIA) Pte. Ltd.	300,000	100.00	—	—	300,000	100.00
PT. Edimax Network Communcation	66,865	100.00	—	—	66,865	100.00

轉投資事業 (註)	本公司投資		董事、監察人、經理人 及直接或間接控制事業 之投資		綜合投資	
	股數	持股比例	股數	持股比例	股數	持股比例
歐科商業電訊股份有限公司	10,500,000	100.00	—	—	10,500,000	100.00
訊奇股份有限公司	2,121,452	99.16	—	—	2,121,452	99.16
康全電訊股份有限公司	18,857,600	44.60	—	—	18,857,600	44.60
Datamax (HK) Co., Ltd. (註 1)	—	—	64,906,002	100.00	64,906,002	100.00
Edimax Technology (UK) Ltd. (註 2)	—	—	16,250	100.00	16,250	100.00
Edimax Technology Poland SP.ZO.O (註 2)	—	—	2,000	100.00	2,000	100.00
ABST Information International Inc. (註 3)	—	—	140,000	100.00	140,000	100.00
Comtrend Corporation, USA (CUSA) (註 4)	—	—	200,000	100.00	200,000	100.00
Comtrend Technology (Netherlands) B.V. (CTBV) (註 4)	—	—	1,518,000	100.00	1,518,000	100.00
Interchan Global Limited (Interchan Global) (註 4)	—	—	1,298,686	100.00	1,298,686	100.00
瑞訊電子(東莞)有限公司(註 5)	—	—	—	100.00	—	100.00
訊舟信息科技(上海)有限公司 (註 5)	—	—	—	100.00	—	100.00
訊全信息科技(上海)有限公司 (註 6)	—	—	—	100.00	—	100.00
捌零捌陸(股)公司 (註 7)	—	—	291,500	100.00	291,500	100.00
Just Top Corporation Limited (註 7)	—	—	—	100.00	—	100.00
PHP Interchan (註 8)	—	—	—	100.00	—	100.00
Comtrend Central Europesro (CCE) (註 9)	—	—	—	100.00	—	100.00
Comtrend Iberia S. L. (註 9)	—	—	—	100.00	—	100.00

註：係公司之長期投資。

註 1：係 Edimax Technology (BVI) Co., Ltd. 100% 持有之被投資公司。

註 2：係 Edimax Technology Europe B.V. 100% 持有之被投資公司。

註 3：係歐科商業電訊(股)公司 100% 持有之被投資公司。

註 4：係康全電訊(股)公司 100% 持有之被投資公司。

註 5：係 Datamax (HK) Co., Ltd. 100% 持有之被投資公司。

註 6：係 ABST Information International Inc. 100% 持有之被投資公司。

註 7：係 Interchan Global Limited (Interchan Global) 100% 持有之被投資公司。

註 8：係 Just Top Corporation Limited 100% 持有之被投資公司。

註 9：係 Comtrend Technology (Netherlands) B.V. (CTBV) 100% 持有之被投資公司。



訊舟科技股份有限公司
內部控制制度聲明書

日期：107年3月22日

- 本公司民國一百零六年度之內部控制制度，依據自行評估的結果，謹聲明如下：
- 一、本公司確知建立、實施及維護內部控制制度係本公司董事會及經理人之責任，本公司業已建立此一制度。其目的係在對營運之效果及效率(含獲利、績效及保障資產安全等)、報導具可靠性、及時性、透明性及符合相關規範暨相關法令規章之遵循等目標的達成，提供合理的確保。
 - 二、內部控制制度有其先天限制，不論設計如何完善，有效之內部控制制度亦僅能對上述三項目標之達成提供合理的確保；而且，由於環境、情況之改變，內部控制制度之有效性可能隨之改變。惟本公司之內部控制制度設有自我監督之機制，缺失一經辨認，本公司即採取更正之行動。
 - 三、本公司係依據「公開發行公司建立內部控制制度處理準則」(以下簡稱「處理準則」)規定之內部控制制度有效性之判斷項目，判斷內部控制制度之設計及執行是否有效。該「處理準則」所採用之內部控制制度判斷項目，係為依管理控制之過程，將內部控制制度劃分為五個組成要素：1.控制環境，2.風險評估，3.控制作業，4.資訊與溝通，及5.監督作業。每個組成要素又包括若干項目。前述項目請參見「處理準則」之規定。
 - 四、本公司業已採用上述內部控制制度判斷項目，評估內部控制制度之設計及執行的有效性。
 - 五、本公司基於前項評估結果，認為本公司於民國一百零六年十二月三十一日的內部控制制度(含對子公司之監督與管理)，包括瞭解營運之效果及效率目標達成之程度、報導係屬可靠、及時、透明及符合相關規範暨相關法令規章之遵循有關的內部控制制度等之設計及執行係屬有效，其能合理確保上述目標之達成。
 - 六、本聲明書將成為本公司年報及公開說明書之主要內容，並對外公開。上述公開之內容如有虛偽、隱匿等不法情事，將涉及證券交易法第二十條、第三十二條、第一百七十一條及第一百七十四條等之法律責任。
 - 七、本聲明書業經本公司民國一百零七年三月二十二日董事會通過，出席董事十二人(含委託出席二人)中，無人持反對意見，均同意本聲明書之內容，併此聲明。

訊舟科技股份有限公司

董事長兼總經理：任冠生



簽章

最近年度及截至年報刊印日止，股東會及董事會之重要決議

1. 股東會

日期	會別	決議內容
106.06.13	股東會	<ul style="list-style-type: none"> ➢承認 105 年度營業報告書及財務報表案。 執行情形：決議通過。 ➢承認 105 年度盈餘分派案。 執行情形：訂定 106 年 7 月 16 日為除息基準日，106 年 8 月 11 日為現金股利發放日。(每股配發現金股利 0.5 元) ➢通過修訂本公司「公司章程」案。 執行情形：經濟部 106 年 6 月 19 日經授商字第 10601080730 號函核准變更登記。 ➢通過修訂「股東會議事規則」案。 執行情形：已公告於公開資訊觀測站及公司網站。 ➢通過修訂「取得或處分資產處理程序」案。 執行情形：已公告於公開資訊觀測站及公司網站。 ➢通過修訂「資金貸與他人作業程序」案。 執行情形：已公告於公開資訊觀測站及公司網站。 ➢通過修訂「背書保證作業程序」案。 執行情形：已公告於公開資訊觀測站及公司網站。 ➢通過選舉十三席董事(含三席獨立董事)案。 執行情形：董事暨獨立董事當選名單已公告於公開資訊觀測站及公司網站。 ➢通過解除董事競業禁止之限制案。 執行情形：決議通過解除任冠生董事、李翰紳董事、潘良榮董事、家華投資(股)公司代表人：邱裕昌董事及家華投資(股)公司代表人：洪榮隆董事競業禁止之限制，已公告於公開資訊觀測站及公司網站。

2. 董事會

日期	會別	決議內容
106.03.03	董事會	<ul style="list-style-type: none"> ➢稽核計畫執行情形及提升自行編製財務報告能力計畫書執行情形報告。 ➢本公司截至目前為止衍生性商品概況、銀行融資、取得或處分有價證券盈虧情形、目前持有之重大資產、背書保證及資金貸與概況報告。 ➢集團概況報告。 ➢訊舟、歐科、康全、訊奇營運報告。 ➢公司為董監事及經理人投保責任保險報告。 ➢通過本公司 105 年度員工及董監勞分配。 ➢通過本公司 105 年度營業報告書及自行編製之財務報表(含合併財務報表)。

日期	會別	決議內容
		<ul style="list-style-type: none"> ➢通過本公司 105 年度財務報表(含合併財務報表)會計師擬出具之查核報告書。 ➢通過 105 年度自行評估內部控制制度。 ➢通過辦理公司所在地變更。 ➢通過修訂本公司「公司章程」。 ➢通過修訂本公司「公司誠信經營守則」。 ➢通過修訂本公司「道德行為準則」。 ➢通過修訂本公司「股東會議事規則」。 ➢通過修訂本公司「取得或處分資產處理程序」。 ➢通過修訂本公司「資金貸與他人作業程序」。 ➢修訂本公司「背書保證作業程序」。 ➢通過訂定本公司「審計委員會組織規程」。 ➢通過 105 年度盈餘分派。 ➢通過依本公司公司章程規定辦理董事選舉事宜。 ➢通過解除新任董事競業禁止之限制。 ➢通過召開 106 年股東常會相關事宜及得採電子方式行使表決權。 ➢通過 106 年股東常會受理股東提案相關事宜。 ➢通過 106 年股東常會受理股東及本公司董事會提名董事(含三席獨立董事)候選人相關事宜。 ➢通過依本公司公司章程規定提名本公司 106 年股東常會十三席董事(含三席獨立董事)候選人。 ➢通過本公司薪資報酬委員會審查 106 年度經理人之年度調薪。 利益迴避：本案兼任經理人之董事任冠生、潘良榮、李翰紳及洪榮隆(委託出席)均利益迴避。 決議結果：除利益迴避之董事外，其餘出席董事同意通過。 ➢通過評估本公司簽證會計師之獨立性。 ➢通過辦理與往來銀行綜合授信額度展期及額度調整相關事宜。 ➢通過追認對訊奇股份有限公司背書保證展期及額度調整相關事宜。 獨立董事意見：同意。 公司對獨立董事意見之處理：無。 決議結果：全體出席董事同意通過。
106.05.02	董事會	<ul style="list-style-type: none"> ➢本公司 106 年第一季之合併財務報表業已編製完成報告。 ➢稽核計畫執行情形及提升自行編製財務報告能力計畫書執行情形報告。 ➢轉投資概況報告。 ➢本公司截至目前為止衍生性商品概況、銀行融資、取得或處分有價證券盈虧情形、目前持有之重大資產、背書保證及資金貸與概況。 ➢集團概況報告。 ➢訊舟、歐科、康全、訊奇營運報告。

日期	會別	決議內容
		<ul style="list-style-type: none"> ➢通過審查本公司 106 年股東常會董事(含獨立董事)候選人。 ➢通過新任副總經理人事。
106.06.13	董事臨時會	<ul style="list-style-type: none"> ➢推選本公司新任董事長。
106.06.23	董事會	<ul style="list-style-type: none"> ➢通過調整本公司國內第六次有擔保轉換公司債轉換價格。 ➢通過修訂本公司「公司治理實務守則」。 ➢通過修訂本公司「防範內線交易管理作業」。 ➢通過修訂本公司「薪資報酬委員會組織規程」。 ➢通過聘請本公司第三屆薪資報酬委員會委員。 ➢通過辦理與往來銀行綜合授信額度展期及額度調整相關事宜。 ➢通過辦理對訊奇股份有限公司背書保證展期。
106.08.04	董事會	<ul style="list-style-type: none"> ➢本公司 106 年第二季之合併財務報表業已編製完成，並經第一屆第二次審計委員會審議通過報告。 ➢稽核計畫執行情形，業經第一屆第二次審計委員會審議通過及提升自行編製財務報告能力計畫書執行情形報告。 ➢本公司截至目前為止衍生性商品概況、銀行融資、取得或處分有價證券盈虧情形、目前持有之重大資產、背書保證及資金貸與概況報告。 ➢集團概況報告。 ➢訊舟、歐科、康全、訊奇營運報告。 ➢通過本公司 105 年度董監事酬勞及各經理人員工酬勞分配案。 利益迴避：本案兼任經理人之董事任冠生、潘良榮、李翰紳及洪榮隆(委託出席)均利益迴避。 決議結果：除利益迴避之董事外，其餘出席董事同意通過。 ➢通過本公司董事及經理人現行各項薪酬項目。
106.11.07	董事會	<ul style="list-style-type: none"> ➢本公司 106 年第三季之合併財務報表業已編製完成，並經第一屆第三次審計委員會審議通過報告。 ➢稽核計畫執行情形，已提第一屆第三次審計委員會審議通過；提升自行編製財務報告能力計畫書執行情形報告。 ➢本公司截至目前為止衍生性商品概況、銀行融資、取得或處分有價證券盈虧情形、目前持有之重大資產、背書保證及資金貸與概況報告。 ➢集團概況報告。 ➢訊舟、歐科、康全、訊奇營運報告。 ➢通過辦理本公司和子公司-康全電訊(股)公司共同與 HUMAX Co., Ltd.簽訂認股協議書及股東協議書案。 ➢通過辦理國內第六次有擔保轉換公司債轉換普通股相關事宜。
106.12.27	董事會	<ul style="list-style-type: none"> ➢稽核計畫執行情形，已提第一屆第四次審計委員會報告。 ➢106 年推動企業社會責任之運作及執行情形報告。 ➢106 年推動企業誠信經營之執行情形報告。

日期	會別	決議內容
		<ul style="list-style-type: none"> ➢通過本公司 107 年度營運計畫。 ➢通過訂定 107 年度之年度稽核計畫。 ➢通過本公司薪資報酬委員會審查 106 年度經理人之年終獎金發放。 利益迴避：本案兼任經理人之董事任冠生、潘良榮、李翰紳及洪榮隆均利益迴避。 決議結果：除利益迴避之董事外，其餘出席董事同意通過。 ➢通過修訂本公司「董事會議事規範」。 ➢通過修訂本公司「獨立董事之職責範疇規則」。 ➢通過修訂本公司「審計委員會組織規程」。 ➢通過修訂本公司「薪資報酬委員會組織規程」。 ➢通過追認對 Edimax Technology Europe B.V.背書保證展期。
107.03.22	董事會	<ul style="list-style-type: none"> ➢稽核計畫執行情形，已提第一屆第五次審計委員會報告。 ➢提升自行編製財務報告能力計畫書執行情形報告。 ➢本公司截至目前為止衍生性商品概況、銀行融資、取得或處分有價證券盈虧情形、目前持有之重大資產、背書保證及資金貸與概況報告。 ➢集團概況報告。 ➢訊舟、歐科、康全、訊奇營運報告。 ➢本公司董事及經理人績效評估結果及薪資報酬報告。 ➢本公司為董事及經理人投保責任保險報告。 ➢通過本公司一百零六年度營業報告書及財務報表暨合併財務報表案。 ➢通過一百零六年度虧損撥補案。 ➢通過一百零六年度自行評估內部控制制度案。 ➢通過修訂本公司「薪資報酬委員會組織規程」。 ➢通過召開一百零七年股東常會相關事宜及得採電子方式行使表決權案。 ➢通過一百零七年股東常會受理股東提案相關事宜案。 ➢通過辦理國內第六次有擔保轉換公司債轉換普通股相關事宜案。 ➢通過本公司成立「訊舟科技股份有限公司 IFRS16「租賃」導入小組及計畫」案。 ➢通過本公司因會計師事務所內部職務調動更換簽證會計師案。 ➢通過評估本公司簽證會計師之獨立性案。 ➢通過審核一百零七年會計師公費案。 ➢通過辦理與往來銀行綜合授信額度展期及額度調整相關事宜案。 ➢通過追認對訊奇股份有限公司背書保證展期案。

肆、募資情形

一、資本及股份

(一)股本來源

1.公司最近年度及截至年報刊印日止已發行之股份總類

單位：股/新台幣元

年月	發行價格	核定股本		實收股本		備註		
		股數	金額	股數	金額	股本來源	以現金以外之財產抵充股款者	其他
106/11	10	300,000,000	3,000,000,000	200,378,822	2,003,788,220	公司債轉換股份 4,433,490 元	—	106.11.20 經投商字第 10601158860 號
107/04	10	300,000,000	3,000,000,000	201,324,633	2,013,246,330	公司債轉換股份 9,458,110 元	—	107.04.09 經投商字第 10701035740 號

單位：股

股份種類	核定股本			備註
	流通在外股份	未發行股份	合計	
記名式普通股	201,324,633	98,675,367	300,000,000	上市公司股票

2.經核准以總括申報制度募集發行有價證券者，應揭露核准金額、預定發行及已發行有價證券之相關資訊：無。

(二)股東結構

107 年 4 月 16 日

股東結構數量	政府機構	金融機構	其他法人	個人	外國機構及外人	合計
人數	—	—	103	27,220	63	27,386
持有股數	—	—	35,800,621	157,261,017	8,262,995	201,324,633
持股比例	—	—	17.78%	78.11%	4.11%	100.00%

註：本公司並無陸資持股。

(三)股數分散情形

1.普通股

每股面額十元 107年4月16日

持股分級(股)	股東人數(人)	持有股數(股)	持股比例
1 至 999	15,522	1,173,877	0.58
1,000 至 5,000	7,172	17,209,295	8.55
5,001 至 10,000	2,114	16,407,298	8.15
10,001 至 15,000	815	10,061,703	5.00
15,001 至 20,000	475	8,784,806	4.36
20,001 至 30,000	448	11,208,398	5.57
30,001 至 50,000	358	14,507,352	7.21
50,001 至 100,000	267	19,135,526	9.51
100,001 至 200,000	126	18,006,962	8.94
200,001 至 400,000	51	14,462,679	7.18
400,001 至 600,000	7	3,536,769	1.76
600,001 至 800,000	6	3,990,146	1.98
800,001 至 1,000,000	7	6,260,360	3.11
1,000,001 以上	18	56,579,462	28.10
合 計	27,386	201,324,633	100.00

2.特別股：無。

(四)主要股東名單

股權比例達百分之五以上之股東或股權比例占前十名之股東名稱、持股數額及比例：

107年4月16日

主要股東名稱	股 份	持有股數 (股)	持股比例 (%)
中國信託商銀受訊舟科技(股)公司員工持股會信託財產專戶		5,738,156	2.85
康全電訊(股)公司		5,166,000	2.57
任冠生		4,210,676	2.09
兆軒國際(股)公司		3,828,290	1.90
東訊國際投資(股)公司		3,353,819	1.67
李翰紳		2,470,089	1.23
陳韋廷		2,306,000	1.15
王雀息		2,035,913	1.01
花旗託管 DFA 新興市場核心證券投資專戶		2,002,423	0.99
花旗託管次元新興市場評估基金投資專戶		1,830,902	0.91

(五)最近二年度每股市價、淨值、盈餘、股利及相關資料

單位：新台幣元；仟股

項 目		年 度			
		105 年度	106 年度	當年度截至 107 年 4 月 30 日(註 8)	
每股市價 (註 1)	最高	13.25	11.90	10.40	
	最低	9.51	9.61	8.14	
	平均	10.59	10.51	9.58	
每股淨值 (註 2)	分配前	12.20	10.66	10.11	
	分配後	11.69	—	—	
每股盈餘	加權平均股數	182,509	182,906	184,110	
	每股盈餘 (註 3)	調整前	0.45	(0.99)	(0.50)
		調整後	0.42	—	—
每股股利	現金股利		0.50	—	—
	無償配股	盈餘配股	—	—	—
		資本公積配股	—	—	—
	累積未付股利(註 4)		—	—	—
投資報酬 分 析	本益比(註 5)		23.53	(10.62)	—
	本利比(註 6)		21.18	—	—
	現金股利殖利率(註 7)		0.05	—	—

* 若有以盈餘或資本公積轉增資配股時，並應揭露按發放之股數追溯調整之市價及現金股利資訊。

註 1：列示各年度普通股最高及最低市價，並按各年度成交值與成交量計算各年度平均市價。

註 2：請以年底已發行之股數為準並依據次年度股東會決議分配之情形填列。

註 3：如有因無償配股等情形而須追溯調整者，應列示調整前及調整後之每股盈餘。

註 4：權益證券發行條件如有規定當年度未發放之股利得累積至有盈餘年度發放者，應分別揭露截至當年度止累積未付之股利。

註 5：本益比＝當年度每股平均收盤價／每股盈餘。

註 6：本利比＝當年度每股平均收盤價／每股現金股利。

註 7：現金股利殖利率＝每股現金股利／當年度每股平均收盤價。

註 8：每股淨值、每股盈餘應填列截至年報刊印日止最近一季經會計師查核(核閱)之資料；其餘欄位應填列截至年報刊印日止之當年度資料。

(六)公司股利政策及執行狀況

1. 公司章程所訂之股利政策

本公司股利發放政策之訂定如下：本公司年度如有獲利，應提撥不低於百分之五為員工酬勞及不高於百分之五為董事酬勞，但公司尚有累積虧損時，應預先保留彌補數額。員工酬勞之發放對象得包含符合一定條件之從屬公司員工，由董事會決議以股票或現金分派發放。員工酬勞及董事酬勞分派案應提股東會報告。

本公司年度決算如有盈餘，依法繳納稅捐，彌補累積虧損後，再提百分之

十為法定盈餘公積，但法定盈餘公積已達本公司實收資本額時，得不再提列，其餘再依法令規定提列或迴轉特別盈餘公積；如尚有餘額，併同累積未分配盈餘，由董事會擬具盈餘分配議案，提請股東會決議分派股東股息紅利。

本公司股利政策，係配合未來之發展計畫，考量投資環境、資金需求、財務結構、盈餘及國內外競爭狀況，並兼顧股東利益等因素，每年就可供分配盈餘提撥不低於百分之二十分配股東股息紅利，惟累積可供分配盈餘低於實收股本百分之二十時，得不予分配；分配股東股息紅利時，得以現金或股票方式為之，其中現金股利不低於股利總額之百分之十。

2. 本次股東會擬議股利分派之情形

本公司 106 年度為稅後虧損，經 107 年 3 月 22 日董事會決議，將不予發放股利。

3. 預期股利政策有無重大變動：無此情形。

(七) 本次股東會擬議之無償配股對公司營業績效及每股盈餘之影響：不適用。

(八) 員工、董事及監察人酬勞

1. 公司章程所載員工、董事及監察人酬勞之成數或範圍

本公司公司章程第 24 條關於員工酬勞及董事酬勞分派條文，本公司股利發放政策之訂定如下：

本公司年度如有獲利，應提撥不低於百分之五為員工酬勞及不高於百分之五為董事酬勞，但公司尚有累積虧損時，應預先保留彌補數額。員工酬勞之發放對象得包含符合一定條件之從屬公司員工，由董事會決議以股票或現金分派發放。員工酬勞及董事酬勞分派案應提股東會報告。

2. 本期估列員工、董事及監察人酬勞金額之估列基礎、以股票分派之員工酬勞之股數計算基礎及實際分派金額若與估列數有差異時之會計處理

(1) 員工、董事及監察人酬勞金額之估列基礎：係根據公司章程所載成數範圍內估列，惟本公司 106 年度為稅後虧損，將不予發放員工及董事酬勞。

(2) 以股票分派之員工酬勞之股數計算基礎：本公司 106 年度未以股票分派員工酬勞。

(3) 實際分派金額若與估列數有差異時之會計處理：不適用。

3. 董事會通過分派酬勞情形

(1) 以現金或股票分派之員工酬勞及董事、監察人酬勞金額：本公司 106 年度為稅後虧損，故不分派員工酬勞及董事酬勞，與估列金額並無差異。

(2) 以股票分派之員工酬勞金額及占本期個體或個別財務報告稅後純益及員工酬勞總額合計數之比例為 0%。

4. 前一年度員工、董事及監察人酬勞之實際分派情形(包括分派股數、金額及股價)、其與認列員工、董事及監察人酬勞有差異者應敘明差異數、原因及處理情形

本公司 105 年度實際配發員工酬勞 7,300,000 元及董事、監察人酬勞 2,085,000 元與原董事會擬議配發情形無異。

(九)公司買回本公司股份情形

本公司 106 年度及截至年報刊印日止，並無申請買回本公司股份之情形，目前持有之庫藏股如下：

107 年 4 月 30 日

買回期次	第三次	第四次
買回目的	轉讓股份予員工	轉讓股份予員工
買回期間	104.07.21~104.09.04	104.10.05~104.12.01
買回區間價格	每股新台幣 7.00 元~15.24 元	每股新台幣 6.76 元~14.45 元
已買回股份種類及數量	普通股 5,000,000 股	普通股 9,833,000 股
已買回股份金額	新台幣 42,501,595 元	新台幣 105,567,697 元
已辦理銷除及轉讓之股份數量	普通股 0 股	普通股 0 股
累積持有本公司股份數量	普通股 5,000,000 股	普通股 14,833,000 股
累積持有本公司股份數量占已發行股份總數比率 (%)	2.50%	7.42%

二、公司債辦理情形：無。

三、特別股辦理情形：無。

四、海外存託憑證辦理情形：無。

五、員工認股權憑證辦理情形

- 1.公司尚未屆期之員工認股權憑證應揭露截至年報刊印日止辦理情形及對股東權益之影響

107 年 4 月 30 日

員工認股權憑證種類	第五次(期)員工認股權憑證
申報生效日期	105 年 10 月 3 日
發行(辦理)日期	106 年 9 月 30 日
發行單位數	8,000,000 股
發行得認購股數占已發行股份總數比率	3.97%
認股存續期間	六年
履約方式	以發行新股方式交付
限制認股期間及比率 (%)	屆滿二年 25% 屆滿三年 50% 屆滿四年 75% 屆滿五年 100%
已執行取得股數	—
已執行認股金額	—
未執行認股數量	8,000,000 股
未執行認股者其每股認購價格	10.25 原
未執行認股數量占已發行股份總數比率(%)	3.97%
對股東權益影響	本公司之認股權人自被授予員工認股權憑證屆滿 2 年後，方能依本辦法所列時程行使認股權，故未來一年尚不致對股東權益造成實際之重大稀釋。

2. 累積至年報刊印日止取得員工認股權憑證之經理人及取得憑證可認股數前十大員工之姓名、取得及認購情形

107年4月30日

	職稱	姓名	取得認股數量	取得認股數量占已發行股份總數比率	已執行				未執行			
					認股數量	認股價格	認股金額	認股數量占已發行股份總數比率	認股數量	認股價格	認股金額	認股數量占已發行股份總數比率
經理人	總經理	任冠生	760,000 股	0.38 %	—	—	—	—	760,000 股	10.25 元	7,790,000 元	0.38 %
	資深副總	潘良榮										
	副總經理	李翰紳										
	副總經理	洪榮隆										
	副總經理	雷一心										
員工	員工	邱裕昌	930,000 股	0.46 %	—	—	—	—	930,000 股	10.25 元	9,532,000 元	0.46 %
	員工	韋道光										
	員工	吳馮熙										
	員工	侯景德										
	員工	陳俞介										
	員工	史家齊										
	員工	彭建鴻										
	員工	溫存祐										
	員工	董天雄										
	員工	黃凱澤										

六、限制員工權利新股辦理情形：無。

七、併購或受讓他公司股份發行新股辦理情形：無。

八、資金運用計畫執行情形

- 計畫內容：截至年報刊印日之前一季止，前各次發行或私募有價證券尚未完成或最近三年內已完成且計畫效益尚未顯現者：無。
- 執行情形：就前款之各次計畫之用途，逐項分析截至年報刊印日之前一季止，其執行情形及與原預計效益之比較，如執行進度或效益未達預計目標者，應具體說明其原因、對股東權益之影響及改進計畫：不適用。

伍、營運概況

一、業務內容

(一)業務範圍

1.公司所營業務之主要內容

訊舟集團主要致力於研發、製造及行銷高品質與高效能的通信網路產品，經銷通路遍佈全世界，並以「EDIMAX」及「COMTREND」之自有品牌行銷各國，產品主要區分為消費性通訊設備、電信商通訊設備及通訊服務等三大類。

2.營業比重

單位：新台幣仟元；%

產品名稱	105 年度		106 年度	
	營業金額	營業比重	營業金額	營業比重
消費性通訊設備	3,551,662	68.25	3,403,297	60.42
電信商通訊設備	1,419,924	27.29	1,937,080	34.39
通訊服務	193,116	3.71	226,625	4.02
其他	39,177	0.75	65,911	1.17
合計	5,203,879	100.00	5,632,913	100.00

3.公司目前之商品（服務）項目

消費性、企業用通訊設備：

(1)無線網路卡產品系列

- A.各式介面之 802.11 ac、802.11ac WAVE2無線網路介面卡
- B.各式介面之 802.11 ac、802.11ac WAVE2無線網路模組
- C.Bluetooth 4.0 & WiFi整合網卡

(2)無線網路基地台產品系列

- A.802.11ac、802.11ac WAVE2 AP
- B.無線雙頻傳輸中繼器
- C.頻率交叉雙頻無線網路中繼器
- D.智慧變頻無線網狀網路中繼器
- E.MU-MIMO無線雙頻多工路由器

(3)電力線傳輸網路設備產品系列

- A.PLC + WiFi 無線雙頻中繼器
- B.PLC + WiFi 無線雙頻路由器
- C.具網管功能G.hn PLC + WiFi WAVE2無線雙頻多工高速電力線網路設備

(4)無線寬頻網路路由器產品系列

- A.802.11 ac、802.11ac WAVE2無線寬頻網路路由器
- B.IAD無線寬頻路由器
- C.超小型、微型無線行動路由器 (Personal Hotspot)

(5)網路攝影機產品系列

- A.家用802.11ac無線網路攝影機系列
- B.超高畫質無線網路攝影機系列

- C.超低照度(low lux) 無線網路攝影機
 - D.PTZ (Pan/Tilt/Zoom)無線網路攝影機
 - E.數位模擬PTZ無線網路攝影機
 - F.各式特殊應用(吸頂、子彈型、長箱型等)無線網路攝影機系列
 - G.魚眼、360°魚眼無線網路攝影機系列
 - H.貓眼無線網路攝影機系列
 - I.多重密鑰安全防护網路攝影機
 - J.商用多重密鑰安全防护網路攝影機
 - K.多重密鑰安全防护全景深網路攝影機
 - L.耐酷寒無線網路攝影機系列
 - M.整合TR-069無線網路攝影機
 - N.網路影像錄影設備(NVR)系列
- (6)企業級網路設備系列
- A.企業級無線漫遊網路基地台
 - B.企業級無線網路路由器系列
 - C.企業級無線漫遊網路路由器
 - D.企業級無線網路分散式負載平衡路由器
 - E.企業級無線網路自動傳播設定(WiFi Auto Configuration)路由器
 - F.企業級高階管理無線網路基地台(具TR-069功能)
 - G.企業級高階管理無線網路路由器(具TR-069功能)
 - H.戶外型無線基地台系列
- (7)網路交換器產品系列
- A.16/24/32端口100/1000M堆疊型機架式(超)高速乙太網路交換器系列
 - B.5/8/16端口100M/1G/10G桌上式(超)高速乙太網路交換器系列
 - C.10/100/1000M POE交換器系列
- (8)商用網路交換器產品系列
- A.智慧型網管交換器系列
 - B.電源監控PoE網路交換器系列
 - C.超高速10G + 2.5G接取網路交換器
 - D.高負載電源供應網路交換器系列
- (9)智慧城市網路產品系列
- A.智慧型PM2.5 空氣監測盒子
 - B.智慧型低功耗長距離城市位置追蹤器
 - C.戶外型工業用LTE路由器
- (10)雲端整合應用系列
- A.高規安全防护網路攝、錄影應用雲端管理系統
 - B.具高規安全防护機制之雲端虛擬儲存伺服器
 - C.app廣告、娛樂整合平台

電信商通訊設備：

CPE(用戶端)寬頻網路產品系列

- A.有線/無線xDSL Router/Modem
- B.VoIP IAD(整合接取設備)
- C.VoIP Gateway(VoIP閘道器)
- D.IP/OTT STB (機上盒)
- E.GPON ONT (GPON閘道器)
- F.被動式光纖(10G EPON)網路閘道器
- G.FTTTH Gateway (光纖網路閘道器)
- H.FTTdp 光纖到分配點解決方案
- I.G.hn PLC 11ac電源線無線網路設備
- J.VDSL Bonding 11ac 4x4寬頻路由器, IAD
- K.DSL2+ 30a 11ac 3x3寬頻路由器+WifiXtend
- L.企業級AP雲端ACS網管系統支援STUN server

4.計劃開發之新商品(服務)

消費性、企業用通訊設備：

(1)無線網路產品系列

- A.IEEE-802.11ad 路由器/網路卡
- B.IEEE 2.5/5/10Gb Ethernet路由器/網路卡
- C.Portable LTE Router (可攜帶式LTE路由器)

(2)智慧型網路路由器產品系列

- A.具有快速漫遊能力的無線基地台、路由路與中繼器
- B.雲端整合
- C.家用設備雲端虛擬控制中心
- D.智能生活產品系列

(3)企業級網路設備系列

- A.雲端整合
- B.企業網路管理系統
- C.強化資訊安全的網路設備系列
- D.5GHz 高功率戶外型接橋器

(4)網路交換器產品系列

- A.各型POE交換器
- B.專業別網路交換器
- C.10G專業骨幹網路交換器
- D.智能管理網路交換器系列

(5)物聯網整合應用系列

- A.各型網路攝影機
- B.網路攝、錄影應用整合系統
- C.360度全景網路攝影機
- D.智能影像辨識、語音感測系統
- E.空氣、有毒氣體、PM2.5監控設備
- F.智能家庭感測終端設備系列

- G. 家用設備雲端虛擬控制中心
- H. app廣告、娛樂整合平台
- I. 雲端伺服器
- J. 大數據分析應用整合系統

電信商通訊設備：

- (1) 非模組式被動式光纖(10G EPON)網路開道器, IAD(GRG-4271u)含 IoT 無線解決方案(整合 Bluetooth, Zigbee/Thread)
- (2) 非模組式被動式光纖(10G EPON)網路橋接器(ERG-4101)
- (3) 非模組式被動式光纖(GPON)網路開道器, IAD (GRG-4242f)含 RF Overlay
- (4) G.hn 具 TR-069 網管功能, 符合多國插座電源線網路設備(PG-9072L/ 9073L)
- (5) G.hn Wave2 具 TR-069 網管功能的電源線網路設備(PG-9082/9083)
- (6) 桌上型 G.hn 具 TR-069 網管功能的電源線網路設備 (PG-9074)
- (7) 具 TR-069 支援 XMPP 網管功能的 G.hn 電源線無線網路設備
- (8) 具 IEEE1905.1a AP auto-configuration 功能的電源線網路設備
- (9) 具 OMCI 網管功能 FTTP 光纖到分配點入口 VDSL 解決方案 (DPU-4652)
- (10) FTTP GPON 光纖到分配點四口及八口 G.fast Wave 2 解決方案 (DPU-4680/4682)
- (11) 具反饋電源 G.fast Wave.2/VDSL 30a 路由器(GFR-9530)
- (12) 跨平台智能漫遊的家用網路解決方案 (WiFigarden/VR-3060u/NL-3120ua/PG-9074)
- (13) VDSL2+ 35b 寬頻路由器 (VR-3061u)
- (14) 具 WifiXtend 智慧功能的家用網路解決方案
- (15) 整合多重寬頻輸入功能 (Tessares MPTCP bonding)
- (16) 智能漫遊與智慧天線 VDSL 路由器 (VR-3063u)
- (17) Comtrend ACS 支援 XMPP IQ
- (18) Comtrend ACS 支援 ACS Cluster

(二) 產業概況

1. 產業之現況與發展

消費性、企業用通訊設備：

根據 IEK 市場研究顯示，2017 年網路通訊設備產值及個人行動裝置產值皆呈穩健成長，展望 2018 年通訊產業前景，預期將維持兆元產值規模，同時，隨著人工智慧與物聯網等新科技的興起，將成為驅動台灣通訊產業業者拓展新商機的重要驅動因子。

工研院 IEK 認為，行動市場的復甦將驅動全球通訊市場轉向正成長，未來營運商網路建設焦點將從覆蓋率轉到容量、低延遲以及用戶體驗，預期將帶動營運商網路基礎建設相關產品以及載波聚合、Wi-Fi 及 LWA(LTE/Wi-Fi Aggregation) 等技術進一步的發展，因此，下世代行動通訊網路應用需求與網路挑戰，以高速行動寬頻、廣覆蓋、物聯網、低延遲為四大訴求，促使國際領導業者積極佈局高頻接取技術、網路虛擬化、軟體開源化、邊緣運算、IoT、AI 等技術與重點。

隨著物聯網時代的來臨，從智慧家庭(Smart Home)到智慧城市(Smart City)，

興起了各種水平及垂直領域的網路通訊應用需求，為因應包括個人行動聯網裝置、家庭聯網設備、乃至企業網路設備的需求數量大幅增加，無論在固網的寬頻接取、光纖，至行動通訊網路 4G LTE 網路技術，皆有長足的發展。

5G 蓄勢待發，4G 仍會繼續布建，網通業可從資料中心著手，包括高階的交換器、路由器，或是往輕局端、輕核網、小基站（Small cell）布局。過去台灣一直是以技術標準研發導向，現在應該轉為服務應用導向，在台灣建立測試場域，方案成熟後進軍國際，從端、網、雲架構之六大方向進擊。

就區域別來看，行動裝置、行動網路基礎設備等硬體的主要需求市場來自於亞太地區。而進一步觀察更可發現，主要成長動能除了亞太地區外，中東非、拉美市場的高年複合成長率亦受到矚目。通訊服務市場呈現北美與亞太勢均力敵的樣貌，然而企業市場則以北美、西歐等成熟市場為大宗。

全球通訊產業發展趨勢是以多元智慧聯網終端的興起，帶動使用者對於無所不在寬頻服務依賴提高，但是消費者卻不願意支付更多的數據使用費，促使通訊服務營運商開始進行流量經營。各國電信業者積極展開 LTE 佈建之餘，也紛紛採用 Small Cell、Wifi 等網路分流技術來減少網路流量負載，牽動台廠業績表現。

根據資策會 MIC 分析研究指出，台灣 IP Camera 廠商在國際市場飽受中國大陸廠商競爭威脅，專業型攝影機出貨不如預期，但受惠於智慧家庭應用的積極推動，消費型 IP Camera 出貨量持續增加，隨著資訊時代的快速演變，IP Camera 產品的發展也逐漸從傳統類比系統 朝向數位化及網路化的創新方向發展，IP Camera 成為新的成長動能，不論是高性能、高規格的產品，或注重外觀設計、使用者經驗、及與家庭應用整合的產品，都必須強化與系統整合商或家庭應用服務業者如保全業、電信業者等的合作關係，為廠商欲進入市場所需具備的能力。

電信商通訊設備：

在寬頻用戶端設備，台灣在 2017 年寬頻產品 DSL 與 Cable Modem 之總出貨量達 89,575 萬台，較 2016 年下降約 0.8%，整體產值為 4,587 百萬美元，較 2016 年僅微幅成長，主要係因北美與歐洲等市場呈現飽和且部分電信商轉向光纖發展，雖有部分地區仍有換機需求，但整體有線寬頻用戶市場成長趨緩，因此帶動出貨動能有限。展望 2018 年 DSL 部分，VDSL 出貨成長性已經趨緩，美國與歐洲業者投入 G.fast 網路升級計畫，然而全球電信業者多數均同步提出 FTTH 之佈建計畫，DSL 產品將受到光纖網路之替代效應進而壓縮整體出貨動能。

在光纖接取產品部份，2017 年中國「光進銅退」政策，使光纖需求已達高點，設備出貨漸呈飽和狀態，台灣整體 PON ONU 出貨受此衝擊，整體產量為 28.8 百萬台，年度表現下滑 10%；在產值部分，包括中國、美國等地的主要電信業者選擇以 10G PON 做為網路升級的主要規格，因此帶動高階產品需求，拉升平均售價。2017 年 ONU 產值為 1,043 百萬美元，相較 2016 年表現僅下滑 1%。在光纖重要元件部分，儘管 FTTH 應用的光通訊收發器模組（Transceiver）成長表現已不如過去兩年亮眼，但在骨幹網路、雲端資料中心以及行動後置網路設備（包括 Fronthaul 與 Backhaul）之應用則是持續成長，以 100G 規格為主流，帶動台灣相關業者之產值表現。

在家庭網路設備方面，G.hn PLC（Power Line Communication）為透過電力線佈

署家庭網路環境技術方案。雖然家庭電力線是最方便且延伸最廣的網路架構，但電力線通訊也極易受到電廠電力輸送或是外在訊號源干擾，尤其在住宅密度較高的區域影響甚為明顯，G.hn 方案搭配演算法與訊號結構技術，排除電力輸送及其他傳輸訊號干擾，篩選出 PLC 網路所需訊號提升傳輸品質。消費者毋需為了 G.hn 技術重新裝潢佈線，只需將符合 G.hn 規範的橋接模組接上家庭內的現有線路及沿用現行的家用網路使用情境即可，基於 G.hn 眾多優勢，美國寬頻 IP 服務商 Comcast 也在 ITPRoPortal 網站發表了一篇相關技術文章，指出未來無線網路 Wi-Fi 可透過 G.hn 當作高速無線集線器 (HUB)，遍布屋內各個角落，顯示 G.hn 技術發展的多樣可行性。

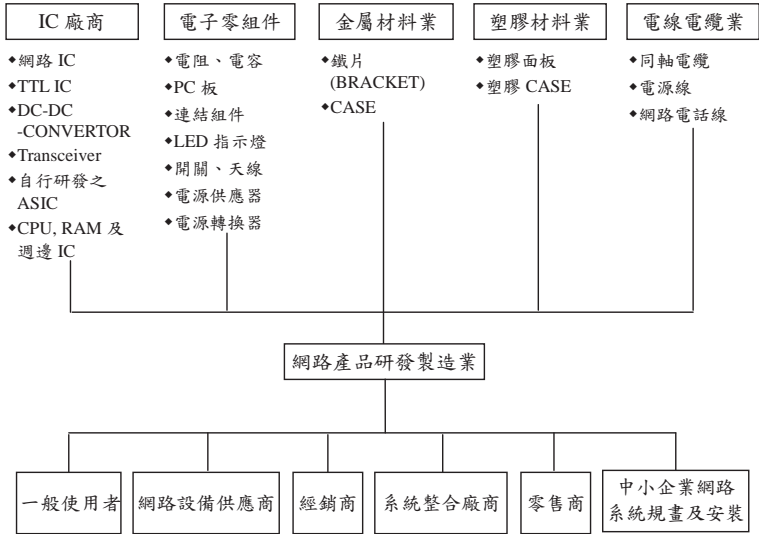
在 DPU 方面，光纖到府(FTTH)通訊雖滿足用戶高速網路需求，但佈建費時且花費高，為了更具經濟效益提供高速寬頻上網服務，充分利用既存銅線之價值，因此衍生 FTTdp(Fiber-to-the-Distribution Point)架構的應用概念。FTTdp 主要是將光纖再更往用戶端推進，光纖終點與銅纜起點的 DPU(Distribution Point Unit)設備已非常接近用戶住家，例如放置樓層電信箱或大樓電信室，大幅縮短銅線距離以提升連線速率，DPU 上行光纖介面可採 PON(Passive Optical Network)或是 GE(Gigabit Ethernet)技術，DPU 下行銅纜介面主要仍為 VDSL2 或新一代 G.Fast 寬頻技術。新一代 G.Fast 寬頻技術則利用原有銅纜線，提供 1 Gbps 甚至超過 1 Gbps 速度的服務。

本公司 DPU 產品相當於 G.Fast 局端設備，符合 IP68 防塵防水標準，適用於惡劣環境且支持 reverse power 功能，將電信業者佈線在 FTTC(Fiber to the Curb)的光纖網路技術轉換在家庭用戶之銅纜線上，使得 G.Fast 新一代寬頻技術可以在現有基礎架構上實現千兆(Giga Bit)速度，減少佈線問題，進而提升工程時效。本公司 DPU 設備支持 G.Fast 並兼容 VDSL，提供電信業者更有效率及更優化的資產利用率，降低客戶連接成本高達 70%。

2. 產業上、中、下游之關聯性

消費性、企業用通訊設備：

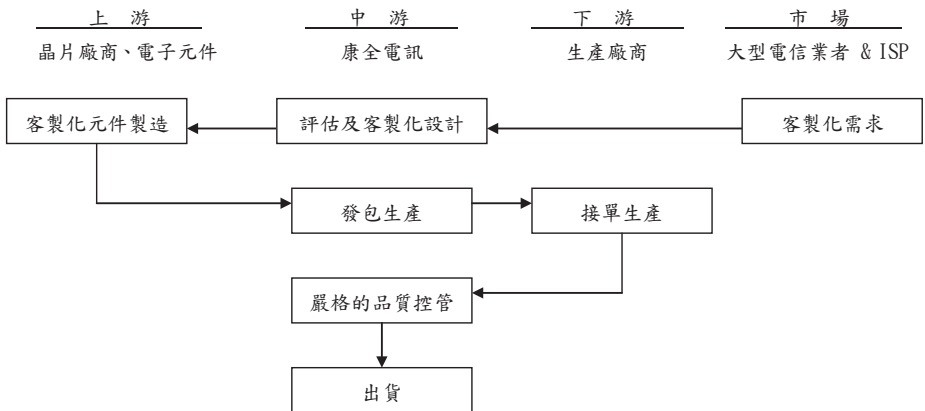
消費性、企業用通訊設備市場以產銷通信網路產業之網路設備產品為主，主要產品項目為無線寬頻網路產品系列等，該行業上游主要由半導體產業、電子零組件產業、金屬材料業、塑膠材料業、電線電纜業等組成。由於國內擁有豐富的電子產品製造經驗及相關產業基礎和工程技術能力，故已發展出充分有效的網路上游供應體系，而該行業的下游主要為電腦系統整合廠商、經銷商及網路設備供應商，配合個人電腦或系統整合等方式提供企業用戶及一般消費者使用，使各自獨立的電腦設備得以相互連接，整合網路資源以達到資訊傳遞和資源共享目的。茲將網路產業相關上、中、下游關聯性列示如下：



電信商通訊設備：

電信商通訊設備市場以提供符合客戶實際需求之高品質通信產品為目標，為了讓客戶能成功地拓展其電信服務，和上游的晶片組設計業者一向保持著很密切的合作關係，和晶片組業者合作開發出符合客戶特殊功能所需的產品。

由於電信商通訊設備市場的主要客戶群是國內外大型電信業者及 ISP，對於產品品質的要求極高，因此除了在產品研發部份，提供高品質的設計外，對於下游的生產合作廠商，也以最嚴謹的生產標準為要求。不僅協助廠商制定生產測試標準及程式，同時也會指派相關品保人員至委外廠確認品質控管的落實。電信商通訊設備市場之產業上、中、下游之關連性如下圖所示：



3. 產品之各種發展趨勢及競爭情形

消費性、企業用通訊設備：

訊舟集團消費性通訊設備在無線網路產品系列包含無線網路介面卡及無線存取接收器等產品；而在寬頻網路產品係屬提供特定服務之高技術高附加價值產品，包括各類寬頻路由器系列、伺服器系列、網路存取伺服器、整合式存取設備(IAD)等網路產品；物聯網產品系列先期鎖定智能家庭應用為主，包含各類網路攝影機系列、智能電源插座及數位機上盒(STB)等產品。

台灣向來是無線網路產品設備生產之主要廠商，在 OEM 與 ODM 的實力上有目共睹。此種地位來自於台灣廠商長期投資於技術研發工作，以及自有品牌廠商深耕市場的成果。國際間主要品牌廠商均為台灣無線網通廠主要客戶。

以技術規格來看，新世代 802.11ac 技術已趨成熟，加上 802.11ac 的 WLAN AP/Router 價格下滑，有助於市場銷售，將刺激消費端更多家用 3C 產品及個人行動裝置搭載，擴大 802.11ac 技術進入家庭生活圈，在應用上也由數據傳輸進入影音傳輸服務的階段，使 WLAN 應用更趨多元化。

另一方面，WLAN 供應廠商積極開拓新戰場，未來如智慧電表、車載設備、保健器材、醫療電子保健設備、遙控直升機、家庭自動控制(冰箱與冷氣等白色家電、電視、家電插座)等，都有可能成為 WLAN 新成長引擎。

由於行動上網需求熱度不減，為滿足影音與圖檔傳輸流量爆增造成頻寬不足，全球主要的電信業者正積極擴建 Wi-Fi 熱點(Hotspot)，以滿足消費者上網需求，因此 Hotspot 市場熱度並不因經濟因素而有所變化，相反其熱度持續發酵。

在 IP Camera 產品規格方面，將朝高解析度發展，超高畫質影像造成後端儲存設備成本與頻寬需求增加，促使影像壓縮技術 H.265 的重要性提升。預期搭載 H.265 之 IP Camera 產品將會增加。IP camera 將結合其它數據、設備以提供更多的分析應用，如居家照護、門禁管理、縮時攝影等，其中隨高齡化社會來臨，居家照護成為未來發展重點之一。IP camera 結合雲端亦為廠商未來發展方向，目前台灣廠商主要方式為和雲端服務大廠合作，提供消費者雲端儲存及其他影像內容分析功能。觀察目前台灣廠商，正在摸索 IP camera 的新應用方向，未來 IP camera 的應用將更加多元。

為因應消費性通訊設備市場逐漸飽和，並面臨來自大陸的低價競爭威脅，訊舟集團跳脫以價格競爭的策略思考，於數年前即投入研發，朝向高階產品、高附加價值產品方向發展，佈局企業級通訊設備產品線，提供企業用戶穩定、安全的產品整合方案，其產品分為企業網路交換器產品系列及企業級無線網路通訊設備系列。企業網路交換器產品系列包含 PoE 電源供應網路交換器、智慧型網管交換器、專業客製型網路交換器等；而企業級無線網路通訊設備系列包含各型室內、戶外無線網路基地台、吸頂式無線網路基地台、負載分散式無線網路基地台、智能管理無線網路基地台及網路控制器等。為滿足企業用戶的設備管理需求，更研發容易使用的管理整合系統，降低用戶建置障礙，提升產品的附加價值。

電信商通訊設備：

訊舟集團電信商通訊設備產品，主要以 DSL Router/Modem、VoIP IAD(VoIP 整合接取設備)、VoIP Gateway(VoIP 閘道器)、Power Line Ethernet Adapter(電源線

網路設備)、IP/OTT STB(機上盒)、GPON HGU(高速光纖網路家用開道器)、FTTH Gateway(光纖網路設備)及 DPU 等產品為主。

展望 2018 年寬頻用戶端設備表現，在 Cable Modem 部分，觀察北美多家服務業者已從 2016 年開始啟動 DOCSIS 3.1 的網路升級，2018 年終端數據機仍將穩定出貨；DSL 部分，VDSL 出貨成長已經趨緩，雖倚靠 G.Fast 帶來的新題材，但全球電信業者多數均同步提出 FTTH 之佈建計畫，預期將壓縮 DSL 數據機的整體出貨動能。本公司在既有寬頻 DSL 路由器基礎上積極研發 G.Fast、Bonding 及 IAD 等高端路由器產品，以提供客戶及 ISP 業者 Tier-1 到 Tier-4 之需求。

在光通訊與交換器方面，首先針對最後一哩的 FTTH 市場，2017 年中國大陸市場的 PON 佈建已達高峰，未來幾年三大電信業者出貨需求將大幅縮減，轉以 5G 佈局為主；綜觀歐美電信業者，無論是一開始即決定投入，或者中途改變策略，都將加大在 FTTH 之佈局，將成為支撐全球 PON 數據機出貨之重要力量。在交換器產品上，各家品牌大廠都已陸續整合 SDN 軟體，搭載高速通訊傳輸介面，推出 Open Source 的交換器產品，導入到電信商以及企業市場；另一方面，雲端大廠則持續針對公有雲的全球市場建設國際資料中心，雙邊的動能推動交換器市場需求，帶動出貨動能。本公司積極投入研發 10G PON ONU 產品，並已打入北美及歐洲電信運營商，預計 2018 年底至 2019 年初將逐步取得認證並開始出貨。

在家庭網路設備方面，G.hn，一種涵蓋同軸電纜、電話線與電力線的高傳輸速率有線家庭網路標準，它的共存相容、穩定、高速傳輸、布線精簡、且不影响鄰近設備等技術特性，為各家電信運營商考量納入家庭智慧聯網環境的重點。2014 年開始全球有多家晶片商及系統大廠宣布投入 G.hn 發展，並於 2015 年正式開始商轉，預期未來將成為家庭有線聯網的主流技術。透過電力線，G.hn 網通技術可輕鬆建構家庭高速網路環境，因應高解析度數位影音設備、家庭智能設備、及電腦設備的高速網路接取需求，台灣工業技術研究院預測市場對於 G.hn 的需求將與日俱增。

在 DPU 方面，電信運營商為滿足用戶對高速上網速率需求增加，並與有線電視業者、4G 無線業者競爭，電信運營商積極部署光纖網路以維持網路優勢，但實際上接近客戶端的光纖布放工程面臨不易建置問題，因此在兼顧服務提供時程與建設成本下，利用既有銅纜延伸光纖網路，藉此有效降低建置成本，並提升建設時效性。據此，未來隨著各國光纖建設的推動，預計 DPU 產品的需求亦日益增加。本公司致力發展高技術門檻的 DPU 產品，有望成為 DPU 產品市場領導者，展望 2018 年，本公司將持續提供包含歐洲、亞洲及大洋洲等主要電信運營商 DPU 設備產品，協助客戶實現高速寬頻服務，並確保客戶品質無虞，持續領導市場創造利潤。

(三)技術及研發概況

1.最近年度及截至年報刊印日止投入之研發費用

單位：新台幣仟元

項目	年度	105 年度	106 年度
研發費用		430,884	514,269
營業收入		5,203,879	5,632,913
研發費用占營收比率		8.28%	9.13%

2.最近年度及截至年報刊印日止開發成功之技術或產品

(1)IEEE 802.11ac WAVE2 無線網路產品

- A.WAVE2無線雙頻多工路由器
- B.智慧型WAVE2無線跳頻網狀網路路由器
- C.智慧型WAVE2無線跳頻網狀網路中繼器

(2)電力線傳輸網路設備

- A.G.hn PLC + WiFi WAVE2無線雙頻多工高速電力線基地台
- B.G.fast PLC + WiFi 無線雙頻多工高速電力線中繼器
- C.G.fast PLC + WiFi 無線雙頻多工高速電力線路由器

(3)網路攝影機

- A.多重密鑰安全防護網路攝影機
- B.商用多重密鑰安全防護網路攝影機
- C.商用多重密鑰安全防護高清網路攝影機
- D.多重密鑰安全防護全景深網路攝影機

(4)企業型網路設備

- A.企業級無線跳頻網狀網路基地台
- B.企業級無線網路自動傳播設定(WiFi Auto Configuration)路由器

(5)商用網路交換器系列

- A.智慧型網管交換器
- B.超高速10G + 2.5G接取網路交換器
- C.高負載電源供應網路交換器

(6)智慧城市網路產品系列

- A.智慧型PM2.5 空氣監測盒子
- B.戶外型工業用LTE路由器

(7)雲端整合應用系列

- A.高規安全防護網路攝、錄影應用雲端管理系統
- B.具高規安全防護機制之雲端虛擬儲存伺服器
- C.高規安全防護之物聯網雲端管理系統
- D.家用設備雲端虛擬控制中心

(8)電信基礎建設應用系列

- A.非模組式被動式光纖 (10G EPON)網路開道器，含 IOT 無線解決方案 (整

- 合 Bluetooth, Zigbee/Thread)
- B.具 TR-069 支援 XMPP 網管功能的 G.hn 電源線無線網路設備
- C.具 IEEE1905.1a AP auto-configuration 功能的電源線網路設備
- D.跨平台智能漫遊的家用網路解決方案
- E.FTTdp 光纖到分配點四口 G.fast Wave 2 解決方案
- F.具反饋電源 G.fast Wave.2/VDSL 30a 路由器
- G.Comtrend ACS 支援 XMPP IQ
- H.Comtrend ACS 支援 ACS Cluster

(四)長、短期業務發展計畫

消費性、企業用通訊設備：

1.短期發展計劃

(1)行銷策略

- A.加強對現有客戶之服務，以保持長期合作關係。
- B.深耕大客戶群，持續開拓東北亞市場並切入北美 SMB 市場。
- C.配合市場需求，篩選利基型產品。

(2)生產策略

- A.加強原物料管理，以達成庫存最佳化。
- B.加強控管製造流程及品質監控，以提高生產效率、產品良率及產品品質。

(3)產品發展方面

- A.培訓專業工程師，加強研發能力，透過觀摩與研討，隨時掌握產業研發趨勢。
- B.配合客戶之需求與主流產品之發展，提供完善的諮詢服務。

(4)營運規模方面

- A.視每年需求與景氣狀況，規劃公司的營運規模。
- B.配合 MIS 全面電腦化作業，加速簡化工作流程，提高管理績效。

2.長期發展計劃

(1)行銷策略

- A.強化消費者對品牌的印象，透過品質上的提升及肯定，使自有品牌形象持續升溫。
- B.持續擴大與國際網通大廠及電信公司合作，爭取全球知名網路及電信客戶之 ODM 訂單，使公司成為國內具規模的網路產品製造商之一。
- C.靈活運用現有通路，提供客戶完善之產品選擇與服務，與客戶建立長期合作關係。
- E.提昇品質控管能力並強化售後服務，建立客戶對公司之信賴。

(2)生產策略

- A.強化品質管理作業，達到世界級廠商之品質水準。
- B.輔導各外包協力廠商及零組件供應商，以提高其製程與品質的能力。
- C.藉由集中集團產品生產，擴大產能利用率，創造規模經濟，降低生產成本，並透過集團共同採購，降低原物料成本。

(3)產品發展方面

- A.擴展技術研發領域之深度及廣度，以建立產品整合應用之趨勢。

B.加強研發能力，躋身網路週邊設備技術領先之流。

(4)營運規模方面

A.因應公司的營運成長，以自有資金繼續投資或於公開市場上籌措資金，以因應資金需求，強化公司之財務結構。

B.秉持永續經營的理念，建立企業優良文化，重視社會責任。

電信商通訊設備：

由於訊舟集團所合作的客戶，大多是各地區的電信領導業者，甚至在許多不同國家都有電信業務的經營，因此對各地區的其它電信業者，具有指標性的意義，一旦成功成為其供應商，往往能主動帶來許多商機。訊舟集團自有品牌 Comtrend 目前在電信市場已建立品牌知名度，一方面除了加強鞏固既有的客戶群外，也將以現有的成功經驗做為進軍其它地區的利器。

1.短期發展計劃

- (1)擴大和既有客戶的合作關係，增加供應產品類別及產品銷售量。
- (2)利用既有客戶為銷售參考(Sales Reference)，開發新客源。
- (3)強化自有品牌 Comtrend 在電信業者心中的信任度。
- (4)強化北美市場，除主要銷售產品以 DSL CPE 為主，短期內將持續增加 Home Networking Products、SMB AP Router、Powerline 等產品以滿足持續增加之市場需求。

2.長期發展計劃

- (1)以電信市場為基礎，開拓新的銷售管道(如零售市場、企業用戶等)。
- (2)將持續引進 FTTH/FTTN 全新產品線包括新一代的 G.Fast、VDSL IAD、VPN Gateway、GPON ONU、FTTdp、ADSL/VDSL Router、G.hn PLC 等產品線，打進全球第一類電信運營商。

二、市場及產銷概況

(一)市場分析

1.主要商品(服務)之銷售(提供)地區

單位：新台幣仟元；%

銷售對象	年 度	105 年度		106 年度	
		金 額	%	金 額	%
歐	洲	1,463,397	28.12	1,258,983	22.35
美	洲	1,064,224	20.45	1,015,162	18.02
亞洲及其他地區		2,676,258	51.43	3,358,768	59.63
合	計	5,203,879	100.00	5,632,913	100.00

2.市場占有率

由於網通產業不斷成長，相關業者無不積極投入各項產品之生產及研發以因應市場之需求。本公司及各子公司除將持續穩固與原有客戶之長期合作關係外，亦將積極推廣自有品牌「EDIMAX」、「COMTREND」及爭取世界大廠 ODM 訂單，以追求業績之永續成長；本集團下游客戶除 ODM/OEM 業務外，尚包括終端消費者、一般消費性電子產品通路及零售業者、國外大型電信服務業者及電信設備供應商，透過聯合行銷提供多樣化之產品以滿足消費者之需求，增加

市場競爭力，爭取更廣之客源，提高市場佔有率。

3.市場未來之供需狀況與成長性

根據資策會產業情報研究所(MIC)指出，台灣 WLAN 產品市場隨著消費者導入 802.11ac 的裝置數量增加、價格下滑及 802.11ac WAVE2 支援 MU-MIMO 技術，讓 802.11ac 規格不斷演進發展，持續維持換機議題；全球 SOHO Router/WLAN AP 市場發展，802.11ac 在手機、PC 與消費性電子的滲透率已快速提升，扮演驅動裝置網路資料互連工具的 Wi-Fi SOHO/AP 設備在供需兩端將啟動更快的換機需求；而新一代的 Wave 2 路由器在零售市場對一般消費者而言仍有價格上的考量，但其技術優勢仍將吸引中小型企業、遊戲玩家、線上影音愛好者、咖啡廳與網咖等特定族群導入。

隨著行動裝置數量的不斷提升，加上消費者在數據流量使用的大幅成長，WLAN 在行動裝置上的搭載率已將近 100%，也是驅使 WLAN 每年持續成長的主要動能。展望未來，WLAN 的主要出貨動能除了行動裝置維持高度成長率之外，還來自於兩方面：(1)智慧家庭帶動終端設備連網需求，STB、家電、IP Camera、智慧插座等設備連接 Wi-Fi 的滲透率上升，進而帶動 802.11ac 產品與相關 Gateway 產品成長；(2)企業用戶 WLAN 產品的升級需求。

在物聯網發展趨勢下，除了固守傳統網通產品市場外，亦應積極拓展智慧家庭的商機，根據 Strategy Analytics 研究，物聯網將持續快速發展，到 2020 年智慧家庭將成為關鍵發展因素之一，統計至 2017 年年底將近有 200 億個物聯網和互連裝置部署於全球，未來四年內將再增加 100 億個；企業 IoT 發展一直是關鍵的推動部份，到 2020 年後，智慧家庭將成為驅動連接與 IoT 裝置成長的主要動力，預估總數達 500 億台。

對台灣廠商而言，歐美與日本等地之 Wi-Fi 品牌廠商在導入 802.11ac 標準、增加更多智慧管理功能後，勢必將更積極的推出多種新的路由器產品面對市場，在價格或產品功能上進行差異化以爭取消費者青睞；由於大型電信商、互聯網業者正為了智慧家庭服務的佈局，積極建立專屬生態鏈，陸續推動或籌組智慧家庭聯盟，無論是從提供終端用戶可選擇的品牌數量或者從評估 OEM 業者的角度，預料都將採取更開放的態度，提高新興服務推動的成功機率。廠商除了提升基本 Wi-Fi 路由器功能外，與現有產品線能否清楚區隔避免用戶困擾與蠶食效應也必須審慎考量。

智慧家庭持續發展也將帶動 IP camera 成長，成為整體 IP camera 產量成長動能，為因應中國大陸廠商低價競爭，台灣廠商應積極完善產品線佈局，強化自身優勢以進行差異化，延伸產品種類，整合除攝影機外的其它安全監控產品，如門禁系統，朝提供安全監控完整解決方案發展。除聚焦高階產品、提升產品規格外，必須從軟體著手，強化軟體服務以提供不同的應用，提高產品附加價值，發展中小型企業應用的產品，開拓新的市場應用，以避免價格競爭。

在電信商通訊設備方面，隨著通訊技術進步並為滿足用戶對高畫質影音的需求，各電信業者相繼提出各式解決方案，根據市場需求，PON、VDSL Router / IAD、G.hn PLC 及 DPU 等相關產品仍為 2018 年歐美及其他地區電信需求的要角，通訊設備產品的出貨量仍將持續成長。本公司將持續提供多樣化產品以滿

足各類電信及寬頻服務業者佈建需求，進而讓使用者享有更高品質的網路連結、視訊及語音等服務。

4. 競爭利基

(1) 具備軟硬體整合能力

為提昇產品附加價值，訊舟集團提供各項雲端安全機制及軟體功能附加於產品，且不斷將軟體功能推陳出新，不但使產品更具特色，對於產品之銷售更有正面助益。

(2) 靈活之行銷方式及通暢之行銷網路

訊舟集團在行銷策略上採用「EDIMAX」、「COMTREND」之自有品牌來增加市場占有率，另以 ODM 的經濟規模來降低管理及生產成本。同時本集團在歐洲、美國、澳洲、新加坡等地分別設立子公司，除蒐集最新市場及技術動態，使公司能於短時間內反應市場及技術變化趨勢外，並深入當地市場以了解客戶需求，期能提供最佳產品及售後服務，有利於產品行銷至世界各地。

(3) 重視研發及生產品質，產品品質深受肯定

訊舟集團致力於產品品質、技術之提升，針對產品之精密與穩定度嚴格執行內部管理，並已通過多家國際網通大廠及全球各地電信領導廠商的品質認證。

5. 發展遠景之有利、不利因素與因應對策

消費性、企業用通訊設備：

(1) 有利因素

A. 網路產業未來前景無限

就網路產業長期發展而言，隨著資訊產品消費性化、網際網路化及資訊與通信的密切結合，均可以看到網路產業結構呈現健康穩定成長，及市場規模在未來仍將持續成長。

B. 品質、設計、技術與研發深獲肯定

本公司自行研發之產品連年獲得經濟部「台灣精品標誌」外，更榮獲德國 iF product design award 產品設計大獎、資訊月百大創新產品最高榮譽金質獎及前三十五大最有價值的台灣國際品牌等殊榮，顯見本公司品質、設計、技術與研發獲得肯定，由於研發團隊實力堅強，且具技術能力，將有助於本公司拓展內外銷市場，提昇產品競爭力。

C. 完整之全球服務代理網，行銷管道遍及世界各地

在世界各大洲設有銷售據點或代理商，便於服務顧客及收集有關資訊，對滿意顧客及新產品設計資訊幫助甚大，且有助於未來之行銷發展空間。

D. 與主要銷售客戶配合密切往來良好

由於我國近幾年來網路資訊業蓬勃發展，上下游零組件之整合日漸提高，使得網路資訊業之發展更趨穩定，另多年來本公司與客戶間已建立彼此良好之關係，不論在品質之要求，生產之合理化，交期的確實等都已達成相當的共識，故未來應能共同創造穩定成長之業績。

E.具有優越的產品製造能力

本公司產品於設計時即配合標準化及材料高度共用性可自動化生產、客戶使用方便及機構變化配合使用功能等為目標。

F.擁有歐美日最先進之生產設備

本公司為網路產品專業製造廠商，擁有先進之自動化設備，如 SMT 自動化插件設備等，使得產品品質獲得客戶之認同，並搭配彈性的生產及準確之交期，在市場上具有競爭性。

(2)不利因素

A.低階網路產品成熟，面臨市場價格滑落競爭壓力

因應對策：積極研發及行銷高階、高效率、高附加價值產品。繼續開發新產品、持續降低生產成本、擴大市場佔有率及 ODM 業務量，以達到規模經濟效益，降低整體成本。

B.勞工不足，成本有逐年上漲趨勢

因應對策：適時調整產品組合，淘汰過時及低毛利率產品，增加附加價值高的產品產銷結構，提高整體毛利率，減輕成本上漲帶來之壓力。

C.原物料價格飆漲及缺料問題

因應對策：因市場整體大環境影響之下，被動元件缺料問題迄今未獲緩解，價格也愈見飆漲，本公司為因應需求，除加強備料之外，並適時將其成本反應於產品售價，以期減少其所帶來之衝擊。

電信商通訊設備：

(1)有利因素

A.寬頻通訊網路之趨勢

雖然全球DSL用戶近年僅微幅成長，但其寬頻接取技術如DPU、G.hn PLC、G.Fast VDSL Bonding等不斷突破，來自於新興市場對於網路基礎建設佈建需求持續成長帶動下，及因全球電信業者為滿足用戶求新求快求好的需求，積極規劃並投入各項新技術及產品的佈建，由此可知，全球通訊市場規模未來仍將持續成長。

B.優良的品質及良好的聲譽

多年來堅持「品質至上」的理念，已經贏得許多國內外客戶對本公司產品高度的信心，優良的產品配合上專業的售後服務，已經為本公司建立優良的企業形象。

C.優秀的技術團隊

本公司為能掌握關鍵技術，奠立厚實的技術基礎，自創立至今一直以研發為首務，累積多年通信產品研發經驗，已擁有經驗豐富的研發管理層及堅強的產品開發團隊。

D.與既有夥伴的良好關係

本公司堅持提供高品質產品，並與客戶保持良好供貨關係，同時與OEM/ODM生產夥伴及上下游供應商取得共識，確保產品生產品質。經多年努力，客戶對本公司產品品質與服務均有極高滿意度，本公司將繼續與這些夥伴共創佳績、分享利潤。

(2)不利因素

A.市場競爭日趨激烈

在電信自由化及國際化之趨勢下，國內外研究機構看好電信通訊市場未來之成長之下，通訊產品需求日益增加，國內外廠商爭相投入此市場，造成市場競爭亦日趨激烈。

因應對策：積極參加專業電信展，尋找新客戶，吸取最新專業知識，分析各區域市場需求，作為未來產品規劃之方向，加快產品開發速度，搶佔有潛力市場，以增加產品獲利能力。

B.中國大陸廠商挾低成本優勢，中低價位產品與之競爭的困難度大

因應對策：擴大與中國大陸 ODM 廠商合作，利用我方行銷通路及軟體優勢，以外包方式加強合作彌補競爭不足。研發高端產品，引進新技術，開創與中低價位產品不同的技術成為競爭障礙。

(二)主要產品之重要用途及產製過程

1.主要產品之重要用途

消費性通訊設備：

(1)網路卡、無線網路卡 (WIFI NIC)

PC、筆記型電腦或電子設備連接區域網路之主要元件，可利用乙太網路或無線傳輸技術(WIFI)構成區域網路傳輸。

(2)高速、超高速乙太網路產品

提高網路傳輸速率及效益。

(3)交換器

疏解網路頻寬，達到資料快速傳輸目的之主要中樞傳輸設備。

(4)無線存取接收器 (Wireless Access Point)、基地台

有線區域網路與無線區域網路之橋樑，透過其分享有線區域網路甚至廣域網路之資源。

(5)網路路由器 (Router)

提供區域網路與網際網路設備連結的網路設備。

(6)網路攝影機 (IP Camera)

提供網路使用者經由網路存取遠端的及時影像，達到監控與安全的目的。

(7)其他網路週邊伺服器 (Networking Peripheral and Server)

網路存取伺服器 (Network Storage Server)：主要功能為提供網路使用者經由網路存取伺服器(Network Storage Server)共享檔案資源。

電信商通訊設備：

(1)DPU (Distribution Point Unit)

連結光纖及銅纜線，利用用戶現有設備降低電信商 FTTH 架線費用，實現最後一哩高速寬頻傳輸技術之設備。此設備符合 IP68 防水防塵規格並支援反向供電技術，提供電信商絕佳佈線選擇。

(2)ADSL2+網路設備

提供使用者以 ADSL2+ 方式上網的寬頻網路連接設備。主要應用於有線/無線寬頻上網、網路電話 (VoIP)，影像傳輸等功能。

(3)VDSL2 網路設備

提供使用者以 VDSL2/ADSL2+ 方式上網的寬頻網路連接設備。補足 ADSL 傳輸缺陷，主要應用於 FTTH 光纖到府應用，包括有線／無線寬頻上網、網路電話 (VoIP)及影像傳輸等功能。

(4)PLC 電源線網路設備

提供使用者經由家中的電力線系統傳輸 Data 數據、Voice 聲音及 Video 影像等資訊，做為 last mile 最後一哩傳輸之實現工具。

(5)GPON ONU 光被動網路設備

提供使用者以光纖方式高速上網的 FTTH 用戶端設備，傳輸速率可高達 10Gbps。

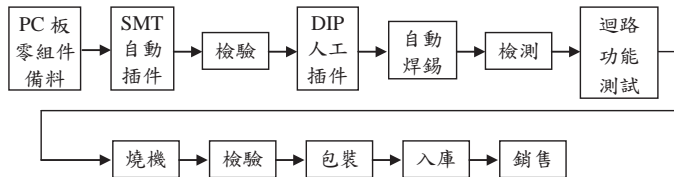
(6)IP STB/ OTT 機上盒

IP STB(機上盒)應用於收看高解析電視節目及 MOD (Movie on Demand)、OTT(機上盒)提供使用者將智慧手機或個人移動裝置內容傳至家中電視等功能。

(7)ACS 自動化設定管理系統軟體

提供電信業者透過網路設定管理終端使用者設備的參數與組態，節省電信業者服務人員維修成本。

2.產製過程



(三)主要原料之供應狀況

本公司之原物料主要可區分為關鍵零組件與一般零組件。關鍵零組件主要為構成產品功能特性之控制晶片 (chipset)；一般零組件則包括被動元件、電阻、電容、印刷電路板、機殼等一般電子產品所使用之零組件。

關鍵零組件方面，本公司一向與國內外上游的關鍵零組件供應商保持良好的關係，且由於生產的規模經濟，雖然產品汰換速度快，但本公司在關鍵零組件的供貨一直非常穩定。本公司與許多上游供貨廠商在初始產品之規格訂定上有密切討論，使本公司與上游關鍵零組件供應商緊密結合，可確保零組件供應無虞。

至於一般零組件供應方面，本公司經營已數十年，與一般零組件供應商早已建立良好合作模式，故此部份零組件供應一向穩定，且本公司由於生產規模經濟日益顯現，各家供應廠商配合度良好；惟就被動元件方面，因市場整體大環境影響之下，缺料問題迄今未獲緩解，價格也愈見飆漲，本公司為因應需求，除加強備料之外，並適時將其成本反應於產品售價，以期減少其所帶來之衝擊。

(四)最近二年度任一年度中曾占進(銷)貨總額百分之十以上之客戶名稱及其進(銷)貨金額與比例，並說明其增減變動原因

1. 占進貨總額百分之十以上之廠商名單

在進貨方面，訊舟集團最近二年度供應商之進貨比重均在百分之十以下，是以本集團之進貨並無過度集中之風險。

2. 占銷貨總額百分之十以上之客戶名單

單位：新台幣仟元

項目	105 年度				106 年度			
	名稱	金額	占全年度銷貨淨額比率(%)	與發行人之關係	名稱	金額	占全年度銷貨淨額比率(%)	與發行人之關係
1	N 公司	4,819	0.09	無	N 公司	716,595	12.72	無
	其他	5,199,060	99.91	—	其他	4,916,318	87.28	—
	銷貨淨額	5,203,879	100.00	—	銷貨淨額	5,632,913	100.00	—

在銷貨方面，訊舟集團最近二年度僅有一客戶於 106 年銷貨總額占合併營收百分之十以上，該公司係子公司-康全位於大洋洲之客戶，康全於 105 年與其合作開發新一代高規格通訊產品，自 106 年第二季起大量出貨，故 106 年度銷售額顯著提高，除此之外，並無銷貨總額百分之十以上之客戶，是以本集團之銷貨並無過度集中之風險。

(五)最近二年度生產量值

單位：新台幣仟元；片；台

年度 生產量值 主要商品	105 年度			106 年度		
	產能	產量	產值	產能	產量	產值
通信網路產品	8,500,000	5,925,621	3,187,751	7,100,000	4,978,829	3,094,132
合計	8,500,000	5,925,621	3,187,751	7,100,000	4,978,829	3,094,132

- 註：1. 衡量必要停工、假日等因素後，利用現有生產設備，在正常運作下所能生產之數量。
 2. 產量係包括瑞訊電子(東莞)有限公司及外包協力廠商。
 3. 本公司產能及產量會因產品組合(網卡類或 AP /Router)之不同，而有相對之落差。
 4. 本公司子公司-康全原以代工代料方式生產，106 年下半年因該公司政策改變，部份原物料係由其自行採購，故影響產值。

(六)最近二年度銷售量值表

單位：新台幣仟元；片；台

年 度 銷售量值 主要商品	105 年度				106 年度			
	內 銷		外 銷		內 銷		外 銷	
	量	值	量	值	量	值	量	值
消費性通訊設備	2,810,591	1,702,312	3,053,358	1,849,350	2,310,047	1,611,801	2,567,586	1,791,496
電信商通訊設備	—	3,423	1,269,000	1,416,501	—	720	1,174,000	1,936,360
通訊服務	—	—	—	193,116	—	—	—	226,625
其 他	—	11,753	—	27,424	—	19,773	—	46,138
合 計	—	1,751,941	—	3,451,938	—	1,632,294	—	4,000,619

註：1. 其他因非相同產品，故不列示銷售量。

2.因所有產品之計量單位並不完全相同，故不列示銷售量合計數。

三、從業員工

年 度		105 年度	106 年度	當年度截至 107 年 4 月 30 日
員 工 人 數	直 接 人 工	467	295	305
	間 接 人 工	971	900	862
	合 計	1,438	1,195	1,167
平 均 年 歲		30.10	34.08	33.39
平 均 服 務 年 資		3.90	4.81	4.95
學 歷 分 布 比 率	博 士	0.21	0.50	0.34
	碩 士	12.31	14.39	13.80
	大 專	28.72	32.89	31.19
	高 中	5.14	5.36	5.14
	高 中 以 下	53.62	46.86	49.53

四、環保支出資訊

本公司及各子公司係屬低污染之高科技資訊產業，一向重視環境保護與工廠之安全衛生，最近年度及截至年報刊印日止，本公司及各子公司並未發生污染糾紛事件，亦未有因污染環境而受罰或發生糾紛而賠償之情形。

五、勞資關係

(一)公司各項員工福利措施、進修、訓練、退休制度與其實施情形，以及勞資間之協議與各項員工權益維護措施情形

1.員工福利措施

- (1)全體員工均參與勞工保險、全民健康保險及公司提供之團體保險。
- (2)員工健康檢查(兩年一次)、按摩舒壓活動。
- (3)每人每年購書補助、圖書閱覽區及訊舟藝廊。
- (4)年終獎金、三節禮金、專利獎金及其他特殊獎勵。
- (5)員工分紅、員工持股信託。
- (6)舉辦各項技能、新知之訓練講習及教育訓練津貼補助。
- (7)每年舉辦員工國內/外旅遊活動，額外給予旅遊假。
- (8)部門聚餐、企業家庭日、每季慶生會。
- (9)婚、喪、生育、傷病、旅遊補助及員工教育、子女教育獎助學金。
- (10)提供咖啡廳、健身房、哺乳室等設備，並由職工福利委員會舉辦社團活動(瑜珈社、拳擊有氣社、桌遊社等…)。

2.進修及訓練

公司對於在職人員給予不定期參加與本身職務相關之內部或外部之教育訓練，以提昇工作效率，培養員工對本身所擔任之職務能有更深切認知。

3.退休制度與其實施情形

本公司退休制度悉遵照勞基法規定辦理，並訂有職工退休辦法，勞工退休

準備金依政府所頒佈之「勞工退休準備金提撥及管理辦法」規定提撥，自 94 年 7 月 1 日起，配合法令規定，為新進員工及選擇適用新制退休金條例之原有員工，按月提繳每月工資 6% 之勞工退休金，儲存於勞保局設立之勞工退休金個人專戶，勞工亦得在每月工資 6% 範圍外，個人自願另行提繳退休金；此外，公司同時繼續為選擇適用舊制退休金辦法之原有員工及選擇適用新制退休金辦法之原有員工的舊制部份保留年資，按原員工退休辦法之退休金給付標準計算提撥適額之退休準備金至臺灣銀行專戶。

本公司 106 年度計有員工一人辦理優退，本公司已依規定由中央信託局提撥退休金支付。

4. 勞資間之協議與各項員工權益維護措施

本公司針對員工權益之維護，除依照相關法令規定確實執行外，管理階層亦會針對員工需求改善軟、硬體設施。有盈餘之年度亦遵照公司章程規定配發員工酬勞，讓員工得以分享經營結果。

本公司各級主管隨時與員工溝通，每季召開勞資會議，適時討論並協調解決各方意見，預期未來將繼續維持和諧之勞資關係。

(二)最近年度及截至年報刊印日止，因勞資糾紛所遭受之損失，並揭露目前及未來可能發生之估計金額與因應措施：無。

六、重要契約

契約性質	當事人	起迄日期	主要內容	限制條款
租賃合約 (康全租賃)	仕達投資有限公司	106.8.1~108.7.31	辦公室租賃合約	無
長期擔保 放款合約	彰化銀行-江翠分行	105.1~125.1	房屋貸款合約	無

陸、財務概況

一、最近五年度簡明資產負債表及綜合損益表

1. 合併簡明資產負債表及綜合損益表資料-國際財務報導準則

合併簡明資產負債表-國際財務報導準則

單位：新台幣仟元

項目	年度	最近五年度財務資料(註)				
		102年	103年	104年	105年	106年
流動資產		3,971,295	3,992,989	3,409,675	3,406,958	3,754,461
不動產、廠房及設備		389,612	464,683	464,522	2,454,618	2,478,439
無形資產		35,672	38,517	35,328	29,491	33,147
其他資產		214,179	207,658	668,423	384,696	173,664
資產總額		4,610,758	4,703,847	4,577,948	6,275,763	6,439,711
流動負債	分配前	1,600,652	1,617,144	1,998,042	1,921,318	2,729,048
	分配後	1,737,194	1,736,477	2,090,593	2,013,869	—
非流動負債		435,957	380,679	59,881	1,866,088	1,489,536
負債總額	分配前	2,036,609	1,997,823	2,057,923	3,787,406	4,218,584
	分配後	2,173,151	2,117,156	2,150,474	3,879,957	—
歸屬於母公司業主之權益		2,289,363	2,393,392	2,258,193	2,227,957	1,951,244
股本		1,903,611	1,988,890	1,988,890	1,999,355	2,013,246
資本公積		210,636	219,772	222,957	224,984	227,236
保留盈餘	分配前	173,279	159,966	189,303	171,213	(105,599)
	分配後	36,737	40,633	96,752	78,662	—
其他權益		6,540	24,764	27,842	3,204	(12,840)
庫藏股票		(8,278)	—	(170,799)	(170,799)	(170,799)
非控制權益		284,786	312,632	261,832	260,400	269,883
權益總額	分配前	2,574,149	2,706,024	2,520,025	2,488,357	2,221,127
	分配後	2,437,607	2,586,691	2,427,474	2,395,806	—

註：102~106年財務資料係經會計師查核簽證之合併財務報告

合併簡明綜合損益表-國際財務報導準則

單位：新台幣仟元

項目	年度	最近五年度財務資料(註1)				
		102年	103年	104年	105年	106年
營業收入		5,857,793	6,135,741	5,513,650	5,203,879	5,632,913
營業毛利		1,591,188	1,629,861	1,448,345	1,446,844	1,430,699
營業損益		152,845	140,858	146,976	91,033	(31,260)
營業外收入及支出		105,523	87,282	41,756	24,292	(55,229)
稅前淨利		258,368	228,140	188,732	115,325	(86,489)
繼續營業單位本期淨利		149,138	156,401	130,514	86,426	(136,491)
停業單位損失		(13,471)	(8,759)	9,182	—	(205)
本期淨利(損)		135,667	147,642	139,696	86,426	(136,696)
本期其他綜合損益 (稅後淨額)		11,072	20,297	7,495	(38,222)	(26,422)
本期綜合損益總額		146,739	167,939	147,191	48,204	(163,118)
淨利歸屬於母公司業主		141,878	128,147	150,531	82,971	(180,219)
淨利歸屬於非控制權益		(6,211)	19,495	(10,835)	3,455	43,523
綜合損益總額歸屬於母 公司業主		158,145	141,452	152,270	49,823	(200,305)
綜合損益總額歸屬於非 控制權益		(11,406)	26,487	(5,079)	(1,619)	37,187
每股盈餘(註2)		0.75	0.66	0.77	0.45	(0.99)

註1：102~106年財務資料係經會計師查核簽證之合併財務報告

註2：每股盈餘係就已發行之普通股股數，按加權平均法計算，其因盈餘及資本公積轉增資之發行股份，則追溯調整計算

2.個體簡明資產負債表及綜合損益表資料-國際財務報導準則

個體簡明資產負債表-國際財務報導準則

單位：新台幣仟元

項目	年度	最近五年度財務資料(註1)				
		102年	103年	104年	105年	106年
流動資產		2,801,058	2,663,654	2,162,580	2,155,176	2,100,232
不動產、廠房及設備		107,366	189,935	174,321	2,159,026	2,145,123
無形資產		3,006	2,700	3,950	2,732	4,970
其他資產		928,557	968,272	1,424,547	1,100,516	903,952
資產總額		3,839,987	3,824,561	3,765,398	5,417,450	5,154,277
流動負債	分配前	1,123,504	1,057,547	1,453,463	1,328,544	1,718,280
	分配後	1,260,046	1,176,880	1,546,014	1,421,095	—
非流動負債		427,120	373,622	53,742	1,860,949	1,484,753
負債總額	分配前	1,550,624	1,431,169	1,507,205	3,189,493	3,203,033
	分配後	1,687,166	1,550,502	1,599,756	3,282,044	—
股本		1,903,611	1,988,890	1,988,890	1,999,355	2,013,246
資本公積		210,636	219,772	222,957	224,984	227,236
保留盈餘	分配前	173,279	159,966	189,303	171,213	(105,599)
	分配後	36,737	40,633	96,752	78,662	—
其他權益		6,540	24,764	27,842	3,204	(12,840)
庫藏股票		(8,278)	—	(170,799)	(170,799)	(170,799)
權益總額	分配前	2,289,363	2,393,392	2,258,193	2,227,957	1,951,244
	分配後	2,152,821	2,274,059	2,165,642	2,135,406	—

註1：102~106年財務資料係經會計師查核簽證之個體財務報告

註2：分配後數字係依據次年度股東會決議通過之情形填列

個體簡明綜合損益表-國際財務報導準則

單位：新台幣仟元

項目	年度	最近五年度財務資料(註1)				
		102年	103年	104年	105年	106年
營業收入		4,515,853	5,047,217	4,544,383	4,337,469	4,064,685
營業毛利		765,637	740,223	826,976	813,395	676,945
營業損益		116,964	67,477	164,770	96,198	(113,397)
營業外收入及支出		42,931	73,587	23,054	(2,702)	(67,410)
稅前淨利		159,895	141,064	187,824	93,496	(180,807)
繼續營業單位本期淨利		141,878	128,147	150,531	82,971	(180,219)
停業單位損失		—	—	—	—	—
本期淨利(損)		141,878	128,147	150,531	82,971	(180,219)
本期其他綜合損益 (稅後淨額)		16,267	13,305	1,739	(33,148)	(20,086)
本期綜合損益總額		158,145	141,452	152,270	49,823	(200,305)
淨利歸屬於母公司業主		141,878	128,147	150,531	82,971	(180,219)
淨利歸屬於非控制權益		—	—	—	—	—
綜合損益總額歸屬於 母公司業主		158,145	141,452	152,270	49,823	(200,305)
綜合損益總額歸屬於 非控制權益		—	—	—	—	—
每股盈餘(註2)		0.75	0.66	0.77	0.45	(0.99)

註1：102~106年財務資料係經會計師查核簽證之個體財務報告

註2：每股盈餘係就已發行之普通股股數，按加權平均法計算，其因盈餘及資本公積轉增資之發行股份，則追溯調整計算

3.最近五年度簽證會計師姓名及查核意見

年度	會計師姓名	會計師事務所名稱	查核意見
102年度	龔則立會計師 張敬人會計師	勤業眾信聯合會計師事務所	修正式無保留意見
103年度	龔則立會計師 張敬人會計師	勤業眾信聯合會計師事務所	修正式無保留意見
104年度	龔則立會計師 張敬人會計師	勤業眾信聯合會計師事務所	修正式無保留意見
105年度	龔則立會計師 張敬人會計師	勤業眾信聯合會計師事務所	無保留意見 加其他事項段落
106年度	龔則立會計師 張敬人會計師	勤業眾信聯合會計師事務所	無保留意見 加其他事項段落

二、最近五年度財務分析

1. 合併及個體報表財務分析-國際財務報導準則

合併報表財務分析-國際財務報導準則

分析項目		年度	最近五年度財務分析(註1)				
			102年	103年	104年	105年	106年
財務結構(%)	負債占資產比率		44.17	42.47	44.95	60.35	65.51
	長期資金占不動產、廠房及設備比率		772.59	664.26	555.39	177.40	149.72
償債能力%	流動比率		249.02	246.92	170.65	177.32	137.57
	速動比率		154.00	151.72	101.02	98.32	75.64
	利息保障倍數		1,725.57	1,265.94	1,588.89	452.93	(138.56)
經營能力	應收款項週轉率(次)		5.65	6.18	5.45	4.71	4.62
	平均收現日數		65	59	67	78	79
	存貨週轉率(次)		2.82	3.08	2.90	2.73	2.75
	應付款項週轉率(次)		3.57	3.89	3.70	3.40	3.73
	平均銷貨日數		129	118	126	134	133
	不動產、廠房及設備週轉率(次)		14.77	14.36	11.87	3.57	2.28
	總資產週轉率(次)		1.29	1.32	1.19	0.96	0.89
獲利能力	資產報酬率(%)		3.27	3.52	3.24	2.09	(1.68)
	權益報酬率(%)		5.51	5.59	5.35	3.45	(5.81)
	稅前純益占實收資本比率(%)		13.57	11.47	9.49	5.77	(4.30)
	純益率(%)		2.32	2.41	2.53	1.66	(2.43)
	每股盈餘(元)		0.75	0.66	0.77	0.45	(0.99)
現金流量	現金流量比率(%)		25.43	11.84	15.57	6.50	(10.40)
	現金流量允當比率(%)		113.96	51.82	80.73	50.82	21.94
	現金再投資比率(%)		9.72	1.34	5.25	0.45	(5.41)
槓桿度	營運槓桿度		12.20	13.77	11.95	17.85	(53.56)
	財務槓桿度		1.12	1.16	1.09	1.56	0.46
請說明最近二年度各項財務比率變動原因。(若增減變動未達20%者可免分析)							
1.流動比率、速動比率：因短期借款增加及訊舟發行之可轉換公司債於107年2月屆期，轉為流動負債所致。							
2.利息保障倍數：因本期稅前淨損所致。							
3.不動產、廠房及設備週轉率：本公司於104.12.22簽約購置不動產，前初期初尚未列入，故平均不動產、廠房及設備金額本期高於前期所致。							
4.獲利能力：本期因稅後虧損，故獲利能力各項指標均低於前期。							
5.現金流量比率：因本期營運虧損，致營業活動現金流量為淨流出，加上短期借款增加及公司債屆期轉為流動負債所致。							
6.現金流量允當比率、現金再投資比率：因本期營運虧損，致營業活動之現金流量為淨流出，加上前期因支付不動產款項致資本支出高於本期所致。							
7.營運槓桿度、財務槓桿度：主要係本期因營業虧損所致。							

個體報表財務分析-國際財務報導準則

分析項目		最近五年度財務分析(註1)				
		102年	103年	104年	105年	106年
財務結構(%)	負債占資產比率	40.79	37.42	40.03	58.87	62.14
	長期資金占不動產、廠房及設備比率	2,530.11	1,456.82	1,006.46	189.39	160.18
償債能力%	流動比率	243.53	251.87	148.79	162.22	122.23
	速動比率	190.97	200.85	112.22	119.82	93.77
	利息保障倍數	1,432.24	1,473.69	1,994.15	390.32	(426.35)
經營能力	應收款項週轉率(次)	4.54	4.60	4.20	3.89	3.76
	平均收現日數	80	79	87	94	97
	存貨週轉率(次)	6.62	7.81	7.27	6.97	7.03
	應付款項週轉率(次)	4.39	4.79	4.67	4.46	5.36
	平均銷貨日數	55	47	50	52	52
	不動產、廠房及設備週轉率(次)	42.09	33.95	21.66	3.72	1.89
	總資產週轉率(次)	1.26	1.32	1.20	0.94	0.91
獲利能力	資產報酬率(%)	4.23	3.57	4.18	2.37	(2.87)
	權益報酬率(%)	6.48	5.47	6.47	3.70	(8.62)
	稅前純益占實收資本比率(%)	8.40	7.09	9.44	4.68	(8.98)
	純益率(%)	3.14	2.54	3.31	1.91	(4.43)
	每股盈餘(元)	0.75	0.66	0.77	0.45	(0.99)
現金流量	現金流量比率(%)	19.94	13.36	16.95	4.56	3.53
	現金流量允當比率(%)	156.79	75.19	100.58	30.76	15.81
	現金再投資比率(%)	6.85	0.15	4.71	(0.50)	(0.55)
槓桿度	營運槓桿度	12.27	23.17	8.96	14.18	(10.05)
	財務槓桿度	1.11	1.18	1.06	1.50	0.77

請說明最近二年度各項財務比率變動原因。(若增減變動未達20%者可免分析)

- 1.流動比率、速動比率：因短期借款增加及訊舟發行之可轉換公司債於107年2月屆期，轉為流動負債所致。
- 2.利息保障倍數：因本期稅前淨損所致。
- 3.應付款項週轉率：因本期營收下滑，應付款項較前期低所致。
- 4.不動產、廠房及設備週轉率：本公司於104.12.22簽約購置不動產，前期期初尚未列入，故平均不動產、廠房及設備金額本期高於前期所致。
- 5.獲利能力：本期因稅後虧損，故獲利能力各項指標均低於前期。
- 6.現金流量比率：因本期營運虧損，致營業活動現金流量為淨流出，加上短期借款增加及公司債屆期轉為流動負債所致。
- 7.現金流量允當比率：因本期營運虧損，致營業活動之現金流量為淨流出，加上前期因支付不動產款項致資本支出高於本期所致。
- 8.營運槓桿度、財務槓桿度：主要係本期因營業虧損所致。

註1：102~106年財務資料係經會計師查核簽證之合併/個體財務報告

註2：分析項目之計算公式列示如下：

1.財務結構

(1)負債占資產比率=負債總額/資產總額。

(2)長期資金占不動產、廠房及設備比率=(權益總額+非流動負債)/不動產、廠房及設備淨額。

2.償債能力

(1)流動比率=流動資產/流動負債。

(2)速動比率=(流動資產-存貨-預付費用)/流動負債。

(3)利息保障倍數=所得稅及利息費用前純益/本期利息支出。

3.經營能力

(1)應收款項(包括應收帳款與因營業而產生之應收票據)週轉率=銷貨淨額/各期平均應收款項(包括應收帳款與因營業而產生之應收票據)餘額。

(2)平均收現日數=365/應收款項週轉率。

(3)存貨週轉率=銷貨成本/平均存貨額。

(4)應付款項(包括應付帳款與因營業而產生之應付票據)週轉率=銷貨成本/各期平均應付款項(包括應付帳款與因營業而產生之應付票據)餘額。

(5)平均銷貨日數=365/存貨週轉率。

(6)不動產、廠房及設備週轉率=銷貨淨額/平均不動產、廠房及設備淨額。

(7)總資產週轉率=銷貨淨額/平均資產總額。

4.獲利能力

(1)資產報酬率=[稅後損益+利息費用×(1-稅率)]/平均資產總額。

(2)權益報酬率=稅後損益/平均權益總額。

(3)純益率=稅後損益/銷貨淨額。

(4)每股盈餘=(歸屬於母公司業主之損益-特別股股利)/加權平均已發行股數。

5.現金流量

(1)現金流量比率=營業活動淨現金流量/流動負債。

(2)淨現金流量允當比率=最近五年度營業活動淨現金流量/最近五年度(資本支出+存貨增加額+現金股利)。

(3)現金再投資比率=(營業活動淨現金流量-現金股利)/(不動產、廠房及設備毛額+長期投資+其他非流動資產+營運資金)。

6.槓桿度：

(1)營運槓桿度=(營業收入淨額-變動營業成本及費用)/營業利益。

(2)財務槓桿度=營業利益/(營業利益-利息費用)。

三、最近年度財務報告之監察人或審計委員會審查報告

訊舟科技股份有限公司
審計委員會審查報告書

董事會造送本公司民國一百零六年度營業報告書、合併財務報告（含個體財務報告）及虧損撥補議案等，其中合併財務報告（含個體財務報告）業經勤業眾信聯合會計師事務所龔則立、張敬人會計師查核完竣，並出具查核報告書。上述營業報告書、合併財務報告（含個體財務報告）及虧損撥補議案經本審計委員會審查，認為尚無不符，爰依證券交易法第十四條之四及公司法第二百一十九條之規定，繕具報告，敬請鑒核。

此致

本公司一百零七年股東常會

審計委員會召集人：曹 忠 明



中 華 民 國 一 百 零 七 年 三 月 二 十 二 日

四、最近年度財務報告：詳第 106 頁至第 190 頁。

五、最近年度經會計師查核簽證之公司個體財務報告：詳第 191 頁至第 263 頁。

六、公司及其關係企業最近年度及截至年報刊印日止，如有發生財務週轉困難情事，應列明其對本公司財務狀況之影響：無。

柒、財務狀況及財務績效之檢討分析與風險事項

一、財務狀況

財務狀況比較分析表

單位：新台幣仟元

項目 \ 年度	106 年度	105 年度	差 異	
			金 額	比 例 %
流動資產	3,754,461	3,406,958	347,503	10.20 %
不動產、廠房及設備	2,478,439	2,454,618	23,821	0.97 %
無形資產	33,147	29,491	3,656	12.40 %
其他資產	173,664	384,696	(211,032)	(54.86) %
資產總額	6,439,711	6,275,763	163,948	2.61 %
流動負債	2,729,048	1,921,318	807,730	42.04 %
非流動負債	1,489,536	1,866,088	(376,552)	(20.18) %
負債總額	4,218,584	3,787,406	431,178	11.38 %
股本	2,013,246	1,999,355	13,891	0.69 %
資本公積	227,236	224,984	2,252	1.00 %
保留盈餘	(105,599)	171,213	(276,812)	(161.68) %
非控制權益	269,883	260,400	9,483	3.64 %
權益總額	2,221,127	2,488,357	(267,230)	(10.74) %

變動分析說明：

- 1.其他資產：因訊舟發行之可轉換公司債於 107 年 2 月屆期，其備償專戶由非流動資產轉為流動資產所致。
- 2.流動負債：因本期短期借款增加及訊舟發行之可轉換公司債於 107 年 2 月屆期，轉為流動負債所致。
- 3.非流動負債：因訊舟發行之可轉換公司債於 107 年 2 月屆期，轉為流動負債所致。
- 4.保留盈餘：因本期稅後淨損所致。

二、財務績效

單位：新台幣仟元

項 目	106 年度	105 年度	增(減)金額	變動比例%
營業收入	5,632,913	5,203,879	429,034	8.24 %
營業毛利	1,430,699	1,446,844	(16,145)	(1.12) %
營業損益	(31,260)	91,033	(122,293)	(134.34) %
營業外收入及支出	(55,229)	24,292	(79,521)	(327.35) %
稅前淨利	(86,489)	115,325	(201,814)	175.00 %
本期淨利	(136,696)	86,426	(223,122)	(258.17) %
其他綜合損益	(26,422)	(38,222)	11,800	(30.87) %
本期綜合損益總額	(163,118)	48,204	(211,322)	(438.39) %
淨利歸屬於母公司業主	(180,219)	82,971	(263,190)	(317.21) %
綜合損益總額歸屬於母 公司業主	(200,305)	49,823	(250,128)	(502.03) %

(一)變動分析說明：

- 1.營業損益：因本期因營業費用較前期增加所致。
- 2.營業外收入及支出：前期因不動產出租，故有租金收入，之後處分該不動產，業外收入較本期為高。
- 3.稅前淨利、本期淨利、本期綜合損益總額、淨利歸屬於母公司業主及綜合損益歸屬於母公司業主：本期因營業費用增加及業外匯兌損失，致其稅前淨利、本期淨利、本期綜合損益總額、淨利歸屬於母公司業主及綜合損益歸屬於母公司業主較前期減少。
- 4.其他綜合損益：本期國外營運機構財務報表換算之兌換差額較前期減少所致

(二)預期銷售數量及與其依據，對公司未來財務業務之可能影響及因應計畫

根據 IEK 市場研究顯示，展望 2018 年通訊產業前景，預期將維持兆元產值規模，同時，隨著人工智慧與物聯網等新科技的興起，將成為驅動台灣通訊產業業者拓展新商機的重要驅動因子。預計今年台灣整體通訊設備產業在網通設備高階需求轉強，且智慧型手機產業出貨表現亮眼的帶動下，年產值可望達到新台幣 1 兆 848 億元，較去年成長 2.6%。訊舟集團有鑒於產業大環境瞬息萬變，為因應時勢所趨，及時掌握市場脈動，近年來規劃調整組織型態，其中物聯網(IOT)跟電信基礎建設將是本年度之主要成長動能，物聯網(IOT)的 IP Cam 監控產品在新產品推出下，銷售可望增溫，而應用在智慧城市的空氣盒子 Air Box，目前已應用在監督六都空氣品質，並在其他國家與當地合作伙伴配合推廣應用，創立全新的服務營運模式；電信基礎建設之光纖相關產品 (FTTx) 受惠電信商需求成長，將大幅成長；在企業網路方面，營收逐年提高；營運方向朝向高單價、高附加值及高毛利率產品方向發展，除持續增加投入 SMB 及數位監控及電信基礎建設產品線研發外，也持續注意物聯網商機，投入雲端運算產品及 IOT 產品研發，其效益將陸續發酵。

三、現金流量

1.最近二年度流動性分析

單位：%

年 度	106 年度	105 年度	增(減)比例
現金流量比率	(10.40)	6.50	(260.00)
現金流量允當比率	21.94	50.82	(56.83)
現金再投資比率	(5.41)	0.45	(1,302.22)

2.未來一年現金流動性分析

單位：新台幣仟元

年初現金	預計全年來自營業活動	預計全年現金流出量	預計現金剩餘(不足)數額	預計現金不足額之補救措施	
餘額①	淨現金流量②	③	①+②-③	投資計劃	融資計劃
708,374	150,000	250,000	608,374	—	—
1.本年度（未來一年）現金流量變動情形分析					
(1)營業活動：因營業額提高，預期來自營業活動之現金流入亦將有所提昇。					
(2)投資活動：預計購置研發儀器固定資產等支出。					
(3)融資活動：公司債屆期償還、支付房貸及子公司支付現金股利等。					
2.預計現金不足額之補救措施：無。					

四、最近年度重大資本支出對財務業務之影響

本公司及各子公司最近年度及截至目前為止並無其他重大資本支出計畫。

五、最近年度轉投資政策、其獲利或虧損之主要原因、改善計畫及未來一年投資計畫

1.轉投資政策、其獲利或虧損之主要原因

本公司投資政策除於大陸東莞設立生產據點外，主要係以拓展營運據點為目的；而歐科商業電訊主要係從事通信交換設備；訊奇主要係從事監視系統產業；康全電訊主要係從事寬頻通訊產業。本公司106年度認列之投資收益為新台幣30,045千元，大陸東莞因薪資成本提高及提列庫存跌價損失等因素，故呈現小幅虧損；而以營運據點為目的之各子公司，除歐洲地區因營收衰退及市場價格競爭等因素致虧損，其餘約損益兩平；歐科商業電訊因接單策略持續以高毛利專案為主，維持穩定之獲利；訊奇則透過公司內部整合後業績逐漸好轉已轉虧為盈；而康全電訊因持續開拓新市場本年度大有展獲，獲利大幅成長。

2.改善計畫

本公司106年度轉投資主要係大陸東莞仍有小幅虧損，將密切注意其人力需求及管理，積極導入自動化生產，加強庫存控管，注意匯兌走勢的影響；另以營運據點為目的之各子公司，本公司將視各子公司需求，規劃其適合產品，提供客戶最適之產品選擇與服務，與客戶建立長期合作關係，建立客戶對公司之信賴，增加公司營收。

3.未來一年投資計畫

訊舟集團有鑒於產業大環境瞬息萬變，為因應時勢所趨，及時掌握市場脈動，近年來規劃調整組織型態，本公司經營團隊將竭盡心力審視公司體質、致力於組織優化改造與提高效率，未來將持續投入SMB及數位監控產品線研發、雲端

運算產品研發及IOT產品研發，並密切關注物聯網商機，創新營運模式。密切觀察網通產品技術演進，積極進行策略合作，加速產品研發，其效益將陸續發酵。

六、最近年度及截至年報刊印日止之風險事項分析評估

(一)利率、匯率變動、通貨膨脹情形對公司損益之影響及未來因應措施

1.最近年度利率變動情形對公司損益之影響及未來因應措施：

(1)最近年度利率變動對公司損益之影響

單位：新台幣仟元；%

項目 \ 年度	105 年度	106 年度
利息收入(1)	4,746	5,218
利息支出(2)	32,676	36,255
營業收入	5,203,879	5,632,913
稅前淨(損)利(3)	115,325	(86,489)
利息收入佔稅前淨利比率(%) $(1)/(3)$	4.12	(6.03)
利息支出佔稅前淨利比率(%) $(2)/(3)$	28.33	(41.92)

資料來源：經會計師查核簽證之合併財務報告

訊舟集團106年度合併利息收入及利息支出佔稅前淨利之比率為(6.03%)及(41.92%)。106年度因稅前虧損，故利息收入及支出佔稅前淨(損)利比率不佳，另本公司於104年底購置不動產作為公司營運總部之用，故銀行貸款利息支出所佔比率均較往年為高。

訊舟集團營運資金需求主要係以募集發行有價證券、自有資金及本身營運獲利支應，銀行融資主要為房貸及短期資金需求，本集團均與銀行維持良好關係，未來仍會持續關切利率變化，保持財務運作之彈性，故未來利率變動對本公司損益影響有限。

(2)公司未來因應措施

本集團將視實際需求辦理募集發行有價證券，以提高自有資金比例及提高長期資金比例，使利率風險降至最低限度。

2.最近年度匯率變動情形對公司損益之影響及未來因應措施

(1)最近年度匯率變動情形對公司損益之影響

單位：新台幣仟元；%

項目 \ 年度	105 年度	106 年度
兌換(損)益淨額	(66,894)	(35,712)
營業收入	5,203,879	5,632,913
稅前淨(損)利	115,325	(86,489)
占稅前淨利比例(%)	(58.00)	37.82

資料來源：經會計師查核簽證或核閱之合併財務報告

訊舟集團所銷售之產品主要係以美元計價，進貨主要係以支付美元為主，故美元波動係影響兌換損益之主要原因。105、106年度美元走勢長期趨

貶，故均產生相當之兌換損失。

(2)本公司未來因應措施

- ①在銀行開立外幣存款戶，匯入之外幣款項則視實際資金之需求及匯率之高低，決定兌換成新台幣或存入外幣存款帳戶，以適時調整外匯存款部位。
- ②與往來銀行定期傳送匯率資訊，以掌握匯率變動情形，決定持有外幣資產之多寡；在預估台幣趨於升值之情況下，將額外之外幣資產，提早兌換為台幣。
- ③在業務報價流程中加入考量因應匯率變動連帶產生之售價調整，以確保公司之目標利潤。
- ④預售遠期外匯，以期達到避險的效果。

3.最近年度通貨膨脹情形對公司損益之影響及未來因應措施

(1)最近年度通貨膨脹對本公司損益之影響

106 年度並未因通貨膨脹而對本集團損益有重大影響之情形。

(2)公司因應未來通貨膨脹之措施

訊舟集團將持續監控上游材料價格變化情形，以減少因成本變動對公司損益的影響。並落實預算制度及內部控制，以有效控管營業成本與費用支出在合理範圍內

(二)從事高風險、高槓桿投資、資金貸與他人、背書保證及衍生性商品交易之政策、獲利或虧損之主要原因及未來因應措施

訊舟集團為追求經營穩健之企業，並無從事高風險、高槓桿投資；而在資金貸與他人情形方面，截至年報刊印日止，並無資金貸與他人情形；在背書保證方面，則因子公司-訊奇及 Edimax Technology Europe B.V.業務需要，向銀行辦理融資，截至年報刊印日止由訊舟背書保證分別為新台幣 50,000 仟元及 71,760 仟元，實際動支金額各為 5,000 仟元及 71,760 仟元；子公司-康全亦因業務需要替孫公司-Comtrend Central Europe S.R.O 背書保證新台幣 8,970 仟元，實際動支金額為 0 元，均依照背書保證相關規定辦理。此外，本集團目前並無從事衍生性金融商品交易之情形。

(三)未來研發計畫及預計投入之研發費用

訊舟集團未來之研發計畫將著重在「三高、三累積」，三高是指朝向「高單價、高附加值、高毛利率」產品研發設計，三累積則是「累積產品技術、累積更多客戶、累積精通領域的進入障礙」；持續投入SMB及數位監控產品線研發(包含無線、POE S/W及IP CAM)、雲端運算產品研發及IOT產品研發，並密切關注物聯網商機，創新營運模式。密切觀察網通產品技術演進，積極進行策略合作，加速產品研發。

本公司107度預計投入之研發費用約佔營業額之9%。

(四)國內外重要政策及法律變動對公司財務業務之影響及因應措施

訊舟集團主要為通信網路設備專業廠商，所營業務及財務運作受國內外政策或法律變動之影響輕微，是以最近年度國內外重要政策或法律變動並未明顯影響本公司之財務業務。

(五)科技改變及產業變化對公司財務業務之影響及因應措施

雖網路科技及產業動態更迭迅速，惟因訊舟集團持續投注於研發，技術能力均能滿足客戶需求，配合近年來網路技術並未出現跳躍式成長，因此最近年度並無科技改變及產業變化重大影響本集團財務業務之情事。另本集團業務及研發單位對於產業動態均能隨時保持密切注意，若有重大變化，應能立即獲知，並在產品開發或策略規劃上作出適宜調整，是以本集團對於科技及產業變動應具因應能力。

(六)企業形象改變對企業危機管理之影響及因應措施

訊舟集團最近年度並未發生減損企業形象之情事，故對企業危機管理應無顯著影響。

(七)進行併購之預期效益、可能風險及因應措施

訊舟集團最近年度並無進行併購之情事。

(八)擴充廠房之預期效益、可能風險及因應措施

訊舟集團最近年度並無擴充廠房之情事。

(九)進貨或銷貨集中所面臨之風險及因應措施

在進貨方面，訊舟集團最近二年度供應商之進貨比重均在百分之十以下，是以本集團之進貨並無過度集中之風險；在銷貨方面，訊舟集團最近二年度僅有一客戶於 106 年銷貨總額占合併營收百分之十以上，該公司係子公司-康全位於大洋洲之客戶，康全於 105 年與其合作開發新一代高規格通訊產品，自 106 年第二季起大量出貨，故 106 年度銷售額顯著提高，除此之外，並無銷貨總額百分之十以上之客戶，是以本集團之銷貨並無過度集中之風險。

(十)董事、監察人或持股超過百分之十之大股東，股權大量移轉或更換對公司之影響、風險及因應措施

訊舟集團最近年度並無董事或持股超過百分之十之大股東有股權大量移轉或更換之情事。

(十一)經營權之改變對公司之影響、風險及因應措施

訊舟集團最近年度並未發生經營權改變之情事。

(十二)訴訟或非訟事件，應列明公司及公司董事、監察人、總經理、實質負責人、持股比例超過百分之十之大股東及從屬公司已判決確定或尚在繫屬中之重大訴訟、非訟或行政爭訟事件，其結果可能對股東權益或證券價格有重大影響者，應揭露其系爭事實、標的金額、訴訟開始日期、主要涉訟當事人及截至年報刊印日止之處理情形

本公司及公司董事、總經理、實質負責人、持股比例超過百分之十之大股東，最近年度及截至年報刊印日止並無已判決確定或尚在繫屬中之重大訴訟、非訟或行政爭訟事件，其結果可能對股東權益或證券價格有重大影響之情形。

(十三)其他重要風險及因應措施：無。

七、其他重要事項：無。

捌、特別記載事項

一、關係企業相關資料：請參閱本年報第 93 頁至第 105 頁。

二、最近年度及截至年報刊印日止私募有價證券辦理情形：無。

三、最近年度及截至年報刊印日止子公司持有或處分本公司股票情形

子公司名稱	實收資本額	資金來源	本公司持股比率	取得或處分日期	取得股數及金額(註1)	處分股數及金額	投資損益	截至年報刊印日止持有股數及金額	設定質權情形	本公司為子公司背書保證金額	本公司貸與子公司金額
康全電訊(股)公司	422,824,580 元	自有資金	44.60%	104.9.7~ 104.9.25	5,166,000 股 48,463,373 元	—	—	5,166,000 股 48,463,373 元	無	無	無

註 1：所稱金額係指實際取得金額(含手續費)。

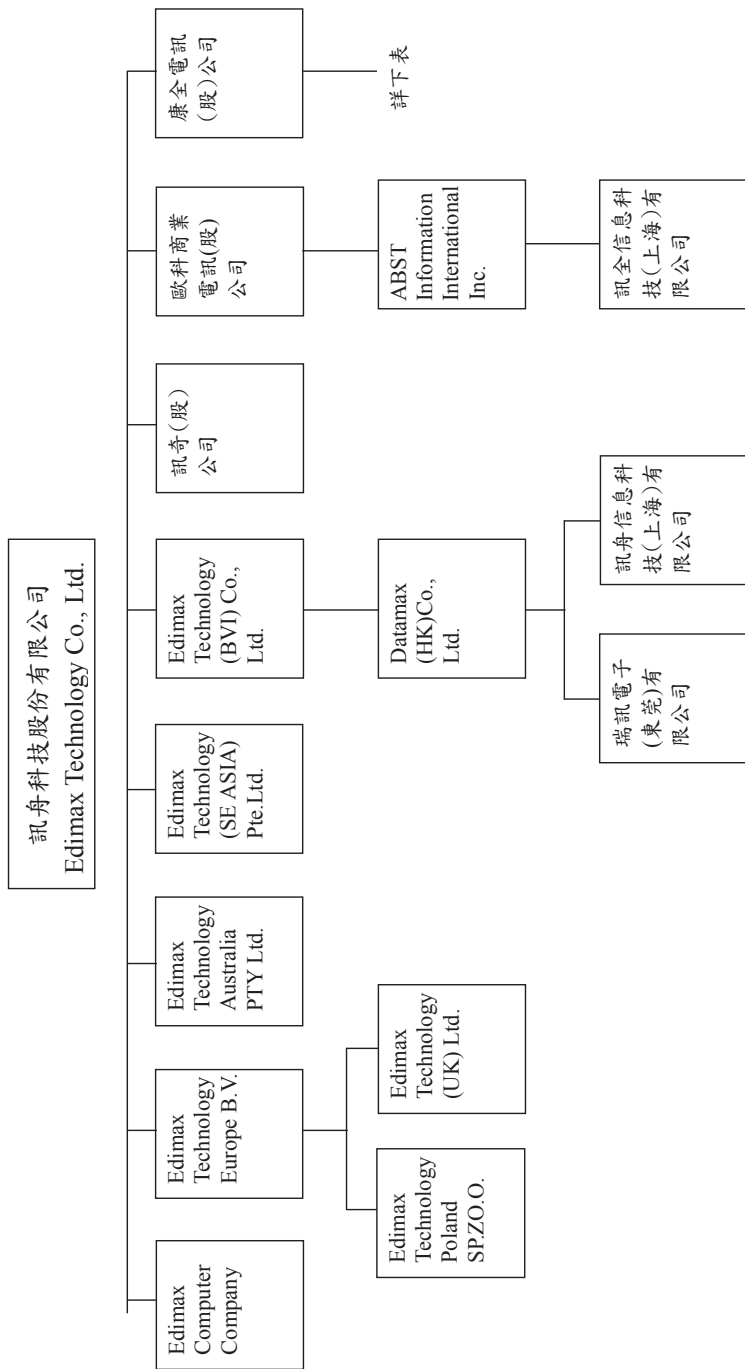
註 2：子公司-康全電訊(股)公司持有本公司股票，帳列備供出售金融資產-流動。

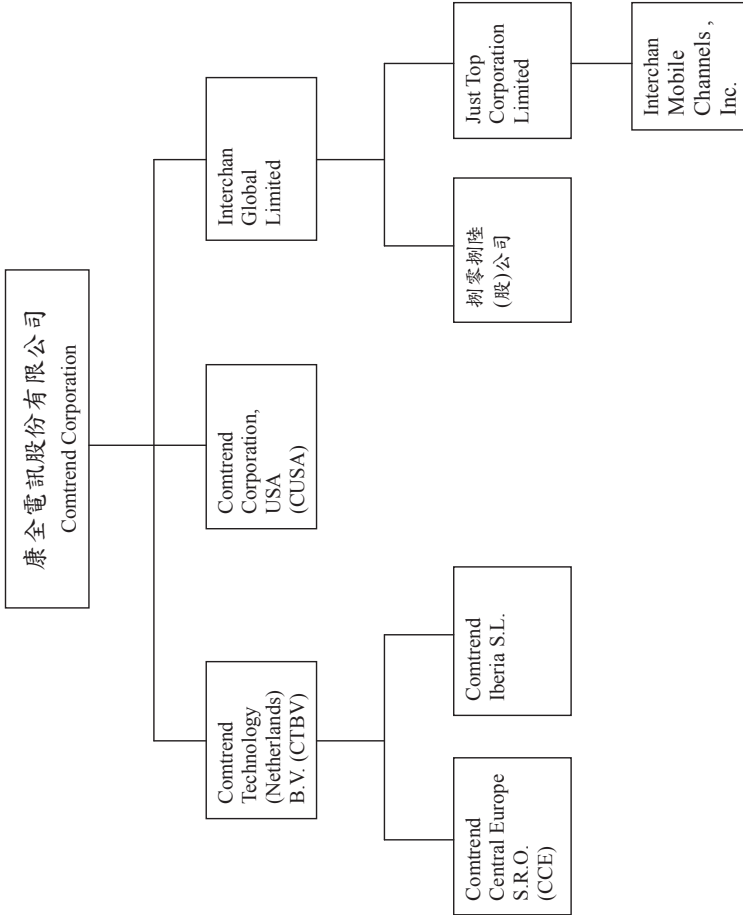
四、其他必要補充說明事項：無。

五、最近年度及截至年報刊印日止，如發生證券交易法第三十六條第三項第二款所定對股東權益或證券價格有重大影響之事項，亦應逐項載明：無。

一、關係企業相關資料
 (一)關係企業合併營業報告書
 1.關係企業概況

(1)關係企業組織圖





(2)各關係企業之名稱、設立日期、地址、實收資本額及主要營業項目

各關係企業基本資料 - 訊舟

企業名稱	設立日期	地址	實收資本額	主要營業或生產項目
訊舟科技股份有限公司	1986/06/28	台北市內湖區新湖一路278號	NTD2,013,246,330	網路設備研發及產銷
Edimax Computer Company	1988/05/31	3350 SCOTT BLVD., Building 15, Santa Clara, CA 95054, USA	USD170,460	網路設備買賣業務
Edimax Technology Europe B.V.	1999/02/24	Fijenhof 2, 5652 AE Eindhoven, The Netherlands	EUR2,000,000	網路設備買賣業務
Edimax Technology (BVI) Co., Ltd.	1998/09/23	Akara Building, 24 De Castro Street, Wickhams Cay I, Road Town, Tortola, British Virgin Islands	USD8,966,076	一般投資事業
Edimax Technology Australia PTY. Ltd.	2008/04/04	Level 1, 203 Blackburn Road, Mt Waverley, VIC 3149	AUD800,000	網路設備買賣業務
Edimax Technology (SE ASIA) Pte. Ltd.	2010/05/08	37A Hong Kong Street Singapore 059676	SGD300,000	網路設備買賣業務
歐科商業電訊(股)公司	1993/01/05	台北市南港區三重路19之13號8樓B室	NTD 105,000,000	通信交換設備之買賣、安裝、出租等
訊奇(股)公司	2010/11/23	台北市南港區三重路19之13號8樓	NTD21,394,000	有/無線通信機械器材製造業
康全電訊(股)公司	1990/04/07	新北市三重區重新路5段609巷10號3樓之1	NTD422,824,580	有/無線通信機械
Datamax (HK) Co., Ltd. (註1)	2009/09/24	Flat/Rm 701 7/F Witty Comm Bldo Ia-II Tung Choi St KI	HKD64,906,002	一般投資事業
Edimax Technology (UK) Ltd. (註2)	2002/08/01	Midsummer Court 314 Midsummer Boulevard, Central Milton Keynes, MK9 2UB United Kingdom	GBP16,250	網路設備買賣業務
Edimax Technology Poland SP.ZO.O (註2)	2006/06/01	U1, Postępu 14, 02-676 Warsaw, Poland	PLN1,000,000	網路設備買賣業務

企業名稱	設立日期	地址	實收資本額	主要營業或生產項目
瑞訊電子(東莞)有限公司(註3)	2002/01/17	廣東省東莞市東城區牛山外經工業區	RMB58,256,237	網路設備產銷業務
訊舟信息科技(上海)有限公司(註3)	2008/01/29	上海市長寧區華陽路81號D棟301室	RMB962,376	電腦軟體服務業及其他專門設計服務業
ABST Information International Inc. (註4)	2010/10/28	Level 3, Alexander House, 35 Cybercity, Ebene, Mauritius	USD140,000	一般投資事業
訊全信息科技(上海)有限公司(註5)	2011/03/10	上海市閔行區虹梅南路4999弄23號A區16室	USD140,000	通信交換設備之買賣、安裝、出租等

註1：係 Edimax Technology (BVI) Co., Ltd. 100% 持有之被投資公司。

註2：係 Edimax Technology Europe B.V. 100% 持有之被投資公司。

註3：係 Datamax (HK) Co., Ltd. 100% 持有之被投資公司。

註4：係歐科商業電訊(股)公司 100% 持有之被投資公司。

註5：係 ABST Information International Inc. 100% 持有之被投資公司。

各關係企業基本資料－康全

企業名稱	設立日期	地址	實收資本額	主要營業或生產項目
Comtrend Corporation (美國) (註 1)	90.03.26	103 Tropea Aisle City of Irvine County of Orange State of California	USD 3,200,000	批發、零售、國際貿易等業務
Comtrend Technology (Netherlands) B.V.(荷蘭) (註 1)	100.12.16	Korsjespoortsteeg 13, 1015AP, Amsterdam, Netherlands	EUR 1,518,000	貿易及投資事業
Comtrend Iberia S.L.(西班牙) (註 2)	95.12.26	CL PROCIÓN (ED AMERICA II) 7 3H BJJ MADRID 28023 (MADRID)	EUR 323,100	通信工程案、安裝、批發等業務
Interchan Global Limited (Samoa) (註 1)	94.06.10	Offshore Chambers, P.O.Box 217, Apia, Samoa	USD 1,367,445	貿易及投資事業
Just Top Corporation Limited (香港) (註 3)	94.11.01	Unit H, 12/F., Legend Tower, 7 Shing Yip Street, Kwun Tong, Kowloon, Hong Kong	HKD 10,000	通信工程案、安裝、批發等業務
捌零捌陸股份有限公司 (註 3)	94.11.10	新北市三重區重新路 5 段 609 巷 10 號 3F-1	NTD 2,915,000	通信工程案、安裝、批發等業務
Comtrend Central Europe S.R.O (註 2)	95.12.12	Jankovcova 1518/2 170 00 Praha 7 Czech Republic	CZK 51,613,057	批發、零售、國際貿易等業務
Interchan Mobile Channels, Inc. (註 4)	99.05.05	Level 12, Robinson Summit Center, 6783 Ayala Ave, Markti City 1226, Philippines	PHP 2,096,144	通信工程案、安裝、批發等業務

註 1：係康全電訊(股)公司 100% 持有之被投資公司。

註 2：係 Comtrend Technology (Netherlands) B.V. 100% 持有之被投資公司。

註 3：係 Interchan Global Limited 100% 持有之被投資公司。

註 4：係 Just Top Corporation Limited 100% 持有之被投資公司。

(3) 依公司法第 369 條之三推定為有控制與從屬關係者：同上。

(4) 整體關係企業經營業務所涵蓋之行業

企業名稱	控制(從屬)公司	控制(從屬)關係	關係企業所經營業務及其往來分工情形
訊舟科技股份有限公司	控制公司	—	網路設備產銷，並委託 Edimax Technology (BVI) Co., Ltd. 加工生產網路產品
Edimax Computer Company	從屬公司	持股控制	網路設備買賣業務，銷售訊舟科技股份有限公司自有品牌產品
Edimax Technology Europe B.V.	從屬公司	持股控制	網路設備買賣業務，銷售訊舟科技股份有限公司自有品牌產品
Edimax Technology (BVI) Co., Ltd.	從屬公司	持股控制	一般投資事業
Edimax Technology Australia PTY. Ltd.	從屬公司	持股控制	網路設備買賣業務，銷售訊舟科技股份有限公司自有品牌產品
Edimax Technology (SE ASIA) Pte. Ltd.	從屬公司	持股控制	網路設備買賣業務，銷售訊舟科技股份有限公司自有品牌產品
歐科商業電訊(股)公司	從屬公司	持股控制	通信交換設備之買賣、安裝、出租等
訊奇(股)公司	從屬公司	持股控制	有/無線通信機械器材製造業
康全電訊(股)公司	從屬公司	持股控制	有/無線通信機械
Datamax (HK) Co., Ltd.	從屬公司	持股控制	一般投資事業
Edimax Technology (UK) Ltd.	從屬公司	持股控制	網路設備買賣業務，銷售訊舟科技股份有限公司自有品牌產品
Edimax Technology Poland SP.ZO.O	從屬公司	持股控制	網路設備買賣業務，銷售訊舟科技股份有限公司自有品牌產品
瑞訊電子(東莞)有限公司	從屬公司	持股控制	接受 Edimax Technology (BVI) Co., Ltd. 委託加工生產網路產品
訊舟信息科技(上海)有限公司	從屬公司	持股控制	電腦軟體服務業及其他專門設計服務業

企業名稱	控制(從屬)公司	控制(從屬)關係	關係企業所經營業務及其往來分工情形
ABST Information International Inc.	從屬公司	持股控制	一般投資事業
訊全信息科技(上海)有限公司	從屬公司	持股控制	通信交換設備之買賣、安裝、出租等
Comtrend Corporation(美國)	從屬公司	持股控制	批發、零售、國際貿易等業務
Comtrend Technology (Netherlands) B.V. (荷蘭)	從屬公司	持股控制	貿易及投資事業
Comtrend Iberia S.L. (西班牙)	從屬公司	持股控制	通信工程案、安裝、批發等業務
Interchan Global Limited (Samoa)	從屬公司	持股控制	貿易及投資事業
Just Top Corporation Limited (香港)	從屬公司	持股控制	通信工程案、安裝、批發等業務
捌零捌陸股份有限公司	從屬公司	持股控制	通信工程案、安裝、批發等業務
Comtrend Central Europe S.R.O	從屬公司	持股控制	批發、零售、國際貿易等業務
Interchan Mobile Channels, Inc.	從屬公司	持股控制	通信工程案、安裝、批發等業務

(5) 各關係企業董事、監察人與總經理之姓名及其對該企業之持股或出資情形
各關係企業董事、監察人與總經理資料-訊舟

企業名稱	職稱	姓名或代表人	持有股份	
			股數	持股比例
訊舟科技股份有限公司	董事長兼總經理	任冠生	4,210,676	2.09%
	董事兼副總經理	李翰紳	2,470,089	1.23%
	董事兼資深副總	潘良榮	1,092,833	0.54%
	董事	王雀息	1,905,913	0.95%
	董事	家華投資(股)公司代表人：邱裕昌	359,755	0.18%
	董事兼副總經理	家華投資(股)公司代表人：洪榮隆	359,755	0.18%
	董事	丁健興	808,229	0.40%
	董事	侯景德	97,237	0.05%
	董事	鄧詠劭	605,000	0.30%
	獨立董事	曹忠明	—	—
	獨立董事	林宇亮	700,000	0.35%
獨立董事	駱明宗	—	—	
Edimax Computer Company	董事長	黃永信	—	—
	董事	潘良榮	—	—
	董事	洪健文	—	—
Edimax Technology Europe B.V.	董事長	任冠生	—	—
	董事	李翰紳	—	—
Edimax Technology (BVI) Co., Ltd.	董事長	潘良榮	—	—
	董事	李翰紳	—	—
Edimax Technology Australia PTY. Ltd.	董事長	任冠生	800,000	100.00%
	董事	李翰紳	—	—

企業名稱	職稱	姓名或代表人	持有股份	
			股數	持股比例
Edimax Technology (SE ASIA) Pte.Ltd.	董事	Chiang Sheng,Hsiung		
	董事長	任冠生		
	董事	李翰紳	300,000	100.00%
	董事	Ruben Potter		
	董事長	訊舟科技股份有限公司代表人：任冠生		
	董事	訊舟科技股份有限公司代表人：潘良榮		
	董事	訊舟科技股份有限公司代表人：李翰紳		
	董事	訊舟科技股份有限公司代表人：侯景德		
	董事	訊舟科技股份有限公司代表人：黃凱澤	10,500,000	100.00%
	董事	訊舟科技股份有限公司代表人：洪榮隆		
歐科商業電訊(股)公司	董事	訊舟科技股份有限公司代表人：謝育斌		
	監察人	訊舟科技股份有限公司代表人：陳伊菁		
	董事長	訊舟科技股份有限公司代表人：任冠生	2,121,452	99.16%
	董事	訊舟科技股份有限公司代表人：潘良榮	2,121,452	99.16%
	董事	訊舟科技股份有限公司代表人：李翰紳	2,121,452	99.16%
	董事	訊舟科技股份有限公司代表人：洪榮隆	2,121,452	99.16%
	董事	訊舟科技股份有限公司代表人：黃凱澤	2,121,452	99.16%
	監察人	陳伊菁	—	—
	董事	訊舟科技股份有限公司代表人：任冠生		
	董事	訊舟科技股份有限公司代表人：潘良榮		
董事	訊舟科技股份有限公司代表人：李翰紳			
董事	訊舟科技股份有限公司代表人：洪榮隆			
董事	訊舟科技股份有限公司代表人：黃凱澤			
監察人	陳伊菁			
訊奇(股)公司				

企業名稱	職稱	姓名或代表人	持有股份	
			股數	持股比例
康全電訊(股)公司	董事長	訊舟科技股份有限公司代表人：任冠生	18,857,600	44.60%
	董事	訊舟科技股份有限公司代表人：邱裕昌	18,857,600	44.60%
	董事	訊舟科技股份有限公司代表人：潘良榮	18,857,600	44.60%
	董事	訊舟科技股份有限公司代表人：李翰紳	18,857,600	44.60%
	董事	訊舟科技股份有限公司代表人：洪榮隆	18,857,600	44.60%
	董事	星耘科技有限公司代表人：SEUNG JAE LEE	5,350	—
	董事	林育雅	—	—
	董事	洪世華	—	—
	獨立董事	王派賢	—	—
	獨立董事	駱金生	—	—
獨立董事	汪德溥	—	—	
Datamax (HK) Co., Ltd.	董事長	潘良榮	—	—
Edimax Technology (UK) Ltd.	董事長	任冠生	—	—
	董事	李翰紳	—	—
Edimax Technology Poland SP.ZO.O	董事長	任冠生	—	—
	董事	李翰紳	—	—
瑞訊電子(東莞)有限公司	董事長	潘良榮	—	—
	董事	李翰紳	—	—
	總經理	任冠生	—	—
訊舟信息科技(上海)有限公司	董事長	潘良榮	—	—
	監察人	李翰紳	—	—
ABST Information International Inc.	董事長	侯景德	—	—
訊全信息科技(上海)有限公司	董事長	侯景德	—	—

各關係企業董事、監察人與總經理資料-康全

企業名稱	職稱	姓名或代表人	持有股份	
			出資額	持股比例
Comtrend Corporation (美國)	董事	康全電訊股份有限公司：邱裕昌	USD 3,200,000	100.00%
	董事	康全電訊股份有限公司：李翰紳		
Comtrend Technology (Netherlands) B.V. (荷蘭)	董事	康全電訊股份有限公司代表人：邱裕昌	EUR 1,518,000	100.00%
	董事	康全電訊股份有限公司代表人：任冠生		
Comtrend Iberia S.L., (西班牙)	負責人	Comtrend Technology (Netherlands) B.V.：邱裕昌	EUR323,100	100.00%
Interchan Global Limited (Samoa)	負責人	康全電訊股份有限公司：邱裕昌	USD1,367,445	100.00%
Just Top Corporation Limited (香港)	負責人	Interchan Global Limited：邱裕昌	HKD 10,000	100.00%
捌零捌陸股份有限公司	董事長	Interchan Global Limited：邱裕昌	TWD2,915,000	100.00%
	董事	Interchan Global Limited：莊銓正		
	董事	Interchan Global Limited：李翰紳		
	董事	Interchan Global Limited：潘良榮		
	董事	Interchan Global Limited：任冠生		
	監察人	Interchan Global Limited：王淑靜		
Comtrend Central Europe (捷克)	負責人	Comtrend Technology (Netherlands) B.V.：邱裕昌	CZK 50,451,751	90.00%
	董事	Comtrend Iberia S.L.：邱裕昌		
Interchan Mobile Channels, Inc.	負責人	方更生	PHP100	0.001%
	董事	Just Top Corporation Limited：邱裕昌		

2.關係企業營運概況

各關係企業營運概況

民國一百零六年度

企業名稱	資本額	資產總值	負債總值	淨值	營業收入	營業淨利	單位：新台幣仟元	
							本期損益 (稅後)	每股盈餘 (元) (稅後)
訊舟科技股份有限公司	2,013,246	5,154,277	3,203,033	1,951,244	4,064,685	(113,397)	(180,219)	(0.99)
Edimax Computer Company	5,203	68,766	57,477	11,289	77,411	(6,325)	(5,690)	(334.71)
Edimax Technology Europe B.V.	125,867	113,943	85,057	28,886	245,946	(13,421)	(20,466)	(10.23)
Edimax Technology (BVI) Co., Ltd.	287,735	884,586	585,931	298,655	-	(66,739)	(1,843)	(0.21)
Edimax Technology Australia PTY. Ltd.	22,641	4,823	4,179	644	8,803	(2,235)	368	0.46
Edimax Technology (SE ASIA) Pte.Ltd.	6,874	471	102	369	-	(1,867)	(365)	(1.22)
歐科商業電訊(股)公司	105,000	206,938	67,052	139,886	226,625	20,028	18,492	1.76
訊奇(股)公司	21,394	39,405	15,066	24,339	36,779	2,787	2,945	1.39
Datamax (HK) Co., Ltd.	271,417	180,364	0	180,364	-	(4)	(1,914)	(0.03)
Edimax Technology (UK) Ltd.	876	762	5,415	(4,653)	-	(6,587)	3,336	208.49
Edimax Technology Poland SP.ZO.O	10,801	1,177	7,762	(6,585)	1,469	(6,915)	329	164.41
瑞訊電子(東莞)有限公司	257,046	761,524	577,911	183,613	3,080,242	(40,518)	(1,629)	不適用
訊舟信息科技(上海)有限公司	4,254	995	4,264	(3,269)	0	(284)	(283)	不適用
ABST Information International Inc.	4,175	7,886	208	7,678	0	(61)	1,615	11.54

企業名稱	資本額	資產總值	負債總值	淨值	營業收入	營業淨利	本期損益 (稅後)	每股盈餘 (元) (稅後)
訊全信息科技(上海)有限公司	4,175	9,587	1,694	7,893	33,095	1,726	1,636	不適用
康全電訊股份有限公司	401,683	1,104,090	545,514	558,576	1,834,925	199,954	81,989	2.04
Comtrend Corporation	6,991	178,889	153,599	25,290	522,114	(94,712)	(87,816)	(439.08)
Comtrend Technology (Netherlands) B.V.	50,901	255,866	209,587	46,279	597,710	5,417	(638)	0.42
Interchan Global Limited	39,838	32,543	47	32,496	0	(78)	(1,239)	(0.95)
Comtrend Central Europe S.R.O	52,098	39,787	10,276	29,511	91,449	(800)	(2,920)	(0.07)
Comtrend Iberia S.L.	12,294	6,349	2,968	3,381	20,941	(754)	(850)	不適用
捌零捌陸股份有限公司	2,915	1,596	82	1,514	0	(649)	(735)	(2.52)
Just Top Corporation Limited	43	9,357	202	9,155	0	(543)	(586)	(58.60)
Interchan Mobile Channels, Inc.	1,825	511	403	108	0	0	0	0.00

3. 關係企業合併財務報表：本公司 106 年度依「關係企業合併營業報告書關係企業合併財務報表及關係報告書編製準則」應納入編製關係企業合併財務報告之公司與依國際會計準則公報第 27 號應納入編製子公司合併財務報告之公司均相同，爰不再另行編製關係企業合併財務報告。

4. 關係報告書：不適用。

會計師查核報告

訊舟科技股份有限公司 公鑒：

查核意見

訊舟科技股份有限公司及其子公司民國 106 年及 105 年 12 月 31 日之合併資產負債表，暨民國 106 年及 105 年 1 月 1 日至 12 月 31 日之合併綜合損益表、合併權益變動表、合併現金流量表以及合併財務報表附註（包括重大會計政策彙總），業經本會計師查核竣事。

依本會計師之意見，基於本會計師之查核結果及其他會計師之查核報告（請參閱其他事項段），上開合併財務報表在所有重大方面係依照證券發行人財務報告編製準則、經金融監督管理委員會認可並發布生效之國際財務報導準則、國際會計準則、解釋及解釋公告編製，足以允當表達訊舟科技股份有限公司及其子公司民國 106 年及 105 年 12 月 31 日之合併財務狀況，暨民國 106 年及 105 年 1 月 1 日至 12 月 31 日之合併財務績效及合併現金流量。

查核意見之基礎

本會計師係依照會計師查核簽證財務報表規則及一般公認審計準則執行查核工作。本會計師於該等準則下之責任將於會計師查核合併財務報表之責任段進一步說明。本會計師所隸屬事務所受獨立性規範之人員已依會計師職業道德規範，與訊舟科技股份有限公司及其子公司保持超然獨立，並履行該規範之其他責任。本會計師相信已取得足夠及適切之查核證據，以作為表示查核意見之基礎。

關鍵查核事項

關鍵查核事項係指依本會計師之專業判斷，對訊舟科技股份有限公司及其子公司民國 106 年度合併財務報表之查核最為重要之事項。該等事項已於

查核合併財務報表整體及形成查核意見之過程中予以因應，本會計師並不對該等事項單獨表示意見。

茲對訊舟科技股份有限公司及其子公司民國 106 年度合併財務報表之關鍵查核事項敘明如下：

存貨之評價

訊舟科技股份有限公司及其子公司屬網路通訊產業，依其產業特性，產品推陳出新速度較快，可能導致存貨滯銷或過時，有呆滯不良品未合理評價，使得存貨價值未被適當反應之風險，且民國 106 年 12 月 31 日合併存貨淨額 1,412,987 仟元，其中來自訊舟科技股份有限公司、瑞訊電子（東莞）有限公司及康全電訊股份有限公司之存貨淨額 1,264,741 仟元，佔合併存貨淨額比例達 89.51%，係屬重大，故本會計師針對上述公司之存貨評價列為關鍵查核事項。請參閱附註四重大會計政策及合併財務報表附註十一。

本會計師執行主要之查核程序包括：

- 依照本會計師對其產業、經營型態與產品性質的瞭解，評估訊舟科技股份有限公司及其子公司所採用存貨備抵評價方法之適當性；
- 參考存貨庫齡及存貨當年度沖轉的狀況，評估帳載備抵存貨跌價損失的合理性，並抽核存貨貨齡分類之正確性。
- 抽核最近期的銷貨及進貨憑證以確定其是否以成本或淨變現價值孰低衡量測試存貨的帳面價值。
- 觀察年度存貨盤點時，亦同時觀察是否存有呆滯或陳舊之存貨。

來自主要客戶之銷貨收入

訊舟科技股份有限公司及其子公司民國 106 年度合併營業收入中來自某一主要客戶之銷貨收入 716,595 仟元，佔總合併營業收入比例達 12.72%；由於來自該客戶之銷貨收入金額係屬重大，且較 105 年度顯著提升，故列為關鍵查核事項。

針對上述來自某一主要客戶之銷貨收入，本會計師執行主要之查核程序包括：

- 瞭解並測試對重大交易對象之徵授信流程、銷售價格及收款條件，確認重大交易對象業經適當核准並與相關佐證資料核對，包括搜尋與交易對象有關之資訊。

- 自主要客戶之銷貨收入中選取樣本，檢視其原始訂單及發票等相關文件，並核至期後收款相關憑證，以確認銷貨收入之正確性。
- 針對期末應收帳款及應收票據餘額及銷貨收入進行發函詢證，確認應收帳款及相關之銷貨收入記錄之正確性。
- 檢視期後事項，確認有無重大之銷售退回及折讓發生。

其他事項

列入上開合併財務報表之部分子公司財務報表未經本會計師查核，而係由其他會計師查核。因此，本會計師對上開合併財務報表所表示之意見中，有關該等子公司財務報表所列之金額及有關附註揭露資訊，係依據其他會計師之查核報告。該等子公司民國 106 年及 105 年 12 月 31 日之資產總額分別為新台幣 429,052 仟元及 445,207 仟元，分別占合併資產總額之 6.66% 及 7.09%，民國 106 及 105 年度之營業收入分別為新台幣 586,761 仟元及 620,863 仟元，分別占合併營業收入之 10.42% 及 11.93%。

訊舟科技股份有限公司業已編製民國 106 及 105 年度之個體財務報表，並經本會計師出具無保留意見加其他事項段落之查核報告在案，備供參考。

管理階層與治理單位對合併財務報表之責任

管理階層之責任係依照證券發行人財務報告編製準則及經金融監督管理委員會認可並發布生效之國際財務報導準則、國際會計準則、解釋及解釋公告編製允當表達之合併財務報表，且維持與合併財務報表編製有關之必要內部控制，以確保合併財務報表未存有導因於舞弊或錯誤之重大不實表達。

於編製合併財務報表時，管理階層之責任亦包括評估訊舟科技股份有限公司及其子公司繼續經營之能力、相關事項之揭露，以及繼續經營會計基礎之採用，除非管理階層意圖清算訊舟科技股份有限公司及其子公司或停止營業，或除清算或停業外別無實際可行之其他方案。

訊舟科技股份有限公司及其子公司之治理單位（含審計委員會）負有監督財務報導流程之責任。

會計師查核合併財務報表之責任

本會計師查核合併財務報表之目的，係對合併財務報表整體是否存在導因於舞弊或錯誤之重大不實表達取得合理確信，並出具查核報告。合理確信係高度確信，惟依照一般公認審計準則執行之查核工作無法保證必能偵出合

併財務報表存有之重大不實表達。不實表達可能導因於舞弊或錯誤。如不實表達之個別金額或彙總數可合理預期將影響合併財務報表使用者所作之經濟決策，則被認為具有重大性。

本會計師依照一般公認審計準則查核時，運用專業判斷並保持專業上之懷疑。本會計師亦執行下列工作：

1. 辨認並評估合併財務報表導因於舞弊或錯誤之重大不實表達風險；對所評估之風險設計及執行適當之因應對策；並取得足夠及適切之查核證據以作為查核意見之基礎。因舞弊可能涉及共謀、偽造、故意遺漏、不實聲明或踰越內部控制，故未偵出導因於舞弊之重大不實表達之風險高於導因於錯誤者。
2. 對與查核攸關之內部控制取得必要之瞭解，以設計當時情況下適當之查核程序，惟其目的非對訊舟科技股份有限公司及其子公司內部控制之有效性表示意見。
3. 評估管理階層所採用會計政策之適當性，及其所作會計估計與相關揭露之合理性。
4. 依據所取得之查核證據，對管理階層採用繼續經營會計基礎之適當性，以及使訊舟科技股份有限公司及其子公司繼續經營之能力可能產生重大疑慮之事件或情況是否存在重大不確定性，作出結論。本會計師若認為該等事件或情況存在重大不確定性，則須於查核報告中提醒合併財務報表使用者注意合併財務報表之相關揭露，或於該等揭露係屬不適當時修正查核意見。本會計師之結論係以截至查核報告日所取得之查核證據為基礎。惟未來事件或情況可能導致訊舟科技股份有限公司及其子公司不再具有繼續經營之能力。
5. 評估合併財務報表（包括相關附註）之整體表達、結構及內容，以及合併財務報表是否允當表達相關交易及事件。
6. 對於訊舟科技股份有限公司及其子公司內組成個體之財務資訊取得足夠及適切之查核證據，以對合併財務報表表示意見。本會計師負責集團查核案件之指導、監督及執行，並負責形成集團查核意見。

本會計師與治理單位溝通之事項，包括所規劃之查核範圍及時間，以及重大查核發現（包括於查核過程中所辨認之內部控制顯著缺失）。

本會計師亦向治理單位提供本會計師所隸屬事務所受獨立性規範之人員已遵循會計師職業道德規範中有關獨立性之聲明，並與治理單位溝通所有可能被認為會影響會計師獨立性之關係及其他事項（包括相關防護措施）。

本會計師從與治理單位溝通之事項中，決定對訊舟科技股份有限公司及其子公司民國 106 年度合併財務報表查核之關鍵查核事項。本會計師於查核報告中敘明該等事項，除非法令不允許公開揭露特定事項，或在極罕見情況下，本會計師決定不於查核報告中溝通特定事項，因可合理預期此溝通所產生之負面影響大於所增進之公眾利益。

勤業眾信聯合會計師事務所

會計師 龔 則 立

龔 則 立



會計師 張 敬 人

張 敬 人



金融監督管理委員會核准文號
金管證審字第 1000028068 號

證券暨期貨管理委員會核准文號
台財證六字第 0920123784 號

中 華 民 國 1 0 7 年 3 月 2 2 日



訊舟事務所
 中華民國 105 年 12 月 31 日

單位：新台幣仟元

代 碼	資 產	106年12月31日			105年12月31日		
		金	額	%	金	額	%
	流動資產						
1100	現金及約當現金 (附註四及六)	\$ 708,374	11	\$ 825,729	13		
1110	透過損益按公允價值衡量之金融資產—流動 (附註四及七)	-	-	723	-		
1130	持有至到期日金融資產—流動 (附註四及八)	45,650	1	-	-		
1150	應收票據 (附註四及十)	14,063	-	17,699	-		
1170	應收帳款淨額 (附註四、十及三二)	1,239,038	19	1,122,753	18		
1200	其他應收款 (附註十及三二)	23,300	-	28,223	-		
1220	本期所得稅資產 (附註四及二五)	353	-	464	-		
130X	存貨淨額 (附註四及十一)	1,412,987	22	1,277,274	20		
1410	預付款項	74,096	1	97,526	2		
1476	其他金融資產—流動 (附註十七及三四)	203,793	3	8,019	-		
1479	其他流動資產 (附註三十)	32,777	1	28,548	1		
11XX	流動資產總計	<u>3,754,461</u>	<u>58</u>	<u>3,406,958</u>	<u>54</u>		
	非流動資產						
1527	持有至到期日金融資產—非流動 (附註四及八)	-	-	46,170	1		
1543	以成本衡量之金融資產—非流動 (附註四及九)	21,616	-	18,616	-		
1600	不動產、廠房及設備 (附註四、十四及三四)	2,478,438	38	2,454,618	39		
1780	無形資產 (附註四及十六)	33,147	1	29,491	1		
1840	遞延所得稅資產 (附註四及二五)	57,294	1	88,659	2		
1920	存出保證金 (附註三十)	11,432	-	16,350	-		
1980	其他金融資產—非流動 (附註十七、十九及三四)	51,507	1	212,142	3		
1990	其他非流動資產	31,815	1	2,759	-		
15XX	非流動資產總計	<u>2,685,250</u>	<u>42</u>	<u>2,868,805</u>	<u>46</u>		
1XXX	資 產 總 計	<u>\$ 6,439,711</u>	<u>100</u>	<u>\$ 6,275,763</u>	<u>100</u>		
	負 債 及 權 益						
	流動負債						
2100	短期借款 (附註十八及三四)	\$ 744,818	12	\$ 126,500	2		
2110	應付短期票券 (附註十八)	29,973	-	-	-		
2150	應付票據	4,903	-	6,249	-		
2170	應付帳款	1,036,823	16	1,205,796	19		
2219	其他應付款 (附註二十)	341,277	5	357,129	6		
2230	本期所得稅負債 (附註四及二五)	30,185	1	24,634	-		
2250	負債準備—流動 (附註四)	-	-	1,715	-		
2321	一年內到期之應付公司債 (附註四、十九及三四)	289,959	5	-	-		
2322	一年內到期之長期借款 (附註四、十八及三四)	83,552	1	83,552	1		
2399	其他流動負債	167,558	3	115,743	2		
21XX	流動負債總計	<u>2,729,048</u>	<u>43</u>	<u>1,921,318</u>	<u>30</u>		
	非流動負債						
2530	應付公司債 (附註四、十九及三四)	-	-	295,078	5		
2540	長期借款 (附註十八及三四)	1,434,314	22	1,517,866	24		
2570	遞延所得稅負債 (附註四及二五)	614	-	1,454	-		
2640	應計退休金負債 (附註四及二一)	54,548	1	51,630	1		
2645	存入保證金	60	-	60	-		
25XX	非流動負債總計	<u>1,489,536</u>	<u>23</u>	<u>1,866,088</u>	<u>30</u>		
2XXX	負債總計	<u>4,218,584</u>	<u>66</u>	<u>3,787,406</u>	<u>60</u>		
	歸屬於本公司業主之權益						
	股 本						
3110	普通股股本	2,003,788	31	1,999,355	32		
3130	債券換股權利證書	9,458	-	-	-		
3100	股本總計	<u>2,013,246</u>	<u>31</u>	<u>1,999,355</u>	<u>32</u>		
3200	資本公積	227,236	4	224,984	4		
	保留盈餘 (累積虧損)						
3310	法定盈餘公積	62,510	1	54,213	1		
3350	未分配盈餘 (待彌補虧損)	(168,109)	(3)	(117,000)	2		
3300	保留盈餘 (累積虧損) 總計	<u>(105,599)</u>	<u>(2)</u>	<u>171,213</u>	<u>3</u>		
	其他權益						
3410	國外營運機構財務報表換算之兌換差額	(12,840)	-	3,204	-		
3500	庫藏股票	(170,799)	(3)	(170,799)	(3)		
31XX	本公司業主權益總計	<u>1,951,244</u>	<u>30</u>	<u>2,227,957</u>	<u>36</u>		
36XX	非控制權益	269,883	4	260,400	4		
3XXX	權益總計	<u>2,221,127</u>	<u>34</u>	<u>2,488,357</u>	<u>40</u>		
	負 債 與 權 益 總 計	<u>\$ 6,439,711</u>	<u>100</u>	<u>\$ 6,275,763</u>	<u>100</u>		

後附之附註係本合併財務報告之一部分。

(請參閱眾信聯合會計師事務所民國107年12月22日查核報告)

董事長：任冠生



經理人：任冠生



會計主管：李翰紳



訊舟科技股份有限公司及子公司

合併綜合損益表

民國 106 年及 105 年 1 月 1 日至 12 月 31 日

單位：新台幣仟元，惟每股
(虧損)盈餘為元

代 碼	106年度		105年度		
	金 額	%	金 額	%	
4000	營業收入(附註四、二三及三八)	\$ 5,632,913	100	\$ 5,203,879	100
5000	營業成本(附註十一及二四)	(4,202,214)	(74)	(3,757,035)	(72)
5900	營業毛利	<u>1,430,699</u>	<u>26</u>	<u>1,446,844</u>	<u>28</u>
	營業費用(附註二一及二四)				
6100	推銷費用	(665,063)	(12)	(659,675)	(13)
6200	管理費用	(282,627)	(5)	(265,252)	(5)
6300	研究發展費用	(514,269)	(9)	(430,884)	(8)
6000	營業費用合計	(1,461,959)	(26)	(1,355,811)	(26)
6900	營業淨(損)利	(31,260)	-	91,033	2
	營業外收入及支出				
7010	其他收入(附註二四)	22,167	1	92,836	2
7020	其他利益及損失(附註二四)	(41,141)	(1)	(35,868)	(1)
7050	財務成本(附註二四)	(36,255)	(1)	(32,676)	(1)
7000	營業外收入及支出合計	(55,229)	(1)	24,292	-
7900	繼續營業單位稅前淨(損)利	(86,489)	(1)	115,325	2
7950	所得稅費用(附註四及二五)	(50,002)	(1)	(28,899)	-
8000	繼續營業單位本年度淨(損)利	(136,491)	(2)	86,426	2
8100	停業單位損失(附註十二)	(205)	-	-	-
8200	本年度淨(損)利	(136,696)	(2)	86,426	2

(接次頁)

(承前頁)

代 碼	106年度		105年度	
	金 額	%	金 額	%
	其他綜合損益			
8310	不重分類至損益之項目			
8311	確定福利計畫之再 衡量數(附註二 一)			
	(\$ 6,420)	-	(\$ 10,785)	-
8360	後續可能重分類至損益 之項目			
8361	國外營運機構財務 報表換算之兌換 差額			
	(20,664)	(1)	(28,071)	(1)
8390	與其他綜合損益組 成部分相關之所 得稅利益(附註二 五)			
	662	-	634	-
8300	其他綜合損益(淨 額)合計			
	(26,422)	(1)	(38,222)	(1)
8500	本年度綜合損益總額			
	(\$ 163,118)	(3)	\$ 48,204	1
	淨(損)利歸屬於			
8610	本公司業主			
	(\$ 180,219)	(3)	\$ 82,971	2
8620	非控制權益			
	43,523	1	3,455	-
8600				
	(\$ 136,696)	(2)	\$ 86,426	2
	綜合損益總額歸屬於			
8710	本公司業主			
	(\$ 200,305)	(4)	\$ 49,823	1
8720	非控制權益			
	37,187	1	(1,619)	-
8700				
	(\$ 163,118)	(3)	\$ 48,204	1
	每股(虧損)盈餘(附註二六)			
	來自繼續營業單位及停 業單位			
9750	基 本			
	(\$ 0.99)		\$ 0.45	
9850	稀 釋			
	(\$ 0.99)		\$ 0.42	
	來自繼續營業單位			
9710	基 本			
	(\$ 0.98)		\$ 0.45	
9810	稀 釋			
	(\$ 0.98)		\$ 0.42	

後附之附註係本合併財務報告之一部分。

(請參閱勤業眾信聯合會計師事務所民國107年3月22日查核報告)

董事長：任冠生



經理人：任冠生



會計主管：李翰紳





中華民國 106 年 12 月 31 日

民國 106 年 12 月 31 日

單位：新台幣千元

代碼	說明	於本公司		業主之		權益 (其他權益		本公司 業主權益合計 \$ 2,298,193	非控制權益 (附註二)	權益總額 \$ 2,530,025
		股本	資本公積 (附註二)	保留盈餘 (累積虧損)	合計	之兌換差額	國外管理機構 財務報表換算 之兌換差額				
A1	105 年 1 月 1 日	\$ 1,988,890	\$ 222,957	\$ 39,160	\$ 150,143	\$ 189,303	\$ 27,642	-	-	\$ 2,298,193	\$ 261,832	\$ 2,530,025
B1	104 年度盈餘撥及分配：	-	-	15,053	(15,053)	-	-	-	-	-	-	-
B5	法定盈餘公積	-	-	(92,351)	(92,351)	-	-	-	-	-	-	(92,351)
B5	分配現金股利	-	-	-	-	-	-	-	-	-	-	-
M1	發放子公司股利調整資本公積	-	1,213	-	-	-	-	-	-	1,213	-	1,213
M5	取得考慮子公司股權債務與帳面價值差異	-	-	-	-	-	-	-	-	-	-	-
D1	105 年度淨利	-	312	-	-	82,971	-	-	-	312	187	499
D3	105 年度稅後其他綜合收益	-	-	-	(8,510)	(8,510)	(24,638)	-	-	(33,148)	(5,074)	(38,222)
D5	105 年度綜合收益總額	-	-	-	(8,510)	(8,510)	(24,638)	-	-	(33,148)	(1,619)	(34,767)
I1	可轉換公司債轉換	10,465	502	-	74,461	74,461	24,638	-	-	49,823	-	49,823
Z1	105 年 12 月 31 日餘額	1,999,355	224,984	54,213	117,000	171,213	3,204	-	-	2,227,957	260,400	2,488,357
B1	105 年度盈餘撥及分配：	-	-	8,297	(8,297)	-	-	-	-	-	-	-
B5	法定盈餘公積	-	-	(92,351)	(92,351)	-	-	-	-	(92,351)	-	(92,351)
B5	分配現金股利	-	-	-	-	-	-	-	-	-	-	-
M1	發放子公司股利調整資本公積	-	1,213	-	-	-	-	-	-	1,213	-	1,213
N1	其他資本公積變動：	-	967	-	-	-	-	-	-	967	-	967
N1	股份基礎給付交易 (附註二九)	-	-	-	(180,219)	(180,219)	-	-	-	(180,219)	43,523	(136,696)
D1	106 年度淨 (損) 利	-	-	-	(4,042)	(4,042)	(16,044)	-	-	(20,086)	(6,316)	(26,402)
D3	106 年度稅後其他綜合損益	-	-	-	(184,261)	(184,261)	(16,044)	-	-	(200,305)	(37,187)	(237,492)
D5	106 年度綜合損益總額	-	-	-	(184,261)	(184,261)	(16,044)	-	-	(200,305)	(43,503)	(243,808)
I1	可轉換公司債轉換	4,433	72	-	-	-	-	-	-	4,505	-	4,505
O1	非控制權益	-	-	-	-	-	-	-	-	-	(27,704)	(27,704)
Z1	106 年 12 月 31 日餘額	\$ 2,003,788	\$ 227,236	\$ 62,510	\$ 168,102	\$ 105,599	\$ 12,640	-	-	\$ 1,951,244	\$ 269,883	\$ 2,221,127

後附之附註係本財務報告之一部分。

(請參閱勤業眾信聯合會計師事務所民國 107 年 3 月 22 日查核報告)

董事長：任冠生



經理人：任冠生



會計主管：李衛坤



訊舟科技股份有限公司及子公司

合併現金流量表

民國 106 年及 105 年 1 月 1 日至 12 月 31 日

單位：新台幣仟元

代 碼		106年度	105年度
	營業活動之現金流量		
A00010	繼續營業單位稅前淨(損)利	(\$ 86,489)	\$ 115,325
A00020	停業單位稅前損失	(205)	-
A10000	本年度稅前淨(損)利	(86,694)	115,325
A20010	收益費損項目		
A20100	折舊費用	129,229	85,816
A20200	攤銷費用	6,469	10,120
A20300	呆帳費用(迴轉利益)	1,351	(910)
A20400	透過損益按公允價值衡量金融資產及負債之淨評價損失(利益)	2,071	(7,007)
A20900	財務成本	36,255	32,676
A21200	利息收入	(5,218)	(4,746)
A21900	員工認股權酬勞成本	967	-
A22500	處分及報廢不動產、廠房及設備損失	13	1,446
A22700	處分投資性不動產利益	-	(57,830)
A23100	處分投資損失	-	551
A23700	存貨跌價損失	62,205	47,731
A30000	營業資產及負債之淨變動數		
A31130	應收票據	3,636	8,425
A31150	應收帳款	(117,334)	(116,126)
A31180	其他應收款	5,081	(2,635)
A31200	存 貨	(195,854)	(167,450)
A31220	預付款項	23,430	(36,557)
A31240	其他流動資產	(4,229)	(11,961)
A32130	應付票據	(1,346)	2,518
A32140	應付短期票券	29,973	-
A32150	應付帳款	(168,973)	208,717
A32180	其他應付款	(15,852)	75,410
A32200	負債準備	(1,715)	(796)
A32230	其他流動負債	51,815	11,859
A32240	應計退休金負債	(2,840)	(4,830)
A33000	營運產生之現金	(247,560)	189,746
A33100	收取之利息	5,030	5,182
A33300	支付之利息	(27,411)	(23,970)
A33500	支付之所得稅	(13,815)	(45,981)
AAAA	營業活動之淨現金流(出)入	(283,756)	124,977

(接次頁)

(承前頁)

代 碼		106年度	105年度
	投資活動之現金流量		
B00100	取得透過損益按公允價值衡量之金融資產	(\$ 1,348)	(\$ 52,958)
B00200	處分透過損益按公允價值衡量之金融資產及負債	-	85,180
B01200	取得以成本衡量之金融資產	(3,000)	-
B02700	取得不動產、廠房及設備	(156,806)	(2,091,376)
B02800	處分不動產、廠房及設備價款	4,029	5,507
B03800	存出保證金減少	4,918	1,798
B04500	購置無形資產	(10,183)	(4,373)
B05500	處分投資性不動產價款	-	95,984
B06500	其他金融資產增加	(35,139)	-
B06600	其他金融資產減少	-	65,699
B06700	其他非流動資產增加	(29,056)	-
B06800	其他非流動資產減少	-	4,569
B07200	預付設備款減少	-	406,322
B BBB	投資活動之淨現金流出	(226,585)	(1,483,648)
	籌資活動之現金流量		
C00100	短期借款增加	618,318	-
C00200	短期借款減少	-	(138,673)
C01300	償還公司債	-	(515)
C01600	舉借長期借款	-	1,601,418
C01700	償還長期借款	(83,552)	-
C03100	存入保證金減少	-	(8,662)
C04500	發放現金股利	(119,042)	(91,338)
C05800	非控制權益變動	-	499
C CCC	籌資活動之淨現金流入	415,724	1,362,729
D D D D	匯率變動對現金及約當現金之影響	(22,738)	(22,767)
E E E E	現金及約當現金淨減少	(117,355)	(18,709)
E00100	年初現金及約當現金餘額	825,729	844,438
E00200	年底現金及約當現金餘額	\$ 708,374	\$ 825,729

後附之附註係本合併財務報告之一部分。

(請參閱勤業眾信聯合會計師事務所民國 107 年 3 月 22 日查核報告)

董事長：任冠生



經理人：任冠生



會計主管：李翰紳



訊舟科技股份有限公司及子公司
合併財務報表附註

民國 106 年及 105 年 1 月 1 日至 12 月 31 日
(除另註明外，金額以新台幣仟元為單位)

一、公司沿革

- (一) 訊舟科技股份有限公司(以下簡稱本公司)於 75 年 6 月依中華民國公司法設立，主要營業項目為網路通訊產品之製造及買賣業務等。
- (二) 本公司於 89 年 11 月奉財政部證券暨期貨管理委員會(現已更名為金融監督管理委員會證券期貨局)核准上櫃，並於 90 年 3 月 20 日正式掛牌交易，嗣於 91 年 8 月經核准轉上市。
- (三) 本公司與納入合併財務報表編製主體之子公司以下合稱合併公司。
- (四) 本合併財務報告係以本公司之功能性貨幣新台幣表達。

二、通過財務報告之日期及程序

本合併財務報告於 107 年 3 月 22 日經董事會通過。

三、新發布及修訂準則及解釋之適用

- (一) 首次適用修正後之證券發行人財務報告編製準則及經金融監督管理委員會(以下稱「金管會」)認可並發布生效之國際財務報導準則(IFRS)、國際會計準則(IAS)、解釋(IFRIC)及解釋公告(SIC)(以下稱「IFRSs」)

除下列說明外，適用修正後之證券發行人財務報告編製準則及金管會認可並發布生效之 IFRSs 將不致造成合併公司會計政策之重大變動：

1. IFRS 2「股份基礎給付」之修正

「2010-2012 週期之年度改善」修正 IFRS 2，改變既得條件及市價條件定義，並增列績效條件及服務條件定義。該修正釐清績效條件所訂之績效目標得按本公司或同一集團內另一個體之營運(非市價條件)或權益工具之市價(市價條件)設定。該績效目標之設定得與合併公司整體或部分(例如某一部門)績效有關，而達成績效目標之期間則不得長於服務期間。此外，

該修正並釐清股價指數目標因同時反映合併公司本身與集團外其他企業之績效，故非屬績效條件。由於股份基礎給付協議之條件屬市價條件、非市價條件或非既得條件將有不同之會計處理，前述修正係影響 106 年以後給與之股份基礎給付協議，106 年給與之股份基礎給付協議請參閱附註二九。

2. IFRS 13「公允價值衡量」之修正

「2010-2012 週期之年度改善」修正 IFRS 13 之結論基礎，說明 106 年追溯適用該修正時，折現之影響不重大之無設定利率短期應收款及應付款係按原始發票金額衡量。

「2011-2013 週期之年度改善」修正 IFRS 13，釐清包含於 IAS 39 或 IFRS 9 適用範圍內並依其規定處理之所有合約，即使該合約不符合 IAS 32「金融工具：表達」對金融資產或金融負債之定義，亦可適用以淨額基礎衡量金融資產及金融負債群組公允價值之例外規定（即「組合例外」）。

3. IAS 16「不動產、廠房及設備」之修正

「可接受之折舊及攤銷方法之闡釋」修正 IAS 16，規定企業應採用適當之折舊方法以反映其消耗該不動產、廠房及設備未來經濟效益之預期型態，說明收入並非衡量不動產、廠房及設備折舊費用之適當基礎，故該修正並未提供得以收入為基礎提列折舊費用之例外規定。

4. IAS 19「員工福利」之修正

「2012-2014 週期之年度改善」修正 IAS 19，闡明於決定用以估計退職後福利折現率之高品質公司債是否具深度市場時，應以合併公司支付福利之相同貨幣計價之公司債市場評估，亦即應以貨幣層級（而非國家或區域層級）進行評估。該修正追溯自 105 年 1 月 1 日適用，所產生之初始調整認列於該日淨確定福利負債、遞延所得稅資產及保留盈餘。

5. IAS 24「關係人揭露」之修正

「2010-2012 週期之年度改善」修正 IAS 24，釐清為合併公司提供主要管理階層服務之管理個體係屬合併公司之關係人，

應揭露管理個體提供主要管理階層服務而致報導個體發生之已支付或應支付金額，惟無須揭露該等薪酬之組成類別。

6. IAS 36「資產減損」之修正

「非金融資產可回收金額之揭露」修正 IAS 36，釐清合併公司僅須於認列或迴轉資產或現金產生單位減損損失當期揭露其可回收金額。此外，已認列／迴轉減損之不動產、廠房及設備之可回收金額若以公允價值減處分成本衡量，合併公司將揭露公允價值層級，對屬第 2／3 等級公允價值衡量，並將額外揭露衡量公允價值之評價技術及每一關鍵假設。若以現值法衡量公允價值減處分成本，須增加揭露所採用之折現率。

7. IAS 38「無形資產」之修正

「可接受之折舊及攤銷方法之闡釋」修正 IAS 38，規定企業應採用適當之攤銷方法以反映其消耗該無形資產未來經濟效益之預期型態，除下列有限情況外，收入並非衡量無形資產攤銷費用之適當基礎：

- (1) 無形資產係以收入之衡量表示（例如，合約預先設定當收入達特定門檻後無權再使用該無形資產），或
- (2) 能證明收入與無形資產經濟效益之耗用高度相關。

8. IAS 40「投資性不動產」之修正

「2011-2013 週期之年度改善」修正 IAS 40，釐清合併公司應同時依 IAS 40 及 IFRS 3 判斷所取得之投資性不動產係屬取得資產或屬企業合併。前述修正將適用於 106 年以後之投資性不動產取得交易。

9. 證券發行人財務報告編製準則之修正

該修正除配合金管會認可並發布生效之 IFRSs 新增若干會計項目及非金融資產減損揭露規定外，另配合國內實施 IFRSs 情形，強調若干認列與衡量規定，並新增關係人交易及商譽等揭露。

該修正規定，其他公司或機構與合併公司之董事長或總經理為同一人，或具有配偶或二親等以內關係者，除能證明不具

控制或重大影響者外，係屬實質關係人。此外，該修正規定應揭露與合併公司進行交易之關係人名稱及關係，若單一關係人交易金額或餘額達合併公司各該項交易總額或餘額 10% 以上者，應按關係人名稱單獨列示。

(二) 107 年適用之證券發行人財務報告編製準則及金管會認可之 IFRSs

<u>新發布 / 修正 / 修訂準則及解釋</u>	<u>IASB 發布之生效日(註1)</u>
「2014-2016 週期之年度改善」	註 2
IFRS 2 之修正「股份基礎給付交易之分類與衡量」	2018 年 1 月 1 日
IFRS 4 之修正「於 IFRS 4『保險合約』下 IFRS 9『金融工具』之適用」	2018 年 1 月 1 日
IFRS 9「金融工具」	2018 年 1 月 1 日
IFRS 9 及 IFRS 7 之修正「強制生效日及過渡揭露」	2018 年 1 月 1 日
IFRS 15「客戶合約之收入」	2018 年 1 月 1 日
IFRS 15 之修正「IFRS 15 之闡釋」	2018 年 1 月 1 日
IAS 7 之修正「揭露倡議」	2017 年 1 月 1 日
IAS 12 之修正「未實現損失之遞延所得稅資產之認列」	2017 年 1 月 1 日
IAS 40 之修正「投資性不動產之轉換」	2018 年 1 月 1 日
IFRIC 22「外幣交易與預收付對價」	2018 年 1 月 1 日

註 1：除另註明外，上述新發布 / 修正 / 修訂準則或解釋係於各該日期以後開始之年度期間生效。

註 2：IFRS 12 之修正係追溯適用於 2017 年 1 月 1 日以後開始之年度期間；IAS 28 之修正係追溯適用於 2018 年 1 月 1 日以後開始之年度期間。

1. IFRS 9「金融工具」及相關修正

金融資產之分類、衡量與減損

就金融資產方面，所有原屬於 IAS 39「金融工具：認列與衡量」範圍內之金融資產後續衡量係以攤銷後成本衡量或以公允價值衡量。IFRS 9 對金融資產之分類規定如下。

合併公司投資之債務工具，若其合約現金流量完全為支付本金及流通在外本金金額之利息，分類及衡量如下：

(1) 以收取合約現金流量為目的之經營模式而持有該金融資產，則該金融資產係以攤銷後成本衡量。此類金融資產後

續係按有效利率認列利息收入於損益，並持續評估減損，減損損益認列於損益。

- (2) 藉由收取合約現金流量與出售金融資產而達成目的之經營模式而持有該金融資產，則該金融資產係以透過其他綜合損益按公允價值衡量。此類金融資產後續係按有效利率認列利息收入於損益，並持續評估減損，減損損益與兌換損益亦認列於損益，其他公允價值變動則認列於其他綜合損益。於該金融資產除列或重分類時，原先累積於其他綜合損益之公允價值變動應重分類至損益。

合併公司投資非屬前述條件之金融資產，係以公允價值衡量，公允價值變動認列於損益。惟合併公司得選擇於原始認列時，將非持有供交易之權益投資指定為透過其他綜合損益按公允價值衡量。此類金融資產除股利收益認列於損益外，其他相關利益及損失係認列於其他綜合損益，後續無須評估減損，累積於其他綜合損益之公允價值變動亦不重分類至損益。

合併公司以 106 年 12 月 31 日持有之金融資產與當日所存在之事實及情況，評估下列金融資產之分類與衡量將因適用 IFRS 9 而改變：

- (1) 原分類為以成本衡量之未上市（櫃）股票投資依 IFRS 9 選擇指定為透過其他綜合損益按公允價值衡量，公允價值變動係累計於其他權益，於投資處分時不再重分類至損益，而將直接轉入保留盈餘。
- (2) 原分類為持有至到期日金融資產並按攤銷後成本衡量之債券投資，其原始認列時之合約現金流量完全為支付本金及流通在外本金金額之利息，且其經營模式係收取合約現金流量，依 IFRS 9 將分類為按攤銷後成本衡量。

IFRS 9 採用「預期信用損失模式」認列金融資產之減損。以攤銷後成本衡量之金融資產、透過其他綜合損益按公允價值衡量之債務工具投資、應收租賃款、IFRS 15「客戶合約之收入」產生之合約資產或放款承諾及財務保證合約，應認列備抵損

失。若金融資產之信用風險自原始認列後並未顯著增加，則備抵損失係按未來 12 個月之預期信用損失衡量。若金融資產之信用風險自原始認列後已顯著增加且非低信用風險，則備抵損失係按剩餘存續期間之預期信用損失衡量。但未包括重大財務組成部分之應收帳款必須按存續期間之預期信用損失衡量備抵損失。

此外，原始認列時已有信用減損之金融資產，合併公司考量原始認列時之預期信用損失以計算信用調整後之有效利率，後續備抵損失則按後續預期信用損失累積變動數衡量。

合併公司選擇於適用 IFRS 9 金融資產之分類、衡量與減損規定時不重編 106 年度比較資訊，首次適用之累積影響數將認列於首次適用日，並將揭露適用 IFRS 9 之分類變動及調節資訊。

追溯適用 IFRS 9 金融資產分類、衡量與減損規定，對 107 年 1 月 1 日資產、負債及權益之影響預計如下：

	106年12月31日 帳面金額	首次適用 之調整	107年1月1日 調整後 帳面金額
資產、負債及 權益之影響			
以成本衡量之金融 資產—非流動	\$ 21,616	(\$ 21,616)	\$ -
透過其他綜合損益 按公允價值衡量 之金融資產—非 流動	\$ -	\$ 21,616	\$ 21,616

2. IFRS 15「客戶合約之收入」及相關修正

IFRS 15 係規範來自客戶合約之收入認列原則，該準則將取代 IAS 18「收入」、IAS 11「建造合約」及相關解釋。

合併公司於適用 IFRS 15 時，係以下列步驟認列收入：

- (1) 辨認客戶合約；
- (2) 辨認合約中之履約義務；
- (3) 決定交易價格；

- (4) 將交易價格分攤至合約中之履約義務；及
- (5) 於滿足履約義務時認列收入。

追溯適用 IFRS 15 對 107 年 1 月 1 日資產、負債及權益均無需調整。

3. IAS 12 之修正「未實現損失之遞延所得稅資產之認列」

IAS 12 之修正主要係釐清，不論合併公司預期透過出售或透過收取合約現金流量回收以公允價值衡量之債務工具投資，且不論該資產是否發生未實現損失，暫時性差異應按該資產公允價值及課稅基礎之差額決定。

此外，除非稅法限制可減除暫時性差異所能減除之收益類型而應就同類型可減除暫時性差異評估是否認列遞延所得稅資產，否則應就所有可減除暫時性差異一併評估。於評估是否認列遞延所得稅資產時，若有足夠證據顯示合併公司很有可能以高於帳面金額回收資產，則估計未來課稅所得所考慮之資產回收金額不限於其帳面金額，且未來課稅所得之估計應排除因可減除暫時性差異迴轉所產生之影響。

4. IAS 40 之修正「投資性不動產之轉換」

該修正釐清，合併公司僅當不動產符合（或不再符合）投資性不動產定義，且有用途改變證據時，始應將不動產轉入或轉出投資性不動產。僅因管理階層對不動產使用意圖之改變不能作為用途改變之證據。此外，該修正釐清用途改變之證據不限於 IAS 40 所列之情形。

除上述影響外，截至本合併財務報告通過發布日止，合併公司評估其他準則、解釋之修正將不致對財務狀況與財務績效造成重大影響。

(三) IASB 已發布但尚未經金管會認可並發布生效之 IFRSs

<u>新發布 / 修正 / 修訂準則及解釋</u>	<u>IASB 發布之生效日(註1)</u>
「2015-2017 週期之年度改善」	2019 年 1 月 1 日
IFRS 9 之修正「具負補償之提前還款特性」	2019 年 1 月 1 日(註2)
IFRS 10 及 IAS 28 之修正「投資者與其關聯企業或合資間之資產出售或投入」	未定
IFRS 16「租賃」	2019 年 1 月 1 日(註3)
IFRS 17「保險合約」	2021 年 1 月 1 日
IAS 19 之修正「計畫修正、縮減或清償」	2019 年 1 月 1 日(註4)
IAS 28 之修正「對關聯企業及合資之長期權益」	2019 年 1 月 1 日
IFRIC 23「所得稅之不確定性之處理」	2019 年 1 月 1 日

註 1：除另註明外，上述新發布 / 修正 / 修訂準則或解釋係於各該日期以後開始之年度期間生效。

註 2：金管會允許合併公司得選擇提前於 107 年 1 月 1 日適用此項修正。

註 3：金管會於 106 年 12 月 19 日宣布我國企業應自 108 年 1 月 1 日適用 IFRS 16。

註 4：2019 年 1 月 1 日以後發生之計畫修正、縮減或清償適用此項修正。

1. IFRS 16「租賃」

IFRS 16 係規範租賃之會計處理，該準則將取代 IAS 17「租賃」及相關解釋。

於適用 IFRS 16 時，若合併公司為承租人，除低價值標的資產租賃及短期租賃得選擇採用類似 IAS 17 之營業租賃處理外，其他租賃皆應於合併資產負債表上認列使用權資產及租賃負債。合併綜合損益表應分別表達使用權資產之折舊費用及租賃負債按有效利息法所產生之利息費用。在合併現金流量表中，償付租賃負債之本金金額表達為籌資活動，支付利息部分則列為營業活動。

對於合併公司為出租人之會計處理預計無重大影響。

IFRS 16 生效時，合併公司得選擇追溯適用至比較期間或將首次適用之累積影響數認列於首次適用日。

2. IFRIC 23「所得稅之不確定性之處理」

IFRIC 23 釐清當所得稅處理存在不確定性時，合併公司須假設稅務主管機關將可取具所有相關資料進行審查，若判斷其申報之所得稅處理很有可能被稅務主管機關接受，合併公司對於課稅所得、課稅基礎、未使用課稅損失、未使用課稅抵減及稅率之決定必須與申報所得稅時所採用之所得稅處理一致。若稅務主管機關並非很有可能接受申報之所得稅處理，合併公司須採最可能金額或預期值（應採兩者中較能預測不確定性最終結果之方法）評估。若事實及情況改變，合併公司須重評估其判斷與估計。

合併公司得在不使用後見之明之前提下追溯適用 IFRIC 23 並重編比較期間資訊，或將首次適用之累積影響數認列於首次適用日。

除上述影響外，截至本合併財務報告通過發布日止，合併公司仍持續評估其他準則、解釋之修正對財務狀況與財務績效之影響，相關影響待評估完成時予以揭露。

四、重大會計政策之彙總說明

(一) 遵循聲明

本合併財務報告係依照證券發行人財務報告編製準則及經金管會認可並發布生效之 IFRSs 編製。

(二) 編製基礎

除按公允價值衡量之金融工具及按確定福利義務現值減除計畫資產公允價值認列之淨確定福利負債外，本合併財務報告係依歷史成本基礎編製。

公允價值衡量依照相關輸入值之可觀察程度及重要性分為第 1 等級至第 3 等級：

1. 第 1 等級輸入值：係指於衡量日可取得之相同資產或負債於活躍市場之報價（未經調整）。
2. 第 2 等級輸入值：係指除第 1 等級之報價外，資產或負債直接（亦即價格）或間接（亦即由價格推導而得）之可觀察輸入值。

3. 第 3 等級輸入值：係指資產或負債之不可觀察之輸入值。

(三) 資產與負債區分流動與非流動之標準

流動資產包括：

1. 主要為交易目的而持有之資產；
2. 預期於資產負債表日後 12 個月內實現之資產；及
3. 現金及約當現金。(但不包括於資產負債表日後逾 12 個月用以交換或清償負債而受到限制者)

流動負債包括：

1. 主要為交易目的而持有之負債；
2. 於資產負債表日後 12 個月內到期清償之負債，以及
3. 不能無條件將清償期限遞延至資產負債表日後至少 12 個月之負債。

非屬上述流動資產或流動負債者，係分類為非流動資產或非流動負債。

(四) 合併基礎

本合併財務報告係包含本公司及由本公司所控制個體（子公司）之財務報告。合併綜合損益表已納入被收購或被處分子公司於當期自收購日起或至處分日止之營運損益。子公司之財務報告已予調整，以使其會計政策與合併公司之會計政策一致。於編製合併財務報告時，各個體間之交易、帳戶餘額、收益及費損已全數予以銷除。子公司之綜合損益總額係歸屬至本公司業主及非控制權益，即使非控制權益因而成為虧損餘額。

當合併公司對子公司所有權權益之變動未導致喪失控制者，係作為權益交易處理。合併公司及非控制權益之帳面金額已予調整，以反映其於子公司相對權益之變動。非控制權益之調整金額與所支付或收取對價之公允價值間之差額，係直接認列為權益且歸屬於本公司業主。

當合併公司喪失對子公司之控制時，處分損益係為下列兩者之差額：(1)所收取對價之公允價值與對前子公司之剩餘投資按喪失控制日之公允價值合計數，以及(2)前子公司之資產（含商譽）與負債

及非控制權益按喪失控制日之帳面金額合計數。合併公司對於其他綜合損益中所認列與該子公司有關之所有金額，其會計處理係與合併公司直接處分相關資產或負債所必須遵循之基礎相同。

子公司明細、持股比例及營業項目，參閱附註十三及附表五。

(五) 外 幣

各個體編製財務報告時，以個體功能性貨幣以外之貨幣（外幣）交易者，依交易日匯率換算為功能性貨幣記錄。

外幣貨幣性項目於每一資產負債表日以收盤匯率換算。因交割貨幣性項目或換算貨幣性項目產生之兌換差額，於發生當期認列於損益。

以公允價值衡量之外幣非貨幣性項目係以決定公允價值當日之匯率換算，所產生之兌換差額列為當期損益，惟屬公允價值變動認列於其他綜合損益者，其產生之兌換差額列於其他綜合損益。

以歷史成本衡量之外幣非貨幣性項目係以交易日之匯率換算，不再重新換算。

於編製合併財務報告時，國外營運機構（包含營運所在國家或使用之貨幣與本公司不同之子公司）之資產及負債以每一資產負債表日匯率換算為新台幣。收益及費損項目係以當期平均匯率換算，所產生之兌換差額列於其他綜合損益並分別歸屬予本公司業主及非控制權益。

若合併公司處分國外營運機構之所有權益，或處分國外營運機構之子公司部分權益但喪失控制，所有可歸屬於本公司業主且與該國外營運機構相關之累計兌換差額將重分類至損益。

(六) 存 貨

存貨包括原料、製成品、在製品及半成品暨商品。存貨係以成本與淨變現價值孰低衡量，比較成本與淨變現價值時除同類別存貨外係以個別項目為基礎。淨變現價值係指在正常情況下之估計售價減除至完工尚需投入之估計成本及完成出售所需之估計成本後之餘額。存貨成本之計算係採加權平均法。

(七) 不動產、廠房及設備

不動產、廠房及設備係以成本認列，後續以成本減除累計折舊及累計減損損失後之金額衡量。

不動產、廠房及設備於耐用年限內按直線基礎，對每一重大部分單獨提列折舊。合併公司至少於每一年度結束日對估計耐用年限、殘值及折舊方法進行檢視，並推延適用會計估計變動之影響。

不動產、廠房及設備除列時，淨處分價款與該資產帳面金額間之差額係認列於損益。

(八) 投資性不動產

投資性不動產係為賺取租金或資本增值或兩者兼具而持有之不動產。投資性不動產亦包括目前尚未決定未來用途所持有之土地。

投資性不動產原始以成本（包括交易成本）衡量，後續以成本減除累計折舊及累計減損損失後之金額衡量。投資性不動產採直線基礎提列折舊。

投資性不動產除列時，淨處分價款與該資產帳面金額間之差額係認列於損益。

(九) 商 譽

企業合併所取得之商譽係依收購日所認列之商譽金額作為成本，後續以成本減除累計減損損失後之金額衡量。

為減損測試之目的，商譽分攤至合併公司預期因該合併綜效而受益之各現金產生單位或現金產生單位群組（簡稱「現金產生單位」）。

受攤商譽之現金產生單位每年（及有跡象顯示該單位可能已減損時）藉由包含商譽之該單位帳面金額與其可回收金額之比較，進行該單位之減損測試。若分攤至現金產生單位之商譽係當年度企業合併所取得，則該單位應於當年度結束前進行減損測試。若受攤商譽之現金產生單位之可回收金額低於其帳面金額，減損損失係先減少該現金產生單位受攤商譽之帳面金額，次就該單位內其他各資產帳面金額之比例減少各該資產帳面金額。任何減損損失直接認列為當期損失。商譽減損損失不得於後續期間迴轉。

(十) 無形資產

單獨取得之有限耐用年限無形資產原始以成本衡量，後續係以成本減除累計攤銷及累計減損損失後之金額衡量。無形資產於耐用年限內按直線基礎進行攤銷，合併公司至少於每一年度結束日對估計耐用年限、殘值及攤銷方法進行檢視，並推延適用會計估計變動之影響。

無形資產除列時，淨處分價款與該資產帳面金額間之差額係認列於損益。

(十一) 有形及無形資產（商譽除外）之減損

合併公司於每一資產負債表日評估是否有任何跡象顯示有形及無形資產（商譽除外）可能已減損。若有任一減損跡象存在，則估計該資產之可回收金額。倘無法估計個別資產之可回收金額，合併公司估計該資產所屬現金產生單位之可回收金額。共用資產係依合理一致基礎分攤至個別現金產生單位。

可回收金額為公允價值減出售成本與其使用價值之較高者。個別資產或現金產生單位之可回收金額若低於其帳面金額時，將該資產或現金產生單位之帳面金額調減至其可回收金額，減損損失係認列於損益。

當減損損失於後續迴轉時，該資產或現金產生單位之帳面金額調增至修訂後之可回收金額，惟增加後之帳面金額以不超過該資產或現金產生單位若未於以前年度認列減損損失時所決定之帳面金額（減除攤銷或折舊）。減損損失之迴轉係認列於損益。

(十二) 金融工具

金融資產與金融負債於合併公司成為該工具合約條款之一方時認列於合併資產負債表。

原始認列金融資產與金融負債時，若金融資產或金融負債非屬透過損益按公允價值衡量者，係按公允價值加計直接可歸屬於取得或發行金融資產或金融負債之交易成本衡量。直接可歸屬於取得或發行透過損益按公允價值衡量之金融資產或金融負債之交易成本，則立即認列為損益。

1. 金融資產

金融資產之慣例交易係採交易日會計認列及除列。

(1) 衡量種類

合併公司所持有之金融資產種類為透過損益按公允價值衡量之金融資產、持有至到期日金融資產、備供出售金融資產與放款及應收款。

A. 透過損益按公允價值衡量之金融資產

透過損益按公允價值衡量之金融資產包括持有供交易之金融資產。

透過損益按公允價值衡量之金融資產係按公允價值衡量，其再衡量產生之利益或損失（包括該金融資產所產生之任何股利或利息）係認列於損益。公允價值之決定方式請參閱附註三二。

透過損益按公允價值衡量之金融資產若屬無活絡市場公開報價且其公允價值無法可靠衡量之權益工具投資，及與此種無報價權益工具連結且須以交付該等權益工具交割之衍生工具，後續係以成本減除減損損失後之金額衡量，並單獨列為「以成本衡量之金融資產」。該等金融資產於後續能可靠衡量公允價值時，係按公允價值再衡量，其帳面金額與公允價值間之差額認列於損益。

B. 持有至到期日金融資產

合併公司投資達特定信用評等之公司債，且合併公司有積極意圖及能力持有至到期日，即分類為持有至到期日金融資產。

持有至到期日金融資產於原始認列後，係以有效利息法減除任何減損損失之攤銷後成本衡量。

C. 備供出售金融資產

備供出售金融資產係非衍生金融資產被指定為備供出售，或未被分類為放款及應收款、持有至到期日投資或透過損益按公允價值衡量之金融資產。

備供出售金融資產係按公允價值衡量，備供出售貨幣性金融資產帳面金額之變動中屬外幣兌換損益與以有效利息法計算之利息收入，以及備供出售權益投資之股利，係認列於損益。其餘備供出售金融資產帳面金額之變動係認列於其他綜合損益，於投資處分或確定減損時重分類為損益。

備供出售權益投資之股利於合併公司收款之權利確立時認列。

備供出售金融資產若屬無活絡市場公開報價且公允價值無法可靠衡量之權益工具投資，及與此種無報價權益工具連結且須以交付該等權益工具交割之衍生工具，後續係以成本減除減損損失後之金額衡量，並單獨列為「以成本衡量之金融資產」。該等金融資產於後續能可靠衡量公允價值時，係按公允價值再衡量，其帳面金額與公允價值間之差額認列於其他綜合損益，若有減損時，則認列於損益。

D.放款及應收款

放款及應收款（包括現金及約當現金、應收票據、應收帳款、其他應收款、存出保證金及其他金融資產）係採用有效利息法按攤銷後成本減除減損損失後之金額衡量，惟短期應收帳款之利息認列不具重大性之情況除外。

約當現金包括自取得日起 3 個月內、高度流動性、可隨時轉換成定額現金且價值變動風險甚小之定期存款，係用於滿足短期現金承諾。

(2) 金融資產之減損

除透過損益按公允價值衡量之金融資產外，合併公司係於每一資產負債表日評估其他金融資產是否有減損客觀證據，當有客觀證據顯示，因金融資產原始認列後發生之

單一或多項事項，致使金融資產之估計未來現金流量受損失者，該金融資產即已發生減損。

按攤銷後成本列報之金融資產，如應收帳款及其他應收款，該資產經個別評估未有減損後，另再集體評估減損。應收款集體存在之客觀減損證據可能包含合併公司過去收款經驗、集體超過平均授信期間之延遲付款增加情況，以及與應收款拖欠有關之可觀察全國性或區域性經濟情勢變化。

按攤銷後成本列報之金融資產之減損損失金額係該資產帳面金額與估計未來現金流量按該金融資產原始有效利率折現之現值間之差額。

按攤銷後成本列報之金融資產於後續期間減損損失金額減少，且經客觀判斷該減少與認列減損後發生之事項有關，則先前認列之減損損失直接或藉由調整備抵帳戶予以迴轉認列於損益，惟該迴轉不得使金融資產帳面金額超過若未認列減損情況下於迴轉日應有之攤銷後成本。

當備供出售權益投資之公允價值低於成本且發生大幅或持久性下跌時，係為客觀減損證據。

其他金融資產客觀減損證據包含發行人或債務人之重大財務困難、違約（例如利息或本金支付之延滯或不償付）、債務人將進入破產或其他財務重整之可能性大增或由於財務困難而使金融資產之活絡市場消失。

以成本衡量之金融資產之減損損失金額係該資產帳面金額與估計未來現金流量按類似金融資產之現時市場報利率折現之現值間之差額。此種減損損失於後續期間不得迴轉。

所有金融資產之減損損失係直接自金融資產之帳面金額中扣除，惟應收帳款及其他應收款係藉由備抵帳戶調降其帳面金額。當判斷應收帳款及其他應收款無法收回時，係沖銷備抵帳戶。原先已沖銷而後續收回之款項則貸記備

抵帳戶。除因應收帳款及其他應收款無法收回而沖銷備抵帳戶外，備抵帳戶帳面金額之變動認列於損益。

(3) 金融資產之除列

合併公司僅於對來自金融資產現金流量之合約權利失效，或已移轉金融資產且該資產所有權之幾乎所有風險及報酬已移轉予其他企業時，始將金融資產除列。

於一金融資產整體除列時，其帳面金額與所收取對價加計已認列於其他綜合損益之任何累計利益或損失之總和間之差額係認列於損益。

2. 權益工具

合併公司發行之債務及權益工具係依據合約協議之實質與金融負債及權益工具之定義分類為金融負債或權益。

合併公司發行之權益工具係以取得之價款扣除直接發行成本後之金額認列。

再取回本公司本身之權益工具係於權益項下認列與減除。購買、出售、發行或註銷本公司本身之權益工具不認列於損益。

3. 金融負債

(1) 後續衡量

除透過損益按公允價值衡量之金融負債外，所有金融負債係以有效利息法按攤銷後成本衡量，透過損益按公允價值衡量之金融負債包含持有供交易及指定為透過損益按公允價值衡量，持有供交易之金融負債再衡量所產生之利益或損失（包含該金融負債所支付之任何股利或利息）係認列於損益。公允價值之決定方式請參閱附註三二。

(2) 金融負債之除列

除列金融負債時，其帳面金額與所支付對價（包含任何所移轉之非現金資產或承擔之負債）間之差額認列為損益。

4. 可轉換公司債

合併公司發行之複合金融工具（可轉換公司債）係依據合約協議之實質與金融負債及權益工具之定義，於原始認列時將其組成部分分別分類為金融負債及權益。

原始認列時，負債組成部分之公允價值係以類似之不可轉換工具當時市場利率估算，並於執行轉換或到期日前，以有效利息法計算之攤銷後成本衡量。

分類為權益之轉換權係等於該複合工具整體公允價值減除經單獨決定之負債組成部分公允價值之剩餘金額，經扣除所得稅影響數後認列為權益，後續不再衡量。於該轉換權被執行時，其相關之負債組成部分及於權益之金額將轉列股本及資本公積－發行溢價。可轉換公司債之轉換權若於到期日仍未被執行，該認列於權益之金額將轉列資本公積－發行溢價。

發行可轉換公司債之相關交易成本，係按分攤總價款之比例分攤至該工具之負債（列入負債帳面金額）及權益組成部分（列入權益）。

(十三) 收入認列

收入係按已收或應收對價之公允價值衡量，並扣除估計之客戶退貨、折扣及其他類似之折讓。銷貨退回係依據以往經驗及其他攸關因素合理估計未來之退貨金額提列。

1. 商品之銷售

銷售商品係於下列條件完全滿足時認列收入：

- (1) 合併公司已將商品所有權之重大風險及報酬移轉予買方；
- (2) 合併公司對於已經出售之商品既不持續參與管理，亦未維持有效控制；
- (3) 收入金額能可靠衡量；
- (4) 與交易有關之經濟效益很有可能流入合併公司；及
- (5) 與交易有關之已發生或將發生之成本能可靠衡量。

去料加工時，加工產品所有權之重大風險及報酬並未移轉，是以去料時不作銷貨處理。

2. 勞務之提供

勞務收入係於勞務提供時予以認列。

3. 股利收入及利息收入

投資所產生之股利收入係於股東收款之權利確立時認列，惟前提係與交易有關之經濟效益很有可能流入合併公司，且收入金額能可靠衡量。

金融資產之利息收入係於經濟效益很有可能流入合併公司，且收入金額能可靠衡量時認列。利息收入係依時間之經過按流通在外本金與所適用之有效利率採應計基礎認列。

(十四) 租賃

當租賃條款係移轉附屬於資產所有權之幾乎所有風險與報酬予承租人，則將其分類為融資租賃。所有其他租賃則分類為營業租賃。

1. 本公司為出租人

營業租賃之租賃收益係按直線基礎於相關租賃期間內認列為收益。

2. 本公司為承租人

營業租賃給付係按直線基礎於租賃期間內認列為費用。租賃協議之或有租金於發生當期認列為費用。

(十五) 員工福利

1. 短期員工福利

短期員工福利相關負債係以換取員工服務而預期支付之非折現金額衡量。

2. 退職後福利

確定提撥退休計畫之退休金係於員工提供服務期間將應提撥之退休金數額認列為費用。

確定福利退休計畫之確定福利成本（含服務成本、淨利息及再衡量數）係採預計單位福利法精算。服務成本（含當期服務成本）及淨確定福利負債（資產）淨利息於發生時認列為員工福利費用。再衡量數（含精算損益及扣除利息後之計畫資產

報酬)於發生時認列於其他綜合損益並列入保留盈餘，後續期間不重分類至損益。

淨確定福利負債(資產)係確定福利退休計畫之提撥短絀(剩餘)。淨確定福利資產不得超過從該計畫退還提撥金或可減少未來提撥金之現值。

3. 離職福利

合併公司於不再能撤銷離職福利之要約或認列相關重組成本時(孰早者)認列離職福利負債。

(十六) 員工認股權

員工認股權係按給與日權益工具之公允價值及預期既得員工認股權之最佳估計數量，於既得期間內以直線基礎認列費用，並同時調整資本公積－員工認股權。若其於給與日立即既得，係於給與日全數認列費用。

合併公司於每一資產負債表日修正預期既得之員工認股權估計數量。若有修正原估計數量，其影響數係認列為損益，使累計費用反映修正之估計數，並相對調整資本公積－員工認股權。

(十七) 所得稅

所得稅費用係當期所得稅及遞延所得稅之總和。

1. 當期所得稅

依所得稅法規定計算之未分配盈餘加徵 10%所得稅列為股東會決議年度之所得稅費用。

以前年度應付所得稅之調整，列入當期所得稅。

2. 遞延所得稅

遞延所得稅係依帳載資產及負債帳面金額與計算課稅所得之課稅基礎二者所產生之暫時性差異計算。

遞延所得稅負債一般係就所有應課稅暫時性差異予以認列，而遞延所得稅資產則於很有可能課稅所得以供可減除暫時性差異、虧損扣抵或研究發展等支出所產生之所得稅抵減使用時認列。

與投資子公司相關之應課稅暫時性差異皆認列遞延所得稅負債，惟合併公司若可控制暫時性差異迴轉之時點，且該暫時性差異很有可能於可預見之未來不會迴轉者除外。與此類投資有關之可減除暫時性差異，僅於其很有可能足有足夠課稅所得用以實現暫時性差異，且於可預見之未來預期將迴轉的範圍內，予以認列遞延所得稅資產。

遞延所得稅資產之帳面金額於每一資產負債表日予以重新檢視，並針對已不再很有可能足有足夠之課稅所得以供其回收所有或部分資產者，調減帳面金額。原未認列為遞延所得稅資產者，亦於每一資產負債表日予以重新檢視，並在未來很有可能產生課稅所得以供其回收所有或部分資產者，調增帳面金額。

遞延所得稅資產及負債係以預期負債清償或資產實現當期之稅率衡量，該稅率係以資產負債表日已立法或已實質性立法之稅率及稅法為基礎。遞延所得稅負債及資產之衡量係反映合併公司於資產負債表日預期回收或清償其資產及負債帳面金額之方式所產生之租稅後果。

3. 本年度之當期及遞延所得稅

當期及遞延所得稅係認列於損益，惟與認列於其他綜合損益或直接計入權益之項目相關之當期及遞延所得稅係分別認列於其他綜合損益或直接計入權益。

五、重大會計判斷、估計及假設不確定性之主要來源

合併公司於採用會計政策時，對於不易自其他來源取得相關資訊者，管理階層必須基於歷史經驗及其他攸關之因素作出相關之判斷、估計及假設。實際結果可能與估計有所不同。

管理階層將對估計與基本假設持續檢視。若估計之修正僅影響當期，則於修正當期認列；若會計估計之修正同時影響當期及未來期間，則於修正當期及未來期間認列。

(一) 應收帳款之估計減損

當有客觀證據顯示減損跡象時，合併公司考量未來現金流量之估計。減損損失之金額係以該資產之帳面金額及估計未來現金流量

(排除尚未發生之未來信用損失)按該金融資產之原始有效利率折現之現值間的差額衡量。若未來實際現金流量少於預期，可能會產生重大減損損失。

(二) 存貨之減損

存貨淨變現價值係正常營業過程中之估計售價減除至完工尚需投入之估計成本及完成出售所需之估計成本後之餘額估計，該等估計係依目前市場狀況及類似產品之歷史銷售經驗評估，市場情況之改變可能重大影響該等估計結果。

(三) 確定福利計畫之認列

確定福利退休計畫應認列之確定福利成本及淨確定福利負債(資產)係使用預計單位福利法進行精算評價，其採用之精算假設包括折現率、離職率及薪資預期增加率等估計，若該等估計因市場與經濟情況之改變而有所變動，可能會重大影響應認列之費用與負債金額。

(四) 所得稅

由於未來獲利之不可預測性，合併公司於106年及105年12月31日止分別尚有612,890仟元及374,968仟元之課稅損失並未認列為遞延所得稅資產。遞延所得稅資產之可實現性主要視未來能否有足夠之獲利或應課稅暫時性差異而定。若未來實際產生之獲利少於預期，可能會產生重大遞延所得稅資產之迴轉，該等迴轉係於發生期間認列為損益。

六、現金及約當現金

	<u>106年12月31日</u>	<u>105年12月31日</u>
現金	\$ 1,178	\$ 1,171
支票及活期存款	608,988	753,608
約當現金		
原始到期日在3個月以內之		
定期存款	<u>98,208</u>	<u>70,950</u>
	<u>\$ 708,374</u>	<u>\$ 825,729</u>

銀行存款於資產負債表日之市場利率區間如下：

	106年12月31日	105年12月31日
活期存款	0.001%~0.5%	0.001%~0.5%
定期存款	0.5%~1.8%	0.16%~0.26%

七、透過損益按公允價值衡量之金融工具

	106年12月31日	105年12月31日
<u>金融資產—流動</u>		
持有供交易		
衍生工具（未指定避險）		
—遠期外匯合約	\$ -	\$ 523
—換匯選擇權	-	200
	<u>\$ -</u>	<u>\$ 723</u>

於資產負債表日未適用避險會計且尚未到期之換匯選擇權及遠期外匯合約如下：

	幣別	到期期間	合約金額（仟元）
<u>105年12月31日</u>			
換匯選擇權	歐元兌美元	106.03.20	EUR 60 / USD 64
	歐元兌美元	106.03.20	EUR 60 / USD 65
遠期外匯合約	歐元兌美元	106.01.23	EUR 300 / USD 316
	歐元兌美元	106.01.23	EUR 200 / USD 217
	歐元兌美元	106.02.22	EUR 200 / USD 217
	歐元兌美元	106.03.29	EUR 200 / USD 216

合併公司從事衍生性金融商品交易之目的，主要係為規避外幣資產及負債因匯率波動產生之風險。惟因不符合有效避險條件，故不適用避險會計。

八、持有至到期日金融資產

	106年12月31日	105年12月31日
<u>流動</u>		
開曼統一實業控股有限公司債券	\$ 45,650	\$ -
<u>非流動</u>		
開曼統一實業控股有限公司債券	\$ -	\$ 46,170

九、以成本衡量之金融資產

	<u>106年12月31日</u>	<u>105年12月31日</u>
<u>非流動</u>		
國外未上市(櫃)普通股		
Bluechip Infotech Pty. Ltd.	\$ 18,616	\$ 18,616
國內未上市(櫃)普通股		
狀態網際網路股份有限公 司	<u>3,000</u>	<u>-</u>
	<u>\$ 21,616</u>	<u>\$ 18,616</u>

合併公司所持有之上述未上市(櫃)股票投資，於資產負債表日係按成本減除減損損失衡量，因其公允價值合理估計數之區間重大且無法合理評估各種估計之機率，致合併公司管理階層認為其公允價值無法可靠衡量。

十、應收票據、應收帳款及其他應收款

	<u>106年12月31日</u>	<u>105年12月31日</u>
<u>應收票據</u>		
應收票據	<u>\$ 14,063</u>	<u>\$ 17,699</u>
<u>應收帳款</u>		
應收帳款	\$ 1,266,404	\$ 1,141,203
減：備抵呆帳	(19,499)	(18,450)
備抵銷售退回及折讓	<u>(7,867)</u>	<u>-</u>
	<u>\$ 1,239,038</u>	<u>\$ 1,122,753</u>
<u>其他應收款</u>		
其 他	<u>\$ 23,330</u>	<u>\$ 28,223</u>

應收帳款

合併公司對商品銷售之平均授信視銷售對象之信用而有所不同。於決定應收帳款可回收性時，合併公司考量應收帳款自原始授信日至資產負債表日信用品質之任何改變。合併公司基於歷史經驗對於帳齡超過正常授信期間之應收帳款，其備抵呆帳係參考交易對方過去拖欠記錄及分析其目前財務狀況，以估計無法回收之金額。

應收帳款之帳齡分析如下：

	106年12月31日	105年12月31日
0~30天	\$ 1,192,607	\$ 1,038,398
31~90天	51,722	64,539
91~180天	3,806	18,545
180天以上	<u>18,269</u>	<u>19,721</u>
合 計	<u>\$ 1,266,404</u>	<u>\$ 1,141,203</u>

以上係以逾期天數為基準進行之帳齡分析。

應收帳款之備抵呆帳變動資訊如下：

	個 別 評 估 減 損 損 失	群 組 評 估 減 損 損 失	合 計
106年1月1日餘額	\$ -	\$ 18,450	\$ 18,450
加：本年度提列呆帳費用	-	1,351	1,351
外幣換算差額	<u>-</u>	<u>(302)</u>	<u>(302)</u>
106年12月31日餘額	<u>\$ -</u>	<u>\$ 19,499</u>	<u>\$ 19,499</u>
105年1月1日餘額	\$ -	\$ 19,420	\$ 19,420
減：本年度迴轉呆帳利益	-	(910)	(910)
外幣換算差額	<u>-</u>	<u>(60)</u>	<u>(60)</u>
105年12月31日餘額	<u>\$ -</u>	<u>\$ 18,450</u>	<u>\$ 18,450</u>

合併公司讓售應收帳款之金額與相關條款，請參閱附註三二「金融工具」之(五)金融資產移轉資訊。

十一、存 貨

	106年12月31日	105年12月31日
原 料	\$ 772,536	\$ 744,969
製 成 品	168,518	146,534
在製品及半成品	283,072	230,538
商 品	<u>188,861</u>	<u>155,233</u>
	<u>\$ 1,412,987</u>	<u>\$ 1,277,274</u>

106及105年度與存貨相關之銷貨成本分別為4,167,813仟元及3,741,243仟元。

106及105年度之銷貨成本包括存貨淨變現價值跌價損失62,205仟元及47,731仟元。

十二、停業單位

子公司全球自動科技股份有限公司係於 92 年 6 月設立，主要從事網路設備之買賣業務電信管線、射頻等相關產業，於 106 年 4 月停業，並經董事會於 106 年 10 月 19 日決議辦理清算解散，已於 106 年 11 月清算完畢。

列示於合併綜合損益表中之停業單位損益之明細暨該等停業單位列入合併綜合損益之營運成果及現金流量資訊如下：

	106年度
<u>停業單位損失</u>	
營業收入	\$ 4
成本及費用	(209)
稅前淨損	(205)
所得稅費用	-
停業單位損失	(\$ 205)
停業單位損失歸屬於：	
本公司業主	(\$ 205)
<u>停業單位現金流量</u>	
營業活動之淨現金流出	(\$ 205)
投資活動之淨現金流出	-
籌資活動之淨現金流出	-
淨現金流出	(\$ 205)

106 年處分全球科技於處分日之資產及負債帳面金額係揭露於附註二七。

十三、子 公 司

(一) 列入合併財務報告之子公司

本合併財務報告編製主體如下：

投資公司名稱	子 公 司 名 稱	地 區	業 務 性 質	所 持 股 權 百 分 比		說 明
				106年 12月31日	105年 12月31日	
本公司	Edimax Computer Co.(以下簡稱 Edimax USA)	美 國	網路設備之買賣業務	100.00%	100.00%	
本公司	Edimax Technology Europe B.V. (以下簡稱 Edimax Europe)	荷 蘭	網路設備之買賣業務	100.00%	100.00%	
本公司	Edimax Technology (BVI) Co., Ltd. (以下簡稱 Edimax BVI)	英屬維京群島	網路設備之買賣業務	100.00%	100.00%	(1)
本公司	Datamax Technology (BVI) Co., Ltd. (以下簡稱 Datamax BVI)	英屬維京群島	投 資 業	-	100.00%	(1)

(接 次 頁)

(承前頁)

投資公司名稱	子 公 司 名 稱	地 區	業 務 性 質	所 持 股 權 百 分 比		說 明
				106年 12月31日	105年 12月31日	
本公司	歐科商業電訊股份有限公司 (以下簡稱歐科電訊)	台 灣	通信交換設備之買賣、安 裝及出租等業務	100.00%	100.00%	
本公司	Edimax Technology Australia Pty, Ltd. (以下 簡稱 Edimax AU)	澳 洲	網路設備之買賣業務	100.00%	100.00%	
本公司	全球自動科技股份有限公司 (以下簡稱全球科技)	台 灣	網路設備之買賣業務電信 管線、射頻等相關產業	-	100.00%	(2)
本公司	Edimax Technology (SE Asia) Pte. Ltd. (以下簡稱 Edimax SE)	新 加 坡	網路設備之買賣業務	100.00%	100.00%	
本公司	PT. Edimax Network Communcation (以下簡 稱 Edimax NETWORK)	印 尼	網路設備之買賣業務	100.00%	100.00%	
本公司	訊奇股份有限公司(以下簡稱 訊奇公司)	台 灣	有/無線通信機械器材製 造業有/無線傳輸設 備、光纖	99.16%	99.16%	
本公司	康全電訊股份有限公司(以下 簡稱康全電訊)	台 灣	電纜及各類通訊電子零件 等電訊用品相關產業	46.95%	46.95%	
Edimax Europe	Edimax Technology (UK UK) (以下簡稱 Edimax UK)	英 國	網路設備之買賣業務	100.00%	100.00%	
Edimax Europe	Edimax Technology Poland. Sp. Zo.o. (以下 簡稱 Edimax Poland)	波 蘭	網路設備之買賣業務	100.00%	100.00%	
Edimax BVI	Datamax (HK) Co.,Ltd. (以 下簡稱 Datamax HK)	香 港	一般投資業	100.00%	-	(1)
Datamax BVI	Datamax (HK) Co.,Ltd. (以 下簡稱 Datamax HK)	香 港	一般投資業	-	100.00%	(1)
歐科電訊	ABST Information International Inc. (以下 簡稱 ABST)	模里西斯	一般投資業	100.00%	100.00%	
康全電訊	Comtrend Corporation, USA (以下簡稱 CUSA)	美 國	零售、批發、國際貿易及 各種相關事業之轉投 資等業務	100.00%	100.00%	
康全電訊	Interchan Global Limited (以下簡稱 Interchan Global)	薩 摩 亞	一般投資業	100.00%	100.00%	
康全電訊	Comtrend Technology (Netherlands) B.V. (以下 簡稱 CTBV)	荷 蘭	寬頻通訊產品銷售及服務	100.00%	100.00%	
Datamax HK	瑞訊電子(東莞)有限公司(以 下簡稱瑞訊東莞)	中國大陸	網路產品等之產銷業務	100.00%	100.00%	
Datamax HK	訊舟信息科技(上海)有限公 司(以下簡稱訊舟上海)	中國大陸	網路設備之買賣業務	100.00%	100.00%	
ABST	訊全信息科技(上海)有限公 司(以下簡稱訊全上海)	中國大陸	通信交換設備之買賣、安 裝、出租等	100.00%	100.00%	
Interchan Global	Just Top Corporation Limited (以下簡稱 Just Top)	香 港	通信工程、批發、安裝等 業務	100.00%	100.00%	
Interchan Global	捌零捌陸股份有限公司(以下 簡稱捌零捌陸)	台 灣	通信工程、批發、安裝等 業務	100.00%	100.00%	
Just Top	PT Interchan	印 尼	通信工程、批發、安裝等 業務	100.00%	100.00%	
Just Top	PHP Interchan	菲 律 賓	通信工程、批發、安裝等 業務	100.00%	100.00%	
CTBV	Comtrend Central Europe S.R.O (以下簡稱 CCE)	捷 克	批發、零售、國際貿易等 業務	100.00%	100.00%	
CTBV	Comtrend Iberia S.L. (以下 簡稱 Comtrend Iberia)	西 班 牙	批發、零售、國際貿易等 業務	100.00%	100.00%	

(1) 合併公司為精簡組織架構並發揮集團綜效，以有效整合公司資源，降低公司成本，於105年12月13日經董事會決議，以106年1月1日為合併基準日，以合併公司分別持股100%之被投資

公司 Edimax BVI 及 Datamax BVI，進行集團組織重組。重組後，以 Edimax BVI 為存續公司。

(2) 合併公司於 106 年 10 月完成清算全球科技之程序，請參閱附註二七。

截至 106 年及 105 年 12 月 31 日，合併公司持有康全電訊有表決權股份比例為 46.95%，惟合併公司實質控制康全電訊，故將其列為子公司。

(二) 具重大非控制權益之子公司資訊

子 公 司 名 稱	主 要 營 業 場 所	非控制權益所持股權及表決權比例	
		106年12月31日	105年12月31日
康全電訊	台 灣	53.05%	53.05%

子 公 司 名 稱	分配予非控制權益之損益 (合併沖銷後金額)		非 控 制 權 益 (合併沖銷後金額)	
	106年度	105年度	106年	105年
			12月31日	12月31日
康全電訊(不含子公司之非控制權益)	<u>\$ 43,495</u>	<u>\$ 3,464</u>	<u>\$ 296,325</u>	<u>\$ 288,977</u>

以下各子公司之彙總性財務資訊係以公司間交易銷除前之金額編製：

康全電訊及其子公司

	106年12月31日	105年12月31日
流動資產	\$ 1,043,466	\$ 952,503
非流動資產	96,791	119,117
流動負債	(580,721)	(526,054)
非流動負債	(960)	(840)
權 益	<u>\$ 558,576</u>	<u>\$ 544,726</u>
權益歸屬於：		
本公司業主	\$ 262,251	\$ 255,749
康全電訊之非控制權益	<u>296,325</u>	<u>288,977</u>
	<u>\$ 558,576</u>	<u>\$ 544,726</u>

	106年度	105年度
營業收入	<u>\$ 1,966,212</u>	<u>\$ 1,442,275</u>
本年度淨利	\$ 81,989	\$ 6,529
其他綜合損益	(15,920)	(10,861)
綜合損益總額	<u>\$ 66,069</u>	<u>(\$ 4,332)</u>
淨利歸屬於：		
本公司業主	\$ 38,494	\$ 3,065
康全電訊之非控制權益	<u>43,495</u>	<u>3,464</u>
	<u>\$ 81,989</u>	<u>\$ 6,529</u>
綜合損益總額歸屬於：		
本公司業主	\$ 31,019	(\$ 2,034)
康全電訊之非控制權益	<u>35,050</u>	<u>(2,298)</u>
	<u>\$ 66,069</u>	<u>(\$ 4,332)</u>
現金流量		
營業活動	(\$ 79,520)	\$ 7,117
投資活動	(31,183)	(14,138)
籌資活動	22,459	(30,000)
匯率影響數	(6,659)	(7,655)
淨現金流出	<u>(\$ 94,903)</u>	<u>(\$ 44,676)</u>

十四、不動產、廠房及設備

	土	地	房屋及建築	機器設備	其他設備	合	計
成 本							
105年1月1日餘額	\$ 77,733	\$ 151,327	\$ 384,478	\$ 494,490	\$ 1,108,028		
增 添	1,225,018	782,147	34,830	49,381	2,091,376		
處 分	-	-	(7,338)	(22,200)	(29,538)		
淨兌換差額	(115)	(302)	(27,897)	(8,939)	(37,253)		
105年12月31日餘額	<u>\$ 1,302,636</u>	<u>\$ 933,172</u>	<u>\$ 384,073</u>	<u>\$ 512,732</u>	<u>\$ 3,132,613</u>		
累計折舊							
105年1月1日餘額	\$ -	\$ 21,608	\$ 290,143	\$ 331,755	\$ 643,506		
折舊費用	-	19,238	15,864	50,451	85,553		
處 分	-	-	(6,087)	(16,498)	(22,585)		
淨兌換差額	-	(166)	(20,443)	(7,870)	(28,479)		
105年12月31日餘額	<u>\$ -</u>	<u>\$ 40,680</u>	<u>\$ 279,477</u>	<u>\$ 357,838</u>	<u>\$ 677,995</u>		
105年12月31日淨額	<u>\$ 1,302,636</u>	<u>\$ 892,492</u>	<u>\$ 104,596</u>	<u>\$ 154,894</u>	<u>\$ 2,454,618</u>		

(接次頁)

(承前頁)

	土	地	房屋及建築	機器設備	其他設備	合	計			
<u>成 本</u>										
106年1月1日餘額	\$1,302,636	\$	933,172	\$	384,073	\$	512,732	\$3,132,613		
增 添		3,644	3,789	47,152	102,221	156,806				
處 分	-	-	(3,787)	(20,557)	(24,344)		
淨兌換差額	(497)	(1,326)	(3,819)	(1,629)	(7,271)
106年12月31日餘額	<u>\$1,305,783</u>	<u>\$</u>	<u>935,635</u>	<u>\$</u>	<u>423,619</u>	<u>\$</u>	<u>592,767</u>	<u>\$3,257,804</u>		
<u>累計折舊</u>										
106年1月1日餘額	\$	-	\$	40,680	\$	279,477	\$	357,838	\$	677,995
折舊費用	-	-	20,696	29,922	78,611	129,229				
處 分	-	-	-	(3,163)	(17,139)	(20,302)	
淨兌換差額	-	-	(762)	(2,830)	(3,965)	(7,557)
106年12月31日餘額	<u>\$ -</u>	<u>\$</u>	<u>60,614</u>	<u>\$</u>	<u>303,406</u>	<u>\$</u>	<u>415,345</u>	<u>\$</u>	<u>779,365</u>	
106年12月31日淨額	<u>\$1,305,783</u>	<u>\$</u>	<u>875,021</u>	<u>\$</u>	<u>120,213</u>	<u>\$</u>	<u>177,422</u>	<u>\$2,478,439</u>		

合併公司之不動產、廠房及設備係以直線基礎按下列耐用年數計提折舊：

房屋及建築物	35~50年
機器設備	3~13年
其他設備	1~6年

合併公司設定抵押作為借款及發行公司債擔保之不動產、廠房及設備金額，請參閱附註三四。

十五、投資性不動產

	土	地	房屋及建築	合	計	
<u>成 本</u>						
105年1月1日餘額	\$	27,260	\$	23,571	\$	50,831
處 分	(27,260)	(23,571)	(50,831)
105年12月31日餘額	<u>\$ -</u>	<u>\$</u>	<u>-</u>	<u>\$</u>	<u>-</u>	
<u>累計折舊</u>						
105年1月1日餘額	\$	-	\$	12,414	\$	12,414
折舊費用	-	-	263	263		
處 分	-	-	(12,677)	(12,677)
105年12月31日餘額	<u>\$ -</u>	<u>\$</u>	<u>-</u>	<u>\$</u>	<u>-</u>	
105年12月31日淨額	<u>\$ -</u>	<u>\$</u>	<u>-</u>	<u>\$</u>	<u>-</u>	

投資性不動產係以直線基礎按下列耐用年數計提折舊：

房屋及建築

3~45年

十六、無形資產

	商	譽	電	腦	軟	體	合	計
<u>成 本</u>								
105年1月1日餘額	\$	31,842	\$	48,399			\$	80,241
單獨取得		-		4,373				4,373
淨兌換差額		<u>-</u>		(90)				(90)
105年12月31日餘額	\$	<u>31,842</u>	\$	<u>52,682</u>			\$	<u>84,524</u>
<u>累計攤銷及減損</u>								
105年1月1日餘額	\$	8,611	\$	36,302			\$	44,913
攤銷費用		<u>-</u>		10,120				10,120
105年12月31日餘額	\$	<u>8,611</u>	\$	<u>46,422</u>			\$	<u>55,033</u>
105年12月31日淨額	\$	<u>23,231</u>	\$	<u>6,260</u>			\$	<u>29,491</u>
<u>成 本</u>								
106年1月1日餘額	\$	31,842	\$	52,682			\$	84,524
單獨取得		-		10,183				10,183
淨兌換差額		<u>-</u>		(58)				(58)
106年12月31日餘額	\$	<u>31,842</u>	\$	<u>62,807</u>			\$	<u>94,649</u>
<u>累計攤銷及減損</u>								
106年1月1日餘額	\$	8,611	\$	46,422			\$	55,033
攤銷費用		<u>-</u>		6,469				6,469
106年12月31日餘額	\$	<u>8,611</u>	\$	<u>52,891</u>			\$	<u>61,502</u>
106年12月31日淨額	\$	<u>23,231</u>	\$	<u>9,916</u>			\$	<u>33,147</u>

上述有限耐用年限無形資產係以直線基礎按下列耐用年數計提攤銷費用：

電腦軟體

1至11年

十七、其他金融資產

	<u>106年12月31日</u>	<u>105年12月31日</u>
<u>流 動</u>		
原始到期日超過3個月之		
定期存款	\$ 5,211	\$ 4,364
備償專戶	<u>198,582</u>	<u>3,655</u>
	<u>\$203,793</u>	<u>\$ 8,019</u>
<u>非 流 動</u>		
原始到期日超過3個月之		
定期存款	\$ 2,229	\$ 876
退休金專戶	48,692	42,655
備償專戶	-	168,025
質押之定期存款	<u>586</u>	<u>586</u>
	<u>\$ 51,507</u>	<u>\$212,142</u>

(一) 截至106年及105年12月31日止，原始到期日超過3個月之定期存款市場利率區間分別為年利率0.53%~1.80%及0.53%~1.065%。

(二) 退休金專戶係本公司替委任經理人提撥之退休金金額。

(三) 其他金融資產質押之資訊，參閱附註三四。

十八、借 款

(一) 短期借款

	<u>106年12月31日</u>	<u>105年12月31日</u>
<u>擔保借款</u>		
一銀行借款(1、2)	\$ 1,000	\$ 5,500
<u>無擔保借款</u>		
一銀行借款(1)	<u>743,818</u>	<u>121,000</u>
	<u>\$744,818</u>	<u>\$126,500</u>

1. 上述短期借款之利率於106年及105年12月31日分別為1.00%-2.99%及1.10%-2.00%。

2. 該擔保借款係以合併公司自有建築物及本票抵押擔保，請參閱附註三四。

(二) 應付短期票券

	<u>106年12月31日</u>	<u>105年12月31日</u>
應付商業本票	\$ 30,000	\$ -
減：應付短期票券折價	(27)	-
	<u>\$ 29,973</u>	<u>\$ -</u>

106年12月31日之應付短期票券利率為1.038%。

(三) 長期借款

	106年12月31日	105年12月31日
擔保借款		
銀行借款	\$ 1,517,866	\$ 1,601,418
減：列為一年內到期部分	(83,552)	(83,552)
長期借款	<u>\$ 1,434,314</u>	<u>\$ 1,517,866</u>

該銀行借款係以合併公司自有土地及建築物抵押擔保（請參閱附註三四），借款到期日為125年2月1日，有效年利率為1.36%。該借款金額係用於購買營業用之土地及建物。

十九、可轉換公司債

	106年12月31日	105年12月31日
國內有擔保可轉換公司債		
發行可轉換公司債總額		
第六次有擔保可轉換公司債	\$400,000	\$400,000
已轉換金額	(108,600)	(94,500)
公司債折價	(1,441)	(10,422)
減：列為1年內到期部分	(289,959)	-
	<u>\$ -</u>	<u>\$295,078</u>

上述可轉換公司債發行條件如下：

本公司101年12月3日經董事會決議，募集發行國內第六次有擔保可轉換公司債，102年1月24日業經證期局核准，並於102年2月25日完成募集發行。主要發行條款如下：

- (一) 發行面額：新台幣400,000仟元。
- (二) 票面利率：0%。
- (三) 債券種類：國內第六次有擔保轉換公司債。
- (四) 發行期限：五年（102年2月27日至107年2月27日）
- (五) 擔保情形：

本轉換公司債由中國信託商業銀行及凱基商業銀行保證，保證責任之分攤比例，分別各按50%分攤之。

依與中國信託商業銀行及凱基商業銀行簽訂之合約規定：

須徵提本公司位於新竹縣竹北市世興段 577、599 建號及其座落之 53 地號土地持分，共同設定第一順位最高限額抵押新台幣柒仟伍佰萬元整予中國信託商業銀行及凱基商業銀行。

(六) 本公司對本轉換公司債之贖回權：

1. 本公司於本轉換公司債到期時，將依本轉換公司債之面額予以收回，但本轉換公司債如已經轉換或買回者不在此限。
2. 到期日前之贖回價格

(1) 本轉換公司債發行滿一個月後之翌日起至發行期間屆滿前四十日止，本公司普通股收盤價格連續三十個營業日起過當時轉換價格達百分之三十時，本公司得於其後三十個營業日內，按債券面額以現金收回本轉換公司債。

(2) 本轉換公司債發行滿一個月翌日起至發行期間屆滿前四十日止，流通在外餘額低於 40,000 仟元（發行總額之 10%）時，本公司得於其後任何時間，以當時債券面額以現金收回全部債券。

(七) 債券持有人之賣回權：

本轉換公司債發行滿三年之前三十日，投資者可以債券面額加計利息補償金將其所持有之本轉換公司債贖回，滿三年為債券面額之 103.0301%。

(八) 轉 換：

1. 轉換標的：本公司普通股。
2. 轉換期間：自發行之日起滿一個月之翌日起至到期日前十日止。
3. 轉換價格及其調整：

轉換價格訂定以 102 年 2 月 20 日為訂定轉換價格基準日，取其前一個營業日、三個營業日、五個營業日之均價擇一乘以溢價率 103.00%，證期局核准為基準日所計算之轉換價格為 13.60 元，惟本公司債發行後，遇有本公司已發行普通股股數發生變動時，轉換價格依發行條款規定之公式調整之。截至 106 年 12 月 31 日轉換價格為 10.15 元。

(九) 依與中國信託商業銀行及凱基商業銀行簽訂合約之規定，須於應付公司債存續期間，依發行年限於該行開立償債基金專戶，且該償債基金存款餘額須符合合約所載之相關規定。截至 106 年 12 月 31 日已提存 198,575 仟元至備償基金專戶，帳列其他金融資產－流動，參閱附註十七。

(十) 截至 106 年 12 月 31 日止，本公司已轉換之第六次有擔保可轉換公司債面額為 108,600 仟元，共計 9,093 仟股已轉換為普通股，並產生資本公積 7,830 仟元。

二十、其他應付款

	<u>106年12月31日</u>	<u>105年12月31日</u>
應付權利金	\$ 3,386	\$ 3,669
應付勞務費	13,704	13,394
應付薪資	109,757	104,704
應付員工酬勞及董監事酬勞	18,810	25,098
應付運費及報關費	6,564	13,011
其他	<u>189,056</u>	<u>197,253</u>
	<u>\$ 341,277</u>	<u>\$ 357,129</u>

二一、退職後福利計畫

	<u>106年12月31日</u>	<u>105年12月31日</u>
確定提撥計畫	\$ 30,976	\$ 33,736
確定福利計畫	<u>23,572</u>	<u>17,894</u>
	<u>\$ 54,548</u>	<u>\$ 51,630</u>

(一) 確定提撥計畫

合併公司中之本公司及國內子公司所適用「勞工退休金條例」之退休金制度，係屬政府管理之確定提撥退休計畫，依員工每月薪資 6% 提撥退休金至勞工保險局之個人專戶。

本公司自 94 年 7 月起依委任經理人每月薪資總額之一定比例提撥退休金至退休金專戶（帳列其他金融資產－非流動）。該退休金專戶餘額請詳附註十七；實際支付之退休金於 106 及 105 年度均為 0 仟元，合併公司於 106 年及 105 年 12 月 31 日已提列之退休金準備皆為 30,975 仟元。

東莞瑞訊、上海訊全及上海訊舟係依據中國大陸政府規定，按月依員工工資總額之一定比例繳納基本養老退休金，係屬確定提撥退休辦法，該專戶與公司完全分離，員工離職時隨同移轉，應提撥金額列為當期費用。

(二) 確定福利計畫

合併公司中之本公司、康全電訊及歐科電訊依我國「勞動基準法」辦理之退休金制度係屬政府管理之確定福利退休計畫。員工退休金之支付，係根據服務年資及核准退休日前6個月平均工資計算。該等公司均按員工每月薪資總額之一定比例提撥退休金，交由勞工退休準備金監督委員會以該委員會名義存入台灣銀行之專戶，年度終了前，若估算專戶餘額不足給付次一年度內預估達到退休條件之勞工，次年度3月底前將一次提撥其差額。該專戶係委託勞動部勞動基金運用局管理，合併公司並無影響投資管理策略之權利。

列入合併資產負債表之確定福利計畫金額列示如下：

	106年12月31日	105年12月31日
確定福利義務現值	\$ 94,406	\$ 89,119
計畫資產公允價值	(70,834)	(71,225)
淨確定福利負債	<u>\$ 23,572</u>	<u>\$ 17,894</u>

淨確定福利負債變動如下：

	確 定 福 利 義 務 現 值	計 畫 資 產 公 允 價 值	淨 確 定 福 利 負 債
105年1月1日	<u>\$ 77,535</u>	<u>(\$ 68,585)</u>	<u>\$ 8,950</u>
服務成本			
當期服務成本	134	-	134
利息費用(收入)	<u>1,072</u>	<u>(1,350)</u>	<u>(278)</u>
認列於損益	<u>1,206</u>	<u>(1,350)</u>	<u>(144)</u>
再衡量數			
計畫資產報酬(除包含於 淨利息之金額外)	-	407	407
精算(利益)損失-人口 統計假設變動	2,230	-	2,230

(接次頁)

(承前頁)

	確定福利 義務現值	計畫資產 公允價值	淨確定福利 負債
精算(利益)損失—財務 假設變動	\$ 7,935	\$ -	\$ 7,935
精算(利益)損失—經驗 調整	<u>213</u>	<u>-</u>	<u>213</u>
認列於其他綜合損益	<u>10,378</u>	<u>407</u>	<u>10,785</u>
雇主提撥	-	(1,798)	(1,798)
其他	<u>-</u>	<u>101</u>	<u>101</u>
105年12月31日	<u>89,119</u>	(<u>71,225</u>)	<u>17,894</u>
服務成本			
當期服務成本	1,230	-	1,230
利息費用(收入)	<u>1,096</u>	(<u>1,235</u>)	(<u>139</u>)
認列於損益	<u>2,326</u>	(<u>1,235</u>)	<u>1,091</u>
再衡量數			
計畫資產報酬(除包含於 淨利息之金額外)	-	274	274
精算(利益)損失—人口 統計假設變動	823	-	823
精算(利益)損失—財務 假設變動	2,524	-	2,524
精算(利益)損失—經驗 調整	<u>2,799</u>	<u>-</u>	<u>2,799</u>
認列於其他綜合損益	<u>6,146</u>	<u>274</u>	<u>6,420</u>
雇主提撥	-	(1,960)	(1,960)
福利支付	(3,185)	3,185	-
其他	<u>-</u>	<u>127</u>	<u>127</u>
106年12月31日	<u>\$ 94,406</u>	(<u>\$ 70,834</u>)	<u>\$ 23,572</u>

確定福利計畫認列於損益之金額依功能別彙總如下：

	106年度	105年度
推銷費用	(\$ 70)	(\$ 97)
管理費用	1,309	134
研發費用	(<u>148</u>)	(<u>181</u>)
	<u>\$ 1,091</u>	<u>(\$ 144)</u>

合併公司因「勞動基準法」之退休金制度暴露於下列風險：

1. 投資風險：勞動部勞動基金運用局透過自行運用及委託經營方式，將勞工退休基金分別投資於國內(外)權益證券與債務證

券及銀行存款等標的，惟合併公司之計畫資產得分配金額係以不低於當地銀行2年定期存款利率計算而得之收益。

2. 利率風險：公司債之利率下降將使確定福利義務現值增加，惟計畫資產之債務投資報酬亦會隨之增加，兩者對淨確定福利負債之影響具有部分抵銷之效果。
3. 薪資風險：確定福利義務現值之計算係參考計畫成員之未來薪資。因此計畫成員薪資之增加將使確定福利義務現值增加。

合併公司之確定福利義務現值係由合格精算師進行精算，衡量日之重大假設如下：

	<u>106年12月31日</u>	<u>105年12月31日</u>
折現率	1.15%~1.38%	1.25%~1.38%
薪資預期增加率	2.00%~2.75%	2.00%~2.75%
離職率	6.78%~12.79%	7.80%~12.79%

若重大精算假設分別發生合理可能之變動，在所有其他假設維持不變之情況下，將使確定福利義務現值增加（減少）之金額如下：

	<u>106年12月31日</u>
折現率	
增加 0.5%	(\$ 3,497)
減少 0.5%	<u>\$ 3,654</u>
薪資預期增加率	
增加 0.5%	<u>\$ 3,546</u>
減少 0.5%	<u>(\$ 3,421)</u>

由於精算假設可能彼此相關，僅單一假設變動之可能性不大，故上述敏感度分析可能無法反映確定福利義務現值實際變動情形。

	<u>106年12月31日</u>	<u>105年12月31日</u>
預期1年內提撥金額	<u>\$ 8,229</u>	<u>\$ 7,696</u>
確定福利義務平均到期期間	10.63年	11.13年

二、權益

(一) 股本

普通股

	106年12月31日	105年12月31日
額定股數(仟股)	<u>300,000</u>	<u>300,000</u>
額定股本	<u>\$ 3,000,000</u>	<u>\$ 3,000,000</u>
已發行且已收足股款之股數 (仟股)	<u>200,378</u>	<u>199,935</u>
已發行股本	<u>\$ 2,003,788</u>	<u>\$ 1,999,355</u>
債券換股權利證書	<u>\$ 9,458</u>	<u>\$ -</u>

本公司股本變動係因可轉換公司債轉換為普通股。

截至 106 年 12 月 31 日，本公司國內第六次有擔保可轉換公司債申請轉換為普通股 8,147 仟股，其變更手續業經經濟部核准在案。另申請轉換股數 946 仟股，因尚未辦妥變更登記，帳列股本項下之債券換股權利證書。

(二) 資本公積

	106年12月31日	105年12月31日
<u>得用以彌補虧損、發放現金或撥充股本(1)</u>		
股票發行溢價	\$ 62,571	\$ 62,571
公司債轉換溢價	77,175	75,485
實際取得或處分子公司股權 價格與帳面價值差額	312	312
<u>僅得用以彌補虧損</u>		
認列對子公司所有權權益變 動數(2)	5,808	5,808
庫藏股票交易	2,707	1,494
其他	44,259	44,259
<u>不得作為任何用途</u>		
員工認股權	967	-
認股權	<u>33,437</u>	<u>35,055</u>
	<u>\$227,236</u>	<u>\$224,984</u>

1. 此類資本公積得用以彌補虧損，亦得於公司無虧損時，用以發放現金或撥充股本，惟撥充股本時每年以實收股本之一定比率為限。

2. 此類資本公積係本公司未實際取得或處分子公司股權時，因子公司權益變動認列之權益交易影響數，或本公司採權益法認列子公司資本公積之調整數。

(三) 保留盈餘及股利政策

依 104 年 5 月公司法之修正，股息及紅利之分派限於股東，員工非屬盈餘分派之對象。本公司已於 105 年 6 月 13 日股東常會決議通過修正章程之盈餘分派政策，並於章程中另外訂定員工及董監事酬勞之分派政策。

修正後章程之盈餘分派政策規定，本公司年度決算如有盈餘，依法繳納稅捐，彌補累積虧損後，再提 10% 為法定盈餘公積，但法定盈餘公積已達本公司實收資本額時，得不再提列，其餘再依法令規定提列或迴轉特別盈餘公積；如尚有餘額，併同累積未分配盈餘，由董事會擬具盈餘分配議案，提請股東會決議分派股東股息紅利。

修正後章程之員工及董監事酬勞分派政策，參閱附註二四(七)員工酬勞及董監事酬勞。

另依據本公司章程規定，股利政策係配合未來之發展計畫，考量投資環境、資金需求、財務結構、盈餘及國內外競爭狀況，並兼顧股東利益等因素，每年就可供分配盈餘提撥不低於 20% 分配股東股息紅利，惟累積可供分配盈餘低於實收股本 20% 時，得不予分配；分配股東股息紅利時，得以現金或股票方式分派，其中現金股利不低於股利總額之 10%。

法定盈餘公積應提撥至其餘額達公司實收股本總額時為止。法定盈餘公積得用以彌補虧損。公司無虧損時，法定盈餘公積超過實收股本總額 25% 之部分除得撥充股本外，尚得以現金分配。

本公司依金管證發字第 1010012865 號函、金管證發字第 1010047490 號函及「採用國際財務報導準則 (IFRSs) 後，提列特別盈餘公積之適用疑義問答」等規定提列及迴轉特別盈餘公積。

分配未分配盈餘時，除屬非中華民國境內居住者之股東外，其餘股東可獲配按股利分配日之稅額扣抵比率計算之股東可扣抵稅額。

本公司分別於 106 年 6 月 13 日及 105 年 6 月 13 日舉行股東常會，分別決議通過 105 及 104 年度盈餘分配案如下：

	盈 餘 分 配 案		每 股 股 利 (元)	
	105年度	104年度	105年度	104年度
法定盈餘公積	\$ 8,297	\$ 15,053		
現金股利	92,551	92,551	\$ 0.50	\$ 0.50

本公司 107 年 3 月 22 日董事會擬議 106 年度虧損撥補案如下：

	虧 損 撥 補 案
法定盈餘公積彌補虧損	\$ 62,510
資本公積彌補虧損	105,599

有關 106 年度之虧損撥補案，尚待預計於 107 年 6 月 14 日召開之股東常會決議。

(四) 其他權益項目

國外營運機構淨資產自其功能性貨幣換算為表達貨幣（即新台幣）所產生之相關兌換差額，係直接認列為其他綜合損益，並累計於其他權益之國外營運機構財務報表換算之兌換差額項下。

(五) 庫藏股票

收 回 原 因	轉讓股份予 員工(仟股)	買回以註銷 (仟股)	子公司持有 母公司股票 (仟股)	合計(仟股)
106年1月1日股數	14,833	-	2,425	17,258
本年度增加	-	-	-	-
本年度減少	-	-	-	-
106年12月31日股數	<u>14,833</u>	<u>-</u>	<u>2,425</u>	<u>17,258</u>
105年1月1日股數	14,833	-	2,425	17,258
本年度增加	-	-	-	-
本年度減少	-	-	-	-
105年12月31日股數	<u>14,833</u>	<u>-</u>	<u>2,425</u>	<u>17,258</u>

為提高資金運用效率之目的，子公司於合併資產負債表日持有本公司股票，相關資訊如下：

106年12月31日

子 公 司 名 稱	持 有 股 數 (仟 股)	帳 面 金 額	市 價
康全電訊	2,425	\$ 22,730	\$ 23,599

105年12月31日

子 公 司 名 稱	持 有 股 數 (仟 股)	帳 面 金 額	市 價
康全電訊	2,425	\$ 22,730	\$ 25,467

康全電訊持有本公司股票 5,166 仟股，本公司依所有權權益比例 46.95% 認列 2,425 仟股庫藏股票。

本公司持有之庫藏股票，依證券交易法規定不得質押，亦不得享有股利之分派及表決權等權利。子公司持有本公司股票視同庫藏股票處理。

(六) 非控制權益

	106年度	105年度
年初餘額	\$ 260,400	\$ 261,832
歸屬於非控制權益之份額		
本年度淨利	43,523	3,455
國外營運機構財務報表 換算之兌換差額	(4,620)	(3,433)
確定福利計畫再衡量數	(2,067)	(1,977)
相關所得稅	351	336
子公司現金股利	(27,704)	-
子公司所有權權益變動	-	187
年底餘額	<u>\$ 269,883</u>	<u>\$ 260,400</u>

二 三、收 入

	106年度	105年度
商品銷售收入	\$ 5,585,972	\$ 5,172,283
勞務收入	45,470	31,401
其他營業收入	1,471	195
	<u>\$ 5,632,913</u>	<u>\$ 5,203,879</u>

二四、繼續營業單位淨利（損）

（一）其他收入

	106年度	105年度
銀行存款－利息收入	\$ 5,218	\$ 4,746
營業租賃租金收入－投資性 不動產	-	32,960
股利收入	688	733
其 他	16,261	54,397
	<u>\$ 22,167</u>	<u>\$ 92,836</u>

（二）其他利益及損失

	106年度	105年度
處分不動產、廠房及設備損失	(\$ 13)	(\$ 1,446)
處分投資性不動產利益	-	57,830
處分投資損失	-	(551)
淨外幣兌換損失	(35,712)	(66,894)
透過損益按公允價值衡量之 金融資產及負債評價損益	(2,071)	7,007
其 他	(3,345)	(31,814)
	<u>(\$ 41,141)</u>	<u>(\$ 35,868)</u>

（三）財務成本

	106年度	105年度
銀行借款	\$ 27,411	\$ 23,970
可轉換公司債	8,844	8,706
	<u>\$ 36,255</u>	<u>\$ 32,676</u>

（四）金融資產減損損失（迴轉利益）

	106年度	105年度
應收帳款	<u>\$ 1,351</u>	<u>(\$ 910)</u>

（五）折舊及攤銷

	106年度	105年度
不動產、廠房及設備	\$129,229	\$ 85,553
投資性不動產	-	263
無形資產	6,469	10,120
	<u>\$135,698</u>	<u>\$ 95,936</u>

（接次頁）

(承前頁)

	106年度	105年度
折舊費用依功能別彙總		
營業成本	\$ 41,888	\$ 21,912
營業費用	<u>87,341</u>	<u>63,904</u>
	<u>\$129,229</u>	<u>\$ 85,816</u>
攤銷費用依功能別彙總		
營業成本	\$ 3,466	\$ 4,624
營業費用	<u>3,003</u>	<u>5,496</u>
	<u>\$ 6,469</u>	<u>\$ 10,120</u>

(六) 員工福利費用

	106年度	105年度
退職後福利(附註二一)		
確定提撥計畫	\$ 30,459	\$ 28,071
確定福利計畫	<u>1,091</u>	(<u>144</u>)
	31,550	27,927
其他員工福利	<u>1,137,077</u>	<u>1,044,817</u>
員工福利費用合計	<u>\$ 1,168,627</u>	<u>\$ 1,072,744</u>
依功能別彙總		
營業成本	\$ 271,899	\$ 248,423
營業費用	<u>896,728</u>	<u>824,321</u>
	<u>\$ 1,168,627</u>	<u>\$ 1,072,744</u>

(七) 員工酬勞及董監事酬勞

本公司當年度如有獲利應提撥不低於 5% 為員工酬勞及不高於 5% 為董事酬勞。

105 年度員工酬勞及董監事酬勞於 106 年 3 月 3 日經董事會決議如下：

估列比例

	105年度
員工酬勞	7%
董監事酬勞	2%

金 額

	105年度	
	現	金
員工酬勞	\$	7,300
董監事酬勞		2,085

本公司 106 年度因稅前虧損，故不擬估列員工酬勞及董事酬勞。

年度合併財務報告通過發布日後若金額仍有變動，則依會計估計變動處理，於次一年度調整入帳。

105 年度員工酬勞及董監事酬勞之實際配發金額與 105 年度合併財務報告認列之金額並無差異。

有關本公司 107 及 106 年董事會決議之員工酬勞及董監事酬勞資訊，請至台灣證券交易所「公開資訊觀測站」查詢。

(八) 外幣兌換損益

	106年度	105年度
外幣兌換利益總額	\$180,695	\$173,285
外幣兌換損失總額	(216,407)	(240,179)
淨 損	(\$ 35,712)	(\$ 66,894)

(九) 非金融資產減損損失

	106年度	105年度
存貨 (包含於營業成本)	<u>\$ 62,205</u>	<u>\$ 47,731</u>

二五、繼續營業單位所得稅

(一) 認列於損益之所得稅費用主要組成項目

	106年度	105年度
當期所得稅		
本年度產生者	\$ 24,302	\$ 29,652
以前年度之調整	(5,487)	(622)
	18,815	29,030
遞延所得稅		
本年度產生者	<u>31,187</u>	(131)
認列於損益之所得稅費用	<u>\$ 50,002</u>	<u>\$ 28,899</u>

會計所得與所得稅費用之調節如下：

	106年度	105年度
繼續營業單位稅前淨(損)利	(<u>\$ 86,489</u>)	<u>\$115,325</u>
稅前淨(損)利按法定稅率計算之所得稅費用	\$ 10,103	\$ 29,823
稅上不可減除之費損	768	5,926
免稅收入	(664)	(439)
投資損失已實現	(6,440)	(5,925)
核定減少之虧損扣抵	6,697	(747)
使用之投資抵減	-	(5,775)
未分配盈餘加徵	-	4,172
虧損扣抵	20,344	2,098
未認列之虧損扣抵/可減除暫時性差異	24,681	(8)
以前年度之當期所得稅費用		
於本年度之調整	(5,487)	(622)
國外所得稅費用	-	396
認列於損益之所得稅費用	<u>\$ 50,002</u>	<u>\$ 28,899</u>

合併公司適用中華民國所得稅法之個體所適用之稅率為 17%；中國地區子公司所適用之稅率為 25%；其他轄區所產生之稅額係依各相關轄區適用之稅率計算。

我國於 107 年 2 月經總統公布修正中華民國所得稅法，將營利事業所得稅稅率由 17%調整為 20%，並自 107 年度施行。此外，107 年度未分配盈餘所適用之稅率將由 10%調降為 5%。106 年 12 月 31 日已認列之遞延所得稅資產及遞延所得稅負債，預計因稅率變動而於 107 年分別調整增加 10,111 仟元及 108 仟元。

由於 107 年度股東會盈餘分配情形尚具不確定性，故 106 年度未分配盈餘加徵 10%所得稅之潛在所得稅後果尚無法可靠決定。

(二) 認列於其他綜合損益之所得稅

	106年度	105年度
<u>遞延所得稅</u>		
本年度產生者		
－確定福利之精算損益	<u>\$ 662</u>	<u>\$ 634</u>

(三) 本期所得稅資產與負債

	106年12月31日	105年12月31日
本期所得稅資產		
應收退稅款	\$ 353	\$ 464
本期所得稅負債		
應付所得稅	\$ 30,185	\$ 24,634

(四) 遞延所得稅資產與負債

遞延所得稅資產及負債之變動如下：

106 年度

	年 初 餘 額	認 列 於 損 益	認 列 於 其 他 綜 合 損 益	年 底 餘 額
<u>遞延所得稅資產</u>				
確定福利退休計畫	\$ -	\$ -	\$ 162	\$ 162
備抵呆帳	8,427	(8,427)	-	-
存貨跌價損失	610	1,274	-	1,884
未實現負債準備	291	(291)	-	-
未實現順流交易利益	5,737	(375)	-	5,362
未實現兌換損益	-	113	-	113
其 他	<u>2,109</u>	<u>3,201</u>	<u>-</u>	<u>5,310</u>
	17,174	(4,505)	162	12,831
虧損扣抵	<u>71,485</u>	<u>(27,022)</u>	<u>-</u>	<u>44,463</u>
	<u>\$ 88,659</u>	<u>(\$ 31,527)</u>	<u>\$ 162</u>	<u>\$ 57,294</u>

遞延所得稅負債

確定福利退休計畫	\$ 470	\$ 30	(\$ 500)	\$ -
未實現外幣兌換利益	862	(248)	-	614
透過損益按公允價值衡量 之金融商品評價利益	<u>122</u>	<u>(122)</u>	<u>-</u>	<u>-</u>
	<u>\$ 1,454</u>	<u>(\$ 340)</u>	<u>(\$ 500)</u>	<u>\$ 614</u>

105 年度

	年 初 餘 額	認 列 於 損 益	認 列 於 其 他 綜 合 損 益	年 底 餘 額
<u>遞延所得稅資產</u>				
備抵呆帳	\$ 9,080	(\$ 653)	\$ -	\$ 8,427
存貨跌價損失	3,814	(3,204)	-	610
未實現負債準備	427	(136)	-	291
未實現順流交易利益	4,515	1,222	-	5,737

(接 次 頁)

(承前頁)

	年 初 餘 額	認 列 於 損 益	認 列 於 其 他 綜 合 損 益	年 底 餘 額
透過損益按公允價值衡量				
之金融商品評價損失	\$ 928	(\$ 928)	\$ -	\$ -
未實現金融商品評價損失	245	(245)	-	-
其 他	<u>2,147</u>	<u>(38)</u>	-	<u>2,109</u>
	21,156	(3,982)	-	17,174
虧損扣抵	<u>70,134</u>	<u>1,351</u>	-	<u>71,485</u>
	<u>\$ 91,290</u>	<u>(\$ 2,631)</u>	<u>\$ -</u>	<u>\$ 88,659</u>
<u>遞延所得稅負債</u>				
確定福利退休計畫	\$ 1,085	\$ 19	(\$ 634)	\$ 470
未實現外幣兌換利益	3,765	(2,903)	-	862
透過損益按公允價值衡量				
之金融商品評價利益	-	<u>122</u>	-	<u>122</u>
	<u>\$ 4,850</u>	<u>(\$ 2,762)</u>	<u>(\$ 634)</u>	<u>\$ 1,454</u>

(五) 未認列為遞延所得稅資產之項目

	106年12月31日	105年12月31日
虧損扣抵	\$381,027	\$282,370
可減除暫時性差異	<u>231,863</u>	<u>92,598</u>
	<u>\$612,890</u>	<u>\$374,968</u>

(六) 未使用之虧損扣抵相關資訊

截至 106 年 12 月 31 日止，虧損扣抵相關資訊如下：

尚 未 扣 抵 餘 額	最 後 扣 抵 年 度
\$ 3,480	106
6,449	107
24,583	109
45,045	110
52,157	111
35,609	112
22,019	113
148,781	114
105,423	115
<u>199,030</u>	116
<u>\$ 642,576</u>	

(七) 兩稅合一相關資訊

	<u>106年12月31日</u>	<u>105年12月31日</u>
未分配盈餘		
87年度以後未分配盈餘 (待彌補虧損)	(<u>\$168,109</u>) (註)	<u>\$117,000</u>
股東可扣抵稅額帳戶餘額	<u>\$ 6,029</u> (註)	<u>\$ 5,235</u>
盈餘分配之稅額扣抵比率	<u>106年度</u> (註)	<u>105年度</u> 24.02%

註：107年2月公布生效之中華民國所得稅法修正內容已廢除兩稅合一制度，106年度相關資訊已不適用。

(八) 所得稅核定情形

截至106年12月31日，列入合併公司之所得稅申報核定情形如下：

	<u>所得稅申報 核定年度</u>
本公司	104年
瑞訊東莞	105年
康全電訊	104年
CUSA	105年
CTBV	105年
CCE	105年
Comtrend Iberia	105年
捌零捌陸	104年
歐科電訊	105年
訊奇公司	105年

二六、每股（虧損）盈餘

單位：每股元

	106年度	105年度
基本每股（虧損）盈餘		
來自繼續營業單位	(\$ 0.98)	\$ 0.45
來自停業單位	(0.01)	-
基本每股（虧損）盈餘合計	<u>(\$ 0.99)</u>	<u>\$ 0.45</u>
稀釋每股（虧損）盈餘		
來自繼續營業單位	(\$ 0.98)	\$ 0.42
來自停業單位	(0.01)	-
稀釋每股（虧損）盈餘合計	<u>(\$ 0.99)</u>	<u>\$ 0.42</u>

用以計算繼續營業單位每股（虧損）盈餘之（損失）盈餘及普通股加權平均股數如下：

本年度淨（損）利

	106年度	105年度
歸屬於本公司業主之淨（損）利	(\$ 180,219)	\$ 82,971
減：用以計算停業單位基本每股（虧損）盈餘之停業單位損失	(205)	-
用以計算繼續營業單位基本每股（虧損）盈餘之淨（損）利	(180,014)	82,971
具稀釋作用潛在普通股之影響：		
可轉換公司債稅後利息	-	<u>7,226</u>
用以計算稀釋每股（虧損）盈餘之（損失）盈餘	<u>(\$ 180,014)</u>	<u>\$ 90,197</u>

股 數

單位：仟股

	106年度	105年度
用以計算基本每股（虧損）盈餘之普通股加權平均股數	182,906	182,509
具稀釋作用潛在普通股之影響：		
轉換公司債	-	28,884
員工酬勞	-	<u>950</u>
用以計算稀釋每股盈餘之普通股加權平均股數	<u>182,906</u>	<u>212,343</u>

若合併公司得選擇以股票或現金發放員工酬勞，則計算稀釋每股盈餘時，假設員工酬勞將採發放股票方式，並於該潛在普通股具有稀

釋作用時計入加權平均流通在外股數，以計算稀釋每股盈餘。於次年度股東會決議員工酬勞發放股數前計算稀釋每股盈餘時，亦繼續考量該等潛在普通股之稀釋作用。

二七、處分投資子公司

合併公司已於 106 年度完成清算子公司全球科技，於喪失控制之資產及負債之分析如下：

106 年度

	<u>清算全球科技</u>
流動資產	
現金及約當現金	\$ 1,569
處分之淨資產	<u>\$ 1,569</u>

二八、與非控制權益之權益交易

合併公司於 105 年 7 月處分訊奇公司 0.84% 之持股，致持股比例由 100% 下降為 99.16%。

由於上述交易並未改變合併公司對該子公司之控制，合併公司係視為權益交易處理。

	<u>訊 奇 公 司</u>
給付之現金對價	\$ 425
子公司淨資產帳面金額按相對權益變動計算	
應轉出非控制權益之金額	(215)
權益交易差額	<u>\$ 210</u>
<u>權益交易差額調整科目</u>	
資本公積－實際取得子公司股權價格與帳面	
價值差額	(\$ 312)
保留盈餘	<u>522</u>
	<u>\$ 210</u>

二九、股份基礎給付協議

員工認股權計畫

本公司分別於 106 年 9 月 30 日及 100 年 12 月 8 日給與員工認股權憑證 8,000 仟單位及 4,000 仟單位，每一單位可認購普通股一股。給與對象包含本公司及子公司符合特定條件之員工。認股權之存續期間分別為 6 年及 5 年，憑證持有人於發行屆滿 2 年之日起，可行使被給

與之一定比例之認股權。認股權行使價格為發行當日本公司普通股收盤價格，認股權發行後，遇有本公司普通股股份發生變動時，認股權行使價格依規定公式予以調整。

員工認股權相關資訊如下：

員工認股權	106年度		105年度	
	單位(仟)	加權平均執行價格(元)	單位(仟)	加權平均執行價格(元)
年初流通在外	-		3,805	\$ 10.00
本年度逾期失效	-		(3,805)	
本年度給與	8,000	\$ 10.25	-	
本年度執行	-		-	
年底流通在外	<u>8,000</u>	\$ 10.25	<u>-</u>	\$ 10.00
年底可執行	<u>-</u>		<u>-</u>	

截至合併資產負債表日，流通在外之員工認股權相關資訊如下：

	106年12月31日	105年12月31日
執行價格之範圍(元)	\$ 10.25	-
加權平均剩餘合約期限(年)	5.75年	-

本公司於106年9月給與之員工認股權使用二項式選擇權評價模式，評價模式所採用之輸入值如下：

	106年9月
給與日股價	10.25元
執行價格	10.25元
預期波動率	26.73%
存續期間	6年
無風險利率	0.6669%

106及105年度認列之酬勞成本分別為967仟元及0仟元。

三十、營業租賃協議

截至106年及105年12月31日止，合併公司因營業租賃合約所支付之存出保證金分別為3,688仟元及7,693仟元。

不可取消營業租賃之未來最低租賃給付總額如下：

	106年12月31日	105年12月31日
1年內	\$ 14,997	\$ 13,199
超過1年但不超過5年	<u>14,337</u>	<u>11,193</u>
	<u>\$ 29,334</u>	<u>\$ 24,392</u>

三一、資本風險管理

合併公司主要管理階層，每年重新檢視集團資本結構，其檢視內容包括考量各類資本之成本及相關風險。合併公司依據主要管理階層之建議，將藉由現金增資、發行新債或償付舊債等方式平衡其整體資本結構。

三二、金融工具

(一) 公允價值資訊－非按公允價值衡量之金融工具

除以成本衡量之金融資產外，合併公司管理階層認為非按公允價值衡量之金融資產及金融負債之帳面金額趨近其公允價值。

(二) 公允價值資訊－以重複性基礎按公允價值衡量之金融工具

1. 公允價值層級

106年12月31日

	第 1 等 級	第 2 等 級	第 3 等 級	合 計
<u>持有至到期日之金融資產</u>				
— 流動				
持有至到期日債券投資	\$ -	\$ 45,650	\$ -	\$ 45,650

105年12月31日

	第 1 等 級	第 2 等 級	第 3 等 級	合 計
<u>透過損益按公允價值衡量</u>				
<u>之金融資產</u>				
其他衍生工具	\$ -	\$ 723	\$ -	\$ 723
<u>持有至到期日之金融資產</u>				
— 非流動				
持有至到期日債券投資	-	46,170	-	46,170
	\$ -	\$ 46,893	\$ -	\$ 46,893

106及105年度無第1等級與第2等級公允價值衡量間移轉之情形。

2. 第 2 等級公允價值衡量之評價技術及輸入值

<u>金 融 工 具 類 別</u>	<u>評 價 技 術 及 輸 入 值</u>
衍生工具－選擇權及遠期 外匯合約	現金流量折現法：按年底之可觀察遠期匯率及合約所訂匯率估計未來現金流量，並可以反映各交易對方信用風險之折現率分別折現。
無活絡交易之債券投資	現金流量折現法：按反映債券發行人期末現時借款利率之折現率進行折現。

(三) 金融工具之種類

	106年12月31日	105年12月31日
<u>金融資產</u>		
透過損益按公允價值衡量之		
持有供交易	\$ -	\$ 723
持有至到期日之投資	45,650	46,170
放款及應收款(註1)	2,251,537	2,230,915
以成本衡量之金融資產	21,616	18,616
<u>金融負債</u>		
以攤銷後成本衡量(註2)	3,965,679	3,592,230

註1：餘額係包含現金及約當現金、應收票據、應收帳款、其他應收款、其他金融資產及存出保證金等以攤銷後成本衡量之放款及應收款。

註2：餘額係包含短期借款、應付短期票券、應付票據、應付帳款、其他應付款、應付公司債(含一年內到期)、長期借款(含一年內到期)及存入保證金等以攤銷後成本衡量之金融負債。

(四) 財務風險管理目的與政策

合併公司主要金融工具包括權益及債務工具投資、應收帳款、應付帳款及借款。合併公司之財務管理部門係為各業務單位提供服務，統籌協調進入國內與國際金融市場操作，藉由依照風險程度與廣度分析暴險之內部風險報告監督及管理合併公司營運有關之財務風險。該等風險包括市場風險(包含匯率風險及利率風險)、信用風險及流動性風險。

1. 市場風險

合併公司之營運活動使合併公司承擔之主要財務風險為外幣匯率變動風險以及利率變動風險。

合併公司有關金融工具市場風險之暴險及其對該等暴險之管理與衡量方式並無改變。

(1) 匯率風險

合併公司從事外幣計價之銷貨與進貨交易，因而使合併公司產生匯率變動暴險。

合併公司於資產負債表日非功能性貨幣計價之貨幣性資產與貨幣性負債帳面金額（包含合併財務報表中已沖銷之非功能性貨幣計價之貨幣性項目）以及具匯率風險暴險之衍生工具帳面金額，參閱附註三六。

敏感度分析

合併公司主要受到美金、歐元及人民幣貨幣匯率波動之影響。

下表詳細說明當新台幣（功能性貨幣）對各攸關外幣之匯率增加及減少 1% 時，合併公司之敏感度分析。1% 係為集團內部向主要管理階層報告匯率風險時所使用之敏感度比率，亦代表管理階層對外幣匯率之合理可能變動範圍之評估。敏感度分析僅包括流通在外之外幣貨幣性項目及指定為現金流量避險之遠期外匯合約，並將其期末之換算以匯率變動 1% 予以調整。下表之正數係表示當新台幣相對於各相關貨幣升值 1% 時，將使稅前淨利增加／減少之金額；當新台幣相對於各相關外幣貶值 1% 時，其對增加／減少稅前淨利之影響將為同金額之負數。

貨幣別	對 損 益 之 影 響	
	106年度	105年度
美 金	(\$ 8,861) (i)	(\$ 5,422) (i)
歐 元	(778) (i)	(1,615) (i)
人 民 幣	(461) (i)	(463) (i)

(i) 主要源自於合併公司於資產負債表日尚流通在外且未進行現金流量避險之各貨幣計價應收、應付款項。

(2) 利率風險

因合併公司內之個體同時以固定及浮動利率借入資金，因而產生利率暴險。合併公司定期評估避險活動，使其與利率觀點及既定之風險偏好一致，以確保採用最符合成本效益之避險策略。

合併公司於資產負債表日受利率暴險之金融資產及金融負債帳面金額如下：

	106年12月31日	105年12月31日
具公允價值利率風險		
—金融資產	\$ 106,234	\$ 76,190
—金融負債	2,582,616	2,022,996
具現金流量利率風險		
—金融資產	856,262	967,943

敏感度分析

下列敏感度分析係依非衍生工具於資產負債表日之利率暴險而決定。對於浮動利率資產，其分析方式係假設資產負債表日流通在外之資產金額於整年度皆流通在外。公司內部向主要管理階層報告利率時所使用之變動率為利率增加或減少1%，此亦代表管理階層對利率之合理可能變動範圍之評估。

若利率增加／減少1%，在所有其他變數維持不變之情況下，合併公司106及105年度之稅前淨利將增加／減少8,563仟元及9,679仟元。

合併公司於106及105年度兩期對利率敏感度，尚無重大差異。

2. 信用風險

信用風險係指交易對方拖欠合約義務而造成集團財務損失之風險。截至資產負債表日，合併公司可能因交易對方未履行義務及合併公司提供財務保證造成財務損失之最大信用風險暴險主要係來自於：

- (1) 合併資產負債表所認列之金融資產帳面金額。
- (2) 合併公司提供財務保證所產生之或有負債金額。

合併公司採行之政策係僅與信譽卓著之對象進行交易，並取得足額之保險額度以減輕因拖欠所產生財務損失之風險。

為減輕信用風險，合併公司管理階層指派專責團隊負責授信額度之決定、授信核准及其他監控程序以確保逾期應收款項

之回收已採取適當行動。此外，合併公司於資產負債表日會逐一複核應收款項之可回收金額以確保無法回收之應收款項已提列適當減損損失。據此，本公司管理階層認為合併公司之信用風險已顯著減少。

合併公司之客戶群廣大且相互無關聯，故信用風險之集中度不高。

3. 流動性風險

合併公司係透過管理及維持足夠部位之現金以支應集團營運並減輕現金流量波動之影響。合併公司管理階層監督銀行融資額度使用狀況並確保借款合同條款之遵循。銀行借款對合併公司而言係為一項重要流動性來源。截至106年及105年12月31日止，合併公司未動用之融資額度，參閱下列(3)融資額度之說明。

(1) 非衍生金融負債之流動性及利率風險表

非衍生金融負債剩餘合約到期分析係依合併公司最早可能被要求還款之日期，按金融負債未折現現金流量（包含本金及估計利息）編製。因此，合併公司可被要求立即還款之銀行借款，係列於下表最早之期間內，不考慮銀行立即執行該權利之機率；其他非衍生金融負債到期分析係依照約定之還款日編製。

106年12月31日

	帳面金額	3個月內	3個月至1年	1至5年	5年以上
非衍生金融負債					
短期借款	\$ 744,818	\$ 703,818	\$ 41,000	\$ -	\$ -
應付短期票券	29,973	29,973	-	-	-
長期借款	1,434,314	-	-	334,209	1,100,105
應付票據及帳款	1,041,726	705,970	331,780	3,976	-
其他應付款	341,277	259,236	70,672	11,369	-
一年內到期之長期借款	83,552	20,888	62,664	-	-
一年內到期之應付公司債	289,959	291,400	-	-	-
	<u>\$3,965,619</u>	<u>\$2,011,285</u>	<u>\$ 506,116</u>	<u>\$ 349,554</u>	<u>\$1,100,105</u>

105 年 12 月 31 日

	帳 面 金 額	3 個 月 內	3個月至1年	1至5年	5年以上
非衍生金融負債					
短期借款	\$ 126,500	\$ 126,500	\$ -	\$ -	\$ -
應付票據及帳款	1,212,045	1,090,066	118,040	3,939	-
其他應付款	357,129	286,607	61,376	9,146	-
一年內到期之長期					
借款	83,552	20,888	62,664	-	-
應付公司債	295,078	-	-	305,500	-
長期借款	1,517,866	-	-	334,209	1,183,657
	<u>\$3,592,170</u>	<u>\$1,524,061</u>	<u>\$ 242,080</u>	<u>\$ 652,794</u>	<u>\$1,183,657</u>

(2) 衍生金融負債之流動性及利率風險表

針對衍生金融工具之流動性分析，就採淨額交割之衍生工具而言，係以未折現之合約淨現金流入及流出為基礎編製；就採總額交割之衍生工具而言，係以未折現之總現金流入及流出為基礎編製。當應付或應收金額不固定時，揭露之金額係依資產負債表日殖利率曲線所推估之預計利率決定。

105 年 12 月 31 日

	要求即付或				
	短於 1 個月	1 至 3 個月	3個月至1年	1至5年	5年以上
總額交割					
換匯選擇權					
流 入	\$ -	\$ 4,160	\$ -	\$ -	\$ -
流 出	-	(4,068)	-	-	-
	<u>\$ -</u>	<u>\$ 92</u>	<u>\$ -</u>	<u>\$ -</u>	<u>\$ -</u>
遠期外匯合約					
流 入	\$ -	\$ 31,153	\$ -	\$ -	\$ -
流 出	-	(30,510)	-	-	-
	<u>\$ -</u>	<u>\$ 643</u>	<u>\$ -</u>	<u>\$ -</u>	<u>\$ -</u>

(3) 融資額度

截至 106 年及 105 年 12 月 31 日，合併公司未動用之融資額度分別為 1,336,104 仟元及 2,184,132 仟元，以及未動用之應收帳款融資額度分別為 426,840 仟元及 406,800 仟元。

(五) 金融資產移轉資訊

合併公司讓售應收帳款之相關資訊如下：

交易對象	本年度讓售 金	本年度讓售 本期已收現 金	截至年底 已預支金額	已預支金額 年利率(%)	額	度
<u>106年度</u>						
台新銀行	\$ -	\$ -	\$ -	-	\$	426,840
<u>105年度</u>						
台新銀行	2,506	2,506	-	1.86		406,800

上述額度係循環使用。

依讓售合約之規定，因商業糾紛（如銷貨退回或折讓等）而產生之損失由合併公司承擔，因信用風險而產生之損失則由該等銀行承擔。相關因應收帳款讓售所提供之擔保，請參閱附註三五。

三三、關係人交易

本公司及子公司（係本公司之關係人）間之交易、帳戶餘額、收益及費損於合併時全數予以銷除，故未揭露於本附註。除已於其他附註揭露外，合併公司與其他關係人間之交易如下。

主要管理階層獎勵

董事及其他主要管理階層之薪酬總額如下：

	106年度	105年度
短期員工福利	<u>\$ 43,292</u>	<u>\$ 45,153</u>

董事及其他主要管理階層之薪酬係由依照個人績效及市場趨勢決定。

三四、質抵押之資產

下列資產業經提供為融資借款、發行可轉換公司債之擔保品及向法院申請假扣押之擔保品等：

	106年12月31日	105年12月31日
其他金融資產	\$ 204,453	\$ 178,092
不動產、廠房與設備	<u>2,081,370</u>	<u>2,099,765</u>
	<u>\$ 2,285,823</u>	<u>\$ 2,277,857</u>

三五、重大或有負債及未認列之合約承諾

除其他附註外，合併公司於 106 年 12 月 31 日止之重大承諾及或有事項如下：

- (一) 截至 106 年 12 月 31 日止，合併公司開立本票金額新台幣 1,714,000 仟元及美金 1,500 仟元作為借款、承做遠匯、發行可轉換公司債及向原料商採購商品額度等之擔保。
- (二) 合併公司對台新銀行之應收帳款讓售額度提供本票擔保，金額分別為新台幣 10,000 仟元、歐元 4,000 仟元及美金 7,000 仟元。
- (三) 永豐國際商業銀行為合併公司保稅倉庫進口關稅保證提供財政部台北關稅局之保稅倉庫保證金，截至 106 年 12 月 31 日止計 1,000 仟元。合併公司提供定存新台幣 800 仟元予金融機構，作為前述之擔保。
- (四) 截至 106 年 12 月 31 日止，合併公司分別為訊奇公司、Edimax Europe 及 CCE 向銀行融資額度背書保證金額分別計 59,000 仟元、71,140 仟元及 8,893 仟元，實際動支金額分別計 1,000 仟元、71,140 仟元及 0 仟元。

三六、具重大影響之外幣資產及負債資訊

以下資訊係按合併公司各個體功能性貨幣以外之外幣彙總表達，所揭露之匯率係指該等外幣換算至功能性貨幣之匯率。具重大影響之外幣資產及負債如下：

106 年 12 月 31 日

	外	幣	匯	率	帳	面	金	額
外幣資產								
貨幣性項目								
美元	\$	61,569	29.76	(美元：新台幣)			\$	1,832,293
美元		908	21.28	(美元：克朗)				27,036
美元		4,668	0.83	(美元：歐元)				138,631
歐元		2,105	35.57	(歐元：新台幣)				74,875
歐元		388	25.54	(歐元：克朗)				13,787
人民幣		10,089	4.57	(人民幣：新台幣)				46,107

(接次頁)

(承前頁)

		外 幣 匯		率	帳 面 金 額
外 幣 負 債					
貨幣性項目					
美 元	\$	26,027	29.76	(美元：新台幣)	\$ 774,564
美 元		7,516	6.52	(美元：人民幣)	223,705
美 元		3,817	0.83	(美元：歐元)	113,588
歐 元		496	35.57	(歐元：新台幣)	10,910

105 年 12 月 31 日

		外 幣 匯		率	帳 面 金 額
外 幣 資 產					
貨幣性項目					
美 元	\$	60,122	32.25	(美元：新台幣)	\$ 1,938,935
美 元		406	25.66	(美元：克朗)	13,087
美 元		4,995	6.99	(美元：人民幣)	161,089
歐 元		3,011	33.9	(歐元：新台幣)	102,073
歐 元		1,970	27.03	(歐元：克朗)	66,797
人 民 幣		10,012	4.62	(人民幣：新台幣)	46,255

外 幣 負 債

貨幣性項目

美 元		33,823	32.25	(美元：新台幣)	1,090,792
美 元		14,867	6.99	(美元：人民幣)	480,112
歐 元		216	33.9	(歐元：新台幣)	7,332

合併公司主要承擔美元、歐元及人民幣之外幣匯率風險。以下資訊係按持有外幣個體之功能性貨幣彙總表達，所揭露之匯率係指該等功能性貨幣換算至表達貨幣之匯率。具重大影響之外幣兌換損益（含已實現及未實現）如下：

功 能 性 貨 幣	106年度		105年度	
	功 能 性 貨 幣 兒 表 達	貨 幣 淨 兒 換 損 益	功 能 性 貨 幣 兒 表 達	貨 幣 淨 兒 換 損 益
新 台 幣	1 (新台幣：新台幣)	(\$ 77,840)	1 (新台幣：新台幣)	(\$ 19,968)
美 金	20.76 (美元：新台幣)	42,713	32.26 (美元：新台幣)	(41,123)
歐 元	35.57 (歐元：新台幣)	(585)	35.70 (歐元：新台幣)	(5,803)
		<u>(\$ 35,712)</u>		<u>(\$ 66,894)</u>

三七、附註揭露事項

(一) 重大交易事項及(二)轉投資事業相關資訊：

1. 資金貸與他人。(無)
2. 為他人背書保證。(附表一)
3. 期末持有有價證券情形(不包含投資子公司、關聯企業及合資控制部分)。(附表二)
4. 累積買進或賣出同一有價證券之金額達新臺幣 3 億元或實收資本額 20% 以上。(無)
5. 取得不動產之金額達新臺幣 3 億元或實收資本額 20% 以上。(無)
6. 處分不動產之金額達新臺幣 3 億元或實收資本額 20% 以上。(無)
7. 與關係人進、銷貨之金額達新臺幣 1 億元或實收資本額 20% 以上。(附表三)
8. 應收關係人款項達新臺幣 1 億元或實收資本額 20% 以上。(附表四)
9. 從事衍生工具交易。(無)
10. 其他：母子公司間及各子公司之業務關係及重要交易往來情形之金額。(附表八)
11. 被投資公司資訊。(附表五)

(三) 大陸投資資訊：

1. 大陸被投資公司名稱、主要營業項目、實收資本額、投資方式、資金匯出入情形、持股比例、投資損益、期末投資帳面金額、已匯回投資損益及赴大陸地區投資限額。(附表六)
2. 與大陸被投資公司直接或間接經由第三地區所發生下列之重大交易事項，及其價格、付款條件、未實現損益：(附表七)
 - (1) 進貨金額及百分比與相關應付款項之期末餘額及百分比。
 - (2) 銷貨金額及百分比與相關應收款項之期末餘額及百分比。
 - (3) 財產交易金額及其所產生之損益數額。
 - (4) 票據背書保證或提供擔保品之期末餘額及其目的。
 - (5) 資金融通之最高餘額、期末餘額、利率區間及當期利息總額。

(6) 其他對當期損益或財務狀況有重大影響之交易事項，如勞務之提供或收受等。

三八、部門資訊

提供給主要營運決策者用以分配資源及評量部門績效之資訊，著重於每一交付或提供之產品或勞務之種類。合併公司之應報導部門為零售部門、電信部門及其他部門。

(一) 部門收入與營運結果

合併公司繼續營業單位之收入與營運結果依應報導部門分析如下：

	零售部門	電信部門	其他部門	總計
<u>106年度</u>				
來自外部客戶收入	\$ 3,403,297	\$ 1,966,212	\$ 263,404	\$ 5,632,913
部門損益	(\$ 162,270)	\$ 109,464	\$ 21,546	(\$ 31,260)
營業外收入及支出				(55,229)
繼續營業單位稅前淨損				(\$ 86,489)
<u>105年度</u>				
來自外部客戶收入	\$ 3,551,662	\$ 1,442,268	\$ 209,949	\$ 5,203,879
部門損益	\$ 87,978	(\$ 10,490)	\$ 13,545	\$ 91,033
營業外收入及支出				24,292
繼續營業單位稅前淨利				\$ 115,325

部門利益係指各個部門所賺取之利潤，不包含營業外收入及支出。此衡量金額係提供予主要營運決策者，用以分配資源予部門及評量其績效。

(二) 主要產品及勞務之收入

合併公司繼續營業單位之主要產品及勞務之收入分析如下：

	106年度	105年度
消費性通訊設備	\$ 3,403,297	\$ 3,551,662
電信商通訊設備	1,937,080	1,419,924
通訊服務	226,625	193,116
其他	65,911	39,177
	<u>\$ 5,632,913</u>	<u>\$ 5,203,879</u>

(三) 地區別資訊

合併公司主要於三個地區營運－歐洲、美洲、亞洲及其他地區。

合併公司來自外部客戶之繼續營業單位收入依客戶營運地點區分與非流動資產按資產所在地區分之資訊列示如下：

	來自外部客戶之收入		非 流 動 資 產	
	106年度	105年度	106年 12月31日	105年 12月31日
歐 洲	\$1,258,983	\$1,463,397	\$ 4,235	\$ 1,426
美 洲	1,015,162	1,064,224	13,162	14,505
亞洲及其他地區	<u>3,358,768</u>	<u>2,676,258</u>	<u>2,504,289</u>	<u>2,457,796</u>
	<u>\$5,632,913</u>	<u>\$5,203,879</u>	<u>\$2,521,686</u>	<u>\$2,473,727</u>

非流動資產不包括分類為持有至到期日之金融資產－非流動、以成本衡量之金融資產－非流動、無形資產、遞延所得稅資產及其他金融資產－非流動。

(四) 主要客戶資訊

106及105年度直接銷售之收入金額5,632,913仟元及5,203,879仟元，分別有716,595仟元及495,211仟元，係分別來自合併公司之當年度最大客戶。除上述外，106及105年度無其他來自單一客戶之收入達合併公司收入總額之10%以上者。

訊舟科技股份有限公司及子公司
為他人背書保證

民國 106 年 1 月 1 日至 12 月 31 日

附表一

單位：新台幣仟元

編號 (註 1)	背書保證者公司 名稱	被背書保證對象		對單一企業 背書保證額 限	本年度最高 背書保證額	年底背書 保證餘額	實際 動支 金額	以財產擔保之 背書保證金額	累計背書保證 金額佔最近期 財務報表淨值 之比率 (%)	背書 最高 限額	屬母公司 對子公司 背書保證 Y	屬子公司 對母公司 背書保證 -	屬對大陸 地區背書 保證 -	註
		公司名稱	關係 (註 2)											
0	本公司	訊奇公司	(2)	\$ 390,248	\$ 79,800	\$ 59,000	\$ 1,000	\$ -	3.02%	\$ 975,622	Y	-	-	註 3
0	本公司	Edimax Europe	(2)	390,248	71,780	71,140	71,140	-	3.65%	975,622	Y	-	-	註 3
1	康全電訊	CCE	(2)	111,715	8,973	8,893	-	-	1.59%	279,288	Y	-	-	註 3

註 1：編號欄之說明如下：

- (1) 發行人填 0。
 - (2) 被投資公司按公司別由阿拉伯數字 1 開始依序編號。
- 註 2：背書保證者與被背書保證對象之關係有下列六種，標示種類即可：
- (1) 有業務關係之公司。
 - (2) 直接持有普通股股權超過百分之五十之子公司。
 - (3) 母公司與子公司持有普通股股權合併計算超過百分之五十之被投資公司。
 - (4) 對於直接或經由子公司間接持有普通股股權超過百分之五十之母公司。
 - (5) 基於承攬工程需要之同業間依合約規定互保之公司。
 - (6) 因共同投資關係由各出資股東依其持股比例對其背書保證之公司。

- 註 3：(1) 對單一企業背書保證金額以不超過最近期財務報表淨值 20% 為限。
(2) 背書保證之總額以不超過最近期財務報表淨值 50% 為限。

訊舟科技股份有限公司及子公司

期末持有有價證券情形

民國 106 年 12 月 31 日

附表二

單位：新台幣仟元

持有之公司	有價證券種類及名稱	與發行人之關係	帳列	日期	股數 (仟股, 仟單位)	帳面金額	持股比例%	公允價值		註備
								數	值	
本公司	股票－Bluechip Infotech Pty. Ltd	－	以成本衡量之金融資產 －非流動		300	\$ 18,616	8.18	\$ -	-	
本公司	股票－狀態國際網路股份有限公司	－	以成本衡量之金融資產 －非流動		300	3,000	16.67	-	-	
本公司	無擔保普通公司債－開曼統一實業 控股有限公司	－	持有至到期日之金融資 產		-	45,460	-	45,650	-	
康全電訊	股票－億威電子股份有限公司	－	以成本衡量之金融資產 －非流動		193	-	0.6	-	-	註2
康全電訊	股票－訊舟科技股份有限公司	母公司	備供出售金融資產－流 動		5,166	50,265	2.6	50,265	-	註2
捌零捌陸股份有 限公司	股票－Escapex Holding Corporation	－	以成本衡量之金融資產 －非流動		3	-	0.06	-	-	註2

註 1：投資子公司相關資訊，請參閱附表五及附表六。

註 2：截至報告出具日，尚無法取得該公司 106 年 12 月 31 日股權淨值資料，已就該投資全額提列減損。

訊舟科技股份有限公司及子公司
與關係人進、銷貨之金額達新臺幣 1 億元或實收資本額 20% 以上

民國 106 年 1 月 1 日至 12 月 31 日

附表三

單位：新台幣千元

進(銷)之公司	交易對象	關係	交易情形		交易條件與一般交易之情形	及信託	原因	應收(付)款		備註
			貨(銷)進	金(銷)額				佔總進(銷)貨之比率%	授信期間	
本公司	康全電訊	子公司	銷	(\$ 734,170)	(18.06)	無重大差異	無重大差異	\$ 175,510	18.02%	
本公司	Edimax BVI	子公司	加工	1,693,995	48.39	"	"	(32,303)	(7.70%)	
本公司	Edimax Europe	子公司	銷	(175,002)	(4.31)	"	"	8,123	0.83%	
Edimax BVI	瑞訊東莞	聯屬公司	加工	1,693,995	48.39	"	"	(32,303)	(7.70%)	
康全電訊	CUSA	子公司	銷	(407,619)	(22.73)	依實際營運情況	依實際營運情況	146,853	25.97%	
康全電訊	CTBV	子公司	銷	(570,084)	(31.78)	"	"	179,093	31.67%	
康全電訊	CCE	子公司	銷	(72,359)	(4.03)	"	"	3,783	0.67%	

註：轉投資公司間之相關交易，於編製合併報表時，業已全數沖銷。

訊舟科技股份有限公司及子公司
應收關係人款項達新臺幣 1 億元或實收資本額 20% 以上

民國 106 年 12 月 31 日

附表四

單位：新台幣仟元

帳列應收公司之	交易對象	關係人	應收關係人款項餘額	人週轉率	逾期逾期金	應收關係人款項		應收關係人後金額	提列呆帳	抵償金額
						金額	方式			
本公司	康全電訊	子公司	\$ 175,510	2.71	\$	-	-	\$ 37,075	\$	-
康全電訊	CTBV	子公司	179,093	3.42	-	-	-	51,304	-	-
康全電訊	CUSA	子公司	146,852	2.92	-	-	-	27,172	-	-

註：轉投資公司間之相關交易，於編製合併報表時，業已全數沖銷。

訊海科技股份有限公司及子公司
 被投資公司名稱、所在地區……等相關資訊
 民國106年1月1日至12月31日

單位：新台幣千元

附表五

投資公司名稱	被投資公司名稱	所在地區	主要營業項目	原始投資金額	年終金額	年終股數(仟股)	持股比例	持面金額	被投資公司本年年度盈(損)益	本年底認列之投資(損)益	註
本公司	Edimax USA	美國	網路設備、買賣業務	\$ 49,803	\$ 49,803	17	100.00	\$ 8,201	(\$ 5,690)	(\$ 1,458)	子公司
	Edimax BVI	英屬維京群島	網路設備、買賣業務	26,401	26,401	8,966	100.00	298,656	(1,843)	(1,843)	子公司
	Edimax Europe	荷蘭	網路設備、買賣業務	125,867	125,867	2,000	100.00	16,988	(20,466)	(24,738)	子公司
	Datamax BVI	英屬維京群島	一般投資事業	-	261,334	-	-	-	-	-	子公司
	Edimax AU	澳洲	網路設備、買賣業務	22,641	22,641	800	100.00	156	368	(119)	子公司
	歐科電訊	台灣	通信交換設備之買賣、安裝、出租	66,000	66,000	10,500	100.00	139,723	18,492	18,330	子公司
	全球科技	台灣	電信管線、射頻等相關產業	-	695	-	-	-	(205)	(205)	註10
	Edimax NETWORK	印度	網路設備、買賣業務	2,250	2,250	67	100.00	(243)	(445)	(445)	子公司
	Edimax SE	新加坡	網路設備、買賣業務	6,874	6,874	300	100.00	369	(365)	(365)	子公司
	訊奇公司	台灣	有/無線通信機路器材製造業	137,175	137,175	2,121	99.16	24,163	2,945	2,949	子公司
	康全電訊	台灣	有/無線通信機路器材製造業	329,580	329,580	18,858	46.95	259,266	81,989	38,825	子公司
Edimax BVI	Datamax UK	香港	一般投資事業	271,417	271,417	64,906	100.00	-	(1,914)	(1,914)	孫公司
Edimax Europe	Edimax UK	英國	網路設備、買賣業務	876	876	16	100.00	(4,626)	3,336	3,336	孫公司
	Edimax Poland	波蘭	網路設備、買賣業務	10,801	10,801	2	100.00	(6,602)	329	329	孫公司
歐科電訊	ABST	俄羅斯	一般投資事業	4,175	4,175	140	100.00	7,677	1,615	1,615	孫公司
康全電訊	CUSA	美國	批發、零售、國際貿易等業務	98,341	98,341	200	100.00	(3,886)	(87,816)	(83,799)	孫公司
	Interchan	薩摩亞	各種相關事業之轉投資	42,393	84,893	1,299	100.00	32,545	(1,239)	(1,239)	孫公司
	CTBV	荷蘭	批發、零售、安裝等業務	50,901	50,901	1,518	100.00	43,912	(638)	(2,453)	孫公司
Interchan	樹拿樹陸	台灣	通信工程業安裝、批發	2,915	2,915	292	100.00	1,514	(735)	(735)	孫公司
Just Top Limited	Just Top Limited	香港	通信工程業安裝、批發	43	43	-	100.00	6,463	(586)	(586)	孫公司
PHIP Interchan	PHIP Interchan	菲律賓	通信工程業安裝、批發	4,051	4,051	125	100.00	2,678	(52)	(52)	孫公司
CCCE	CCCE	捷克	批發、零售、國際貿易等業務	1,825	1,825	-	100.00	108	-	-	孫公司
CTBV	Iberna	西班牙	批發、零售、國際貿易等業務	71,438	71,438	-	100.00	29,511	(2,920)	(2,920)	孫公司
	Iberna	西班牙	批發、零售、國際貿易等業務	12,294	12,294	-	100.00	3,382	(850)	(850)	孫公司

註1：大陸被投資公司相關資訊請參閱附表六。

註2：係按股權比例認列被投資公司淨損5,690千元加其順派交易之未實現利益調整4,232千元後之金額。

- 註 3：係按股權比例認列被投資公司淨損 20,466 仟元加其順流交易之未實現損失調整 4,272 仟元後之金額。
- 註 4：係按股權比例認列被投資公司淨利 368 仟元加其順流交易之未實現損失調整 487 仟元後之金額。
- 註 5：係按股權比例認列被投資公司淨利 18,492 仟元加其順流交易之未實現損失調整 162 仟元後之金額。
- 註 6：係按股權比例認列被投資公司淨利 2,920 仟元加其順流交易之未實現利益調整 29 仟元後之金額。
- 註 7：係按股權比例認列被投資公司淨利 37,279 仟元加其順流交易之未實現利益調整 1,546 仟元後之金額。
- 註 8：係按股權比例認列被投資公司淨損 87,816 仟元加其順流交易之未實現利益調整 4,017 仟元後之金額。
- 註 9：係按股權比例認列被投資公司淨損 638 仟元加其順流交易之未實現損失調整 1,815 仟元後之金額。
- 註 10：已於 106 年 10 月清算完畢。

訊舟科技股份有限公司及子公司
大陸投資資訊

民國 106 年 1 月 1 日至 12 月 31 日

附表六

單位：新台幣仟元

大陸被投 公司名稱	主要營業項目	實收資本額	投資方式 (註 1)	年初 自台灣匯出累 積投資金額	本年度匯出或收回投資金額		年底 自台灣匯出累 積投資金額	被投 公司本 年度損 益	本公司直 接或間 接投資 之比例	本 年 度 年 終 帳 面 投 資 金 額	截至本 年度止 已匯回 投資 金額	註 2
					匯 出	回 收						
訊舟東莞 訊舟上海 訊全上海	網路設備之產銷業務 電腦軟體服務業及其 他專門設計服務業 通信交換設備之買 賣、安裝、出租等	\$ 257,046 4,254 4,175	(2) (2) (2)	\$ 257,046 4,254 4,175	\$ - - -	\$ 257,046 4,254 4,175	(\$ 1,629) (283) 1,638	100% 100% 100%	\$ 183,163 (3,269) 7,896	\$ - - -	B B C	
依 經 濟 部 投 資 審 查 會 規 定	依 經 濟 部 投 資 審 查 會 規 定	依 經 濟 部 投 資 審 查 會 規 定	依 經 濟 部 投 資 審 查 會 規 定	依 經 濟 部 投 資 審 查 會 規 定	依 經 濟 部 投 資 審 查 會 規 定	依 經 濟 部 投 資 審 查 會 規 定	依 經 濟 部 投 資 審 查 會 規 定	依 經 濟 部 投 資 審 查 會 規 定	依 經 濟 部 投 資 審 查 會 規 定	依 經 濟 部 投 資 審 查 會 規 定	依 經 濟 部 投 資 審 查 會 規 定	依 經 濟 部 投 資 審 查 會 規 定
赴 大 陸 投 資 金 額	赴 大 陸 投 資 金 額	赴 大 陸 投 資 金 額	赴 大 陸 投 資 金 額	赴 大 陸 投 資 金 額	赴 大 陸 投 資 金 額	赴 大 陸 投 資 金 額	赴 大 陸 投 資 金 額	赴 大 陸 投 資 金 額	赴 大 陸 投 資 金 額	赴 大 陸 投 資 金 額	赴 大 陸 投 資 金 額	赴 大 陸 投 資 金 額
\$265,475	\$265,475	\$313,778 (註3)	\$313,778 (註3)	\$313,778 (註3)	\$313,778 (註3)	\$313,778 (註3)	\$313,778 (註3)	\$313,778 (註3)	\$313,778 (註3)	\$313,778 (註3)	\$313,778 (註3)	\$313,778 (註3)

註 1：投資方式區分為下列三種，標示種類別即可：

- (1) 直接赴大陸地區從事投資。
- (2) 透過第三地區公司再投資大陸（請註明該第三地區之投資公司）。
- (3) 其他方式。

註 2：本期認列投資損益綱中：

- (1) 若屬籌備中，尚無投資損益者，應予註明。
- (2) 投資損益認列基礎分為下列三種，應予註明。
 - A. 經與中華民國會計師事務所所有合作關係之國際性會計師事務所查核簽證之財務報表。
 - B. 經台灣母公司簽證會計師查核簽證之財務報表。
 - C. 其他。

註 3：係按資產負債表日之即期匯率換算。

訊舟科技股份有限公司及子公司
與大陸被投資公司直接或間接經由第三地區所發生下列之重大交易事項，及其價格、付款條件、未實現損益及其他相關資訊
民國 106 年 1 月 1 日至 12 月 31 日

附表七

單位：新台幣仟元

大陸被投資公司名稱	交易類別	進、銷、貨	金額	百分比	價格	交易條件	條件與一般交易之比較	應收(付)票據、帳款	金額	百分比	未實現損益	註
瑞訊東莞	加工費	\$ 1,693,995	48.39%	無重大差異	付款條件 依實際營運情況	與一般交易之比較 依實際營運情況		(\$ 32,303)	(7.70%)	\$ -		

註：轉投資公司間之相關交易，於編製合併報表時，業已全數沖銷。

訊舟科技股份有限公司及其子公司
 與各子公司間之業務關係及重要交易往來情形及金額

民國 106 年 1 月 1 日至 12 月 31 日

附表八

單位：新台幣仟元

編號 (註 1)	交易人 名稱	往來對象	與交易人之關係 (註 2)	交易		往 額	來 易 條 件	情形 佔合併總營收或總 資產之比率 % (註 3)
				交 科	易 目 金			
0	本公司	訊奇公司 訊奇公司 Edimax Europe Edimax USA Edimax USA Edimax BVI Edimax BVI 康全電訊 康全電訊 瑞訊東莞 瑞訊東莞 CUSA CUSA CCE Contrend Iberia CTBV CTBV CTBV	1 1 1 1 1 1 1 1 1 1 3 3 1 1 1 1 1 1 1 1	銷 貨 應收帳款 銷 貨 應收帳款 銷 貨 應收帳款 應付帳款 加工 費 銷 貨 應收帳款 加工 費 應付帳款 銷 貨 應收帳款 銷 貨 佣金費用 銷 貨 應收帳款 勞務收入	\$	11,726 11,849 175,002 8,123 56,055 60,008 32,303 1,693,995 734,170 175,510 1,693,995 32,303 407,619 146,853 72,359 17,114 570,084 179,093 17,814	一般交易條件 一般交易條件 一般交易條件 一般交易條件 一般交易條件 一般交易條件 一般交易條件 一般交易條件 一般交易條件 一般交易條件 一般交易條件 一般交易條件 一般交易條件 一般交易條件 一般交易條件 一般交易條件 一般交易條件 一般交易條件 一般交易條件 一般交易條件	0% 0% 3% 0% 1% 1% 0% 30% 13% 3% 30% 0% 7% 2% 1% 0% 9% 3% 0%
1	Edimax BVI							
2	康全電訊							

註 1：母公司及子公司相互間之業務往來資訊應分別於編號欄註明，編號之填寫方法如下：

(1) 母公司填 0。

(2) 子公司依公司別由阿拉伯數字 1 開始依序編號。

註 2：與交易人之關係有以下三種，標示種類即可：

(1) 母公司對子公司。

(2) 子公司對母公司。

(3) 子公司對子公司。

註 3：交易往來金額佔合併總營收或總資產比率之計算，若屬資產負債科目者，以期末餘額佔合併總資產之方式計算；若屬損益科目者，以期中累積金額佔合併總營收之方式計算。

註 4：轉投資公司間之投資交易，於編製合併報表時，業已全數沖銷。

註 5：本表之重要交易往來金額達新台幣 5 佰萬元以上者列示於本表。

會計師查核報告

訊舟科技股份有限公司 公鑒：

查核意見

訊舟科技股份有限公司民國 106 年及 105 年 12 月 31 日之個體資產負債表，暨民國 106 年及 105 年 1 月 1 日至 12 月 31 日之個體綜合損益表、個體權益變動表、個體現金流量表以及個體財務報表附註（包括重大會計政策彙總），業經本會計師查核竣事。

依本會計師之意見，基於本會計師之查核結果及其他會計師之查核報告（請參閱其他事項段），上開個體財務報表在所有重大方面係依照證券發行人財務報告編製準則編製，足以允當表達訊舟科技股份有限公司民國 106 年及 105 年 12 月 31 日之個體財務狀況，暨民國 106 年及 105 年 1 月 1 日至 12 月 31 日之個體財務績效及個體現金流量。

查核意見之基礎

本會計師係依照會計師查核簽證財務報表規則及一般公認審計準則執行查核工作。本會計師於該等準則下之責任將於會計師查核個體財務報表之責任段進一步說明。本會計師所隸屬事務所受獨立性規範之人員已依會計師職業道德規範，與訊舟科技股份有限公司保持超然獨立，並履行該規範之其他責任。本會計師相信已取得足夠及適切之查核證據，以作為表示查核意見之基礎。

關鍵查核事項

關鍵查核事項係指依本會計師之專業判斷，對訊舟科技股份有限公司民國 106 年度個體財務報表之查核最為重要之事項。該等事項已於查核個體財

務報表整體及形成查核意見之過程中予以因應，本會計師並不對該等事項單獨表示意見。

茲對訊舟科技股份有限公司民國 106 年度個體財務報表之關鍵查核事項敘明如下：

存貨之評價

訊舟科技股份有限公司屬網路通訊產業，依其產業特性，產品推陳出新速度較快，可能導致存貨滯銷或過時，有呆滯不良品未合理評價，使得存貨價值未被適當反應之風險。請參閱附註四重大會計政策及個體財務報表附註十。

本會計師執行主要之查核程序包括：

- 依照本會計師對其產業、產品庫齡與產品性質的瞭解，評估訊舟科技股份有限公司所採用存貨備抵評價方法之適當性；
- 參考存貨庫齡及存貨當年度沖轉的狀況，評估帳載備抵存貨跌價損失的合理性，並抽核存貨貨齡分類之正確性。
- 抽核最近期的銷貨及進貨憑證以確定其是否以成本或淨變現價值孰低衡量測試存貨的帳面價值。
- 觀察年度存貨盤點時，亦同時觀察是否存有呆滯或陳舊之存貨。

其他事項

列入上開個體財務報表之部分按權益法評價之被投資公司財務報表未經本會計師查核，而係由其他會計師查核。因此，本會計師對上開財務報表所表示之意見中，有關該等按權益法評價之被投資公司長期股權投資及其投資損益暨有關附註揭露資訊，係依據其他會計師之查核報告認列與揭露。該等按權益法評價之被投資公司民國 106 年及 105 年 12 月 31 日之長期股權投資之金額分別為新台幣 189,075 仟元及 202,388 仟元，分別占資產總額之 3.67% 及 3.74%，民國 106 及 105 年度對該等被投資公司認列之綜合損失分別為新台幣 (4,949) 仟元及 (21,618) 仟元，分別占綜合損益總額之 2.47% 及 (43.39)%。

管理階層與治理單位對個體財務報表之責任

管理階層之責任係依照證券發行人財務報告編製準則編製允當表達之個體財務報表，且維持與個體財務報表編製有關之必要內部控制，以確保個體財務報表未存有導因於舞弊或錯誤之重大不實表達。

於編製個體財務報表時，管理階層之責任亦包括評估訊舟科技股份有限公司繼續經營之能力、相關事項之揭露，以及繼續經營會計基礎之採用，除非管理階層意圖清算訊舟科技股份有限公司或停止營業，或除清算或停業外別無實際可行之其他方案。

訊舟科技股份有限公司之治理單位（含審計委員會）負有監督財務報導流程之責任。

會計師查核個體財務報表之責任

本會計師查核個體財務報表之目的，係對個體財務報表整體是否存有導因於舞弊或錯誤之重大不實表達取得合理確信，並出具查核報告。合理確信係高度確信，惟依照一般公認審計準則執行之查核工作無法保證必能偵出個體財務報表存有之重大不實表達。不實表達可能導因於舞弊或錯誤。如不實表達之個別金額或彙總數可合理預期將影響個體財務報表使用者所作之經濟決策，則被認為具有重大性。

本會計師依照一般公認審計準則查核時，運用專業判斷並保持專業上之懷疑。本會計師亦執行下列工作：

1. 辨認並評估個體財務報表導因於舞弊或錯誤之重大不實表達風險；對所評估之風險設計及執行適當之因應對策；並取得足夠及適切之查核證據以作為查核意見之基礎。因舞弊可能涉及共謀、偽造、故意遺漏、不實聲明或踰越內部控制，故未偵出導因於舞弊之重大不實表達之風險高於導因於錯誤者。
2. 對與查核攸關之內部控制取得必要之瞭解，以設計當時情況下適當之查核程序，惟其目的非對訊舟科技股份有限公司內部控制之有效性表示意見。
3. 評估管理階層所採用會計政策之適當性，及其所作會計估計與相關揭露之合理性。
4. 依據所取得之查核證據，對管理階層採用繼續經營會計基礎之適當性，以及使訊舟科技股份有限公司繼續經營之能力可能產生重大疑慮之事件或情況是否存在重大不確定性，作出結論。本會計師若認為該等事件或情況存在重大不確定性，則須於查核報告中提醒個體財務報表使用者注意個體財務報表之相關揭露，或於該等揭露係屬不適當時修正查核意

見。本會計師之結論係以截至查核報告日所取得之查核證據為基礎。惟未來事件或情況可能導致訊舟科技股份有限公司不再具有繼續經營之能力。

5. 評估個體財務報表（包括相關附註）之整體表達、結構及內容，以及個體財務報表是否允當表達相關交易及事件。
6. 對於訊舟科技股份有限公司內組成個體之財務資訊取得足夠及適切之查核證據，以對個體財務報表表示意見。本會計師負責查核案件之指導、監督及執行，並負責形成訊舟科技股份有限公司查核意見。

本會計師與治理單位溝通之事項，包括所規劃之查核範圍及時間，以及重大查核發現（包括於查核過程中所辨認之內部控制顯著缺失）。

本會計師亦向治理單位提供本會計師所隸屬事務所受獨立性規範之人員已遵循會計師職業道德規範中有關獨立性之聲明，並與治理單位溝通所有可能被認為會影響會計師獨立性之關係及其他事項（包括相關防護措施）。

本會計師從與治理單位溝通之事項中，決定對訊舟科技股份有限公司民國 106 年度個體財務報表查核之關鍵查核事項。本會計師於查核報告中敘明該等事項，除非法令不允許公開揭露特定事項，或在極罕見情況下，本會計師決定不於查核報告中溝通特定事項，因可合理預期此溝通所產生之負面影響大於所增進之公眾利益。

勤業眾信聯合會計師事務所

會計師 龔 則 立

龔 則 立



會計師 張 敬 人

張 敬 人



金融監督管理委員會核准文號
金管證審字第 1000028068 號

證券暨期貨管理委員會核准文號
台財證六字第 0920123784 號

中 華 民 國 107 年 3 月 22 日



訊舟
信
民國 106 年 12 月 31 日

單位：新台幣仟元

代 碼	資 產	106年12月31日			105年12月31日		
		金	額	%	金	額	%
	流動資產						
1100	現金及約當現金(附註四及六)	\$	393,869	8	\$	410,564	8
1130	持有至到期日金融資產—流動(附註四及七)		45,650	1	-	-	
1150	應收票據(附註四及九)		10,331	-	9,220	-	
1180	應收帳款—關係人淨額(附註四及二九)		256,920	5	503,098	9	
1170	應收帳款淨額(附註四及九)		690,191	13	661,774	12	
1200	其他應收款(附註四及二九)		21,393	-	19,224	1	
1220	本期所得稅資產(附註四及二二)		87	-	-	-	
130X	存貨淨額(附註四及四)		429,265	8	480,011	9	
1410	預付款項		32,444	1	55,906	1	
1476	其他金融資產—流動(附註十五及三十)		198,575	4	-	-	
1479	其他流動資產		21,507	1	15,329	-	
11XX	流動資產總計		<u>2,100,232</u>	<u>41</u>	<u>2,155,176</u>	<u>40</u>	
	非流動資產						
1527	持有至到期日金融資產—非流動(附註四及七)		-	-	46,170	1	
1543	以成本衡量之金融資產—非流動(附註四及八)		21,616	-	18,616	-	
1550	採用權益法之投資(附註四及十一)		747,522	14	765,455	14	
1600	不動產、廠房及設備(附註四、十二、二九及三十)		2,145,123	42	2,159,026	40	
1760	投資性不動產(附註四及十三)		53,435	1	54,412	1	
1780	無形資產(附註四及十四)		4,970	-	2,732	-	
1920	存出保證金(附註四及二六)		872	-	5,183	-	
1980	其他金融資產—非流動(附註四、十五、十七及三十)		48,692	1	210,680	4	
1990	其他非流動資產		31,815	1	-	-	
15XX	非流動資產總計		<u>3,054,045</u>	<u>59</u>	<u>3,262,274</u>	<u>60</u>	
1XXX	資 產 總 計		<u>\$ 5,154,277</u>	<u>100</u>	<u>\$ 5,417,450</u>	<u>100</u>	
	負 債 及 權 益						
	流動負債						
2100	短期借款(附註十六)	\$	598,000	12	\$	116,000	2
2110	應付短期票券(附註十六)		29,973	-	-	-	
2150	應付票據		4,880	-	6,226	-	
2170	應付帳款		381,996	7	545,707	10	
2180	應付帳款—關係人(附註二九)		32,601	1	293,586	5	
2219	其他應付款(附註十八及二九)		175,608	3	199,105	4	
2230	本期所得稅負債(附註四及二二)		5,558	-	5,356	-	
2321	一年內到期之應付公司債(附註十七及三十)		289,959	6	-	-	
2322	一年內到期之長期借款(附註十六及三十)		83,552	2	83,552	2	
2399	其他流動負債		116,153	2	79,012	2	
21XX	流動負債總計		<u>1,718,280</u>	<u>33</u>	<u>1,328,544</u>	<u>25</u>	
	非流動負債						
2530	應付公司債(附註四、十七及三十)		-	-	295,078	5	
2540	長期借款(附註十六及三十)		1,434,314	28	1,517,866	28	
2570	遞延所得稅負債(附註四及二二)		614	-	614	-	
2640	應計退休金負債(附註四及十九)		49,582	1	47,391	1	
2650	採用權益法之投資負債(附註四及十一)		243	-	-	-	
25XX	非流動負債總計		<u>1,484,753</u>	<u>29</u>	<u>1,860,949</u>	<u>34</u>	
2XXX	負債總計		<u>3,203,033</u>	<u>62</u>	<u>3,189,493</u>	<u>59</u>	
	權 益						
	股 本						
3110	普通股股本		2,003,788	39	1,999,355	37	
3130	債券換股權利證書		9,458	-	-	-	
3100	股本總計		<u>2,013,246</u>	<u>39</u>	<u>1,999,355</u>	<u>37</u>	
3200	資本公積		227,236	4	224,984	4	
	保留盈餘(累積虧損)						
3310	法定盈餘公積		62,510	1	54,213	1	
3350	未分配盈餘(待彌補虧損)		(168,102)	(3)	117,000	2	
3300	保留盈餘(累積虧損)總計		(105,599)	(2)	171,213	3	
	其他權益						
3410	國外營運機構財務報表換算之兌換差額		(12,840)	-	3,204	-	
3500	庫藏股票		(170,799)	(3)	(170,799)	(3)	
3XXX	權益總計		<u>1,951,244</u>	<u>38</u>	<u>2,227,957</u>	<u>41</u>	
	負 債 與 權 益 總 計		<u>\$ 5,154,277</u>	<u>100</u>	<u>\$ 5,417,450</u>	<u>100</u>	

後附之附註係本個體財務報告之一部分。

(請參閱勤業眾信聯合會計師事務所民國 107 年 3 月 22 日查核報告)

董事長：任冠生



經理人：任冠生



會計主管：李翰紳



訊舟科技股份有限公司

個體綜合損益表

民國 106 年及 105 年 1 月 1 日至 12 月 31 日

單位：新台幣仟元，惟每股
(虧損)盈餘為元

代 碼		106年度		105年度	
		金 額	%	金 額	%
4000	營業收入(附註四及附註二 九)	\$ 4,064,685	100	\$ 4,337,469	100
5000	營業成本(附註十及二九)	(3,387,740)	(83)	(3,524,074)	(81)
5900	營業毛利	676,945	17	813,395	19
5910	與子公司之未實現利益	(20,978)	(1)	(21,864)	(1)
5920	與子公司之已實現利益	21,864	1	27,698	1
5950	已實現營業毛利	677,831	17	819,229	19
	營業費用(附註十九及二一)				
6100	推銷費用	(246,281)	(6)	(229,453)	(5)
6200	管理費用	(156,469)	(4)	(145,962)	(4)
6300	研究發展費用	(388,478)	(10)	(347,616)	(8)
6000	營業費用合計	(791,228)	(20)	(723,031)	(17)
6900	營業淨(損)利	(113,397)	(3)	96,198	2
	營業外收入及支出				
7010	其他收入(附註二一及 二八)	11,705	1	58,000	2
7020	其他利益及損失(附註 二一)	(74,809)	(2)	13,424	-
7050	財務成本(附註二一)	(34,351)	(1)	(32,204)	(1)
7070	採用權益法認列之子公 司損益份額(附註十 一)	30,045	1	(41,922)	(1)
7000	營業外收入及支出 合計	(67,410)	(1)	2,702	-

(接次頁)

(承前頁)

代 碼		106年度		105年度	
		金 額	%	金 額	%
7900	本年度稅前淨(損)利	(\$ 180,807)	(4)	\$ 93,496	2
7950	所得稅利益(費用)(附註四及二二)	<u>588</u>	-	<u>(10,525)</u>	-
8200	本年度淨(損)利	<u>(180,219)</u>	<u>(4)</u>	<u>82,971</u>	<u>2</u>
	其他綜合損益				
8310	不重分類至損益之項目				
8311	確定福利計畫之再 衡量數(附註十 九)	(2,524)	-	(6,046)	-
8330	採用權益法之子公 司其他綜合損益 份額	(1,518)	-	(2,464)	-
8360	後續可能重分類至損益 之項目				
8361	國外營運機構財務 報表換算之兌換 差額	<u>(16,044)</u>	<u>(1)</u>	<u>(24,638)</u>	<u>(1)</u>
8300	本年度其他綜合損 益(淨額)合計	<u>(20,086)</u>	<u>(1)</u>	<u>(33,148)</u>	<u>(1)</u>
8500	本年度綜合損益總額	<u>(\$ 200,305)</u>	<u>(5)</u>	<u>\$ 49,823</u>	<u>1</u>
	每股(虧損)盈餘(附註二 三)				
9710	基 本	<u>(\$ 0.99)</u>		<u>\$ 0.45</u>	
9810	稀 釋	<u>(\$ 0.99)</u>		<u>\$ 0.42</u>	

後附之附註係本個體財務報告之一部分。

(請參閱勤業眾信聯合會計師事務所民國107年3月22日查核報告)

董事長：任冠生



經理人：任冠生



會計主管：李翰紳





民國 106 年 1 月 31 日

單位：新台幣仟元

代碼	105年1月1日	106年1月31日	資本公積 (附註二十)	保留盈餘 (累積虧損) (附註二十)	未分配盈餘 (待彌補虧損) 合計	其他權益 國外管理機構 財務報表換算 之兌換差額	權益總額
A1	\$ 1,988,890	\$ 1,988,890	\$ 222,957	\$ 39,160	\$ 150,143	\$ 27,842	\$ 2,288,193
B1	-	-	-	15,053	(15,053)	-	-
B5	-	-	-	(92,551)	(92,551)	-	(92,551)
M1	-	-	1,213	-	-	-	1,213
M5	-	-	312	-	-	-	312
D1	-	-	-	82,971	82,971	-	82,971
D3	-	-	-	(8,510)	(8,510)	(24,638)	(33,148)
D5	-	-	-	74,461	74,461	(24,638)	49,823
I1	10,465	10,465	502	-	-	-	10,967
Z1	1,999,355	1,999,355	224,984	54,213	117,000	3,204	2,227,957
B1	-	-	-	8,297	(8,297)	-	-
B5	-	-	-	(92,551)	(92,551)	-	(92,551)
M1	-	-	1,213	-	-	-	1,213
N1	-	-	967	-	-	-	967
D1	-	-	-	(180,219)	(180,219)	-	(180,219)
D3	-	-	-	(4,042)	(4,042)	(16,044)	(20,086)
D5	-	-	-	(184,261)	(184,261)	(16,044)	(200,305)
I1	4,433	9,458	72	-	-	-	13,963
Z1	2,003,788	2,013,246	227,236	62,510	(168,109)	12,840	1,955,244

後附之附註係本個體財務報告之一部分。
(請參閱勤業眾信聯合會計師事務所民國 107 年 3 月 22 日審核報告)



董事長：任冠生



總經理：任冠生



會計主管：李翰紳

訊舟科技股份有限公司

個體現金流量表

民國 106 年及 105 年 1 月 1 日至 12 月 31 日

單位：新台幣仟元

代 碼		106年度	105年度
	營業活動之現金流量		
A10000	本年度稅前淨(損)利	(\$ 180,807)	\$ 93,496
A20010	收益費損項目：		
A20100	折舊費用	66,028	45,789
A20200	攤銷費用	2,899	5,225
A20300	呆帳費用	-	3,218
A20400	透過損益按公允價值衡量之金融資產淨利益	-	(1,442)
A20900	財務成本	34,351	32,204
A21200	利息收入	(3,346)	(3,064)
A21900	員工認股權酬勞成本	967	-
A22400	採用權益法之子公司損益之份額	(30,045)	41,922
A22500	處分不動產、廠房及設備利益	(494)	(176)
A22700	處分投資性不動產利益	-	(57,830)
A23100	處分投資損失	-	461
A23700	存貨跌價損失	-	3,000
A23900	聯屬公司間未實現銷貨利益	20,978	21,864
A24000	聯屬公司間已實現銷貨利益	(21,864)	(27,698)
A24100	未實現外幣兌換損失	520	3,780
A30000	營業資產及負債之淨變動數		
A31130	應收票據	(1,111)	8,333
A31150	應收帳款	217,761	(155,582)
A31180	其他應收款	(2,169)	(13,965)
A31200	存 貨	50,746	(2,959)
A31230	預付款項	23,462	(28,799)
A31240	其他流動資產	(6,128)	(3,167)
A32130	應付票據	(1,346)	2,549
A32140	應付短期票券	29,973	-
A32150	應付帳款	(424,696)	109,045
A32180	其他應付款	(23,497)	37,886
A32230	其他流動負債	37,141	10,282
A32240	應計退休金負債	(333)	(353)
A33000	營運產生之現金	(211,010)	124,019

(接次頁)

(承前頁)

代 碼		106年度	105年度
A33100	收取之利息	\$ 3,346	\$ 3,064
A33300	支付之利息	(25,507)	(23,498)
A33500	退還(支付)之所得稅	703	(43,013)
AAAA	營業活動之淨現金流(出)入	(232,468)	60,572
投資活動之現金流量			
B00100	取得透過損益按公允價值衡量之金融資產	-	(41,000)
B00200	處分透過損益按公允價值衡量之金融資產價款	-	71,728
B01200	取得以成本衡量之金融資產	(3,000)	-
B01800	取得採用權益法之投資	-	(28,608)
B02300	處分子公司之淨現金流入	1,569	-
B02700	取得不動產、廠房及設備	(51,838)	(2,032,442)
B02800	處分不動產、廠房及設備價款	1,184	3,364
B03800	存出保證金減少	4,311	1,831
B04500	購置無形資產	(5,137)	(4,007)
B05500	處分投資性不動產價款	-	95,984
B06500	其他金融資產增加	(36,587)	-
B06600	其他金融資產減少	-	52,887
B06700	其他非流動資產增加	(31,815)	-
B07200	預付設備款減少	-	405,831
B07600	收取子公司股利	31,189	13,955
BBBB	投資活動之淨現金流出	(90,124)	(1,460,477)
籌資活動之現金流量			
C00100	短期借款增加	482,000	-
C00200	短期借款減少	-	(40,413)
C01300	償還公司債	-	(515)
C01600	舉借長期借款	-	1,601,418
C01700	償還長期借款	(83,552)	-
C03100	存入保證金減少	-	(8,662)
C04500	發放現金股利	(92,551)	(92,551)
CCCC	籌資活動之淨現金流入	305,897	1,459,277

(接次頁)

(承前頁)

代 碼		106年度	105年度
EEEE	現金及約當現金淨(減少)增加	(\$ 16,695)	\$ 59,372
E00100	年初現金及約當現金餘額	<u>410,564</u>	<u>351,192</u>
E00200	年底現金及約當現金餘額	<u>\$ 393,869</u>	<u>\$ 410,564</u>

後附之附註係本個體財務報告之一部分。

(請參閱勤業眾信聯合會計師事務所民國 107 年 3 月 22 日查核報告)

董事長：任冠生



經理人：任冠生



會計主管：李翰紳



訊舟科技股份有限公司

個體財務報表附註

民國 106 年及 105 年 1 月 1 日至 12 月 31 日

(除另註明外，金額以新台幣仟元為單位)

一、公司沿革

- (一) 訊舟科技股份有限公司(以下簡稱本公司)於 75 年 6 月依中華民國公司法設立，主要營業項目為網路通訊產品之製造及買賣業務等。
- (二) 本公司於 89 年 11 月奉財政部證券暨期貨管理委員會(現已更名為行政院金融監督管理委員會證券期貨局)核准上櫃，並於 90 年 3 月 20 日正式掛牌交易，嗣於 91 年 8 月經核准轉上市。
- (三) 本個體財務報告係以本公司之功能性貨幣新台幣表達。

二、通過財務報告之日期及程序

本個體財務報告於 107 年 3 月 22 日經董事會通過。

三、新發布及修訂準則及解釋之適用

- (一) 首次適用修正後之證券發行人財務報告編製準則及經金融監督管理委員會(以下稱「金管會」)認可並發布生效之國際財務報導準則(IFRS)、國際會計準則(IAS)、解釋(IFRIC)及解釋公告(SIC)(以下稱「IFRSs」)

除下列說明外，適用修正後之證券發行人財務報告編製準則及金管會認可並發布生效之 IFRSs 將不致造成本公司會計政策之重大變動：

1. IFRS 2「股份基礎給付」之修正

「2010-2012 週期之年度改善」修正 IFRS 2，改變既得條件及市價條件定義，並增列績效條件及服務條件定義。該修正釐清績效條件所訂之績效目標得按本公司或同一集團內另一個體之營運(非市價條件)或權益工具之市價(市價條件)設定。該績效目標之設定得與本公司整體或部分(例如某一部門)績效有關，而達成績效目標之期間則不得長於服務期間。此外，該修正並釐清股價指數目標因同時反映本公司本身與集團外其

他企業之績效，故非屬績效條件。由於股份基礎給付協議之條件屬市價條件、非市價條件或非既得條件將有不同之會計處理，前述修正係影響 106 年以後給與之股份基礎給付協議，106 年給與之股份基礎給付協議請參閱附註二四。

2. IFRS 13「公允價值衡量」之修正

「2010-2012 週期之年度改善」修正 IFRS 13 之結論基礎，說明 106 年追溯適用該修正時，折現之影響不重大之無設定利率短期應收款及應付款係按原始發票金額衡量。

「2011-2013 週期之年度改善」修正 IFRS 13，釐清包含於 IAS 39 或 IFRS 9 適用範圍內並依其規定處理之所有合約，即使該合約不符合 IAS 32「金融工具：表達」對金融資產或金融負債之定義，亦可適用以淨額基礎衡量金融資產及金融負債群組公允價值之例外規定（即「組合例外」）。

3. IAS 16「不動產、廠房及設備」之修正

「可接受之折舊及攤銷方法之闡釋」修正 IAS 16，規定企業應採用適當之折舊方法以反映其消耗該不動產、廠房及設備未來經濟效益之預期型態，說明收入並非衡量不動產、廠房及設備折舊費用之適當基礎，故該修正並未提供得以收入為基礎提列折舊費用之例外規定。

4. IAS 19「員工福利」之修正

「2012-2014 週期之年度改善」修正 IAS 19，闡明於決定用以估計退職後福利折現率之高品質公司債是否具深度市場時，應以本公司支付福利之相同貨幣計價之公司債市場評估，亦即應以貨幣層級（而非國家或區域層級）進行評估。該修正追溯自 105 年 1 月 1 日適用，所產生之初始調整認列於該日淨確定福利負債、遞延所得稅資產及保留盈餘。

5. IAS 24「關係人揭露」之修正

「2010-2012 週期之年度改善」修正 IAS 24，釐清為本公司提供主要管理階層服務之管理個體係屬本公司之關係人，應揭

露管理個體提供主要管理階層服務而致報導個體發生之已支付或應支付金額，惟無須揭露該等薪酬之組成類別。

6. IAS 36「資產減損」之修正

「非金融資產可回收金額之揭露」修正 IAS 36，釐清本公司僅須於認列或迴轉資產或現金產生單位減損損失當期揭露其可回收金額。此外，已認列或迴轉減損之不動產、廠房及設備之可回收金額若以公允價值減處分成本衡量，本公司將揭露公允價值層級，對屬第 2/3 等級公允價值衡量，並將額外揭露衡量公允價值之評價技術及每一關鍵假設。若以現值法衡量公允價值減處分成本，須增加揭露所採用之折現率。

7. IAS 38「無形資產」之修正

「可接受之折舊及攤銷方法之闡釋」修正 IAS 38，規定企業應採用適當之攤銷方法以反映其消耗該無形資產未來經濟效益之預期型態，除下列有限情況外，收入並非衡量無形資產攤銷費用之適當基礎：

- (1) 無形資產係以收入之衡量表示（例如，合約預先設定當收入達特定門檻後無權再使用該無形資產），或
- (2) 能證明收入與無形資產經濟效益之耗用高度相關。

8. IAS 40「投資性不動產」之修正

「2011-2013 週期之年度改善」修正 IAS 40，釐清本公司應同時依 IAS 40 及 IFRS 3 判斷所取得之投資性不動產係屬取得資產或屬企業合併。前述修正適用於 106 年以後之投資性不動產取得交易。

9. 證券發行人財務報告編製準則之修正

該修正除配合金管會認可並發布生效之 IFRSs 新增若干會計項目及非金融資產減損揭露規定外，另配合國內實施 IFRSs 情形，強調若干認列與衡量規定，並新增關係人交易及商譽等揭露。

該修正規定，其他公司或機構與本公司之董事長或總經理為同一人，或具有配偶或二親等以內關係者，除能證明不具控

制或重大影響者外，係屬實質關係人。此外，該修正規定應揭露與本公司進行交易之關係人名稱及關係，若單一關係人交易金額或餘額達本公司各該項交易總額或餘額 10% 以上者，應按關係人名稱單獨列示。

106 年追溯適用前述修正時，係增加關係人交易之揭露，請參閱附註二九。

(二) 107 年適用之證券發行人財務報告編製準則及金管會認可之 IFRSs

新發布 / 修正 / 修訂準則及解釋	IASB 發布之生效日(註1)
「2014-2016 週期之年度改善」	註 2
IFRS 2 之修正「股份基礎給付交易之分類與衡量」	2018 年 1 月 1 日
IFRS 4 之修正「於 IFRS 4『保險合約』下 IFRS 9『金融工具』之適用」	2018 年 1 月 1 日
IFRS 9「金融工具」	2018 年 1 月 1 日
IFRS 9 及 IFRS 7 之修正「強制生效日及過渡揭露」	2018 年 1 月 1 日
IFRS 15「客戶合約之收入」	2018 年 1 月 1 日
IFRS 15 之修正「IFRS 15 之闡釋」	2018 年 1 月 1 日
IAS 7 之修正「揭露倡議」	2017 年 1 月 1 日
IAS 12 之修正「未實現損失之遞延所得稅資產之認列」	2017 年 1 月 1 日
IAS 40 之修正「投資性不動產之轉換」	2018 年 1 月 1 日
IFRIC 22「外幣交易與預收付對價」	2018 年 1 月 1 日

註 1：除另註明外，上述新發布 / 修正 / 修訂準則或解釋係於各該日期以後開始之年度期間生效。

註 2：IFRS 12 之修正係追溯適用於 2017 年 1 月 1 日以後開始之年度期間；IAS 28 之修正係追溯適用於 2018 年 1 月 1 日以後開始之年度期間。

1. IFRS 9「金融工具」及相關修正

金融資產之分類、衡量與減損

就金融資產方面，所有原屬於 IAS 39「金融工具：認列與衡量」範圍內之金融資產後續衡量係以攤銷後成本衡量或以公允價值衡量。IFRS 9 對金融資產之分類規定如下。

本公司投資之債務工具，若其合約現金流量完全為支付本金及流通在外本金金額之利息，分類及衡量如下：

- (1) 以收取合約現金流量為目的之經營模式而持有該金融資產，則該金融資產係以攤銷後成本衡量。此類金融資產後續係按有效利率認列利息收入於損益，並持續評估減損，減損損益認列於損益。
- (2) 藉由收取合約現金流量與出售金融資產而達成目的之經營模式而持有該金融資產，則該金融資產係以透過其他綜合損益按公允價值衡量。此類金融資產後續係按有效利率認列利息收入於損益，並持續評估減損，減損損益與兌換損益亦認列於損益，其他公允價值變動則認列於其他綜合損益。於該金融資產除列或重分類時，原先累積於其他綜合損益之公允價值變動應重分類至損益。

本公司投資非屬前述條件之金融資產，係以公允價值衡量，公允價值變動認列於損益。惟本公司得選擇於原始認列時，將非持有供交易之權益投資指定為透過其他綜合損益按公允價值衡量。此類金融資產除股利收益認列於損益外，其他相關利益及損失係認列於其他綜合損益，後續無須評估減損，累積於其他綜合損益之公允價值變動亦不重分類至損益。

本公司以 106 年 12 月 31 日持有之金融資產與當日所存在之事實及情況，評估下列金融資產之分類與衡量將因適用 IFRS 9 而改變：

- (1) 原分類為以成本衡量之未上市（櫃）股票投資依 IFRS 9 選擇指定為透過其他綜合損益按公允價值衡量，公允價值變動係累計於其他權益，於投資處分時不再重分類至損益，而將直接轉入保留盈餘。
- (2) 原分類為持有至到期日金融資產並按攤銷後成本衡量之債券投資，其原始認列時之合約現金流量完全為支付本金及流通在外本金金額之利息，且其經營模式係收取合約現金流量，依 IFRS 9 將分類為按攤銷後成本衡量。

IFRS 9 採用「預期信用損失模式」認列金融資產之減損。以攤銷後成本衡量之金融資產、透過其他綜合損益按公允價值衡量之債務工具投資、應收租賃款、IFRS 15「客戶合約之收入」產生之合約資產或放款承諾及財務保證合約，應認列備抵損失。若金融資產之信用風險自原始認列後並未顯著增加，則備抵損失係按未來 12 個月之預期信用損失衡量。若金融資產之信用風險自原始認列後已顯著增加且非低信用風險，則備抵損失係按剩餘存續期間之預期信用損失衡量。但未包括重大財務組成部分之應收帳款必須按存續期間之預期信用損失衡量備抵損失。

此外，原始認列時已有信用減損之金融資產，本公司考量原始認列時之預期信用損失以計算信用調整後之有效利率，後續備抵損失則按後續預期信用損失累積變動數衡量。

本公司選擇於適用 IFRS 9 金融資產之分類、衡量與減損規定時不重編 106 年度比較資訊，首次適用之累積影響數將認列於首次適用日，並將揭露適用 IFRS 9 之分類變動及調節資訊。

追溯適用 IFRS 9 金融資產分類、衡量與減損規定，對 107 年 1 月 1 日資產、負債及權益之影響預計如下：

	106年12月31日	首次適用	107年1月1日
	帳面金額	之調整	調整後帳面金額
資產、負債及權益之影響			
以成本衡量之金融資產—非流動	\$ 21,616	(\$ 21,616)	\$ -
透過其他綜合損益按公允價值衡量之金融資產—非流動	\$ -	\$ 21,616	\$ 21,616

2. IFRS 15「客戶合約之收入」及相關修正

IFRS 15 係規範來自客戶合約之收入認列原則，該準則將取代 IAS 18「收入」、IAS 11「建造合約」及相關解釋。

本公司於適用 IFRS 15 時，係以下列步驟認列收入：

- (1) 辨認客戶合約；
- (2) 辨認合約中之履約義務；
- (3) 決定交易價格；
- (4) 將交易價格分攤至合約中之履約義務；及
- (5) 於滿足履約義務時認列收入。

追溯適用 IFRS 15 對 107 年 1 月 1 日資產、負債及權益均無需調整。

3. IAS 12 之修正「未實現損失之遞延所得稅資產之認列」

IAS 12 之修正主要係釐清，不論本公司預期透過出售或透過收取合約現金流量回收以公允價值衡量之債務工具投資，且不論該資產是否發生未實現損失，暫時性差異應按該資產公允價值及課稅基礎之差額決定。

此外，除非稅法限制可減除暫時性差異所能減除之收益類型而應就同類型可減除暫時性差異評估是否認列遞延所得稅資產，否則應就所有可減除暫時性差異一併評估。於評估是否認列遞延所得稅資產時，若有足夠證據顯示本公司很有可能以高於帳面金額回收資產，則估計未來課稅所得所考慮之資產回收金額不限於其帳面金額，且未來課稅所得之估計應排除因可減除暫時性差異迴轉所產生之影響。

4. IAS 40 之修正「投資性不動產之轉換」

該修正釐清，本公司僅當不動產符合（或不再符合）投資性不動產定義，且有用途改變證據時，始應將不動產轉入或轉出投資性不動產。僅因管理階層對不動產使用意圖之改變不能作為用途改變之證據。此外，該修正釐清用途改變之證據不限於 IAS 40 所列之情形。

除上述影響外，截至本個體財務報告通過發布日止，本公司評估其他準則、解釋之修正將不致對財務狀況與財務績效造成重大影響。

(三) IASB 已發布但尚未經金管會認可並發布生效之 IFRSs

<u>新發布 / 修正 / 修訂準則及解釋</u>	<u>IASB 發布之生效日(註1)</u>
「2015-2017 週期之年度改善」	2019 年 1 月 1 日
IFRS 9 之修正「具負補償之提前還款特性」	2019 年 1 月 1 日(註2)
IFRS 10 及 IAS 28 之修正「投資者與其關聯企業 或合資間之資產出售或投入」	未定
IFRS 16「租賃」	2019 年 1 月 1 日(註3)
IFRS 17「保險合約」	2021 年 1 月 1 日
IAS 19 之修正「計畫修正、縮減或清償」	2019 年 1 月 1 日(註4)
IAS 28 之修正「對關聯企業及合資之長期權益」	2019 年 1 月 1 日
IFRIC 23「所得稅之不確定性之處理」	2019 年 1 月 1 日

註 1：除另註明外，上述新發布 / 修正 / 修訂準則或解釋係於各該日期以後開始之年度期間生效。

註 2：金管會允許本公司得選擇提前於 107 年 1 月 1 日適用此項修正。

註 3：金管會於 106 年 12 月 19 日宣布我國企業應自 108 年 1 月 1 日適用 IFRS 16。

註 4：2019 年 1 月 1 日以後發生之計畫修正、縮減或清償適用此項修正。

1. IFRS 16「租賃」

IFRS 16 係規範租賃之會計處理，該準則將取代 IAS 17「租賃」及相關解釋。

於適用 IFRS 16 時，若本公司為承租人，除低價值標的資產租賃及短期租賃得選擇採用類似 IAS 17 之營業租賃處理外，其他租賃皆應於個體資產負債表上認列使用權資產及租賃負債。個體綜合損益表應分別表達使用權資產之折舊費用及租賃負債按有效利息法所產生之利息費用。在個體現金流量表中，償付租賃負債之本金金額表達為籌資活動，支付利息部分則列為營業活動。

對於本公司為出租人之會計處理預計無重大影響。

IFRS 16 生效時，本公司得選擇追溯適用至比較期間或將首次適用之累積影響數認列於首次適用日。

2. IFRIC 23「所得稅之不確定性之處理」

IFRIC 23 釐清當所得稅處理存在不確定性時，本公司須假設稅務主管機關將可取具所有相關資料進行審查，若判斷其申報之所得稅處理很有可能被稅務主管機關接受，本公司對於課稅所得、課稅基礎、未使用課稅損失、未使用課稅抵減及稅率之決定必須與申報所得稅時所採用之所得稅處理一致。若稅務主管機關並非很有可能接受申報之所得稅處理，本公司須採最可能金額或預期值（應採兩者中較能預測不確定性最終結果之方法）評估。若事實及情況改變，本公司須重評估其判斷與估計。

本公司得在不使用後見之明之前提下追溯適用 IFRIC 23 並重編比較期間資訊，或將首次適用之累積影響數認列於首次適用日。

除上述影響外，截至本個體財務報告通過發布日止，本公司仍持續評估其他準則、解釋之修正對財務狀況與財務績效之影響，相關影響待評估完成時予以揭露。

四、重大會計政策之彙總說明

(一) 遵循聲明

本個體財務報告係依照證券發行人財務報告編製準則編製。

(二) 編製基礎

除按公允價值衡量之金融工具及按確定福利義務現值減除計畫資產公允價值認列之淨確定福利負債外，本個體財務報告係依歷史成本基礎編製。

公允價值衡量依照相關輸入值之可觀察程度及重要性分為第 1 等級至第 3 等級：

1. 第 1 等級輸入值：係指於衡量日可取得之相同資產或負債於活絡市場之報價（未經調整）。
2. 第 2 等級輸入值：係指除第 1 等級之報價外，資產或負債直接（亦即價格）或間接（亦即由價格推導而得）之可觀察輸入值。
3. 第 3 等級輸入值：係指資產或負債之不可觀察之輸入值。

本公司於編製個體財務報告時，對投資子公司係採權益法處理。為使本個體財務報告之本年度損益、其他綜合損益及權益與本公司合併財務報告中歸屬於本公司業主之本年度損益、其他綜合損益及權益相同，個體基礎與合併基礎下若干會計處理差異係調整「採用權益法之投資」、「採用權益法之子公司損益份額」、「採用權益法之子公司其他綜合損益份額」暨相關權益項目。

(三) 資產與負債區分流動與非流動之標準

流動資產包括：

1. 主要為交易目的而持有之資產；
2. 預期於資產負債表日後 12 個月內實現之資產；及
3. 現金及約當現金（但不包括於資產負債表日後逾 12 個月用以交換或清償負債而受到限制者）

流動負債包括：

1. 主要為交易目的而持有之負債；
2. 於資產負債表日後 12 個月內到期清償之負債，以及
3. 不能無條件將清償期限遞延至資產負債表日後至少 12 個月之負債。

非屬上述流動資產或流動負債者，係分類為非流動資產或非流動負債。

(四) 外 幣

本公司編製財務報告時，以本公司功能性貨幣以外之貨幣（外幣）交易者，依交易日匯率換算為功能性貨幣記錄。

外幣貨幣性項目於每一資產負債表日以收盤匯率換算。因交割貨幣性項目或換算貨幣性項目產生之兌換差額，於發生當期認列於損益。

以公允價值衡量之外幣非貨幣性項目係以決定公允價值當日之匯率換算，所產生之兌換差額列為當期損益，惟屬公允價值變動認列於其他綜合損益者，其產生之兌換差額列於其他綜合損益。

以歷史成本衡量之外幣非貨幣性項目係以交易日之匯率換算，不再重新換算。

於編製個體財務報告時，本公司國外營運機構（包含營運所在國家或使用之貨幣與本公司不同之子公司）之資產及負債以每一資產負債表日匯率換算為新台幣。收益及費損項目係以當期平均匯率換算，所產生之兌換差額列於其他綜合損益。

(五) 存 貨

存貨包括原料、製成品、在製品及半成品暨商品。存貨係以成本與淨變現價值孰低衡量，比較成本與淨變現價值時除同類別存貨外係以個別項目為基礎。淨變現價值係指在正常情況下之估計售價減除至完工尚需投入之估計成本及完成出售所需之估計成本後之餘額。存貨成本之計算係採加權平均法。

(六) 投資子公司

本公司採用權益法處理對子公司之投資。

子公司係指本公司具有控制之個體。

權益法下，投資原始依成本認列，取得日後帳面金額係隨本公司所享有之子公司損益及其他綜合損益份額與利潤分配而增減。此外，針對本公司可享有子公司其他權益之變動係按持股比例認列。

當本公司對子公司所有權權益之變動未導致喪失控制者，係作為權益交易處理。投資帳面金額與所支付或收取對價之公允價值間之差額，係直接認列為權益。

當本公司對子公司之損失份額等於或超過其在該子公司之權益（包括權益法下子公司之帳面金額及實質上屬於本公司對該子公司淨投資組成部分之其他長期權益）時，係繼續按持股比例認列損失。

取得成本超過本公司於取得日所享有子公司可辨認資產及負債淨公允價值份額之數額列為商譽，該商譽係包含於該投資之帳面金額且不得攤銷；本公司於取得日所享有子公司可辨認資產及負債淨公允價值份額超過取得成本之數額列為當期收益。

本公司評估減損時，係以財務報告整體考量現金產生單位並比較其可回收金額與帳面金額。嗣後若資產可回收金額增加時，將減損損失之迴轉認列為利益，惟資產於減損損失迴轉後之帳面金額，

不得超過該項資產在未認列減損損失之情況下，減除應提列攤銷後之帳面金額。歸屬於商譽之減損損失不得於後續期間迴轉。

當喪失對子公司控制時，本公司係按喪失控制日之公允價值衡量其對前子公司之剩餘投資，剩餘投資之公允價值及任何處分價款與喪失控制當日之投資帳面金額之差額，列入當期損益。此外，於其他綜合損益中所認列與該子公司有關之所有金額，其會計處理係與本公司直接處分相關資產或負債所必須遵循之基礎相同。

本公司與子公司之順流交易未實現損益於個體財務報告予以銷除。本公司與子公司之逆流及側流交易所產生之損益，僅在與本公司對子公司權益無關之範圍內，認列於個體財務報告。

(七) 不動產、廠房及設備

不動產、廠房及設備係以成本認列，後續以成本減除累計折舊及累計減損損失後之金額衡量。

不動產、廠房及設備於耐用年限內按直線基礎，對每一重大部分單獨提列折舊。本公司至少於每一年度結束日對估計耐用年限、殘值及折舊方法進行檢視，並推延適用會計估計變動之影響。

不動產、廠房及設備除列時，淨處分價款與該資產帳面金額間之差額係認列於損益。

(八) 投資性不動產

投資性不動產係為賺取租金或資本增值或兩者兼具而持有之不動產。投資性不動產亦包括目前尚未決定未來用途所持有之土地。

投資性不動產原始以成本（包括交易成本）衡量，後續以成本減除累計折舊及累計減損損失後之金額衡量。投資性不動產採直線基礎提列折舊。

投資性不動產除列時，淨處分價款與該資產帳面金額間之差額係認列於損益。

(九) 無形資產

單獨取得之有限耐用年限無形資產原始以成本衡量，後續係以成本減除累計攤銷及累計減損損失後之金額衡量。無形資產於耐用

年限內按直線基礎進行攤銷，本公司至少於每一年度結束日對估計耐用年限、殘值及攤銷方法進行檢視，並推延適用會計估計變動之影響。

無形資產除列時，淨處分價款與該資產帳面金額間之差額係認列於損益。

(十) 有形及無形資產（商譽除外）之減損

本公司於每一資產負債表日評估是否有任何跡象顯示有形及無形資產（商譽除外）可能已減損。若有任一減損跡象存在，則估計該資產之可回收金額。倘無法估計個別資產之可回收金額，本公司估計該資產所屬現金產生單位之可回收金額。共用資產係依合理一致基礎分攤至最小現金產生單位群組。

可回收金額為公允價值減出售成本與其使用價值之較高者。個別資產或現金產生單位之可回收金額若低於其帳面金額時，將該資產或現金產生單位之帳面金額調減至其可回收金額，減損損失係認列於損益。

當減損損失於後續迴轉時，該資產或現金產生單位之帳面金額調增至修訂後之可回收金額，惟增加後之帳面金額以不超過該資產或現金產生單位若未於以前年度認列減損損失時所決定之帳面金額（減除攤銷或折舊）。減損損失之迴轉係認列於損益。

(十一) 金融工具

金融資產與金融負債於本公司成為該工具合約條款之一方時認列於個體資產負債表。

原始認列金融資產與金融負債時，若金融資產或金融負債非屬透過損益按公允價值衡量者，係按公允價值加計直接可歸屬於取得或發行金融資產或金融負債之交易成本衡量。直接可歸屬於取得或發行透過損益按公允價值衡量之金融資產或金融負債之交易成本，則立即認列為損益。

1. 金融資產

金融資產之慣例交易係採交易日會計認列及除列。

(1) 衡量種類

本公司所持有之金融資產種類為透過損益按公允價值衡量之金融資產、持有至到期日金融資產、備供出售金融資產與放款及應收款。

A. 透過損益按公允價值衡量之金融資產

透過損益按公允價值衡量之金融資產包括持有供交易之金融資產。

透過損益按公允價值衡量之金融資產係按公允價值衡量，其再衡量產生之利益或損失係認列於損益。

B. 持有至到期日金融資產

本公司投資達特定信用評等之公司債，且本公司有積極意圖及能力持有至到期日，即分類為持有至到期日金融資產。

持有至到期日金融資產於原始認列後，係以有效利息法減除任何減損損失之攤銷後成本衡量。

C. 備供出售金融資產

備供出售金融資產係非衍生金融資產被指定為備供出售，或未被分類為放款及應收款、持有至到期日投資或透過損益按公允價值衡量之金融資產。

備供出售金融資產係按公允價值衡量，備供出售貨幣性金融資產帳面金額之變動中屬外幣兌換損益與以有效利息法計算之利息收入，以及備供出售權益投資之股利，係認列於損益。其餘備供出售金融資產帳面金額之變動係認列於其他綜合損益，於投資處分或確定減損時重分類為損益。

備供出售權益投資之股利於本公司收款之權利確立時認列。

備供出售金融資產若屬無活絡市場公開報價且公允價值無法可靠衡量之權益工具投資，及與此種無報價權益工具連結且須以交付該等權益工具交割之衍生工具，

後續係以成本減除減損損失後之金額衡量，並單獨列為「以成本衡量之金融資產」。該等金融資產於後續能可靠衡量公允價值時，係按公允價值再衡量，其帳面金額與公允價值間之差額認列於其他綜合損益，若有減損時，則認列於損益。

D.放款及應收款

放款及應收款（包括現金及約當現金、應收票據、應收帳款、其他應收款、存出保證金及其他金融資產）係採用有效利息法按攤銷後成本減除減損損失後之金額衡量，惟短期應收帳款之利息認列不具重大性之情況除外。

約當現金包括自取得日起3個月內、高度流動性、可隨時轉換成定額現金且價值變動風險甚小之定期存款，係用於滿足短期現金承諾。

(2) 金融資產之減損

除透過損益按公允價值衡量之金融資產外，本公司係於每一資產負債表日評估其他金融資產是否有減損客觀證據，當有客觀證據顯示，因金融資產原始認列後發生之單一或多項事項，致使金融資產之估計未來現金流量受損失者，該金融資產即已發生減損。

按攤銷後成本列報之金融資產，如應收帳款及其他應收款，該資產經個別評估未有客觀減損證據，另再集體評估減損。應收款集體存在之客觀減損證據可能包含本公司過去收款經驗、集體超過平均授信期間之延遲付款增加情況，以及與應收款拖欠有關之可觀察全國性或區域性經濟情勢變化。

按攤銷後成本列報之金融資產之減損損失金額係該資產帳面金額與估計未來現金流量按該金融資產原始有效利率折現之現值間之差額。

按攤銷後成本列報之金融資產於後續期間減損損失金額減少，且經客觀判斷該減少與認列減損後發生之事項有關，則先前認列之減損損失直接或藉由調整備抵帳戶予以迴轉認列於損益，惟該迴轉不得使金融資產帳面金額超過若未認列減損情況下於迴轉日應有之攤銷後成本。

當備供出售權益投資之公允價值低於成本且發生大幅或持久性下跌時，係為客觀減損證據。

其他金融資產客觀減損證據包含發行人或債務人之重大財務困難、違約（例如利息或本金支付之延滯或不償付）、債務人將進入破產或其他財務重整之可能性大增或由於財務困難而使金融資產之活絡市場消失。

以成本衡量之金融資產之減損損失金額係該資產帳面金額與估計未來現金流量按類似金融資產之現時市場報酬率折現之現值間之差額。此種減損損失於後續期間不得迴轉。

所有金融資產之減損損失係直接自金融資產之帳面金額中扣除，惟應收帳款及其他應收款係藉由備抵帳戶調降其帳面金額。當判斷應收帳款及其他應收款無法收回時，係沖銷備抵帳戶。原先已沖銷而後續收回之款項則貸記備抵帳戶。除因應收帳款及其他應收款無法收回而沖銷備抵帳戶外，備抵帳戶帳面金額之變動認列於損益。

(3) 金融資產之除列

本公司僅於對來自金融資產現金流量之合約權利失效，或已移轉金融資產且該資產所有權之幾乎所有風險及報酬已移轉予其他企業時，始將金融資產除列。

於一金融資產整體除列時，其帳面金額與所收取對價加計已認列於其他綜合損益之任何累計利益或損失之總和間之差額係認列於損益。

2. 權益工具

本公司發行之債務及權益工具係依據合約協議之實質與金融負債及權益工具之定義分類為金融負債或權益。

本公司發行之權益工具係以取得之價款扣除直接發行成本後之金額認列。

再取回本公司本身之權益工具係於權益項下認列與減除。購買、出售、發行或註銷本公司本身之權益工具不認列於損益。

3. 金融負債

(1) 後續衡量

所有金融負債係以有效利息法按攤銷後成本衡量。

(2) 金融負債之除列

除列金融負債時，其帳面金額與所支付對價（包含任何所移轉之非現金資產或承擔之負債）間之差額認列為損益。

4. 可轉換公司債

本公司發行之複合金融工具（可轉換公司債）係依據合約協議之實質與金融負債及權益工具之定義，於原始認列時將其組成部分分別分類為金融負債及權益。

原始認列時，負債組成部分之公允價值係以類似之不可轉換工具當時市場利率估算，並於執行轉換或到期日前，以有效利息法計算之攤銷後成本衡量。

分類為權益之轉換權係等於該複合工具整體公允價值減除經單獨決定之負債組成部分公允價值之剩餘金額，經扣除所得稅影響數後認列為權益，後續不再衡量。於該轉換權被執行時，其相關之負債組成部分及於權益之金額將轉列股本及資本公積－發行溢價。可轉換公司債之轉換權若於到期日仍未被執行，該認列於權益之金額將轉列資本公積－發行溢價。

發行可轉換公司債之相關交易成本，係按分攤總價款之比例分攤至該工具之負債（列入負債帳面金額）及權益組成部分（列入權益）。

(十二) 收入認列

收入係按已收或應收對價之公允價值衡量，並扣除估計之客戶退貨、折扣及其他類似之折讓。銷貨退回係依據以往經驗及其他攸關因素合理估計未來之退貨金額提列。

1. 商品之銷售

銷售商品係於下列條件完全滿足時認列收入：

- (1) 本公司已將商品所有權之重大風險及報酬移轉予買方；
- (2) 本公司對於已經出售之商品既不持續參與管理，亦未維持有效控制；
- (3) 收入金額能可靠衡量；
- (4) 與交易有關之經濟效益很有可能流入本公司；及
- (5) 與交易有關之已發生或將發生之成本能可靠衡量。

去料加工時，加工產品所有權之重大風險及報酬並未移轉，是以去料時不作銷貨處理。

2. 股利收入及利息收入

投資所產生之股利收入係於股東收款之權利確立時認列，惟前提係與交易有關之經濟效益很有可能流入本公司，且收入金額能可靠衡量。

金融資產之利息收入係於經濟效益很有可能流入本公司，且收入金額能可靠衡量時認列。利息收入係依時間之經過按流通在外本金與所適用之有效利率採應計基礎認列。

(十三) 租賃

當租賃條款係移轉附屬於資產所有權之幾乎所有風險與報酬予承租人，則將其分類為融資租賃。所有其他租賃則分類為營業租賃。

1. 本公司為出租人

營業租賃之租賃收益係按直線基礎於相關租賃期間內認列為收益。

2. 本公司為承租人

營業租賃給付係按直線基礎於租賃期間內認列為費用。租賃協議之或有租金於發生當期認列為費用。

(十四) 員工福利

1. 短期員工福利

短期員工福利相關負債係以換取員工服務而預期支付之非折現金額衡量。

2. 退職後福利

確定提撥退休計畫之退休金係於員工提供服務期間將應提撥之退休金數額認列為費用。

確定福利退休計畫之確定福利成本（含服務成本、淨利息及再衡量數）係採預計單位福利法精算。服務成本（含當期服務成本）及淨確定福利負債淨利息於發生時認列為員工福利費用。再衡量數（含精算損益、資產上限影響數之變動及扣除利息後之計畫資產報酬）於發生時認列於其他綜合損益並列入保留盈餘，後續期間不重分類至損益。

淨確定福利負債（資產）係確定福利退休計畫之提撥短絀（剩餘）。淨確定福利資產不得超過從該計畫退還提撥金或可減少未來提撥金之現值。

(十五) 員工認股權

員工認股權係按給與日權益工具之公允價值及預期既得員工認股權之最佳估計數量，於既得期間內以直線基礎認列費用，並同時調整資本公積－員工認股權。若其於給與日立即既得，係於給與日全數認列費用。

本公司於每一資產負債表日修正預期既得之員工認股權估計數量。若有修正原估計數量，其影響數係認列為損益，使累計費用反映修正之估計數，並相對調整資本公積－員工認股權。

(十六) 所得稅

所得稅費用係當期所得稅及遞延所得稅之總和。

1. 當期所得稅

依所得稅法規定計算之未分配盈餘加徵 10% 所得稅列為股東會決議年度之所得稅費用。

以前年度應付所得稅之調整，列入當期所得稅。

2. 遞延所得稅

遞延所得稅係依帳載資產及負債帳面金額與計算課稅所得之課稅基礎二者所產生之暫時性差異計算。

遞延所得稅負債一般係就所有應課稅暫時性差異予以認列，而遞延所得稅資產則於很有可能有課稅所得以供可減除暫時性差異、虧損扣抵或購置機器設備、研究發展及人才培訓等支出所產生之所得稅抵減使用時認列。

與投資子公司相關之應課稅暫時性差異皆認列遞延所得稅負債，惟本公司若可控制暫時性差異迴轉之時點，且該暫時性差異很有可能於可預見之未來不會迴轉者除外。與此類投資及權益有關之可減除暫時性差異所產生之遞延所得稅資產，僅於其很有可能有足夠課稅所得用以實現暫時性差異之利益，且於可預見之未來預期將迴轉的範圍內，予以認列遞延所得稅資產。

遞延所得稅資產之帳面金額於每一資產負債表日予以重新檢視，並針對已不再很有可能有足夠之課稅所得以供其回收所有或部分資產者，調減帳面金額。原未認列為遞延所得稅資產者，亦於每一資產負債表日予以重新檢視，並在未來很有可能產生課稅所得以供其回收所有或部分資產者，調增帳面金額。

遞延所得稅資產及負債係以預期負債清償或資產實現當期之稅率衡量，該稅率係以資產負債表日已立法或已實質性立法之稅率及稅法為基礎。遞延所得稅負債及資產之衡量係反映本公司於資產負債表日預期回收或清償其資產及負債帳面金額之方式所產生之租稅後果。

3. 本年度之當期及遞延所得稅

當期及遞延所得稅係認列於損益，惟與認列於其他綜合損益或直接計入權益之項目相關之當期及遞延所得稅係分別認列於其他綜合損益或直接計入權益。

五、重大會計判斷、估計及假設不確定性之主要來源

本公司於採用會計政策時，對於不易自其他來源取得相關資訊者，管理階層必須基於歷史經驗及其他攸關之因素作出相關之判斷、估計及假設。實際結果可能與估計有所不同。

管理階層將對估計與基本假設持續檢視。若估計之修正僅影響當期，則於修正當期認列；若會計估計之修正同時影響當期及未來期間，則於修正當期及未來期間認列。

(一) 應收帳款之估計減損

當有客觀證據顯示減損跡象時，本公司考量未來現金流量之估計。減損損失之金額係以該資產之帳面金額及估計未來現金流量（排除尚未發生之未來信用損失）按該金融資產之原始有效利率折現之現值間的差額衡量。若未來實際現金流量少於預期，可能會產生重大減損損失。

(二) 存貨之減損

存貨淨變現價值係正常營業過程中之估計售價減除至完工尚需投入之估計成本及完成出售所需之估計成本後之餘額估計，該等估計係依目前市場狀況及類似產品之歷史銷售經驗評估，市場情況之改變可能重大影響該等估計結果。

(三) 確定福利計畫之認列

確定福利退休計畫應認列之確定福利成本及淨確定福利負債（資產）係使用預計單位福利法進行精算評價，其採用之精算假設包括折現率、離職率及薪資預期增加率等估計，若該等估計因市場與經濟情況之改變而有所變動，可能會重大影響應認列之費用與負債金額。

(四) 所得稅

由於未來獲利之不可預測性，本公司於 106 年及 105 年 12 月 31 日止分別尚有 198,363 仟元及 0 仟元之課稅損失並未認列為遞延所得稅資產。遞延所得稅資產之可實現性主要視未來能否有足夠之獲利或應課稅暫時性差異而定。若未來實際產生之獲利少於預期，可能

會產生重大遞延所得稅資產之迴轉，該等迴轉係於發生期間認列為損益。

六、現金及約當現金

	106年12月31日	105年12月31日
現金	\$ 526	\$ 306
支票及活期存款	304,063	410,258
約當現金		
原始到期日在3個月以內之		
定期存款	<u>89,280</u>	<u>-</u>
	<u>\$ 393,869</u>	<u>\$ 410,564</u>

銀行存款於資產負債表日之市場利率區間如下：

	106年12月31日	105年12月31日
活期存款	0.001%~0.35%	0.001%~0.17%
定期存款	1.8%	-

七、持有至到期日之金融資產

	106年12月31日	105年12月31日
<u>流 動</u>		
開曼統一實業控股有限公司債券	<u>\$ 45,650</u>	<u>\$ -</u>
<u>非 流 動</u>		
開曼統一實業控股有限公司債券	<u>\$ -</u>	<u>\$ 46,170</u>

八、以成本衡量之金融資產

	106年12月31日	105年12月31日
<u>非 流 動</u>		
國外未上市(櫃)普通股		
Bluechip Infotech Pty. Ltd	\$ 18,616	\$ 18,616
國內未上市(櫃)普通股		
狀態網際網路股份有限公司	<u>3,000</u>	<u>-</u>
	<u>\$ 21,616</u>	<u>\$ 18,616</u>

本公司所持有之上述未上市(櫃)股票投資，於資產負債表日係按成本減除減損損失衡量，因其公允價值合理估計數之區間重大且無法合理評估各種估計之機率，致本公司管理階層認為其公允價值無法可靠衡量。

九、應收票據及應收帳款

	<u>106年12月31日</u>	<u>105年12月31日</u>
<u>應收票據</u>		
應收票據	<u>\$ 10,331</u>	<u>\$ 9,220</u>
<u>應收帳款</u>		
應收帳款	\$ 704,062	\$ 675,645
減：備抵呆帳	(<u>13,871</u>)	(<u>13,871</u>)
	<u>\$ 690,191</u>	<u>\$ 661,774</u>

應收帳款

本公司對商品銷售之平均授信視銷售對象之信用而有所不同。於決定應收帳款可回收性時，本公司考量應收帳款自原始授信日至資產負債表日信用品質之任何改變。本公司基於歷史經驗對於帳齡超過正常授信期間之應收帳款，其備抵呆帳係參考交易對方過去拖欠記錄及分析其目前財務狀況，以估計無法回收之金額。

應收帳款之帳齡分析如下：

	<u>106年12月31日</u>	<u>105年12月31日</u>
0~30 天	\$ 659,088	\$ 613,591
31~90 天	28,868	29,937
91~180 天	3,023	16,491
180 天以上	<u>13,083</u>	<u>15,626</u>
合 計	<u>\$ 704,062</u>	<u>\$ 675,645</u>

以上係以逾期天數為基準進行之帳齡分析。

應收帳款之備抵呆帳變動資訊如下：

	<u>個 別 評 估</u>	<u>群 組 評 估</u>	<u>合 計</u>
	<u>減 損 損失</u>	<u>減 損 損失</u>	<u>合 計</u>
105 年 1 月 1 日 餘 額	\$ -	\$ 10,653	\$ 10,653
加：本期提列呆帳費用	<u>-</u>	<u>3,218</u>	<u>3,218</u>
105 年 12 月 31 日 餘 額	<u>\$ -</u>	<u>\$ 13,871</u>	<u>\$ 13,871</u>
106 年 1 月 1 日 餘 額	\$ -	\$ 13,871	\$ 13,871
加：本期提列呆帳費用	<u>-</u>	<u>-</u>	<u>-</u>
106 年 12 月 31 日 餘 額	<u>\$ -</u>	<u>\$ 13,871</u>	<u>\$ 13,871</u>

十、存 貨

	<u>106年12月31日</u>	<u>105年12月31日</u>
原 料	\$ 401,820	\$ 443,416
製 成 品	9,833	14,496
在製品及半成品	4,686	3,083
商 品	<u>12,926</u>	<u>19,016</u>
	<u>\$ 429,265</u>	<u>\$ 480,011</u>

106 及 105 年度與存貨相關之銷貨成本分別為 3,387,740 仟元及 3,524,074 仟元。

106 及 105 年之銷貨成本包括存貨淨變現價值跌價損失 0 仟元及 3,000 仟元。

十一、採用權益法之投資

投資子公司

	<u>106年12月31日</u>	<u>105年12月31日</u>
Edimax Computer Co. (以下簡稱 Edimax USA)	\$ 8,201	\$ 10,925
Edimax Technology Europe B.V. (以下簡稱 Edimax Europe)	16,988	40,341
Edimax Technology (BVI) Co., Ltd. (以下簡稱 Edimax BVI)	298,656	128,089
Datamax Technology (BVI) Co., Ltd. (以下簡稱 Datamax BVI)	-	184,405
歐科商業電訊股份有限公司 (以下簡稱歐科電訊)	139,723	128,134
Edimax Technology Australia Pty, Ltd. (以下簡稱 Edimax AU)	156	279
PT.Edimax Network Communcation (以下簡稱 Edimax Network)	(243)	207
全球自動科技股份有限公司 (以下簡稱全球科技)	-	1,774
Edimax Technology (SE Asia) Pte. Ltd. (以下簡稱 Edimax SE)	369	738

(接次頁)

(承前頁)

	106年12月31日	105年12月31日
訊奇股份有限公司(以下簡稱訊奇公司)	\$ 24,163	\$ 21,214
康全電訊股份有限公司(以下簡稱康全電訊)	259,266	249,349
加:採權益法之長期股權投資貸餘轉列其他負債	243	-
	<u>\$ 747,522</u>	<u>\$ 765,455</u>

子 公 司 名 稱	所 有 權 權 益 及 表 決 權 百 分 比	
	106年12月31日	105年12月31日
Edimax USA	100.00%	100.00%
Edimax Europe	100.00%	100.00%
Edimax BVI	100.00%	100.00%
Datamax BVI	-	100.00%
歐科電訊	100.00%	100.00%
Edimax AU	100.00%	100.00%
Edimax Network	100.00%	100.00%
全球科技	-	100.00%
Edimax SE	100.00%	100.00%
訊奇公司	99.16%	99.16%
康全電訊	46.95%	46.95%

本公司為精簡組織架構並發揮集團綜效，以有效整合公司資源，降低公司成本，於 105 年 12 月 13 日經董事會決議，以 106 年 1 月 1 日為合併基準日，以本公司分別持股 100%之被投資公司 Edimax BVI 及 Datamax BVI，進行集團組織重組。重組後，以 Edimax BVI 為存續公司。

本公司於 106 年 10 月完成清算全球科技之程序，請參閱附註二五。

本公司間接持有之投資子公司明細，請參閱附註三三。

截至 106 年及 105 年 12 月 31 日，本公司持有康全電訊有表決權股份比例皆為 46.95%，惟本公司實質控制康全電訊，故將其列為子公司。

106 及 105 年度採用權益法之子公司之損益及其他綜合損益份額，係依據各子公司同期間經會計師查核之財務報告認列。

十二、不動產、廠房及設備

	土	地	房 屋 及 建 築 物	機 器 設 備	其 他 設 備	合 計
<u>成 本</u>						
105年1月1日餘額	\$ 22,698	\$ 51,102	\$ 3,808	\$ 251,291	\$ 328,899	
增 添	1,225,018	781,976	-	25,448	2,032,442	
處 分	-	-	-	(14,277)	(14,277)	
105年12月31日餘額	<u>\$ 1,247,716</u>	<u>\$ 833,078</u>	<u>\$ 3,808</u>	<u>\$ 262,462</u>	<u>\$ 2,347,064</u>	
<u>累計折舊及減損</u>						
105年1月1日餘額	\$ -	\$ 1,862	\$ 3,138	\$ 149,578	\$ 154,578	
處 分	-	-	-	(11,089)	(11,089)	
折舊費用	-	16,688	25	27,836	44,549	
105年12月31日餘額	<u>\$ -</u>	<u>\$ 18,550</u>	<u>\$ 3,163</u>	<u>\$ 166,325</u>	<u>\$ 188,038</u>	
105年12月31日淨額	<u>\$ 1,247,716</u>	<u>\$ 814,528</u>	<u>\$ 645</u>	<u>\$ 96,137</u>	<u>\$ 2,159,026</u>	
<u>成 本</u>						
106年1月1日餘額	\$ 1,247,716	\$ 833,078	\$ 3,808	\$ 262,462	\$ 2,347,064	
增 添	-	-	-	51,838	51,838	
處 分	-	-	(1,829)	(18,891)	(20,720)	
106年12月31日餘額	<u>\$ 1,247,716</u>	<u>\$ 833,078</u>	<u>\$ 1,979</u>	<u>\$ 295,409</u>	<u>\$ 2,378,182</u>	
<u>累計折舊及減損</u>						
106年1月1日餘額	\$ -	\$ 18,550	\$ 3,163	\$ 166,325	\$ 188,038	
處 分	-	-	(1,574)	(18,456)	(20,030)	
折舊費用	-	18,105	162	46,784	65,051	
106年12月31日餘額	<u>\$ -</u>	<u>\$ 36,655</u>	<u>\$ 1,751</u>	<u>\$ 194,653</u>	<u>\$ 233,059</u>	
106年12月31日淨額	<u>\$ 1,247,716</u>	<u>\$ 796,423</u>	<u>\$ 228</u>	<u>\$ 100,756</u>	<u>\$ 2,145,123</u>	

本公司之不動產、廠房及設備係以直線基礎按下列耐用年數計提折舊：

房屋及建築物	35~50年
機器設備	3~4年
其他設備	1~6年

本公司設定抵押作為借款及發行公司債擔保之不動產、廠房及設備金額，請參閱附註三十。

十三、投資性不動產

	土	地	房 屋 及 建 築	合 計
<u>成 本</u>				
105年1月1日餘額	\$ 49,272		\$ 58,739	\$ 108,011
增 添	-		-	-
處 分	(27,260)		(23,571)	(50,831)
105年12月31日餘額	<u>\$ 22,012</u>		<u>\$ 35,168</u>	<u>\$ 57,180</u>

(接次頁)

(承前頁)

	土	地	房屋及建築	合	計
<u>累計折舊</u>					
105年1月1日餘額	\$	-	\$ 14,205	\$	14,205
折舊費用		-	1,240		1,240
處分		-	(12,677)	(12,677)
105年12月31日餘額	\$	-	\$ 2,768	\$	2,768
105年12月31日淨額	\$	22,012	\$ 32,400	\$	54,412
<u>成 本</u>					
106年1月1日餘額	\$	22,012	\$ 35,168	\$	57,180
增 添		-	-		-
106年12月31日餘額	\$	22,012	\$ 35,168	\$	57,180
<u>累計折舊</u>					
106年1月1日餘額	\$	-	\$ 2,768	\$	2,768
折舊費用		-	977		977
106年12月31日餘額	\$	-	\$ 3,745	\$	3,745
106年12月31日淨額	\$	22,012	\$ 31,423	\$	53,435

投資性不動產係以直線基礎按下列耐用年數計提折舊：

房屋及建築

3~45年

投資性不動產公允價值未經獨立評價人員評價，僅由本公司管理階層參考類似不動產交易價格之市場證據評價。

十四、無形資產

	電	腦	軟	體
	106年度		105年度	
<u>成 本</u>				
年初餘額	\$	10,088	\$	6,081
單獨取得		5,137		4,007
年底餘額	\$	15,225	\$	10,088
<u>累計攤銷及減損</u>				
年初餘額	\$	7,356	\$	2,131
攤銷費用		2,899		5,225
年底餘額	\$	10,255	\$	7,356
年底淨額	\$	4,970	\$	2,732

十五、其他金融資產

	<u>106年12月31日</u>	<u>105年12月31日</u>
<u>流動</u>		
備償專戶	<u>\$ 198,575</u>	<u>\$ -</u>
<u>非流動</u>		
備償專戶	\$ -	\$ 168,025
退休金專戶	<u>48,692</u>	<u>42,655</u>
	<u>\$ 48,692</u>	<u>\$ 210,680</u>

退休金專戶係本公司替委任經理人提撥之退休金金額。

其他金融資產質押之資訊，參閱附註三十。

十六、借 款

(一) 短期借款

	<u>106年12月31日</u>	<u>105年12月31日</u>
<u>無擔保借款</u>		
銀行借款	<u>\$ 598,000</u>	<u>\$ 116,000</u>

銀行週轉性借款之利率於 106 年及 105 年 12 月 31 日分別為 1.05%~1.25% 及 1.10%~1.18%。

(二) 應付短期票券

	<u>106年12月31日</u>	<u>105年12月31日</u>
應付商業本票	\$ 30,000	\$ -
減：應付短期票券折價	(<u>27</u>)	-
	<u>\$ 29,973</u>	<u>\$ -</u>

106 年 12 月 31 日之應付短期票券利率為 1.038%。

(三) 長期借款

	<u>106年12月31日</u>	<u>105年12月31日</u>
<u>擔保借款</u>		
銀行借款	\$ 1,517,866	\$ 1,601,418
減：列為一年內到期部分	(<u>83,552</u>)	(<u>83,552</u>)
長期借款	<u>\$ 1,434,314</u>	<u>\$ 1,517,866</u>

該銀行借款係以本公司自有土地及建築物抵押擔保（請參閱附註三十），借款到期日為 125 年 2 月 1 日，有效年利率為 1.36%。該借款金額係用於購買營業用之土地及建物。

十七、可轉換公司債

	106年12月31日	105年12月31日
國內有擔保可轉換公司債		
發行可轉換公司債總額		
第六次有擔保可轉換公司債	\$ 400,000	\$ 400,000
已轉換金額	(108,600)	(94,500)
公司債折價	(1,441)	(10,422)
減：列為1年內到期部分	(289,959)	-
	<u>\$ -</u>	<u>\$ 295,078</u>

上述可轉換公司債發行條件如下：

本公司101年12月3日經董事會決議，募集發行國內第六次有擔保可轉換公司債，102年1月24日業經證期局核准，並於102年2月25日完成募集發行。主要發行條款如下：

- (一) 發行面額：新台幣400,000仟元。
- (二) 票面利率：0%。
- (三) 債券種類：國內第六次有擔保轉換公司債。
- (四) 發行期限：五年（102年2月27日至107年2月27日）
- (五) 擔保情形：

本轉換公司債由中國信託商業銀行及凱基商業銀行保證，保證責任之分攤比例，分別各按50%分攤之。

依與中國信託商業銀行及凱基商業銀行簽訂之合約規定：

須徵提本公司位於新竹縣竹北市世興段577、599建號及其座落之53地號土地持分，共同設定第一順位最高限額抵押新台幣柒仟伍佰萬元整予中國信託商業銀行及凱基商業銀行。

- (六) 本公司對本轉換公司債之贖回權：
 1. 本公司於本轉換公司債到期時，將依本轉換公司債之面額予以收回，但本轉換公司債如已經轉換或買回者不在此限。
 2. 到期日前之贖回價格
 - (1) 本轉換公司債發行滿一個月後之翌日起至發行期間屆滿前四十日止，本公司普通股收盤價格連續三十個營業日起過

當時轉換價格達百分之三十時，本公司得於其後三十個營業日內，按債券面額以現金收回本轉換公司債。

(2) 本轉換公司債發行滿一個月翌日起至發行期間屆滿前四日止，流通在外餘額低於 40,000 仟元（發行總額之 10%）時，本公司得於其後任何時間，以當時債券面額以現金收回全部債券。

(七) 債券持有人之賣回權：

本轉換公司債發行滿三年之前三十日，投資者可以債券面額加計利息補償金將其所持有之本轉換公司債贖回，滿三年為債券面額之 103.0301%。

(八) 轉 換：

1. 轉換標的：本公司普通股。
2. 轉換期間：自發行之日起滿一個月之翌日起至到期日前十日止。
3. 轉換價格及其調整：

轉換價格訂定以 102 年 2 月 20 日為訂定轉換價格基準日，取其前一個營業日、三個營業日、五個營業日之均價擇一乘以溢價率 103.00%，證期局核准為基準日所計算之轉換價格為 13.60 元，惟本公司債發行後，遇有本公司已發行普通股股數發生變動時，轉換價格依發行條款規定之公式調整之。截至 106 年 12 月 31 日轉換價格為 10.15 元。

(九) 依與中國信託商業銀行及凱基商業銀行簽訂合約之規定，須於應付公司債存續期間，依發行年限於該行開立償債基金專戶，且該償債基金存款餘額須符合合約所載之相關規定。截至 106 年 12 月 31 日已提存 198,575 仟元至備償基金專戶，帳列其他金融資產－流動，參閱附註十五。

(十) 截至 106 年 12 月 31 日止，本公司已轉換之第六次有擔保可轉換公司債面額為 108,600 仟元，共計 9,093 仟股已轉換為普通股，並產生資本公積 7,830 仟元。

十八、其他應付款

	106年12月31日	105年12月31日
應付薪資	\$ 85,179	\$ 71,757
應付員工酬勞及董監酬勞	7,300	24,212
應付設備款	1,042	5,680
應付勞務費	5,469	4,134
應付運費及報關費	3,809	4,524
其 他	<u>72,809</u>	<u>88,798</u>
	<u>\$ 175,608</u>	<u>\$ 199,105</u>

十九、退職後福利計畫

	106年12月31日	105年12月31日
確定提撥計畫	\$ 30,975	\$ 30,975
確定福利計畫	<u>18,607</u>	<u>16,416</u>
	<u>\$ 49,582</u>	<u>\$ 47,391</u>

(一) 確定提撥計畫

本公司所適用「勞工退休金條例」之退休金制度，係屬政府管理之確定提撥退休計畫，依員工每月薪資6%提撥退休金至勞工保險局之個人專戶。

本公司自94年7月起依委任經理人每月薪資總額之一定比例提撥退休金至退休金專戶（帳列其他金融資產－非流動）。該退休金專戶餘額請詳附註十五；實際支付之退休金於106年及105年度均為0仟元，本公司於106年及105年12月31日已提列之退休金準備均為30,975仟元。

(二) 確定福利計畫

本公司依我國「勞動基準法」辦理之退休金制度係屬政府管理之確定福利退休計畫。員工退休金之支付，係根據服務年資及核准退休日前6個月平均工資計算。本公司按員工每月薪資總額之一定比例提撥退休金，交由勞工退休準備金監督委員會以該委員會名義存入台灣銀行之專戶，年度終了前，若估算專戶餘額不足給付次一年度內預估達到退休條件之勞工，次年度3月底前將一次提撥其差額。該專戶係委託勞動部勞動基金運用局管理，本公司並無影響投資管理策略之權利。

列入個體資產負債表之確定福利計畫金額列示如下：

	106年12月31日	105年12月31日
確定福利義務現值	\$ 38,602	\$ 38,817
計畫資產公允價值	(19,995)	(22,401)
淨確定福利負債	<u>\$ 18,607</u>	<u>\$ 16,416</u>

淨確定福利負債變動如下：

	確 定 福 利 義 務 現 值	計 畫 資 產 公 允 價 值	淨 確 定 福 利 負 債
105年1月1日	<u>32,367</u>	(21,644)	<u>10,723</u>
服務成本			
利息費用	<u>404</u>	(636)	(232)
認列於損益	<u>404</u>	(636)	(232)
再衡量數			
精算損失－財務假設變動	<u>6,046</u>	-	<u>6,046</u>
認列於其他綜合損益	<u>6,046</u>	-	<u>6,046</u>
雇主提撥	-	(222)	(222)
其他	-	<u>101</u>	<u>101</u>
105年12月31日	38,817	(22,401)	16,416
服務成本			
利息費用	<u>446</u>	(658)	(212)
認列於損益	<u>446</u>	(658)	(212)
再衡量數			
精算損失－財務假設變動	<u>2,524</u>	-	<u>2,524</u>
認列於其他綜合損益	<u>2,524</u>	-	<u>2,524</u>
雇主提撥	-	(248)	(248)
福利支付	(3,185)	3,185	-
其他	-	<u>127</u>	<u>127</u>
106年12月31日	<u>\$ 38,602</u>	(\$ 19,995)	<u>\$ 18,607</u>

確定福利計畫認列於損益之金額依功能別彙總如下：

	106年度	105年度
推銷費用	(\$ 58)	(\$ 62)
管理費用	(22)	(26)
研發費用	(132)	(144)
	<u>(\$ 212)</u>	<u>(\$ 232)</u>

本公司因「勞動基準法」之退休金制度暴露於下列風險：

1. 投資風險：勞動部勞動基金運用局透過自行運用及委託經營方式，將勞工退休基金分別投資於國內（外）權益證券與債務證

券及銀行存款等標的，惟本公司之計畫資產得分配金額係以不低於當地銀行2年定期存款利率計算而得之收益。

2. 利率風險：公司債之利率下降將使確定福利義務現值增加，惟計畫資產之債務投資報酬亦會隨之增加，兩者對淨確定福利負債之影響具有部分抵銷之效果。
3. 薪資風險：確定福利義務現值之計算係參考計畫成員之未來薪資。因此計畫成員薪資之增加將使確定福利義務現值增加。

本公司之確定福利義務現值係由合格精算師進行精算，衡量日之重大假設如下：

	<u>106年12月31日</u>	<u>105年12月31日</u>
折現率	1.15%	1.25%
薪資預期增加率	2.50%	2.50%
離職率	12.79%	12.79%

若重大精算假設分別發生合理可能之變動，在所有其他假設維持不變之情況下，將使確定福利義務現值增加（減少）之金額如下：

	<u>106年12月31日</u>	<u>105年12月31日</u>
折現率		
增加 0.5%	(\$ 922)	(\$ 998)
減少 0.5%	<u>\$ 973</u>	<u>\$ 1,052</u>
薪資預期增加率		
增加 0.5%	<u>\$ 945</u>	<u>\$ 1,023</u>
減少 0.5%	(\$ 906)	(\$ 980)

由於精算假設可能彼此相關，僅單一假設變動之可能性不大，故上述敏感度分析可能無法反映確定福利義務現值實際變動情形。

	<u>106年12月31日</u>	<u>105年12月31日</u>
預期1年內提撥金額	<u>\$ 6,120</u>	<u>\$ 6,120</u>
確定福利義務平均到期期間	10.8年	11.5年

二十、權益

(一) 股本

普通股

	106年12月31日	105年12月31日
額定股數(仟股)	<u>300,000</u>	<u>300,000</u>
額定股本	<u>\$ 3,000,000</u>	<u>\$ 3,000,000</u>
已發行且已收足股款之股數 (仟股)	<u>200,378</u>	<u>199,935</u>
已發行股本	<u>\$ 2,003,788</u>	<u>\$ 1,999,355</u>
債券換股權利證書	<u>\$ 9,458</u>	<u>\$ -</u>

本公司股本變動係因可轉換公司債轉換為普通股。

截至 106 年 12 月 31 日，本公司國內第六次有擔保可轉換公司債申請轉換為普通股 8,147 仟股，其變更手續業經經濟部核准在案。另申請轉換股數 946 仟股，因尚未辦妥變更登記，帳列股本項下之債券換股權利證書。

(二) 資本公積

	106年12月31日	105年12月31日
<u>得用以彌補虧損、發放現金或撥充股本(1)</u>		
股票發行溢價	\$ 62,571	\$ 62,571
公司債轉換溢價	77,175	75,485
實際取得或處分子公司股權 價格與帳面價值差額	312	312
<u>僅得用以彌補虧損</u>		
認列對子公司所有權權益變 動數(2)	5,808	5,808
庫藏股票交易	2,707	1,494
其他	44,259	44,259
<u>不得作為任何用途</u>		
員工認股權	967	-
認股權	<u>33,437</u>	<u>35,055</u>
	<u>\$ 227,236</u>	<u>\$ 224,984</u>

1. 此類資本公積得用以彌補虧損，亦得於公司無虧損時，用以發放現金或撥充股本，惟撥充股本時每年以實收股本之一定比率為限。

2. 此類資本公積係本公司未實際取得或處分子公司股權時，因子公司權益變動認列之權益交易影響數，或本公司採權益法認列子公司資本公積之調整數。

(三) 保留盈餘及股利政策

依 104 年 5 月公司法之修正，股息及紅利之分派限於股東，員工非屬盈餘分派之對象。本公司已於 105 年 6 月 13 日股東常會決議通過修正章程之盈餘分派政策，並於章程中另外訂定員工及董監事酬勞之分派政策。

修正後章程之盈餘分派政策規定，本公司年度決算如有盈餘，依法繳納稅捐，彌補累積虧損後，再提 10% 為法定盈餘公積，但法定盈餘公積已達本公司實收資本額時，得不再提列，其餘再依法令規定提列或迴轉特別盈餘公積；如尚有餘額，併同累積未分配盈餘，由董事會擬具盈餘分配議案，提請股東會決議分派股東股息紅利。

修正後章程之員工及董監事酬勞分派政策，參閱附註二一(六)員工酬勞及董監事酬勞。

另依據本公司章程規定，股利政策係配合未來之發展計畫，考量投資環境、資金需求、財務結構、盈餘及國內外競爭狀況，並兼顧股東利益等因素，每年就可供分配盈餘提撥不低於 20% 分配股東股息紅利，惟累積可供分配盈餘低於實收股本 20% 時，得不予分配；分配股東股息紅利時，得以現金或股票方式分派，其中現金股利不低於股利總額之 10%。

法定盈餘公積應提撥至其餘額達公司實收股本總額時為止。法定盈餘公積得用以彌補虧損。公司無虧損時，法定盈餘公積超過實收股本總額 25% 之部分除得撥充股本外，尚得以現金分配。

本公司依金管證發字第 1010012865 號函、金管證發字第 1010047490 號函及「採用國際財務報導準則 (IFRSs) 後，提列特別盈餘公積之適用疑義問答」等規定提列及迴轉特別盈餘公積。

分配未分配盈餘時，除屬非中華民國境內居住者之股東外，其餘股東可獲配按股利分配日之稅額扣抵比率計算之股東可扣抵稅額。

本公司分別於 106 年 6 月 13 日及 105 年 6 月 13 日舉行股東常會，分別決議通過 105 及 104 年度盈餘分配案如下：

	盈 餘 分 配 案		每 股 股 利 (元)	
	105年度	104年度	105年度	104年度
法定盈餘公積	\$ 8,297	\$ 15,053		
現金股利	92,551	92,551	\$ 0.50	\$ 0.50

本公司 107 年 3 月 22 日董事會擬議 106 年度虧損撥補案如下：

	虧 損 撥 補 案
法定盈餘公積彌補虧損	\$ 62,510
資本公積彌補虧損	105,599

有關 106 年度之虧損撥補案，尚待預計於 107 年 6 月 14 日召開之股東常會決議。

(四) 其他權益項目

國外營運機構淨資產自其功能性貨幣換算為表達貨幣（即新台幣）所產生之相關兌換差額，係直接認列為其他綜合損益，並累計於其他權益之國外營運機構財務報表換算之兌換差額項下。

(五) 庫藏股票

收 回 原 因	轉讓股份予 員工(仟股)	買回以註銷 (仟股)	子公司持有 母公司股票 (仟股)	合計(仟股)
106年1月1日股數	14,833	-	2,425	17,258
本年度增加	-	-	-	-
本年度減少	-	-	-	-
106年12月31日股數	<u>14,833</u>	<u>-</u>	<u>2,425</u>	<u>17,258</u>
105年1月1日股數	14,833	-	2,425	17,258
本年度增加	-	-	-	-
本年度減少	-	-	-	-
105年12月31日股數	<u>14,833</u>	<u>-</u>	<u>2,425</u>	<u>17,258</u>

為提高資金運用效率之目的，子公司於資產負債表日持有本公司股票，相關資訊如下：

106年12月31日

子 公 司 名 稱	持 有 股 數 (仟 股)	帳 面 金 額	市 價
康全電訊	2,425	\$ 22,730	\$ 23,599

105年12月31日

子 公 司 名 稱	持 有 股 數 (仟 股)	帳 面 金 額	市 價
康全電訊	2,425	\$ 22,730	\$ 25,467

康全電訊持有本公司股票 5,166 仟股，本公司依所有權權益比例 46.95%認列 2,425 仟股庫藏股票。

本公司持有之庫藏股票，依證券交易法規定不得質押，亦不得享有股利之分派及表決權等權利。子公司持有本公司股票視同庫藏股票處理。

二一、淨利（損）

（一）其他收入

	106年度	105年度
銀行存款－利息收入	\$ 3,346	\$ 3,064
營業租賃租金收入－投資性 不動產	2,551	35,440
股利收入	688	733
其 他	5,120	18,763
	<u>\$ 11,705</u>	<u>\$ 58,000</u>

（二）其他利益及損失

	106年度	105年度
處分不動產、廠房及設備利益	\$ 494	\$ 176
處分投資性不動產利益	-	57,830
處分投資損失	-	(461)
淨外幣兌換損失	(75,192)	(16,421)
透過損益按公允價值衡量之 金融資產評價利益	-	1,442
其 他	(111)	(29,142)
	<u>(\$ 74,809)</u>	<u>\$ 13,424</u>

(三) 財務成本

	106年度	105年度
銀行借款	\$ 25,507	\$ 23,498
可轉換公司債	<u>8,844</u>	<u>8,706</u>
	<u>\$ 34,351</u>	<u>\$ 32,204</u>

(四) 折舊及攤銷

	106年度	105年度
不動產、廠房及設備	\$ 65,051	\$ 44,549
投資性不動產	977	1,240
無形資產	<u>2,899</u>	<u>5,225</u>
	<u>\$ 68,927</u>	<u>\$ 51,014</u>
折舊費用依功能別彙總		
營業費用	<u>\$ 66,028</u>	<u>\$ 45,789</u>
無形資產攤銷費用依功能別彙總		
營業費用	<u>\$ 2,899</u>	<u>\$ 5,225</u>

(五) 員工福利費用

	106年度	105年度
退職後福利 (附註十九)		
確定提撥計畫	\$ 20,512	\$ 19,095
確定福利計畫	(<u>212</u>)	(<u>232</u>)
	20,300	18,863
其他員工福利	<u>489,735</u>	<u>445,310</u>
員工福利費用合計	<u>\$ 510,035</u>	<u>\$ 464,173</u>
依功能別彙總		
營業費用	<u>\$ 510,035</u>	<u>\$ 464,173</u>

(六) 員工酬勞及董監事酬勞

本公司當年度如有獲利應提撥不低於 5% 為員工酬勞及不高於 5% 為董事酬勞。

105 年度員工酬勞及董監事酬勞於 106 年 3 月 3 日經董事會決議如下：

估列比例

	<u>105年度</u>
員工酬勞	7%
董監事酬勞	2%

金 額

	<u>105年度</u>
	現 金
員工酬勞	\$ 7,300
董監事酬勞	2,085

本公司 106 年因稅前虧損，故不擬估列員工酬勞及董事酬勞。

年度個體財務報告通過發布日後若金額仍有變動，則依會計估計變動處理，於次一年度調整入帳。

105 年度員工酬勞及董監事酬勞之實際配發金額與 105 年度個體財務報告之認列金額並無差異。

有關本公司 107 及 106 年董事會決議之員工酬勞及董監事酬勞資訊，請至台灣證券交易所「公開資訊觀測站」查詢。

(七) 外幣兌換損益

	<u>106年度</u>	<u>105年度</u>
外幣兌換利益總額	\$ 63,354	\$ 92,173
外幣兌換損失總額	(<u>138,546</u>)	(<u>108,594</u>)
淨(損)益	(<u>\$ 75,192</u>)	(<u>\$ 16,421</u>)

二二、所得稅

(一) 認列於損益之所得稅費用(利益)主要組成項目

	<u>106年度</u>	<u>105年度</u>
當年度所得稅		
本年度產生者	\$ -	\$ 13,475
以前年度之調整	(<u>588</u>)	(<u>427</u>)
	(588)	13,048
遞延所得稅		
本年度產生者	-	(<u>2,523</u>)
認列於損益之所得稅(利益)費用	(<u>\$ 588</u>)	\$ <u>10,525</u>

會計所得與所得稅費用之調節如下：

	106年度	105年度
本年度稅前淨(損)利	(<u>\$ 180,807</u>)	<u>\$ 93,496</u>
稅前淨利按法定稅率計算之 所得稅	(\$ 30,737)	\$ 15,894
稅上不可減除之費損	84	2,586
投資損失已實現	(6,440)	(5,925)
使用之投資抵減	-	(5,775)
未分配盈餘加徵	-	4,172
未認列之虧損扣抵／暫時性 差異	37,093	-
以前年度之當期所得稅費用 於本年度之調整	(<u>588</u>)	(<u>427</u>)
認列於損益之所得稅(利益) 費用	(<u>\$ 588</u>)	<u>\$ 10,525</u>

本公司所適用之稅率為 17%。

我國於 107 年 2 月經總統公布修正中華民國所得稅法，將營利事業所得稅稅率由 17% 調整為 20%，並自 107 年度施行。此外，107 年度未分配盈餘所適用之稅率將由 10% 調降為 5%。106 年 12 月 31 日已認列之遞延所得稅負債，預計因稅率變動而於 107 年調整增加 108 仟元。

(二) 本期所得稅資產與負債

	106年12月31日	105年12月31日
本期所得稅資產		
應收退稅款	<u>\$ 87</u>	<u>\$ -</u>
本期所得稅負債		
應付所得稅	<u>\$ 5,558</u>	<u>\$ 5,356</u>

(三) 遞延所得稅資產與負債

遞延所得稅資產及負債之變動如下：

106 年度

	年初餘額	認列於損益	年底餘額
<u>遞延所得稅負債</u>			
暫時性差異			
未實現外幣兌換利益	<u>\$ 614</u>	<u>\$ -</u>	<u>\$ 614</u>

105 年度

	年 初 餘 額	認 列 於 損 益	年 底 餘 額
<u>遞 延 所 得 稅 資 產</u>			
暫時性差異			
未實現金融商品評價損失	\$ 245	(\$ 245)	\$ -
<u>遞 延 所 得 稅 負 債</u>			
暫時性差異			
未實現外幣兌換利益	\$ 3,382	(\$ 2,768)	\$ 614

(四) 未認列為遞延所得稅資產之項目

	106年12月31日	105年12月31日
虧損扣抵		
116 年到期	\$ 198,363	\$ -

(五) 兩稅合一相關資訊

	106年12月31日	105年12月31日
未分配盈餘		
87 年度以後未分配盈餘 (待彌補虧損)	(\$ 168,109) (註)	\$ 117,000
股東可扣抵稅額帳戶餘額	\$ 6,029 (註)	\$ 5,235
盈餘分配之稅額扣抵比率	106年度 (註)	105年度 (實際) 24.02%

註：107 年 2 月公布生效之中華民國所得稅法修正內容已廢除兩稅合一制度，106 年度相關資訊已不適用。

(六) 所得稅核定情形

本公司之營利事業所得稅申報，截至 104 年度以前之申報案件業經稅捐稽徵機關核定。

二三、每股（虧損）盈餘

單位：每股元

	106年度	105年度
基本每股（虧損）盈餘	(<u>\$ 0.99</u>)	<u>\$ 0.45</u>
稀釋每股（虧損）盈餘	(<u>\$ 0.99</u>)	<u>\$ 0.42</u>

用以計算每股（虧損）盈餘之（虧損）盈餘及普通股加權平均股數如下：

本年度淨（損）利

	106年度	105年度
本年度淨（損）利	(\$ 180,219)	\$ 82,971
具稀釋作用潛在普通股之影響：		
可轉換公司債稅後利息	-	7,226
用以計算稀釋每股（虧損）盈餘之（虧損）盈餘	(<u>\$ 180,219</u>)	<u>\$ 90,197</u>

股 數

單位：仟股

	106年度	105年度
用以計算基本每股（虧損）盈餘之普通股加權平均股數	182,906	182,509
具稀釋作用潛在普通股之影響：		
轉換公司債	-	28,884
員工酬勞	-	950
用以計算稀釋每股（虧損）盈餘之普通股加權平均股數	<u>182,906</u>	<u>212,343</u>

若本公司得選擇以股票或現金發放員工酬勞，則計算稀釋每股盈餘時，假設員工酬勞將採發放股票方式，並於該潛在普通股具有稀釋作用時計入加權平均流通在外股數，以計算稀釋每股盈餘。於次年度股東會決議員工酬勞發放股數前計算稀釋每股盈餘時，亦繼續考量該等潛在普通股之稀釋作用。

二四、股份基礎給付協議

員工認股權計畫

本公司分別於 106 年 9 月 30 日及 100 年 12 月 8 日給與員工認股權憑證 8,000 仟單位及 4,000 仟單位，每一單位可認購普通股一股。給與對象包含本公司及子公司符合特定條件之員工。認股權之存續期間分別為 6 年及 5 年，憑證持有人於發行屆滿 2 年之日起，可行使被給與之一定比例之認股權。認股權行使價格為發行當日本公司普通股收盤價格，認股權發行後，遇有本公司普通股股份發生變動時，認股權行使價格依規定公式予以調整。

員工認股權之相關資訊如下

員工認股權單位(仟)	106年度		105年度	
	加權平均	執行價格(元)	加權平均	執行價格(元)
年初流通在外	-		3,805	\$ 10.0
本年度逾期失效	-		(3,805)	
本年度給與	8,000	\$ 10.25	-	
本年度執行	-		-	
年底流通在外	<u>8,000</u>	\$ 10.25	<u>-</u>	\$ 10.0
年底可執行	<u>-</u>		<u>-</u>	

截至資產負債表日，流通在外之員工認股權相關資訊如下：

	106年12月31日	105年12月31日
執行價格之範圍(元)	\$ 10.25	-
加權平均剩餘合約期限(年)	5.75年	-

本公司於 106 年 9 月給與之員工認股權使用二項式選擇權評價模式，評價模式所採用之輸入值如下：

	106年9月
給與日股價	10.25 元
執行價格	10.25 元
預期波動率	26.73 %
存續期間	6 年
無風險利率	0.6669%

106 及 105 年度認列之酬勞成本分別為 967 仟元及 0 仟元。

二五、處分投資子公司-喪失控制

本公司於 106 年 10 月完成清算子公司全球科技之程序。處分子公司之說明，請參閱本公司 106 年度合併財務報告附註十二。

二六、營業租賃協議

截至 106 年及 105 年 12 月 31 日止，本公司因營業租賃合約所支付之存出保證金分別為 200 仟元及 4,080 仟元。

二七、資本風險管理

本公司主要管理階層，每年重新檢視集團資本結構，其檢視內容包括考量各類資本之成本及相關風險。本公司依據主要管理階層之建議，將藉由現金增資、發行新債或償付舊債等方式平衡其整體資本結構。

二八、金融工具

(一) 公允價值資訊－非按公允價值衡量之金融工具

除以成本衡量之金融資產外，本公司管理階層認為非按公允價值衡量之金融資產及金融負債之帳面金額趨近其公允價值。

(二) 公允價值之資訊－以重複性基礎按公允價值衡量之金融工具

1. 公允價值層級

	第 1 等級	第 2 等級	第 3 等級	合 計
<u>106 年 12 月 31 日</u>				
<u>持有至到期日之金融資產－</u>				
<u>流動</u>				
持有至到期日債券投資	\$ _____	\$ 45,650	\$ _____	\$ 45,650
<u>105 年 12 月 31 日</u>				
<u>持有至到期日之金融資產－</u>				
<u>非流動</u>				
持有至到期日債券投資	\$ _____	\$ 46,170	\$ _____	\$ 46,170

106 及 105 年度無第 1 等級與第 2 等級公允價值衡量間移轉之情形。

2. 第 2 等級公允價值衡量之評價技術及輸入值

<u>金融工具類別</u>	<u>評價技術及輸入值</u>
無活絡交易之債券投資	現金流量折現法：按反映債券發行人期末現時借款利率之折現率進行折現。

(三) 金融工具之種類

	106年12月31日	105年12月31日
<u>金融資產</u>		
持有至到期日之投資	\$ 45,650	\$ 46,170
放款及應收款(註1)	1,620,843	1,819,743
以成本衡量之金融資產	21,616	18,616
<u>金融負債</u>		
以攤銷後成本衡量(註2)	3,030,883	3,057,120

註1：餘額係包含現金及約當現金、應收票據、應收帳款、應收帳款－關係人、其他應收款、其他金融資產及存出保證金等以攤銷後成本衡量之放款及應收款。

註2：餘額係包含短期借款、應付短期票券、應付票據、應付帳款、應付帳款－關係人、其他應付款、應付公司債(含一年內到期)及長期借款(含一年內到期)等以攤銷後成本衡量之金融負債。

(四) 財務風險管理目的與政策

本公司主要金融工具包括權益及債務工具投資、應收帳款、應付帳款及借款。本公司之財務管理部門係為各業務單位提供服務，統籌協調進入國內與國際金融市場操作，藉由依照風險程度與廣度分析暴險之內部風險報告監督及管理本公司營運有關之財務風險。該等風險包括市場風險(包含匯率風險及利率風險)、信用風險及流動性風險。

1. 市場風險

本公司之營運活動使本公司承擔之主要財務風險為外幣匯率變動風險以及利率變動風險。

本公司有關金融工具市場風險之暴險及其對該等暴險之管理與衡量方式並無改變。

(1) 匯率風險

本公司從事外幣計價之銷貨與進貨交易，因而使本公司產生匯率變動暴險。

本公司於資產負債表日非功能性貨幣計價之貨幣性資產與貨幣性負債帳面金額以及具匯率風險暴險之衍生工具帳面金額，參閱附註三二。

敏感度分析

本公司主要受到美金及人民幣匯率波動之影響。

下表詳細說明當新台幣（功能性貨幣）對各攸關外幣之匯率增加及減少 1% 時，本公司之敏感度分析。1% 係為本公司內部向主要管理階層報告匯率風險時所使用之敏感度比率，亦代表管理階層對外幣匯率之合理可能變動範圍之評估。敏感度分析僅包括流通在外之外幣貨幣性項目及指定為現金流量避險之遠期外匯合約，並將其期末之換算以匯率變動 1% 予以調整。下表之正數係表示當新台幣相對於各相關貨幣升值 1% 時，將使稅前淨利增加／減少之金額；當新台幣相對於各相關外幣貶值 1% 時，其對增加／減少稅前淨利之影響將為同金額之負數。

	對 損 益 之 影 響	
	106年度	105年度
美 金	(\$ 9,597) (i)	(\$ 7,735) (i)
人 民 幣	(461) (i)	(463) (i)

(i) 主要源自於本公司於資產負債表日尚流通在外且未進行現金流量避險之各貨幣計價應收、應付款項。

(2) 利率風險

因本公司內之個體同時以固定及浮動利率借入資金，因而產生利率暴險。本公司定期評估避險活動，使其與利率觀點及既定之風險偏好一致，以確保採用最符合成本效益之避險策略。

本公司於資產負債表日受利率暴險之金融資產及金融負債帳面金額如下：

	106年12月31日	105年12月31日
具公允價值利率風險		
— 金融資產	\$ 89,280	\$ -
— 金融負債	2,435,798	2,012,496
具現金流量利率風險		
— 金融資產	551,330	620,938

敏感度分析

下列敏感度分析係依非衍生工具於資產負債表日之利率暴險而決定。對於浮動利率資產，其分析方式係假設資產負債表日流通在外之資產金額於整年度皆流通在外。公司內部向主要管理階層報告利率時所使用之變動率為利率增加或減少 1%，此亦代表管理階層對利率之合理可能變動範圍之評估。

若利率增加／減少 1%，在所有其他變數維持不變之情況下，本公司 106 及 105 年度之稅前淨利將增加／減少 5,513 仟元及 6,209 仟元。

本公司於 106 及 105 年度兩期對利率敏感度，尚無重大差異。

2. 信用風險

信用風險係指交易對方拖欠合約義務而造成本公司財務損失之風險。截至資產負債表日，本公司可能因交易對方未履行義務及本公司提供財務保證造成財務損失之最大信用風險暴險主要係來自於：

- (1) 個體資產負債表所認列之金融資產帳面金額。
- (2) 本公司提供財務保證所產生之或有負債金額。

本公司採行之政策係僅與信譽卓著之對象進行交易，並取得足額之保險額度以減輕因拖欠所產生財務損失之風險。

為減輕信用風險，本公司管理階層指派專責團隊負責授信額度之決定、授信核准及其他監控程序以確保逾期應收款項之

回收已採取適當行動。此外，本公司於資產負債表日會逐一複核應收款項之可回收金額以確保無法回收之應收款項已提列適當減損損失。據此，本公司管理階層認為本公司之信用風險已顯著減少。

本公司之客戶群廣大且相互無關聯，故信用風險之集中度不高。

3. 流動性風險

本公司係透過管理及維持足夠部位之現金及約當現金以支應公司營運並減輕現金流量波動之影響。本公司管理階層監督銀行融資額度使用狀況並確保借款合同條款之遵循。銀行借款對本公司而言係為一項重要流動性來源。截至 106 年及 105 年 12 月 31 日止，本公司未動用之融資額度，參閱下列(2)融資額度之說明。

(1) 非衍生金融負債之流動性及利率風險表

非衍生金融負債剩餘合約到期分析係依本公司最早能被要求還款之日期，按金融負債未折現現金流量（包含本金及估計利息）編製。因此，本公司可被要求立即還款之銀行借款，係列於下表最早之期間內，不考慮銀行立即執行該權利之機率；其他非衍生金融負債到期分析係依照約定之還款日編製。

106 年 12 月 31 日

帳面金額	1 至 3 個月	3 個月至 1 年	1 至 5 年	5 年以上
<u>非衍生金融負債</u>				
短期借款	\$ 598,000	\$ 558,000	\$ 40,000	\$ -
應付短期票券	29,973	29,973	-	-
長期借款	1,434,314	-	-	334,209
應付票據及帳款	419,477	419,346	131	-
其他應付款	175,608	175,608	-	-
一年內到期之長期借款	83,552	20,888	62,664	-
一年內到期之應付公司債	289,959	291,400	-	-
	<u>\$3,030,883</u>	<u>\$1,495,215</u>	<u>\$ 102,795</u>	<u>\$ 334,209</u>
				<u>\$1,100,105</u>

105 年 12 月 31 日

	帳 面 金 額	1 至 3 個 月	3 個 月 至 1 年	1 至 5 年	5 年 以 上
非衍生金融負債					
短期借款	\$ 116,000	\$ 76,000	\$ 40,000	\$ -	\$ -
長期借款	1,517,866	-	-	334,209	1,183,657
應付票據及帳款	845,519	845,506	13	-	-
其他應付款	199,105	199,105	-	-	-
一年內到期之長期借 款	83,552	20,888	62,664	-	-
應付公司債	<u>295,078</u>	-	-	<u>305,500</u>	-
	<u>\$3,057,120</u>	<u>\$1,141,499</u>	<u>\$ 102,677</u>	<u>\$ 639,709</u>	<u>\$1,183,657</u>

(2) 融資額度

截至 106 年及 105 年 12 月 31 日，本公司未動用之融資額度分別為 854,134 仟元及 1,272,582 仟元。

二九、關係人交易

除已於其他附註揭露外，本公司與關係人間之交易如下。

(一) 關係人名稱及其關係

關 係 人 名 稱	與 本 公 司 之 關 係
Edimax USA	子公司
Edimax Europe	子公司
Edimax BVI	子公司
歐科電訊	子公司
Edimax AU	子公司
Edimax Network	子公司
Edimax SE	子公司
訊奇公司	子公司
康全電訊	子公司
訊全信息科技(上海)有限公司(以下簡稱訊全信息)	孫公司

(二) 營業收入

帳 列 項 目	關 係 人 類 別 / 名 稱	106 年 度	105 年 度
銷貨收入	子 公 司		
	康全電訊	\$ 734,170	908,755
	其 他	<u>249,330</u>	<u>286,419</u>
		<u>983,500</u>	<u>1,195,174</u>
	孫 公 司	<u>5,953</u>	<u>5,014</u>
		<u>\$ 989,453</u>	<u>\$ 1,200,188</u>

(三) 進 貨

帳 列 項 目	關 係 人 類 別 / 名 稱	106年度	105年度
進 貨	子 公 司	<u>\$ 4,094</u>	<u>\$ 4,334</u>

(四) 加 工 費

帳 列 項 目	關 係 人 類 別 / 名 稱	106年度	105年度
加 工 費	子 公 司		
	Edimax BVI	<u>\$ 1,693,995</u>	<u>\$ 1,567,269</u>

(五) 應 收 帳 款

帳 列 項 目	關 係 人 類 別 / 名 稱	106年12月31日	105年12月31日
應 收 帳 款	子 公 司		
	Edimax USA	\$ 57,567	\$ 58,322
	康全電訊	175,510	365,365
	其 他	<u>23,843</u>	<u>79,411</u>
		<u>\$ 256,920</u>	<u>\$ 503,098</u>

本公司銷售予子(孫)公司之價格，係配合產品規格及當地市場供需後決定；對其收款條件為60-180天，惟部分子(孫)公司因尚處營運拓展期間，為配合其資金調轉需求，同意視其資金狀況分期收取，並將超過正常授信期間轉列其他應收款。

本公司對關係人之銷售價格及收款條件，與一般客戶並無顯著不同。

(六) 其 他 應 收 款 - 關 係 人

帳 列 項 目	關 係 人 類 別 / 名 稱	106年12月31日	105年12月31日
其 他 應 收 款	子 公 司		
	Edimax USA	\$ 2,441	\$ -
	其 他	<u>2,359</u>	<u>1,622</u>
		<u>\$ 4,800</u>	<u>\$ 1,622</u>

係代關係人先行墊付材料款、報關費及運費等尚未結清之款項。

(七) 應 付 帳 款

帳 列 項 目	關 係 人 類 別 / 名 稱	106年12月31日	105年12月31日
應 付 帳 款	子 公 司		
	Edimax BVI	\$ 32,303	\$ 291,923
	其 他	<u>298</u>	<u>1,663</u>
		<u>\$ 32,601</u>	<u>\$ 293,586</u>

本公司向子公司之進貨價格係依照一般市場行情辦理，其付款條件與其他供應商相當，為月結 45 天。

(八) 其他應付款

帳列項目	關係人類別 / 名稱	106年12月31日	105年12月31日
其他應付款	子公司	<u>\$ 2,754</u>	<u>\$ 13,741</u>

上開款項係支付關係人之廣告補助費及其先行代墊之運費、報關費等。

(九) 處分不動產、廠房及設備

關係人類別	處分價款		處分(損)益	
	106年度	105年度	106年度	105年度
子公司	<u>\$ 448</u>	<u>\$ 115</u>	<u>\$ 248</u>	<u>\$ -</u>

(十) 背書保證

本公司提供背書保證予子公司之資訊，請參閱附表一。

(十一) 其他關係人交易

帳列項目	關係人類別 / 名稱	106年度	105年度
租金收入	子公司 Edimax Europe	<u>\$ 2,551</u>	<u>\$ 2,668</u>

(十二) 主要管理階層獎酬

董事及其他主要管理階層之薪酬總額如下：

	106年度	105年度
短期員工福利	<u>\$ 18,293</u>	<u>\$ 24,076</u>

董事及其他主要管理階層之薪酬係依照個人績效及市場趨勢決定。

三十、質抵押之資產

下列資產業經提供為融資借款及發行可轉換公司債之擔保品：

	106年12月31日	105年12月31日
不動產、廠房與設備	\$ 2,020,680	\$ 2,038,197
其他金融資產—流動	198,575	-
其他金融資產—非流動	-	168,025
	<u>\$ 2,219,255</u>	<u>\$ 2,206,222</u>

三一、重大或有負債及未認列之合約承諾

除已於其他附註所述者外，本公司於資產負債表日之重大承諾事項及或有事項如下：

- (一) 截至 106 年 12 月 31 日止，本公司開立本票金額新台幣 1,634,000 仟元及美金 1,500 仟元作為借款、承做遠匯、發行可轉換公司債等之擔保。
- (二) 截至 106 年 12 月 31 日止，本公司分別為子公司訊奇公司及 Edimax Europe 向銀行融資額度背書保證金額分別計 59,000 仟元及 71,140 仟元，實際動支金額分別計 1,000 仟元及 71,140 仟元。

三二、具重大影響之外幣資產及負債資訊

以下資訊係按本公司功能性貨幣以外之外幣彙總表達，所揭露之匯率係指該等外幣換算至功能性貨幣之匯率。具重大影響之外幣資產及負債如下：

106 年 12 月 31 日

	外	幣	匯	率	帳	面	金	額
<u>外幣資產</u>								
<u>貨幣性項目</u>								
美 元	\$	43,550	29.76	(美元：新台幣)		\$	1,296,048	
人 民 幣		10,089	4.57	(人民幣：新台幣)			46,107	
<u>非貨幣性項目</u>								
採權益法之子公司								
美 元		10,311	29.76	(美元：新台幣)			306,857	
歐 元		478	35.54	(歐元：新台幣)			16,988	
<u>外幣負債</u>								
<u>貨幣性項目</u>								
美 元		11,301	29.76	(美元：新台幣)			336,318	

105 年 12 月 31 日

	外	幣	匯	率	帳	面	金	額
<u>外幣資產</u>								
<u>貨幣性項目</u>								
美 元	\$	44,280	32.25	(美元：新台幣)		\$	1,428,030	
人 民 幣		10,012	4.62	(人民幣：新台幣)			46,255	

	外 幣 匯 率		帳 面 金 額
<u>非貨幣性項目</u>			
採權益法之子公司			
美 元	10,029	32.25 (美元：新台幣)	323,419
歐 元	1,190	33.90 (歐元：新台幣)	40,341
<u>外 幣 負 債</u>			
<u>貨幣性項目</u>			
美 元	20,296	32.25 (美元：新台幣)	654,546

本公司主要承擔美元及人民幣之外幣匯率風險。以下資訊係按持有外幣個體之功能性貨幣彙總表達，所揭露之匯率係指該等功能性貨幣換算至表達貨幣之匯率。具重大影響之外幣兌換損益（已實現及未實現）如下：

	106年度		105年度	
功能性貨幣	功能性貨幣 兌 表 達 貨 幣	淨 兌 換 損 失	功能性貨幣 兌 表 達 貨 幣	淨 兌 換 損 失
新台幣	1 (新台幣：新台幣)	(\$ 75,192)	1 (新台幣：新台幣)	(\$ 16,421)

三三、附註揭露事項

(一) 重大交易事項及(二)轉投資事業相關資訊：

1. 資金貸與他人。(無)
2. 為他人背書保證。(附表一)
3. 期末持有有價證券情形（不包含投資子公司、關聯企業及合資權益部分）。(附表二)
4. 累積買進或賣出同一有價證券之金額達新臺幣 3 億元或實收資本額 20% 以上。(無)
5. 取得不動產之金額達新臺幣 3 億元或實收資本額 20% 以上。(無)
6. 處分不動產之金額達新臺幣 3 億元或實收資本額 20% 以上。(無)
7. 與關係人進、銷貨之金額達新臺幣 1 億元或實收資本額 20% 以上。(附表三)
8. 應收關係人款項達新臺幣 1 億元或實收資本額 20% 以上。(附表四)
9. 從事衍生工具交易。(無)

10. 被投資公司資訊。(附表五)

(三) 大陸投資資訊：

1. 大陸被投資公司名稱、主要營業項目、實收資本額、投資方式、資金匯出入情形、持股比例、本期損益及認列之投資損益、期末投資帳面金額、已匯回投資損益及赴大陸地區投資限額。(附表六)
2. 與大陸被投資公司直接或間接經由第三地區所發生下列之重大交易事項，及其價格、付款條件、未實現損益：(附表七)
 - (1) 進貨金額及百分比與相關應付款項之期末餘額及百分比。
 - (2) 銷貨金額及百分比與相關應收款項之期末餘額及百分比。
 - (3) 財產交易金額及其所產生之損益數額。
 - (4) 票據背書保證或提供擔保品之期末餘額及其目的。
 - (5) 資金融通之最高餘額、期末餘額、利率區間及當期利息總額。
 - (6) 其他對當期損益或財務狀況有重大影響之交易事項，如勞務之提供或收受等。

訊舟科技股份有限公司及子公司
為他人背書保證

民國 106 年 1 月 1 日至 12 月 31 日

附表一

單位：新台幣仟元

編號 (註 1)	背書保證者公司 名稱	被背書保證對象		對單一企業 背書保證額 限	本年度最高 背書保證額	年底 背書保證 餘額	實際 支 金額	以財產擔保之 背書保證金額	累計背書保證 金額佔最近期 財務報表淨值 之比率 (%)	背書 最高 限額	屬母公司 對子公司 背書保證 Y	屬子公司 對母公司 背書保證 -	屬對大陸 地區背書 保證 -	註
		公司名稱	關係 (註 2)											
0	本公司	訊奇公司	(2)	\$ 390,248	\$ 79,800	\$ 59,000	\$ 1,000	\$ -	3.02%	\$ 975,622	Y	-	-	註 3
0	本公司	Edimax Europe	(2)	390,248	71,780	71,140	71,140	-	3.65%	975,622	Y	-	-	註 3
1	康全電訊	Comtrend Central Europe S.R.O	(2)	111,715	8,973	8,893	-	-	1.59%	279,288	Y	-	-	註 3

註 1：編號欄之說明如下：

- (1) 發行人填 0。
 - (2) 被投資公司按公司別由阿拉伯數字 1 開始依序編號。
- 註 2：背書保證者與被背書保證對象之關係有下列六種，標示種類即可：
- (1) 有業務關係之公司。
 - (2) 直接持有普通股權超過 50% 之子公司。
 - (3) 母公司與子公司持有普通股權合併計算超過 50% 之被投資公司。
 - (4) 對於直接或經由子公司間接持有普通股權超過 50% 之母公司。
 - (5) 基於承攬工程需要之同業間依合約規定互保之公司。
 - (6) 因共同投資關係由各出資股東依其持股比例對其背書保證之公司。

註 3：(1) 對單一企業背書保證金額以不超過最近期財務報表淨值 20% 為限。
(2) 背書保證之總額以不超過最近期財務報表淨值 50% 為限。

訊舟科技股份有限公司及子公司

期末持有有價證券情形

民國 106 年 12 月 31 日

附表二

單位：新台幣仟元

持有之公司	有價證券種類及名稱	與發行人之關係	帳列	日期	期股 (仟股, 仟單位)	帳面金額	持股比例%	公允價值	備註
本公司	股票－Bluechip Infotech Pty. Ltd	－	以成本衡量之金融資產 －非流動		300	\$ 18,616	8.18	\$ -	
本公司	股票－狀態國際網路股份有限公司	－	以成本衡量之金融資產 －非流動		300	3,000	16.67	-	
本公司	無擔保普通公司債－開曼統一實業 控股有限公司	－	持有至到期日之金融資產 －非流動		-	45,650	-	45,650	
康全電訊	股票－億威電子股份有限公司	－	以成本衡量之金融資產 －非流動		193	-	0.6	-	註2
康全電訊	股票－訊舟科技股份有限公司	母公司	備供出售金融資產－流 動		5,166	50,265	2.6	50,265	
捌零捌陸股份有 限公司	股票－Escapex Holding Corporation	－	以成本衡量之金融資產 －非流動		3	-	0.06	-	註2

註 1：投資子公司相關資訊，請參閱附表五及附表六。

註 2：截至報告出具日，尚無法取得該公司 106 年 12 月 31 日股權淨值資料，已就該投資全額提列減損。

訊舟科技股份有限公司及子公司
與關係人進、銷貨之金額達新臺幣 1 億元或實收資本額 20% 以上
民國 106 年 1 月 1 日至 12 月 31 日

附表三

單位：新台幣仟元

進(銷)公司	交易對象	關係	交易		情形		交易條件與一般交易形式之	及	原因	應收(付)		備註
			進(銷)貨	金額	佔總進(銷)貨之比率%	授信期間				授信期間	應收(付)金額	
本公司	康全電訊	子公司	銷	(\$ 734,170)	(18.06)	無重大差異	無重大差異	無	無重大差異	\$ 175,510	18.02%	
本公司	Edimax BVI	子公司	加工	1,693,995	48.39	"	"	"	"	(32,303)	(7.70%)	
本公司	Edimax Europe	子公司	銷	(175,002)	(4.31)	"	"	"	"	8,123	0.83%	
Edimax BVI	瑞訊東莞	聯屬公司	加工	1,693,995	48.39	"	"	"	"	(32,303)	(7.70%)	
康全電訊	CUSA	子公司	銷	(407,619)	(22.73)	依實際營運情況	依實際營運情況	"	"	146,853	25.97%	
康全電訊	CTBV	子公司	銷	(570,084)	(31.78)	"	"	"	"	179,093	31.67%	
康全電訊	CCE	子公司	銷	(72,359)	(4.03)	"	"	"	"	3,783	0.67%	

訊舟科技股份有限公司及子公司
應收關係人款項達新臺幣1億元或實收資本額20%以上

民國106年12月31日

附表四

單位：新台幣仟元

帳列應收公司之	交易對象	關係	應收關係人款項餘額	週轉率	逾期應收金額	關係人款項方式	應收關係人款項收回金額	提列帳額	抵備金額
本公司	康全電訊		\$ 175,510	2.71	\$ -	-	\$ 37,075	\$ -	-
康全電訊	CTBV	子公司	179,093	3.42	-	-	51,304	-	-
康全電訊	CUSA	子公司	146,852	2.92	-	-	27,172	-	-

訊母科技股份有限公司及子公司
 被投資公司名稱、所在地區.....等相關資訊
 民國 106 年 1 月 1 日至 12 月 31 日

附表五

單位：新台幣仟元

投資公司名稱	被投資公司名稱	所在地區	主要營業項目	原始投資金額	期末股數(仟股)	未比率	持股比例	持有金額	被投資公司本期損益	本期認列之投資(損)益	備註
本公司	Edimax USA	美國	網路設備、買賣業務	\$ 49,803	17	100.00	100.00	\$ 8,201	(\$ 5,690)	(\$ 1,458)	子公司
	Edimax BVI	英屬維京群島	網路設備、買賣業務	287,735	8,966	100.00	100.00	298,656	(1,843)	(1,843)	子公司
	Edimax Europe	荷蘭	網路設備、買賣業務	125,867	2,000	100.00	100.00	16,988	(20,466)	(24,738)	子公司
	Datamax BVI	英屬維京群島	一般投資事業	-	800	-	-	156	368	(119)	子公司
	Edimax AU	澳洲	網路設備、買賣業務	22,641	-	100.00	100.00	-	-	(註4)	子公司
	歐科電訊	台灣	通信交換設備之買賣、安裝、出租等	66,000	10,500	100.00	100.00	139,723	18,492	18,330	子公司
	全球科技	台灣	電信管線、射頻等相關產業	-	695	-	-	-	(205)	(註5)	註10
	Edimax NETWORK	印度	網路設備、買賣業務	2,250	67	100.00	100.00	(243)	(445)	(445)	子公司
	Edimax SE	新加坡	網路設備、買賣業務	6,874	300	100.00	100.00	369	(365)	(365)	子公司
	訊奇公司	台灣	有/無線通信機械器材製造業	137,175	2,121	99.16	99.16	24,163	2,945	(註6)	子公司
	康全電訊	台灣	有/無線通信機械器材製造業	329,580	18,858	46.95	46.95	259,266	81,989	38,825	子公司
Edimax BVI	Datamax HK	香港	一般投資事業	271,417	64,906	100.00	100.00	-	(1,914)	(註7)	孫公司
Edimax Europe	Edimax UK	英國	網路設備、買賣業務	876	16	100.00	100.00	(4,626)	3,336	3,336	孫公司
	Edimax Poland	波蘭	網路設備、買賣業務	10,801	2	100.00	100.00	(6,602)	329	329	孫公司
歐科電訊	ABST	俄羅斯	一般投資事業	4,175	140	100.00	100.00	7,677	1,615	1,615	孫公司
康全電訊	CUSA	美國	批發、零售、國際貿易等業務	98,341	200	100.00	100.00	(3,886)	(87,816)	(83,799)	孫公司
	Interchan	摩亞	各種相關事業之轉投資	84,893	1,299	100.00	100.00	32,545	(1,239)	(註8)	孫公司
	CTBV	荷蘭	批發、零售、安裝等業務	50,901	1,518	100.00	100.00	43,912	(638)	(2,453)	孫公司
Interchan	捌零捌陸	台灣	通信工程業安裝、批發	2,915	292	100.00	100.00	1,514	(735)	(註9)	孫公司
Just Top Limited	Just Top Limited	香港	通信工程業安裝、批發	43	43	100.00	100.00	6,463	(586)	(586)	孫公司
	PT Interchan	菲律賓	通信工程業安裝、批發	4,051	125	100.00	100.00	2,678	(52)	(52)	孫公司
	PHP Interchan	菲律賓	通信工程業安裝、批發	1,825	1,825	100.00	100.00	108	-	-	孫公司
CTBV	CCCE	捷克	批發、零售、國際貿易等業務	71,438	-	100.00	100.00	29,511	(2,920)	(2,920)	孫公司
	Iberia	西班牙	批發、零售、國際貿易等業務	12,294	-	100.00	100.00	3,382	(850)	(850)	孫公司

註 1：大陸被投資公司相關資訊請參閱附表六。

註 2：係按股權比例認列被投資公司淨損 5,690 仟元加其順流交易之未實現利益調整 4,232 仟元後之金額。

註 3：係按股權比例認列被投資公司淨損 20,466 仟元加其順流交易之未實現損失調整 4,272 仟元後之金額。

註 4：係按股權比例認列被投資公司淨利 368 仟元加其順流交易之未實現損失調整 487 仟元後之金額。

註 5：係按股權比例認列被投資公司淨利 18,492 仟元加其順流交易之未實現損失調整 162 仟元後之金額。

註 6：係按股權比例認列被投資公司淨利 2,920 仟元加其順流交易之未實現利益調整 29 仟元後之金額。

註 7：係按股權比例認列被投資公司淨利 37,279 仟元加其順流交易之未實現利益調整 1,546 仟元後之金額。

註 8：係按股權比例認列被投資公司淨損 87,816 仟元加其順流交易之未實現利益調整 4,017 仟元後之金額。

註 9：係按股權比例認列被投資公司淨損 638 仟元加其順流交易之未實現損失調整 1,815 仟元後之金額。

註 10：已於 106 年 10 月清算完畢。

訊舟科技股份有限公司及子公司
大陸投資資訊

民國 106 年 1 月 1 日至 12 月 31 日

附表六

單位：新台幣仟元

大陸被投資公司名稱	主要營業項目	實收資本額	投資方式 (註 1)	本 自 台 灣 匯 出 票 額	本期匯出或收回投資金額		本 自 台 灣 匯 出 票 額	本 期 本 公 司 損 益	本 公 司 直 接 或 間 接 持 股 比 例	本 期 認 列 投 資 損 益 (註 2)	期 末 投 資 帳 面 金 額	截至 本 期 止 已 匯 回 投 資 益	2	
					匯 出 收	回 構 投 資 金 額								
瑞訊東莞 訊舟上海 訊全上海	網路設備之產銷業務 電腦軟體服務業及其 他專門設計服務業 通信交換設備之買 賣、安裝、出租等	\$ 257,046 4,254 4,175	(2) (2) (2)	\$ 257,046 4,254 4,175	\$ - - -	\$ 257,046 4,254 4,175	(\$ 1,629) (283) 1,638	100% 100% 100%	(\$ 1,629) (283) 1,638	\$ 183,613 (3,269) 7,896	\$ - - -	- - -	B B C	
本 期 大 陸 赴 陸	累 計 自 台 灣 匯 出 地 區 投 資 金 額	經 濟 部 投 審 會 核 准 投 資 金 額	\$313,778 (註3)	依 經 濟 部 投 審 會 規 定	大 陸 地 區 投 資 限 額	\$1,170,746								

註 1：投資方式區分為下列三種，標示種類別即可：

- (1) 直接赴大陸地區從事投資。
- (2) 透過第三地區公司再投資大陸。
- (3) 其他方式。

註 2：本期認列投資損益欄中：

- (1) 若屬籌備中，尚無投資損益者，應予註明。
- (2) 投資損益認列基礎分為下列三種，應予註明。
 - A. 經與中華民國會計師事務所所有合作關係之國際性會計師事務所查核簽證之財務報表。
 - B. 經台灣母公司簽證會計師查核簽證之財務報表。
 - C. 其他。

註 3：係按資產負債表日之即期匯率換算。

訊舟科技股份有限公司及子公司
與大陸被投資公司直接或間接經由第三地區所發生下列之重大交易事項，及其價格、付款條件、未實現損益及其他相關資訊
民國 106 年 1 月 1 日至 12 月 31 日

附表七

單位：新台幣仟元

大陸被投資公司名稱	交易類別	進、銷、	貨		價格	交易條件	與一般交易條件之差異	應收(付)票據、帳款	未實現損益	註
			金額	百分比						
瑞訊東莞	加工費	\$ 1,693,995	48.39%	無重大差異	依實際營運情況	依實際營運情況	(\$ 32,303)	(7.70%)	\$ -	

訊舟科技股份有限公司



董事長 任冠生

