

股票代號：3047



訊舟科技股份有限公司

EDIMAX TECHNOLOGY CO., LTD.

中華民國105年度年報

2016 ANNUAL REPORT

訊舟科技股份有限公司 編製
中華民國106年5月5日刊印
年報查詢網址：<http://mops.twse.com.tw>
公司網址：<http://www.edimax.com.tw>

一、發言人、代理發言人姓名、職稱、聯絡電話及電子郵件信箱：

發言人：

姓名：潘良榮

職稱：資深副總經理

電話：(02) 7739-6888

E-mail：ir@edimax.com.tw

代理發言人：

姓名：李翰紳

職稱：副總經理

電話：(02) 7739-6888

E-mail：ir@edimax.com.tw

二、總公司、分公司、工廠之地址及電話：

地 址：台北市內湖區新湖一路 278 號

電 話：(02) 7739-6888

三、股票過戶機構之名稱、地址、網址及電話：

名 稱：群益金鼎證券股份有限公司

地 址：台北市敦化南路二段 97 號 B2

網 址：<http://www.capital.com.tw>

電 話：(02) 2702-3999

四、最近年度財務報告簽證會計師姓名、事務所名稱、地址、網址及電話：

會計師姓名：龔則立、張敬人

事務所名稱：勤業眾信聯合會計師事務所

地 址：台北市民生東路三段 156 號 12 樓

網 址：<http://www.deloitte.com.tw>

電 話：(02) 2545-9988

五、海外有價證券掛牌買賣之交易場所名稱及查詢該海外有價證券資訊之方式：無

六、公司網址：<http://www.edimax.com.tw>

目 錄

	<u>頁次</u>
壹、致股東報告書.....	1
貳、公司簡介.....	5
一、設立日期.....	5
二、公司沿革.....	5
參、公司治理報告.....	9
一、組織系統.....	9
二、董事、監察人、總經理、副總經理、協理、各部門及分支機構主管資料.....	11
三、最近年度支付董事、監察人、總經理及副總經理之酬金.....	15
四、公司治理運作情形.....	19
五、會計師公費資訊.....	37
六、更換會計師資訊.....	37
七、公司之董事長、總經理、負責財務或會計事務之經理人，最近一年內曾任職於簽證會計師所屬事務所或其關係企業者，應揭露其姓名、職稱及任職於簽證會計師所屬事務所或其關係企業之期間.....	37
八、最近年度及截至年報刊印日止，董事、監察人、經理人及持股比例超過百分之十之股東股權移轉及股權質押變動情形.....	38
九、持股比例占前十名之股東，其相互間為關係人或為配偶、二親等以內之親屬關係之資訊.....	39
十、公司、公司之董事、監察人、經理人及公司直接或間接控制之事業對同一轉投資事業之持股數，並合併計算綜合持股比例.....	39
肆、募資情形.....	46
一、資本及股份.....	46
二、公司債辦理情形.....	51
三、特別股辦理情形.....	53
四、海外存託憑證辦理情形.....	53
五、員工認股權憑證辦理情形.....	53
六、限制員工權利新股辦理情形.....	54
七、併購或受讓他公司股份發行新股辦理情形.....	54
八、資金運用計畫執行情形.....	54

伍、營運概況.....	55
一、業務內容.....	55
二、市場及產銷概況.....	66
三、從業員工.....	72
四、環保支出資訊.....	72
五、勞資關係.....	72
六、重要契約.....	73
陸、財務概況.....	74
一、最近五年度簡明資產負債表及綜合損益表.....	74
二、最近五年度財務分析.....	82
三、最近年度財務報告之監察人或審計委員會審查報告.....	89
四、最近年度財務報告.....	90
五、最近年度經會計師查核簽證之公司個體財務報告.....	90
六、公司及其關係企業最近年度及截至年報刊印日止，如有發生財務週轉困難情事，應列明其對本公司財務狀況之影響.....	90
柒、財務狀況及財務績效之檢討分析與風險事項.....	91
一、財務狀況.....	91
二、財務績效.....	92
三、現金流量.....	93
四、最近年度重大資本支出對財務業務之影響.....	93
五、最近年度轉投資政策.....	93
六、最近年度及截至年報刊印日止之風險事項分析評估.....	94
七、其他重要事項.....	97
捌、特別記載事項.....	98
一、關係企業相關資料.....	98
二、最近年度及截至年報刊印日止私募有價證券辦理情形.....	98
三、最近年度及截至年報刊印日止子公司持有或處分公司股票情形.....	98
四、其他必要補充說明事項.....	98
五、最近年度及截至年報刊印日止，如發生證券交易法第三十六條第三項第二款所定對股東權益或證券價格有重大影響之事項.....	98

壹、致股東報告書

各位股東、女士、先生：

首先感謝各位股東、女士、先生過去一年來對本公司的支持與鼓勵，謹將本公司 105 年度的營業實績報告如下：

一、一百零五年度營業結果

(一)營業計畫實施成果

回顧 105 年度，訊舟集團合併營收為 5,203,879 仟元，合併營業利益 91,033 仟元，合併淨利 86,426 仟元，歸屬於母公司業主之淨利為 82,971 仟元，每股盈餘 0.45 元，獲利較去年同期衰退，其主要原因在於受到產品開發進度延遲，致營收推延，惟毛利率仍逆勢上揚，公司重視健全營收，因此著重毛利率表現優於營收衝刺；而營業費用提高主要包括研發及行銷費用，公司持續開發各項產品，研發是公司成長的重要關鍵，加上品牌行銷也有必要性，因此 106 年度的營業費用仍將增加，至於業外主要受到匯兌波動影響，本年度台幣持續走升，故產生較大匯兌損失。

根據 IEK 市場研究顯示，103~105 年全球通訊設備及服務市場規模因經濟挑戰造成通訊市場不景氣，呈現衰退狀態，但展望 106 年，預估在行動多媒體影音串流、B4G/5G 網路建置需求帶動下，整體通訊市場將回溫並成長 2.2%，達到 2.1 兆美元，也預估 106 年台灣通訊產業產值將穩定增長 2.7% 至 1 兆 942 億元新台幣。訊舟集團有鑒於產業大環境瞬息萬變，為因應時勢所趨，及時掌握市場脈動，近年來規劃調整組織型態，產品主要區分為家庭網路產品、企業網路產品、物聯網 (IOT) 及電信基礎建設四大類，其中物聯網 (IOT) 跟電信基礎建設將是本合併公司 106 年度之主要成長動能，物聯網 (IOT) 的 IP Cam 監控產品在新產品推出下，零售市場銷售可望增溫，而應用在智慧城市的空氣盒子 Air Box，目前已應用在監督六都空氣品質，並可望在其他國家與當地合作夥伴配合推廣應用，創立全新的服務營運模式；電信基礎建設之光纖相關產品 (FTTx) 受惠電信商需求成長，預期在 106 年開始出貨；在企業網路方面，營收逐年提高，105 年營收佔比已成長到 20% 以上，預期 106 年銷售量可望再進一步提升；營運方向朝向高單價、高附加值及高毛利率產品方向發展，除持續增加投入 SMB 及數位監控及電信基礎建設產品線研發外，也持續注意物聯網商機，投入雲端運算產品及 IOT 產品研發，其效益將陸續發酵。

訊舟公司為建構全方位網路集團，除了固守本業網通零售端市場，開發企業端網通產品與通路外，亦投資康全電訊，跨足電信市場通路。「EDIMAX」自有品牌產品連年獲得經濟部「台灣精品標誌」，優質品牌形象已深植於客戶；而「COMTREND」逐步調整營運模式，除維持與歐洲電信領導廠商長期合作關係外，積極開拓歐洲中型電信商、北美及亞太市場以分散客源，其效益已逐步顯現。未來本公司仍持續朝向建立一可提供各層級客戶全方面服務之專業網路通訊大廠邁進，對未來營運及各方面之成長維持審慎而樂觀。

(二)財務收支及獲利能力分析

項 目		104 年度	105 年度
財務結構 分 析	負債佔資產比率 (%)	44.95	60.35
	長期資金占不動產、廠房及設備比率 (%)	555.39	177.40
獲利能力 分 析	資產報酬率 (%)	3.24	2.09
	股東權益報酬率 (%)	5.35	3.45

項 目		104 年度	105 年度
	稅前純益佔實收資本額比率(%)	9.49	5.77
	純益率(%)	2.53	1.66
	每股盈餘(元)	0.77	0.45

就財務結構分析，訊舟合併公司 105 年度因購置不動產，長期借款增加，以及合併公司營收高峰落於第四季，應付帳款較前期高，故負債佔資產比率增加；而長期資金佔不動產、廠房及設備比率，係因前期本公司發行之可轉換公司債債權人於 105 年 2 月可執行賣回權，轉為流動負債，本期轉回非流動負債以及長期借款增加，惟同時不動產亦增加，比率因而下降；整體而言，公司財務結構尚屬穩健。就獲利能力分析，本期因公司長期發展規劃，研發及行銷費用增加致營業費用提高，業外因匯損影響，獲利低於前期，比率因而下滑。

(三)研究發展狀況

本合併公司一百零五年度研發成果如下：

1. IEEE 802.11ac WAVE2 無線網路產品
 - A. WAVE2 無線雙頻多工 USB 網卡
 - B. WAVE2 無線雙頻多工 超迷你 USB 網卡
 - C. WAVE2 無線雙頻多工 路由器
 - D. WAVE2 無線雙頻多工 傳輸轉換器
 - E. WAVE2 無線雙頻多工 網路中繼器
 - F. 智慧型 WAVE2 無線跳頻網狀網路路由器
 - G. 智慧型 WAVE2 無線跳頻網狀網路中繼器
2. 電力線傳輸網路設備
 - A. G.hn PLC + WiFi WAVE2 無線雙頻多工 高速電力線基地台
 - B. G.hn PLC + WiFi 無線雙頻多工 高速電力線中繼器
 - C. G.hn PLC + WiFi 無線雙頻多工 高速電力線路由器
3. 網路攝影機
 - A. 360° 魚眼無線網路攝影機
 - B. 超低照度(low lux) 無線網路攝影機
 - C. 多重密鑰安全防護網路攝影機
 - D. 商用多重密鑰安全防護網路攝影機
 - E. 商用多重密鑰安全防護高清網路攝影機
4. 企業型網路設備
 - A. 企業級無線跳頻網狀網路基地台
 - B. 企業級無線跳頻網狀網路路由器
 - C. 企業級無線網路自動傳播設定(WiFi Auto Configuration)路由器
5. 商用網路交換器系列
 - A. 智慧型網管交換器
 - B. 超高速 10G + 2.5G 接取網路交換器
 - C. 高負載電源供應網路交換器
6. 智慧城市網路產品系列
 - A. 智慧型 PM2.5 空氣監測盒子
 - B. 智慧型低功耗長距離城市位置追蹤器
 - C. 戶外型工業用 LTE 路由器

- 7.雲端整合應用系列
 - A.高規安全防護網路攝、錄影應用雲端管理系統
 - B.具高規安全防護機制之雲端虛擬儲存伺服器
- 8.電信基礎建設應用系列
 - A.FTTdp光纖到分配點解決方案
 - B.被動式光纖(10G EPON)網路開道器
 - C.VDSL2+ 30a 11ac 3x3寬頻路由器+WifiXtend
 - D.網路機上盒
 - E.企業級AP雲端ACS網管系統支援STUN server，並支援TR-111 part I

二、一百零六年度營業計畫概要

(一)經營方針

- 1.在「EDIMAX」自有品牌部分，透過設點服務幫客戶解決問題，塑造「EDIMAX」產品「簡單好用」同時兼具高附加價值形象，確立「EDIMAX」品牌之地位，除透過現有通路切入企業用戶及監控市場，並加強開拓系統整合商、增值服務商等以強化企業用戶及監控市場通路。在「COMTREND」自有品牌部份，除鞏固既有歐、美電信領導品牌客戶外，並開發歐洲中型電信商，切入日本電信市場及拓展亞太地區等電信市場並在北美與歐洲地區搶攻高端 SMB 市場，以提高營收及獲利。
- 2.在 ODM 方面，持續深耕東北亞市場並逐步切入北美 SMB 市場，配合市場需求，積極爭取全球主要網路及電信公司之委託設計製造業務，並以 ODM 創造生產的規模經濟，降低生產及管理成本，提升製造服務能力。
- 3.在產品研發方面，著重在「三高、三累積」，三高是指指向「高單價、高附加值、高毛利率」產品研發設計，三累積則是「累積產品技術、累積更多客戶、累積網通領域的進入障礙」；持續投入 SMB 及數位監控產品線研發(包含無線、POE S/W 及 IP CAM)、雲端運算產品研發及 IOT 產品研發，並密切關注物聯網商機，躡身網路週邊設備技術領先之流，創新營運模式。密切觀察網通產品技術演進，積極進行策略合作，加速產品研發。
- 4.在產品市場整合方面，以往訊舟銷售市場著重於零售端市場，加入康全電訊後，借重其於電信端市場深耕，逐步跨入電信市場，同時本公司也積極極建企業端市場，尋求投資或策略聯盟，建立一可提供各層級客戶全方面服務之專業網路通訊大廠。
- 5.在生產效能方面，本公司除本身客戶持續成長外，另藉由集中集團產品生產，擴大產能利用率，創造規模經濟，降低生產成本，並透過集團共同採購，降低原物料成本，創造集團各公司互利互惠新局。
- 6.在客戶維繫方面，與客戶及協力廠商保持良好業務互動，以合理利潤共享，為彼此合作之基礎。

(二)重要之產銷政策：

- 1.生產政策
 - (1)加強控管製造流程及品質監控，以提高生產效率、產品良率及產品品質。
 - (2)輔導各外包協力廠商及零組件供應商，以提高其製程與品質的能力。
 - (3)藉由集中集團產品生產，擴大產能利用率，創造規模經濟，降低生產成本，並透過集團共同採購，降低原物料成本。
- 2.行銷政策

- (1)設立全球「EDIMAX」、「COMTREND」自有品牌行銷據點，以開拓在網路通訊市場之市場佔有率及建立領導品牌之地位。
- (2)擴大爭取全球知名網路及電信客戶之ODM訂單，使公司成為國內具規模的網路產品製造商之一。
- (3)充分利用既有行銷通路，導入企業端產品線，建立一可提供各層級客戶全方位服務之專業網路通訊大廠。
- (4)靈活運用現有通路，提供客戶完整之產品選擇與服務，與客戶建立長期合作關係。
- (5)提升品質控管能力並強化售後服務，建立客戶對公司之信賴。

三、未來公司發展策略

(一)產品發展方面

持續積極投入研發，保持產品技術的領先，開發建立新資訊服務導向之營運模式，研發市場差異化的利基產品，整合雲端應用，發揮產品應用效益，建立一可提供各層級客戶全方面產品服務之專業網路通訊大廠。

(二)行銷策略方面

除與目前通路保持良好的長久合作關係，並繼續擴大全球行銷據點的佈局，建立領導品牌的地位；在品牌方面，強化消費者對品牌的印象，透過品質上的提升及肯定，使自有品牌形象持續升溫；在ODM方面，持續擴大與國際網通大廠及電信公司合作，提供更多完整及客製化產品之選擇，滿足客戶多元化之需求。

(三)生產策略方面

著重於提升強化生產品質，透過品質上的肯定爭取全球高階產品線大廠ODM訂單，持續導入生產自動化，降低人力需求，提升效率，並視市場狀況適度增加生產規模，以提高產能利用率，並透過共同採購，降低生產成本，使產品更具價格競爭性，成為國內具規模的網路產品製造商。

四、受到外部競爭環境、法規環境及總體經營環境之影響

由於網際網路產品日趨成熟，市場競爭激烈，本公司積極研發新產品以因應市場需求，營運方向朝向高單價、高附加值及高毛利率產品方向發展，加強生產及品質控管能力與售後服務及開拓新興市場，提升市場佔有率，並積極建立一完整囊括零售端、電信端及企業端市場於一身之網通大廠，建立業界領導品牌地位。

最後，謹代表全體董監事向公司所有股東、女士、先生及員工同仁，長久以來對本公司發展所作的貢獻與努力，致上最誠摯的謝意，並感謝大家對我們的鼓勵與支持，使公司得以持續繁榮壯大。在此，謹祝各位

身體健康，萬事如意

董事長兼總經理

任冠生



會計主管

李翰紳



貳、公司簡介

一、設立日期：民國 75 年 6 月 28 日

二、公司沿革

本公司及各子公司重要記事如下：

年 份	大 事 記 要
民國 75 年	公司於民國 75 年 6 月成立於台北市，定名為「訊舟國際股份有限公司」，實收資本額為新台幣五百萬元。 主要營業項目為銷售電腦週邊設備、介面卡、控制卡、鍵盤等產品。
民國 77 年	現金增資為新台幣八百萬元。
民國 78 年	現金增資為新台幣一千六百萬元。
民國 80 年	推出 NE2000 Compatible NIC 產品。
民國 81 年	加入成為 EISA 會員。
民國 82 年	加入成為 PCMCIA Member 會員。
民國 83 年	開始跨入網路產業。
民國 84 年	公司更名為「訊舟科技股份有限公司」。 成立網路產業之研發部門。
民國 85 年	現金增資為新台幣三千二百萬元。 自創自有品牌 EDIMAX 行銷全世界。
民國 86 年	現金增資為新台幣六千萬元。 加入成為 Gigabit Ethernet Alliance 會員。
民國 87 年	現金增資新台幣一億一仟零九十一萬元，暨盈餘轉增資新台幣九百零九萬元，資本額增為新台幣一億八千萬元，全部用為償還銀行借款及充實營運資金。 加入成為 PCI Member 會員。 工廠設立於五股工業區五權二路 24 號 5 樓之一、之二，新增 SMT 自動化生產線。正式由買賣業轉型為製造業。 通過 ISO 9001 國際標準品保認證，產品品質深獲市場肯定。 轉投資 EDIMAX 美國子公司。 通過財政部證券暨期貨管理委員會審核成為公開發行公司。
民國 88 年	盈餘轉增資新台幣九百六十萬元暨資本公積轉增資新台幣一千二百六十萬元，資本額增為二億二百二十萬元。 轉投資設立 EDIMAX 荷蘭子公司、EDIMAX BVI 子公司。 獲天下雜誌評為前 100 大成長最迅速的中堅企業。
民國 89 年	盈餘轉增資新台幣三千三百七十四萬元，資本額增為二億三千五百九十四萬元。 HUB TOOL (集線器檢測儀) 與 IP Telephony Gateway (網際網路電話開道器) 兩項自行研發之產品，榮獲經濟部「台灣精品標誌」。 榮獲「國家磐石獎」。
民國 90 年	現金增資新台幣二千五百萬元，暨盈餘轉增資新台幣三千九百四十八萬

- 元，資本公積轉增資新台幣九百四十四萬元，資本額增為新台幣三億九百八十六萬元。
- 三月二十日正式在櫃檯買賣中心掛牌交易。
- 設立 DATAMAX BVI 海外控股子公司。
- Hub Performance Analyzer V.3 (集線器檢測器第三代) 與 Module Gigabit Switch with Management (網管模組化超高速乙太網路交換器系列) 兩項自行研發之產品，榮獲經濟部「台灣精品標誌」。
- 民國 91 年 盈餘轉增資新台幣六千五百八十八萬元，資本公積轉增資新台幣三百一十萬元，暨公司債轉換股份新台幣一百七十萬元，資本額增為新台幣三億八千五十四萬元。
- 轉投資歐科商業電訊股份有限公司，成為本公司子公司，整合網路與電信的網路通訊產品，達到多角化經營。
- 六月為因應購置機器設備及廠房裝修、償還借款、充實營運資金等需要發行二億元無擔保轉換公司債。
- 七月一日向台灣證券交易所申請上櫃轉上市。
- 為擴大營運規模並增設生產線，將工廠遷移至五股工業區五權三路3號。
- 八月二十六日正式於台灣證券交易所掛牌。
- 「第三層網管型模組化超高速乙太網路交換器」及「社區寬頻網路之 Ethernet 產品系列」兩項自行研發之產品，榮獲經濟部「台灣精品標誌」。
- 民國 92 年 盈餘轉增資新台幣三千二百三十四萬元，資本公積轉增資新台幣五百七十一萬元，暨員工紅利轉增資新台幣三百六十九萬元，資本額增為新台幣四億二千二百二十八萬元。
- 「多重專線寬頻網路路由器」及「無線 USB 列印伺服器」兩項自行研發之產品，榮獲經濟部「台灣精品標誌」。
- 民國 93 年 公司債轉換股份新台幣一億七千六百六十二萬元，資本額增為新台幣五億九千八百九十萬元。
- 「多功能事務機列印伺服器」自行研發之產品，榮獲經濟部「台灣精品標誌」。
- 民國 95 年 轉投資波蘭孫公司。
- 盈餘轉增資新台幣三千五百九十三萬元，暨員工紅利轉增資新台幣四百五十一萬元，資本額增為新台幣六億三千九百三十五萬元。
- 現金增資新台幣五千萬元，資本額增為新台幣六億八千九百三十五萬元。
- 「無線 MIMO 網路儲存伺服器」及「多功能事務機伺服器」兩項自行研發之產品，榮獲經濟部「台灣精品標誌」。
- 民國 96 年 盈餘轉增資新台幣七千五百八十三萬元，資本公積轉增資新台幣六百八十九萬元，暨員工紅利轉增資新台幣八百八十六萬元，資本額增為新台幣七億八千零九十四萬元。
- 公司債轉換股份新台幣一千三百一十七萬元，員工認股權轉換股份新台幣一仟零八萬元，資本額增為新台幣八億四百一十九萬元。
- 「802.11g 無線 MIMO 多功能路由器」自行研發之產品，榮獲經濟部「台灣精品標誌」。

- 民國 97 年 轉投資全球自動科技子公司、訊舟信息科技(上海)孫公司及 EDIMAX 澳洲子公司。
通過 ISO 14001 環境管理認證。
公司債轉換股份新台幣七十六萬元，員工認股權轉換股份新台幣七百零七萬元，資本額增為新台幣八億一千二百零一萬元。
盈餘轉增資新台幣一億四千九百一十萬元，資本公積轉增資新台幣一千二百零九萬元，暨員工紅利轉增資新台幣二千一百七十一萬元，資本額增為新台幣九億九千四百九十二萬元。
「802.11n 無線網路簡報及影音伺服器」自行研發之產品，榮獲經濟部「台灣精品標誌」。
- 民國 98 年 盈餘轉增資新台幣五千零八十萬元，資本公積轉增資新台幣七百八十一萬元，資本額增為新台幣十億五千三百五十三萬元。
公司債轉換股份新台幣一億四千七百五十七萬元，員工認股權轉換股份新台幣四百五十六萬元，資本額增為新台幣十二億零五百六十六萬元。
「802.11n 3dBi 高功率 USB 無線網路卡」自行研發之產品，榮獲經濟部「台灣精品標誌」。
- 民國 99 年 「攜帶型無線 3G 分享器」自行研發之產品，榮獲經濟部「台灣精品標誌」。
公司債轉換股份新台幣七千三百二十一萬元，員工認股權轉換股份新台幣三百二十五萬元，資本額增為新台幣十二億八仟二百一十二萬元。
盈餘轉增資新台幣一千五百一十六萬元，資本公積轉增資新台幣三千五百三十九萬元，資本額增為新台幣十三億三千二百六十七萬元。
轉投資新加坡子公司、訊奇子公司。
- 民國 100 年 「智慧頻寬管理網路存取分享器」、「3G 家用插座易插無線路由器」、「環保節能無線寬頻路由器」、「節能迷你 USB 高速無線網路卡」自行研發之產品，榮獲經濟部「台灣精品標誌」。
透過股份受讓及現金購買轉投資康全電訊公司。
股份受讓轉增資新台幣九千九百八十九萬，資本額增為新台幣十四億三千二百五十六萬元。
盈餘轉增資新台幣三千一百一十二萬元，資本公積轉增資新台幣三千二百五十四萬元，資本額增為新台幣十四億九千六百二十二萬元。
庫藏股減資註銷新台幣一仟八百萬元，資本額減為新台幣十四億七千八百二十二萬元。
- 民國 101 年 「2-Bay 4 路網路視訊錄影機」自行研發之產品，榮獲經濟部「台灣精品標誌」。
公司債轉換股份新台幣二億六千一百三十七萬元，員工認股權轉換股份新台幣一百七十四萬元，資本額增為新台幣十七億四千一百三十三萬元。
- 民國 102 年 訊舟員工認股權轉換股份新台幣九百七十八萬元，盈餘轉增資新台幣八千六百六十九萬元，資本公積轉增資新台幣六千九百三十五萬元，資本額增為新台幣十九億零七百一十五萬元。
「CV-7438nDM 抗干擾多媒體無線橋接器」，榮獲外貿協會與設計界指標

性國際論壇设计公司 iF 共同合作舉辦之「台北國際電腦展創新設計獎」及 2013 科技趨勢金獎「設計金獎」、「特別推薦金獎」兩項大獎。

「CV-7438nDM 抗干擾多媒體無線橋接器」、「EW-7438RPn 無線訊號延伸器」、「Plug-n-View 雲端智慧監控技術」三個產品，榮獲 102 年「資訊月百大創新產品」。

民國 103 年 訊舟公司債轉換股份新台幣六千六百五十七萬元，員工認股權轉換股份新台幣一千五百一十七萬元，資本額增為新台幣十九億八千八百八十九萬元。

「CV-7438nDM 抗干擾多媒體無線橋接器」，榮獲德國 iF product design award 產品設計大獎。

「AC1200 長距離吸頂式無線基地台」、「抗干擾多媒體無線橋接器 CV-7438nDM」及「迷你旋轉式鏡頭自動追蹤網路攝影機 PT-112E」自行研發之產品，榮獲經濟部「台灣精品標誌」。

「AC1200 長距離吸頂式無線基地台 CAP1200」，榮獲 103 年資訊月百大創新產品最高榮譽金質獎。

「2014 年台灣國際品牌價值調查」，EDIMAX 榮獲前三十五大最有價值的台灣國際品牌。

民國 104 年 「無線訊號延伸器 EW-7438RPn Air」，榮獲 2014 科技趨勢金獎「特別推薦金獎」。

「無線訊號延伸器 EW-7438RPn Air」、「802.11ac 尖端無線技術的吸頂式無線基地台 CAP1750」於 2015 CeBIT 展前夕，榮獲 Red Dot 德國紅點設計大獎。

「AC600 多模式智能無線網路寬頻分享器」、「智慧電能管家」自行研發之產品，榮獲經濟部「台灣精品標誌」。

民國 105 年 訊舟公司債轉換股份新台幣一千零四十六萬元，資本額增為新台幣十九億九千九百三十五萬元。

「AC1750 長距離吸頂式無線基地台」、「EdiLife 智慧家庭聯網解決方案」、「IC-7113W H.264 夜視雲端無線網路攝影機(具溫濕度感應功能)」、「室外型 H.264 夜視雲端無線網路攝影機」、「迷你智慧電能管家(具電表功能)」自行研發之產品，榮獲經濟部「台灣精品標誌」。

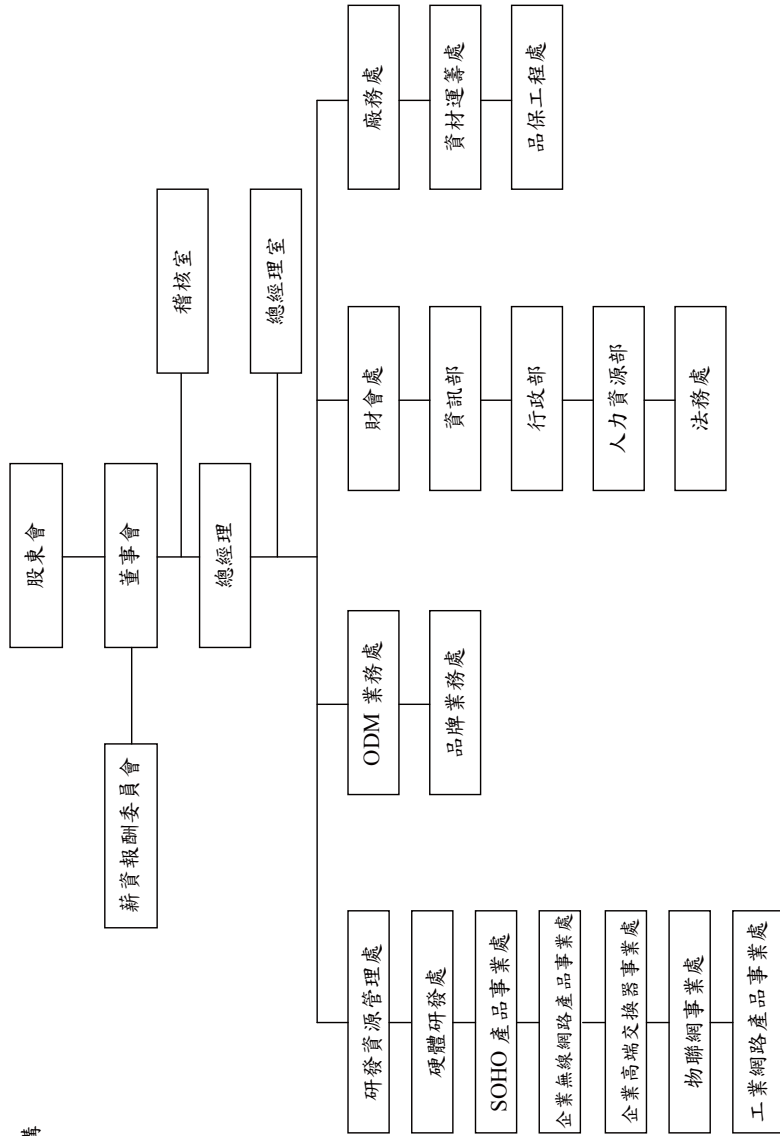
「EdiLife 智慧家庭聯網解決方案」榮獲經濟部台灣精品銀質獎。

研發執行 AirBox 空氣盒子平台計畫，捐贈「空氣盒子」予六都等 1300 多所公立小學，幫助環境教育向下紮根，打造友善的生活與成長環境。訊舟集團營運總部遷移至台北市內湖區新湖一路 278 號。

民國 106 年 「AC 長距離室外無線基地台」、「Air Box 空氣盒子 PM2.5 智慧監測整合解決方案」、「貓眼式門神監控系統」自行研發之產品，榮獲經濟部「台灣精品標誌」。

參、公司治理報告

一、組織系統 (一)組織結構



(二)各主要部門所營業務

部 門	所 營 業 務
稽核室	負責有關公司內部各項作業制度之制訂、修訂、稽核、異常分析及建議改善等業務。
總經理室	負責有關公司各項經營企劃及營運分析，整合廠務間專業職能分工，建立營運作業預警體系，提供總經理決策必要之相關分析與資訊等業務。
研發資源管理處	負責統合與有效分享研發資源，建立各研發事業處一致性標準作業程序以資遵循，協調各研發事業處跨部門資源與作業。
硬體研發處	負責硬體設計、開發及測試。
SOHO 產品事業處	負責 SOHO 產品線發展策略訂定與產品研發。
企業無線網路產品事業處	負責企業用無線網路產品線發展策略訂定與產品研發。
企業高端交換器事業處	負責專業型交換器產品線發展策略訂定與產品研發。
物聯網事業處	負責物聯網相關產品線發展策略訂定與產品研發。
工業網路產品事業處	負責工業用網路產品線發展策略訂定與產品研發。
ODM 業務處	負責有關 ODM 之發展策略擬訂、業務擴展、訂單處理、出貨及客戶服務等業務。
品牌業務處	負責自有品牌之全球行銷，制訂品牌發展、產品行銷策略、整合全球品牌行銷資源、擴展品牌業務、訂單處理、出貨及客戶服務等業務。
財會處	負責有關公司各項會計、出納之帳務處理、財務投資、資金調度、與金融機構往來之各項事宜、各項股務作業及辦理主管機關規定之各項應行辦理事項等業務。
資訊部	負責有關資訊系統規劃、分析、建置及資訊安全之維護等業務。
行政部	負責公共庶務設備之購置、處分、保管及維修等。
人力資源部	負責有關公司各項人員招募、訓練、考核、獎懲、升遷等及人力資源規劃等相關業務。
法務處	負責審核、擬訂各項合約，提供法律意見及申請及維護智慧財產。
廠務處	負責有關產品之生產製造，整合各生產製程，掌控原物料之交期，提供零缺點的產品與服務，以滿足客戶所需之交期及品質。
資材運籌處	負責開發材料供應商、降低成本、材料議價與採購數量的協調管理，統籌協調接單後生產排程、物料管控及產能調度等業務。
品保工程處	負責有關公司品保系統之建立、維護，協同各部門運作，確認流程、產出符合品質規範，負責品質異常處理，制訂預防矯正措施，持續提昇品質水準，負責擬訂、執行各項品質檢驗規範，確認生產產品品質。

二、董事、監察人、總經理、副總經理、協理、各部門及分支機構主管資料

(一)董事及監察人

1. 董事及監察人資料

職稱	國籍或註冊地	姓名	性別	選(就)任日期	任期	初次選任日期	選任時持有股份		現在持有股數	配偶、未成年子女現在持有股數	利用他人名義持有股份		主要經(學)歷	目前兼任本公司及其他公司之職務	職稱	姓名	關係
							股數	持股比例			股數	持股比例					
董事長	中華民國	冠生	男	103.6.12	3	88.6.15	4,210,676	2.19	4,210,676	2.11	2,828	—	University of California, Berkeley 碩士 訊舟董事長兼總經理	訊舟董事長兼總經理、連宇(股)公司董事、歐科商業電訊董事長、EDIMAX B.V. 董事長、EDIMAX (UK) 董事長、EDIMAX COMPUTER 董事長、EDIMAX (波蘭) 董事長、EDIMAX (澳洲) 董事長、EDIMAX (新加坡) 董事長、瑞訊電子(東莞)總經理、訊奇董事長、康全電訊董事長、朔零朔陸董事長、Comtrend Technology (Netherlands) B.V. 董事長	—	—	—
董事	中國	李翰神	男	103.6.12	3	88.6.15	2,446,089	1.27	2,470,089	1.24	—	—	成功大學企管系 訊舟副總經理	訊舟副總經理、EDIMAX B.V. 董事、EDIMAX (BYI) 董事、歐科商業電訊董事、訊舟信息科技(上海) 監事、EDIMAX (UK) 董事、EDIMAX (波蘭) 董事、EDIMAX (澳洲) 董事、EDIMAX (新加坡) 董事、訊奇董事長、康全電訊董事長、Comtrend Corporation 董事、朔零朔陸董事長	—	—	—
董事	中華民國	潘良榮	男	103.6.12	3	94.6.14	1,092,833	0.57	1,092,833	0.55	—	—	清華大學工業工程與工程管理研究所碩士 訊舟資深副總經理	訊舟資深副總經理、瑞訊電子(東莞)董事長、歐科商業電訊董事、訊舟信息科技(上海) 董事長、EDIMAX (BYI) 董事長、EDIMAX COMPUTER 董事長、DATAMAX (HK) 董事長、訊奇董事長、康全電訊董事長兼財務長、朔零朔陸董事長	—	—	—
董事	中華民國	王雀鳥	女	103.6.12	3	100.2.10	2,508,913	1.30	2,508,913	1.25	—	—	台北商專國貿科 瑞強實業總經理	海島投資董事、台灣防湖科技董事	監察人	鄧沐劭	二親等
法人董事	中華民國	家鄉投資	—	103.6.12	3	100.6.9	240,755	0.13	359,755	0.18	—	—	—	—	—	—	—

106年4月30日

職稱	國籍或註冊地	姓名	性別	選(就)任日期	任期	初次選任日期	選任時持有股份		現在持有股數		配偶、未成年子女現在持有股份		利用他人名義持有股份		主要經(學)歷	目前兼任本公司及其他公司之職務	具配偶或二親等以內關係之其他主管、董事或監察人姓名	關係
							股數	持股比例	股數	持股比例	股數	持股比例	股數	持股比例				
法人代表	中華民國	邱裕昌	男	103.6.12	3	103.6.12	754,494	0.39	754,494	0.38	—	—	—	—	康全電訊總經理兼董事、Interchan Global Ltd. 董事長、桐蒙捌陸董事長、Comtrend Technology (Netherlands) B.V 董事、Comtrend Central Europe 董事長、PT Interchan 董事長、Interchan Mobile Channels, Inc. 董事、Comtrend Iberia S.L. 董事長、Comtrend Corporation 董事	—	—	
法人代表	中華民國	洪榮隆	男	103.6.12	3	97.12.31	255,163	0.13	255,163	0.13	—	—	—	—	台灣科技大學電機系訊舟副總經理	訊舟副總經理、訊奇董事、歐科董事	—	—
法人代表	中華民國	星耘科技有限公司	—	103.6.12	3	100.6.9	906,238	0.47	906,238	0.45	—	—	—	—	—	—	—	—
法人代表	中華民國	林信勇	男	103.6.12	3	97.12.31	—	—	—	—	—	—	—	—	北台灣科學技術學院 東奎公司經理	東奎經理、康全電訊監察人	—	—
獨立董事	中華民國	曹忠明	男	103.6.12	3	97.12.31	—	—	—	—	—	—	—	—	淡水工商管理專科學校會計師事務所負責人	曹忠明會計師事務所負責人、悠活度假事業監察人	—	—
獨立董事	中華民國	黎明宗	男	103.6.12	3	100.6.9	—	—	—	—	—	—	—	—	龍華科技大學資訊管理系 中視資訊科技資訊工程師	特筆科技行銷網管部副理	—	—
監察人	中華民國	侯景德	男	103.6.12	3	97.12.31	97,237	0.05	97,237	0.05	—	—	—	—	台灣科技大學電子工程技術系 歐科商業電訊總經理	歐科商業電訊總經理兼董事、ABST Information International Inc. 董事長、訊全信科技(上海)董事長	—	—
監察人	中華民國	鄧詠劭	男	103.6.12	3	100.2.10	1,138,929	0.59	1,138,929	0.57	—	—	—	—	中國科技大學財務金融系 禾陽整合行銷負責人	禾陽整合行銷負責人	王雀息	二親等
監察人	中華民國	甘錫澄	男	103.6.12	3	103.6.12	—	—	—	—	—	—	—	—	成功大學土木工程研究所碩士 長輝結構技師事務所負責人 國立成功大學土木工程系兼任副教授 悠活度假事業董事長	—	—	

2.董事、監察人屬法人股東代表者，其主要股東

106年4月30日

法人股東名稱	法人股東之主要股東
家華投資(股)公司	張惠菁(90%)
星耘科技有限公司	郭建芸(100%)

3.董事及監察人所具專業知識及獨立性之情形

106年4月30日

姓名	條件	是否具有五年以上工作經驗 及下列專業資格			符合獨立性情形(註)										兼 其 公 發 行 司 獨 董 家 數
		商務、法務、 財務、會計或 公司業務所須 相關科系之公 私立大專院校 講師以上	法官、檢察官、律 師、會計師或其他 與公司業務所需 之國家考試及格 領有證書之專門 職業及技術人員	商務、法 務、財 務、會 計或公 司業務 所須之 工作 經驗	1	2	3	4	5	6	7	8	9	10	
任冠生			✓				✓			✓	✓	✓	✓	✓	0
李翰紳			✓				✓			✓	✓	✓	✓	✓	0
潘良榮			✓			✓	✓			✓	✓	✓	✓	✓	0
王雀息			✓	✓	✓			✓	✓	✓		✓	✓	✓	0
家華投資(股)公 司代表人： 邱裕昌			✓		✓	✓				✓	✓	✓			0
星耘科技有限 公司代表人： 林信勇			✓	✓	✓	✓				✓	✓	✓			0
家華投資(股)公 司代表人： 洪榮隆			✓		✓	✓	✓	✓	✓	✓	✓	✓			0
曹忠明		✓	✓	✓	✓	✓	✓	✓	✓	✓	✓	✓	✓	✓	0
駱明宗			✓	✓	✓	✓	✓	✓	✓	✓	✓	✓	✓	✓	0
侯景德			✓	✓	✓	✓	✓	✓	✓	✓	✓	✓	✓	✓	0
鄧詠劭			✓	✓	✓			✓	✓	✓		✓	✓	✓	0
甘錫澄			✓	✓	✓	✓	✓	✓	✓	✓	✓	✓	✓	✓	0

註：各董事、監察人於選任前二年及任職期間符合下述各條件者，請於各條件代號下方空格中打“✓”。

- (1)非為公司或其關係企業之受僱人。
- (2)非公司之關係企業之董事、監察人(但如為公司或其母公司、子公司依本法或當地國法令設置之獨立董事者，不在此限)。
- (3)非本人及其配偶、未成年子女或以他人名義持有公司已發行股份總額百分之以上或持股前十名之自然人股東。
- (4)非前三款所列人員之配偶、二親等以內親屬或三親等以內直系血親親屬。
- (5)非直接持有公司已發行股份總額百分之五以上法人股東之董事、監察人或受僱人，或持股前五名法人股東之董事、監察人或受僱人。
- (6)非與公司有財務或業務往來之特定公司或機構之董事(理事)、監察人(監事)、經理人或持股百分之五以上股東。
- (7)非為公司或關係企業提供商務、法務、財務、會計等服務或諮詢之專業人士、獨資、合夥、公司或機構之企業主、合夥人、董事(理事)、監察人(監事)、經理人及其配偶。但依股票上市或於證券商營業處所買賣公司薪資報酬委員會設置及行使職權辦法第七條履行職權之薪資報酬委員會成員，不在此限。
- (8)未與其他董事間具有配偶或二親等以內之親屬關係。
- (9)未有公司法第30條各款情事之一。
- (10)未有公司法第27條規定以政府、法人或其代表人當選。

(二) 總經理、副總經理、協理、各部門及分支機構主管資料

106年4月30日

職稱	國籍	姓名	性別	(選)就任日期	持有股份		配偶、未成年子女持有股份	利用他人名義持有股份		主要經(學)歷	目前兼任其他公司之職務	具配偶或二親等以內關係之經理人	
					股數	持股比例		股數	持股比例			職稱	姓名
總經理	中華民國	任冠生	男	83.9.1	4,210,676	2.11	2,828	—	—	University of California, Berkeley 碩士 訊舟董事長兼總經理	訊舟董事長兼總經理、連宇(股)公司董事、歐科商業電訊董事長、EDIMAX B.V. 董事長、EDIMAX (UK) 董事長、EDIMAX COMPUTER 董事、EDIMAX (波蘭) 董事長、EDIMAX (澳洲) 董事長、EDIMAX (新加坡) 董事長、瑞訊電子(東莞) 總經理、訊奇董事長、康全電訊董事長、捌零捌陸董事、Comtrend Technology (Netherlands) B.V. 董事	—	—
資深副總經理	中華民國	潘長榮	男	88.1.1	1,092,833	0.55	—	—	—	清華大學工業工程與工程管理研究所碩士 訊舟資深副總經理	訊舟資深副總經理、瑞訊電子(東莞) 董事長、歐科商業電訊董事、訊身信息科技(上海) 董事長、EDIMAX (BVI) 董事長、EDIMAX COMPUTER 董事、DATAMAX (HK) 董事長、訊奇董事長、康全電訊董事兼財務長、捌零捌陸董事	—	—
副總經理	中華民國	李翰紳	男	88.1.1	2,470,089	1.24	—	—	—	成功大學企管系 訊舟副總經理	訊舟副總經理、EDIMAX B.V. 董事、EDIMAX (BVI) 董事、歐科商業電訊董事、訊身信息科技(上海) 監事、EDIMAX (UK) 董事、EDIMAX (波蘭) 董事、EDIMAX (澳洲) 董事、EDIMAX (新加坡) 董事、瑞訊電子(東莞) 董事、訊奇董事、康全電訊董事、Comtrend Corporation 董事、捌零捌陸董事	—	—
副總經理	中華民國	洪榮隆	男	100.4.22	255,163	0.13	—	—	—	台灣科技大學 訊舟副總經理	訊舟副總經理、訊奇董事、歐科董事	—	—
資深協理	中華民國	陳俞介	男	96.5.1	838	—	—	—	—	輔仁大學 訊舟資深協理	—	—	—
協理	中華民國	鄭振中	男	96.5.1	281	—	—	—	—	淡江大學 訊舟協理	—	—	—

三、最近年度支付董事、監察人、總經理及副總經理之酬金

(一)董事(含獨立董事)之酬金

職稱	姓名	董事酬金				兼任員工領取相關酬金				A、B、C、D、E、F及G等七項總額占稅後純益之比例(%)		A、B、C、D、E、F及G等七項總額占稅後純益之比例(%)	有無領取來自子公司以外轉投資事業酬金												
		報酬(A)		董事酬勞(C)		退職退休金(B)		業務執行費用(D)		A、B、C、D、E、F及G等七項總額占稅後純益之比例(%)				本公司	財務報告內所有公司(預估數)										
		本公司	有公司	財務報告內所有公司	有公司	退職退休金(註1)	本公司	財務報告內所有公司	有公司	本公司	財務報告內所有公司														
董事長兼總經理	任冠生	0	0	0	1,638	1,974	1,620	2,928	3.93	5.91	15,338	21,624	609	528	492	0	492	0	23.64	33.30	無				
董事長	潘良榮																								
資深副總經理	李翰坤																								
董事	王雀息																								
董事	家華投資(股)公司																								
法人董事	斯松昌	0	0	0	1,638	1,974	1,620	2,928	3.93	5.91	15,338	21,624	609	528	492	0	492	0	23.64	33.30	無				
法人董事	洪榮隆																								
副總經理	昱松科																								
法人董事	林佳勇																								
獨立董事	曹志明																								
獨立董事	駱明宗																								

*除上表揭露外，最近年度公司董事為財務報告內所有公司提供服務(如擔任非屬員工之顧問等)領取之酬金：無

註1：105年度本公司實際給付退職退休金金額為0；屬退職退休金費用化之提列提撥金額為528仟元。

註2：105年度合併報表內所有公司實際給付退職退休金金額為0；屬退職退休金費用化之提列提撥金額為609仟元。

註3：員工酬勞金額係則按前次(105年度分配104年)實際配發金額比例計算今年擬議配發金額。

給付本公司各個董事酬金級距	董事姓名			
	前四項酬金總額(A+B+C+D)		前七項酬金總額(A+B+C+D+E+F+G)	
	本公司	財務報告內所有公司H	本公司	財務報告內所有公司I
低於 2,000,000 元	任冠生、潘良榮、李翰紳、王雀息、家華投資(股)公司、邱裕昌、洪榮隆、星耘科技有限公司、林信勇、曹忠明、駱明宗		王雀息、家華投資(股)公司、星耘科技有限公司、林信勇、曹忠明、駱明宗	
2,000,000 元(含)~5,000,000 元	無	無	任冠生、潘良榮、李翰紳、邱裕昌、洪榮隆	
5,000,000 元(含)~10,000,000 元	無	無	無	任冠生、邱裕昌
10,000,000 元(含)~15,000,000 元	無	無	無	無
15,000,000 元(含)~30,000,000 元	無	無	無	無
30,000,000 元(含)~50,000,000 元	無	無	無	無
50,000,000 元(含)~100,000,000 元	無	無	無	無
100,000,000 元以上	無	無	無	無
總計	任冠生、潘良榮、李翰紳、王雀息、家華投資(股)公司、邱裕昌、洪榮隆、星耘科技有限公司、林信勇、曹忠明、駱明宗			

(二)監察人之酬金

單位：新台幣仟元

職稱	姓名	監察人酬金						A、B 及 C 等三項總額占稅後純益之比例		有無領取來自子公司以外轉投資事業酬金
		報酬(A)		酬勞(B)		業務執行費用(C)		本公司	財務報告內所有公司	
		本公司	財務報告內所有公司	本公司	財務報告內所有公司	本公司	財務報告內所有公司			
監察人	侯景德									
監察人	鄧詠劭	0	0	447	514	540	816	1.19	1.60	無
監察人	甘錫滢									

給付本公司各個監察人酬金級距	監察人姓名	
	前三項酬金總額(A+B+C)	
	本公司	財務報告內所有公司
低於 2,000,000 元	侯景德、鄧詠劭、甘錫滢	
2,000,000 元(含)~5,000,000 元	無	無
5,000,000 元(含)~10,000,000 元	無	無
10,000,000 元(含)~15,000,000 元	無	無
15,000,000 元(含)~30,000,000 元	無	無
30,000,000 元(含)~50,000,000 元	無	無
50,000,000 元(含)~100,000,000 元	無	無
100,000,000 元以上	無	無
總計	侯景德、鄧詠劭、甘錫滢	

(三)總經理及副總經理之酬金

單位：新台幣仟元

職稱	姓名	薪資(A)		退職退休金(B)(註1)		獎金及特支費等等(C)		員工酬勞金額(D)(註2)				A、B、C及D等四項總額占稅後純益之比例(%)		有無領取來自子公司以外轉投資事業酬金
		本公司	財務報告內所有公司	本公司	財務報告內所有公司	本公司	財務報告內所有公司	本公司(預估數)		財務報告內所有公司(預估數)		本公司	財務報告內所有公司	
								現金金額	股票金額	現金金額	股票金額			
總經理	任冠生	12,782	15,996	609	609	1,977	2,496	443	0	443	0	19.06	23.56	無
資深副總	潘良榮													
副總經理	李翰紳													
副總經理	洪榮隆													
副總經理(註3)	童永三													

註1：105年度實際給付退職退休金金額為0；屬退職退休金費用化之提列提撥金額為609仟元。

註2：員工酬勞金額係則按前次(105度分配104年)實際配發金額比例計算今年擬議配發金額。

註3：本公司副總經理童永三於106年2月6日轉任子公司-康全電訊副總經理。

給付本公司各個總經理及副總經理酬金級距	總經理及副總經理姓名	
	本公司	財務報告內所有公司
低於2,000,000元	無	無
2,000,000元(含)~5,000,000元	任冠生、潘良榮、李翰紳、洪榮隆、童永三	任冠生、潘良榮、李翰紳、洪榮隆、童永三
5,000,000元(含)~10,000,000元	無	無
10,000,000元(含)~15,000,000元	無	無
15,000,000元(含)~30,000,000元	無	無
30,000,000元(含)~50,000,000元	無	無
50,000,000元(含)~100,000,000元	無	無
100,000,000元以上	無	無
總計	任冠生、潘良榮、李翰紳、洪榮隆、童永三	任冠生、潘良榮、李翰紳、洪榮隆、童永三

(四)分派員工酬勞之經理人姓名及分派情形

106年4月30日

	職稱	姓名	股票金額	現金金額	總計	總額占稅後純益之比例
經理人	總經理	任冠生	0	529仟元	529仟元	0.64%
	資深副總經理	潘良榮				
	副總經理	李翰紳				
	副總經理	洪榮隆				
	副總經理(註2)	童永三				
	資深協理	陳俞介				
	協理	鄭振中				

註1：盈餘分配之員工紅利金額係則按前次(105年度分配104年)實際配發金額比例計算今年擬議配發金額。

註2：本公司副總經理童永三於106年2月6日轉任子公司-康全電訊副總經理。

(五)分別比較說明本公司及合併報表所有公司於最近二年度支付本公司董事、監察人、總經理及副總經理酬金總額占個體或個別財務報告稅後純益比例之分析並說明給付酬金之政策、標準與組合、訂定酬金之程序、與經營績效及未來風險之關聯性

1.最近二年度支付本公司董事、監察人、總經理及副總經理酬金總額占個體或個別財務報告稅後純益比例之分析

單位：新台幣仟元

酬金給付對象	104 年度				105 年度			
	酬金總額		酬金總額佔稅後純益比例(%)		酬金總額		酬金總額佔稅後純益比例(%)	
	本公司	合併報表所有公司	本公司	合併報表所有公司	本公司	合併報表所有公司	本公司	合併報表所有公司
董事	4,797	6,405	3.19	4.25	3,258	4,902	3.93	5.91
監察人	1,406	1,757	0.93	1.17	987	1,330	1.19	1.60
總經理及副總經理	20,449	25,721	13.58	17.09	15,811	19,544	19.06	23.56
合計	26,652	33,883	17.70	22.51	20,056	25,776	24.18	31.07

2.給付酬金之政策、標準與組合、訂定酬金之程序、與經營績效及未來風險之關聯性

- (1)本公司對於董事、監察人之報酬，依董事、監察人對本公司營運參與之程度及貢獻之價值，並參照同業水準經薪資報酬委員會審核完畢，董事會通過後決定。本公司年度如有獲利，依本公司公司章程規定提撥不高於百分之五為董監酬勞，並提股東會報告；如董事兼具員工身分，則另依據下列(2)、(3)之規定給付酬金。
- (2)本公司總經理及副總經理，其委任、解任及報酬均依公司規定辦理。給付酬金標準由本公司人力資源單位依據績效考評相關規定，並視個人績效表現與對公司整體營運貢獻度，且參酌市場同業水準議定，經薪資報酬委員會審核完畢，董事會通過後執行。
- (3)本公司酬金政策，係依據個人能力，對公司的貢獻度，績效表現，與經營績效之關聯性成正相關；又本公司對未來風險已有控管，故酬金政策與未來風險之關聯性較低。整體的薪資報酬組合，主要包含基本薪資、獎金及員工分紅、福利等三部分。而酬金給付的標準，基本薪資是依照員工所擔任職位的市場行情核敘；獎金及員工分紅則是連結員工、部門目標達成或公司經營績效來發給；關於福利設計，則以符合法令的規定為前提，並兼顧員工需求，來設計員工可共享的福利措施。

四、公司治理運作情形

(一)董事會運作情形

本公司 105 年董事會開會 9 次，董事、監察人出席情形如下：

職稱	姓名	實際出(列)席 次數	委託出席 次數	實際出(列) 席率(%)	備註
董事長	任冠生	9	—	100.00%	—
董事	李翰紳	9	—	100.00%	—
董事	潘良榮	9	—	100.00%	—
董事	王雀息	8	—	88.89%	—
法人董事	家華投資(股)公司：邱裕昌	9	—	100.00%	—
法人董事	家華投資(股)公司：洪榮隆	8	—	88.89%	—
法人董事	星耘科技有限公司：林信勇	9	—	100.00%	—
獨立董事	曹忠明	9	—	100.00%	—
獨立董事	駱明宗	9	—	100.00%	—
監察人	侯景德	9	—	100.00%	—
監察人	鄧詠劭	9	—	100.00%	—
監察人	甘錫滢	9	—	100.00%	—

其他應記載事項：

一、董事會之運作如有下列情形之一者，應敘明董事會日期、期別、議案內容、所有獨立董事意見及公司對獨立董事意見之處理：

(一)證券交易法第 14 條之 3 所列事項。

(二)除前開事項外，其他經獨立董事反對或保留意見且有紀錄或書面聲明之董事會議決事項。

董事會	議案內容	證券交易法第 14 條之 3 所列事項	獨立董事反對 或保留意見
105.03.15	通過追認對訊奇股份有限公司背書保證新增及展期相關事宜。 獨立董事意見：同意。 公司對獨立董事意見之處理：無。 決議結果：全體出席董事同意通過。	✓	
105.08.03	通過追認對訊奇股份有限公司及 Edimax Technology Europe B.V.背書保證展期及新增案。 獨立董事意見：同意。 公司對獨立董事意見之處理：無。 決議結果：全體出席董事同意通過。	✓	
106.03.03	通過追認對訊奇股份有限公司背書保證展期及額度調整相關事宜。 獨立董事意見：同意。 公司對獨立董事意見之處理：無。 決議結果：全體出席董事同意通過。	✓	

職稱	姓名	實際出(列)席 次數	委託出席 次數	實際出(列) 席率(%)	備註
二、董事對利害關係議案迴避之執行情形，應敘明董事姓名、議案內容、應利益迴避原因以及參與表決情形。					
董事會	董事對利害關係議案迴避之執行情形				
105.03.15	通過本公司薪資報酬委員會審查 105 年度經理人之年度調薪。 利益迴避：本案兼任經理人之董事任冠生、潘良榮、李翰紳及洪榮隆均利益迴避。 決議結果：除利益迴避之董事外，其餘出席董事同意通過。				
105.08.03	通過本公司 104 度董監事酬勞及各經理人員工酬勞分配案。 利益迴避：本案兼任經理人之董事任冠生、潘良榮、李翰紳及洪榮隆均利益迴避。 決議結果：除利益迴避之董事外，其餘出席董事同意通過。				
105.11.04	通過本公司 105 年度第一次員工認股權憑證各認股權人被授予員工認股權數額。 利益迴避：本案兼任經理人之董事任冠生、潘良榮、李翰紳及洪榮隆均利益迴避。 決議結果：除利益迴避之董事外，其餘出席董事同意通過。				
105.12.13	通過本公司薪資報酬委員會審查 105 年度經理人之年終獎金發放。 利益迴避：本案兼任經理人之董事任冠生、潘良榮、李翰紳及洪榮隆均利益迴避。 決議結果：除利益迴避之董事外，其餘出席董事同意通過。				
106.03.03	通過本公司薪資報酬委員會審查 106 年度經理人之年度調薪。 利益迴避：本案兼任經理人之董事任冠生、潘良榮、李翰紳及洪榮隆均利益迴避。 決議結果：除利益迴避之董事外，其餘出席董事同意通過。				
三、當年度及最近年度加強董事會職能之目標（例如設立審計委員會、提昇資訊透明度等）與執行情形評估。					
本公司每年度均為全體董監事投保責任險，另依規定已訂定「董事會議事規範」，並依法令相關規定適時修訂，以有效建立董事會治理制度及健全監督功能，並強化管理機制；本公司預計 106 年度董事改選後成立審計委員會取代監察人。					

(二)審計委員會運作情形或監察人參與董事會運作情形

本公司尚未設置審計委員會，另 105 年董事會開會 9 次，監察人列席情形如下：

職稱	姓名	實際列席次數	實際列席率(%)	備註
監察人	侯景德	9	100.00%	—
監察人	鄧詠劭	9	100.00%	—
監察人	甘錫滢	9	100.00%	—

其他應記載事項：

一、監察人之組成及職責：

(一) 監察人與公司員工及股東之溝通情形（例如溝通管道、方式等）：

本公司監察人可隨時列席本公司董事會，聽取相關主管簡報公司運作情況，並出席本公司每年股東會，如股東有任何問題均可面對面互動回覆。

(二) 監察人與內部稽核主管及會計師之溝通情形（例如就公司財務、業務狀況進行溝通之事項、方式及結果等）：

本公司監察人若有需要可隨時與會計師進行溝通，使監察人充分了解本公司財務報告；稽核主管依照規定呈送稽核報告予監察人，監察人得隨時列席本公司董事會聽取稽核及營運之報告；如有任何疑問，均可直接與相關主管進行溝通以了解公司狀況。

監察人與內部稽核主管溝通情形摘要

日期	溝通事項之摘錄
105/03/15	104 年第四季稽核彙總報告 104 年度「內部控制制度聲明書」
105/05/05	105 年第一季稽核彙總報告
105/08/03	105 年第二季稽核彙總報告
105/11/04	105 年第三季稽核彙總報告

監察人與會計師溝通情形摘要

日期	溝通事項之摘錄
105/03/15	104 年度合併及個體財務報告查核結果報告
105/06/14	105 年第一季合併財務報告核閱結果報告
105/08/11	105 年第二季合併財務報告核閱結果報告
105/12/13	105 年第三季合併財務報告核閱結果報告 關鍵查核事項討論

二、監察人列席董事會如有陳述意見，應敘明董事會日期、期別、議案內容、董事會決議結果以及公司對監察人陳述意見之處理：

本公司監察人列席董事會截至目前為止並無陳述意見。

(三)公司治理運作情形及其與上市上櫃公司治理實務守則差異情形及原因

評估項目	運作情形		與上市上櫃公司治理實務守則差異情形及原因
	是	否	
一、公司是否依據上市上櫃公司治理實務守則訂定並揭露公司治理實務守則？	V	本公司已依據「上市上櫃公司治理實務守則」訂定本公司之「公司治理實務守則」，並揭露於本公司網站及公開資訊觀測站。	無重大差異
二、公司股權結構及股東權益	V	本公司於「公司治理實務守則」訂有相關規範，並於公司網站中設有「投資人專區」及「利害關係人專區」由專責人員處理相關事宜。	
(一) 公司是否訂定內部作業程序處理股東建議、疑義、糾紛及訴訟事宜，並依程序實施？	V	本公司股務事宜委由專業股務代理機構全權處理。	
(二) 公司是否掌握實際控制公司之主要股東及主要股東之最終控制者名單？	V	本公司訂有「特定公司關係人及集團企業交易作業程序」及「子公司監督與管理辦法」，關係企業之財務、業務、會計等皆獨立運作，由專人負責，並受母公司控管與稽核。	無重大差異
(三) 公司是否建立、執行與關係企業間之風險控管及防火牆機制？	V	本公司訂有「防範內線交易管理作業」，禁止公司內部人利用市場上未公開資訊買賣有價證券。	
(四) 公司是否訂定內部規範，禁止公司內部人利用市場上未公開資訊買賣有價證券？	V	本公司訂有「防範內線交易管理作業」，禁止公司內部人利用市場上未公開資訊買賣有價證券。	
三、董事會之組成及職責	V	本公司在遴選董事會成員組合時，係依本公司「董事選舉辦法」規定辦理，會多方考量董事會成員多元化(詳附表一)，考量其專業背景、專業技能及產業經驗等，以達健全本公司董事會結構之目的。	無重大差異
(一) 董事會是否組成擬訂多元化方針及落實執行？	V	本公司除依法設置薪資報酬委員會外，將於本年度董事改選後設置審計委員會，而其他各類功能性委員	
(二) 公司除依法設置薪資報酬委員會及審計委員會外，是否自願設置其他各類功能性委員	V	本公司除依法設置薪資報酬委員會外，將於本年度董事改選後設置審計委員會，而其他各類功能性委員	

評估項目	運作情形		與上市上櫃公司治理實務守則差異情形及原因
	是	否	
<p>會？</p> <p>(三) 公司是否訂定董事會績效評估辦法及其評估方式，每年並定期進行績效評估？</p>	V	<p>將視實務需要適時設置。</p> <p>本公司已訂定「董事會績效評估辦法」，每年年底前進行整體董事會及董事成員之績效評估，依評量指標量化評估結果並送交最近一次董事會報告。105年度量化評估結果顯示，董事會運作已充分符合公司需求運作，可有效促進公司永續經營、社會責任、風險管理及長期策略發展，並落實公司治理精神，整體績效評估結果為良好。</p>	
<p>(四) 公司是否定期評估簽證會計師獨立性？</p>	V	<p>本公司每年定期檢視簽證會計師之獨立性(詳附表二)，檢查其是否為本公司董事、監察人、股東或於本公司支薪，確認其非為本公司利害關係人。另簽證會計師對於委辦事項及其本身有直接或利害關係者需迴避，會計師之輪調需遵守相關規定辦理。本公司已於106年3月3日董事會就會計師獨立性進行評估，並取具會計師出具之獨立性聲明書，並無違反獨立性之情形。</p>	
<p>四、上市上櫃公司是否設置公司治理專(兼)職單位或人員負責公司治理相關事務(包括但不限於提供董事、監察人執行業務所需資料、依法辦理董事會及股東會之會議相關事宜、辦理公司登記及變更登記、製作董事會及股東會議事錄等)？</p>	V	<p>本公司已設置公司治理專(兼)職單位為總經理室，由總經理室資深副總潘良榮先生負責規劃主導公司治理相關事務。</p>	無重大差異

評估項目	運作情形		與上市上櫃公司治理實 務守則差異情形及原因
	是	否	
五、公司是否建立與利害關係人(包括但不限於股東、員工、客戶及供應商等)溝通管道，及於公司網站設置利害關係人專區，並妥適回應利害關係人所關切之重要企業社會責任議題？	V	本公司於公司網站設置「利害關係人專區」，由專責人員處理相關事宜，提供企業社會責任、公司治理、財務資訊等各項議題，回應利害關係人。截至目前為止，本公司與各利害關係人之溝通秉持誠信原則，維持良好之溝通管道且互動情形良好。	無重大差異
六、公司是否委任專業股務代辦機構辦理股東會事務？	V	本公司股務事宜係委任專業股務代辦機構-群益金鼎證券股份有限公司股務代理部辦理股東會事務。	無重大差異
七、資訊公開	V	本公司網址： http://www.edimax.com.tw	
(一) 公司是否架設網站，揭露財務業務及公司治理資訊？	V	本公司已架設中英文網站，投資人可藉由公司網站或公開資訊觀測站查詢本公司相關財務、業務、公司治理資訊及召開法人說明會相關事宜；另亦已指定專人負責公司資訊之蒐集及揭露工作，並依規定落實發言人制度。	無重大差異
(二) 公司是否採行其他資訊揭露之方式（如架設英文網站、指定專人負責公司資訊之蒐集及揭露、落實發言人制度、法人說明會過程放置公司網站等）？	V		
八、公司是否有其他有助於瞭解公司治理運作情形之重要資訊（包括但不限於員工權益、僱員關懷、投資者關係、供應商關係、利害關係人之權利、董事及監察人進修之情形、風險管理政策及風險衡量標準之執行情形、客戶政策之執行情形、公司為董事及監察人購買責任保險之情形等）？	V	1.維護員工權益、僱員關懷：本公司重視公司之社會責任，對於員工一律加入勞健保及團體保險，享受各項保險給付權利，並設立職工福利委員會及退休金監督委員會，依法提撥職工福利金、勞工退休金，並制定員工分紅等辦法，公司經營利潤能與全體員工共享。 2.與投資者關係：本公司設有專責人員處理投資股東相關問題，並設置投資人信箱： E-mail： ir@edimax.com.tw	無重大差異

評估項目	運作情形		與上市上櫃公司治理實務守則差異情形及原因
	是	否	
		<p>摘要說明</p> <p>3.與供應商關係：本公司不定時與供應商以電子郵件、電話、實體會議協商溝通意見，保持穩定良好關係。</p> <p>4.利害關係人之權利：本公司董事對利害關係議案自動迴避為基本共識，且本公司董事及監察人均能本於誠信原則，忠實執行業務並盡善良管理人之義務行使職權。</p> <p>5.董事及監察人進修之情形：詳附表三。</p> <p>6.風險管理政策及風險衡量標準之執行情形：本公司有關營運重大政策、投資案、背書保證、資金貸與、銀行融資等議案皆經適當權責部門評估分析及依董事會決議執行，稽核室亦依風險評估結果擬訂其年度稽核計畫，並確實執行，以落實監督機制及控管各項風險管理之執行。</p> <p>7.客戶政策之執行情形：本公司設有客服部門提供服務及處理客訴等相關問題以維護客戶權益。</p> <p>8.公司為董事及監察人購買責任保險之情形：本公司已為董事監察人購買責任保險；詳附表四。</p> <p>9.經理人參與公司治理有關之進修與訓練：詳附表五。</p>	
			<p>九、請就臺灣證券交易所股份有限公司治理中心最近年度發布之公司治理評鑑結果說明已改善情形，及就尚未改善者提出優先加強事項與措施。(未列入受評公司者無需填列)</p> <p>本公司 105 年度公司治理評鑑級距落在前 6%-20%，較前一年度進步一級距，針對本次評鑑結果，本公司 106 年度股東常會已決議採用電子投票方式，並藉由本次股東常會董事全面改選，自願設置審計委員會及增加獨立董事席次，未來也將加強英文網站及英文資訊揭露，並依實務需要，再依相關法令編製企業社會責任報告書，確實落實公司治理。</p>

附表一：落實董事會成員多元化政策之情形

董事姓名	多元化核心項目	性別	經營管理	領導決策	產業知識	財務會計
任冠生		男	✓	✓	✓	✓
李翰紳		男	✓	✓	✓	✓
潘良榮		男	✓	✓	✓	✓
王雀息		女	✓	✓	✓	
家華投資(股)公司代表人：邱裕昌		男	✓	✓	✓	
家華投資(股)公司代表人：洪榮隆		男	✓	✓	✓	
星耘科技有限公司代表人：林信勇		男	✓	✓	✓	
曹忠明		男	✓	✓	✓	✓
駱明宗		男	✓	✓	✓	

附表二：會計師之獨立性評估

評估項目	評估結果	是否符合獨立性
1.會計師是否與本公司有直接或重大間接財務利益關係	否	是
2.會計師是否與本公司或本公司董事有融資或保證行為	否	是
3.會計師是否與本公司有密切之商業關係及潛在僱傭關係	否	是
4.會計師及其審計小組成員目前或最近二年是否有在本公司董事、經理人或對審計工作有重大影響之職務	否	是
5.會計師是否有對本公司提供可能直接影響審計工作的非審計服務項目	否	是
6.會計師是否有仲介本公司所發行之股票或其他證券	否	是
7.會計師是否有擔任本公司之辯護人或代表本公司協調與其他第三人間發生的衝突	否	是
8.會計師是否與本公司之董事、經理人或對審計案件有重大影響職務之人員有親屬關係	否	是

附表三：董事及監察人進修之情形

職稱	姓名	進修日期	主辦單位	課程名稱	進修時數
董事長	任冠生	105.06.13 /105.11.04	社團法人中華公司治理協會	企業併購 實務/ 集團治理	6
董事	潘良榮				
董事	李翰紳				
董事	王雀息				
法人董事	家華投資(股)公司代表人：邱裕昌				
法人董事	家華投資(股)公司代表人：洪榮隆				
法人董事	星耘科技有限公司代表人：林信勇				
獨立董事	曹忠明				
獨立董事	駱明宗				
監察人	侯景德				
監察人	鄧詠劭				
監察人	甘錫滢				

附表四：公司為董事及監察人購買責任保險之情形

投保對象	保險公司	投保金額	投保期間	投保狀況
全體董事及 監察人	富邦產物保險(股) 公司	96,750 仟元 (註)	105.1.1~105.12.31	續保

註：投保金額 300 萬美金，以匯率 32.25 折算新台幣。

附表五：經理人參與公司治理有關之進修與訓練

職稱	姓名	進修日期	主辦單位	課程名稱	進修時數
總經理	任冠生	105.06.13	社團法人中華公司 治理協會	企業併購實務	3
資深副總	潘良榮				
副總經理	李翰紳				
副總經理	洪榮隆				
副總經理	李翰紳	105.07.07	財團法人中華民國會 計研究發展基金會	企業最新「公司治理 評鑑」相關制度規範 解析與因應實務	3
總經理	任冠生	105.11.04	社團法人中華公司 治理協會	集團治理	3
資深副總	潘良榮				
副總經理	李翰紳				
副總經理	洪榮隆				

(四)公司如有設置薪資報酬委員會者，應揭露其組成、職責及運作情形

本公司薪資報酬委員會，其委員會成員包含二席獨立董事。薪資報酬委員會每年至少開會二次，負責評估公司整體薪資報酬政策，並檢討董事及經理人績效評估與薪資報酬之政策、制度、標準與結構等作業。

1. 薪資報酬委員會成員資料

身份別	條件	是否具有五年以上工作經驗 及下列專業資格			符合獨立性情形 (註)								兼任其 他公開 發行公 司薪資 報酬委 員會成 員家數	備註	
		商務、法務、 財務、會計或 公司業務所需 相關料系之公 私立大專院校 講師以上	法官、檢察 官、律師、會 計師或其他與 公司業務所需 之國家考試及 格領有證書之 專門職業及技 術人員	具有商務、法 務、財務、會 計或公司業務 所需之工作經 驗	1	2	3	4	5	6	7	8			
獨立董事	曹忠明		✓	✓	✓	✓	✓	✓	✓	✓	✓	✓	✓	0	—
獨立董事	駱明宗			✓	✓	✓	✓	✓	✓	✓	✓	✓	✓	0	—
其他	楊高生			✓	✓	✓	✓	✓	✓	✓	✓	✓	✓	0	—

註：各成員於選任前二年及任職期間符合下述各條件者，請於各條件代號下方空格中打“✓”。

- (1)非為公司或其關係企業之受僱人。
- (2)非公司或其關係企業之董事、監察人。但如為公司或其母公司、子公司依本法或當地國法令設置之獨立董事者，不在此限。
- (3)非本人及其配偶、未成年子女或以他人名義持有公司已發行股份總額百分之一以上或持股前十名之自然人股東。
- (4)非前三款所列人員之配偶、二親等以內親屬或三親等以內直系血親。
- (5)非直接持有公司已發行股份總額百分之五以上法人股東之董事、監察人或受僱人，或持股前五名法人股東之董事、監察人或受僱人。
- (6)非與公司有財務或業務往來之特定公司或機構之董事（理事）、監察人（監事）、經理人或持股百分之五以上股東。
- (7)非為公司或其關係企業提供商務、法務、財務、會計等服務或諮詢之專業人士、獨資、合夥、公司或機構之企業主、合夥人、董事（理事）、監察人（監事）、經理人及其配偶。
- (8)未有公司法第 30 條各款情事之一。

2. 薪資報酬委員會運作情形資訊

(1)本公司之薪資報酬委員會委員計 3 人。

(2)本屆委員任期：103 年 6 月 24 日至 106 年 6 月 11 日，105 年度薪資報酬委員會開會 4 次，委員資格及出席情形如下：

職稱	姓名	實際出席 次數(B)	委託出席 次數	實際出席率 (%)(B/A)	備註
召集人	曹忠明	4	—	100%	—
委員	駱明宗	4	—	100%	—
委員	楊高生	4	—	100%	—

其他應記載事項：

- 一、董事會如不採納或修正薪資報酬委員會之建議，應敘明董事會日期、期別、議案內容、董事會決議結果以及公司對薪資報酬委員會意見之處理(如董事會通過之薪資報酬優於薪資報酬委員會之建議，應敘明其差異情形及原因)：無此情形。
- 二、薪資報酬委員會之議決事項，如成員有反對或保留意見且有紀錄或書面聲明者，應敘明薪資報酬委員會日期、期別、議案內容、所有成員意見及對成員意見之處理：無此情形。

(五)履行社會責任情形

評估項目	運作情形		與上市上櫃公司企業社會責任實務守則差異情形及原因
	是	否	
<p>一、落實公司治理</p> <p>(一) 公司是否訂定企業社會責任政策或制度，以及檢討實施成效？</p> <p>(二) 公司是否定期舉辦社會責任教育訓練？</p> <p>(三) 公司是否設置推動企業社會責任專(兼)職單位，並由董事會授權高階管理階層處理，及向董事會報告處理情形？</p> <p>(四) 公司是否訂定合理薪資報酬政策，並將員工績效考核制度與企業社會責任政策結合，及設立明確有效之獎勵與懲戒制度？</p>	<p>V</p> <p>V</p> <p>V</p> <p>V</p>	<p>摘要說明</p> <p>本公司已訂定「企業社會責任實務守則」，包括推動公司治理、嚴守法律規範、提供員工良好工作環境及合理薪資報酬與福利、積極執行環保節能及參與社會公益活動等，並於每年檢討實施成效。</p> <p>本公司定期舉辦新進員工教育訓練，不定期舉辦在職員工教育訓練，課程內容納入社會責任教育宣導。</p> <p>本公司已設置推動企業社會責任專(兼)職單位為總經理室，由總經理室資深副總潘良榮先生負責規劃主導相關政策事宜，並定期向董事會報告處理情形。</p> <p>本公司會定期評估營業成本、獲利能力、薪資公平性及員工績效考核制度，結合社會責任考量，訂定合理薪資報酬，並於公司相關管理辦法中規劃員工激勵及獎懲制度。</p>	<p>無重大差異</p>
<p>二、發展永續環境</p> <p>(一) 公司是否致力於提升各項資源之利用效率，並使用對環境負荷衝擊低之再生物料？</p>	<p>V</p>	<p>本公司於生產製造上致力杜絕無效率及浪費資源，提升資源再利用率，全面執行綠能產品開發，從技術研發、設計、製造、運輸到回收再利用等階段嚴格依循環環保規範要求，開發設計節能產品，產品外箱和內緩衝材使用環保再生包材，提升資源再利用效率。此外，本公司產品禁止使用危害性物質，產品開發符合歐盟RoHS、REACH、WEEE規範、EuP</p>	<p>無重大差異</p>

評估項目	運作情形		與上市上櫃公司企業社會責任實務守則差異情形及原因
	是	否	
(二) 公司是否依其產業特性建立合適之環境管理制度？	V	指令、無鹵要求等國際法規規範，研發生產全產程採用無鉛製程，對事業所產生之廢棄物嚴格管理及定期處理清運，使之對環境影響程度降至最低。 本公司依網通產業特性與本公司營運需求建立完整之環境管理制度，並已通過ISO 14001 認證，而QC080000目前積極輔導中。	
(三) 公司是否注意氣候變遷對營運活動之影響，並執行溫室氣體盤查、制定公司節能減碳及溫室氣體減量策略？	V	本公司已於「企業社會責任實務守則」訂定相關規定，並於104年9月與能源技術顧問公司簽訂合約，輔導公司進行節能及提升能源使用效率，以期達到節能減碳之目的，與前期比較每月約可減少15%之電力負荷，已有顯著績效；本公司於105年11月底搬遷至新辦公處所，依循過去經驗持續進行節能減碳，106年度設定下半年度較上半年度以節省5%之電力及水費為目標，執行措施如下： 1.辦公室節能措施： (1)隨季節調整空調及設定恆溫於26度，以減低電力負荷，公司同仁也做到隨手關閉電腦、空調與照明電源。 (2)辦公室之照明全數LED化，既降低燈源發熱量，且能達到節能目的。 (3)宣導員工勤走樓梯代替電梯。 2.電腦機房節能措施：推行伺服器虛擬化，節省電力及相關設備。	

評估項目	運作情形		與上市上櫃公司企業社會責任實務守則差異情形及原因
	是	否	
		<p>3.省水措施：給水裝置加裝變頻器以穩定水壓，並使用省水閥，有效減少不必要的水資源浪費。</p> <p>4.其他：</p> <p>(1)持續推動文件管理電子化系統，減少紙張使用量，並多加利用再生紙。</p> <p>(2)確實執行廢棄物如廚餘、鐵鋁玻璃罐、廢紙與保持瓶等的回收管理與資源分類，並由專業人員負責廢棄物的處理與分類。</p>	
<p>三、維護社會公益</p> <p>(一) 公司是否依照相關法規及國際人權公約，制定相關之管理政策與程序？</p> <p>(二) 公司是否建置員工申訴機制及管道，並妥適處理？</p> <p>(三) 公司是否提供員工安全與健康之工作環境，並對員工定期實施安全與健康教育？</p>	V	<p>本公司遵守相關勞動法規及尊重國際公認基本勞動人權原則，保障員工之合法權益及雇用政策無差別待遇等，對於公司政策之宣導、員工的意見皆採開放雙向溝通方式進行。</p> <p>本公司定期舉辦勞資會議，與員工進行適當溝通，並設有員工申訴管道，妥適處理員工問題。</p> <p>本公司提供員工安全無虞的職場環境，確實遵守相關法規，訂有「勞工安全衛生法」及「消防管理辦法」、「化學危險品管理辦法」等，並制定相關工作守則，防止職業災害；定期辦理消防法規與災害緊急應變演習，隔年辦理全體員工健康檢查、不定期舉辦身心靈健康講座和課程，並舉辦家庭日、員工旅遊等等；另本公司設有職工福利委員會，負責辦理員工各項福利措施及補助作業。本公司亦依法</p>	無重大差異

評估項目	運作情形		與上市上櫃公司企業社會責任實務守則差異情形及原因
	是	否	
(四) 公司是否建立員工定期溝通之機制，並以合理方式通知對員工可能造成重大影響之營運變動？	V	辦理勞工保險、全民健康保險及團體保險，藉以保障員工權益，全方位支持員工身心靈均衡發展。本公司設有多元化溝通管道，每季舉辦勞資會議，與員工進行適當溝通，適時安排各項滿意度調查及意見徵詢，員工可隨時透過任何管道參與、反應意見及建議，公司將即時回應，維持和諧勞資關係；公司重要訊息均會同時採書面及電子化公告，員工可即時了解各項訊息。	
(五) 公司是否為員工建立有效之職涯能力發展培訓計畫？	V	本公司以長期人才培育為要，會依組織需求、部門需求及員工個人需求，規劃安排各項內外培訓計畫，提升與更新員工之知識技能，建立豐厚的人力資本，對於員工之職涯能力發展，兼顧核心專業能力之培養與員工身心靈均衡發展。	
(六) 公司是否就研發、採購、生產、作業及服務流程等制定相關保護消費者權益政策及申訴程序？	V	本公司為維護消費者權益並善盡產品責任，有關產品資訊皆於公司網站中有完整揭露，客戶可隨時查閱。此外，公司網站設置客戶服務中心及利害關係人專區回應各項需求，並訂有「客戶抱怨處理辦法」提供完整售後服務及保固。	
(七) 對產品與服務之行銷及標示，公司是否遵循相關法規及國際準則？	V	本公司對產品之行銷及標示，係遵循相關法規及國際準則，對於銷售之產品會依客戶需求出具自我宣告書，包括符合歐盟REACH法規、RoSH環保法規、WEEE規範、EuP指令、無鹵要求等國際法規規範。	
(八) 公司與供應商來往前，是否評估供應商過去	V	本公司與供應商來往前，均會適當評估供應商狀	

評估項目	運作情形		與上市上櫃公司企業社會責任實務守則差異情形及原因
	是	否	
<p>有無影響環境與社會之紀錄？</p> <p>(九) 公司與其主要供應商之契約是否包含供應商如涉及違反其企業社會責任政策，且對環境與社會有顯著影響時，得隨時終止或解除契約之條款？</p>	V	<p>摘要說明</p> <p>況，包括過去有無影響環境與社會之紀錄，作為選則及評鑑標準之一。</p> <p>本公司之國內外供應商大多為長期合作廠商，對於原物料供應商會要求其出具「綠色產品宣告書」，宣告其原物料均符合法規之規範以確保使用安全無虞，供應商如有違反時，公司得主張終止或解除契約。</p>	
<p>四、加強資訊揭露</p> <p>(一) 公司是否於其網站及公開資訊觀測站等處揭露具攸關性及可靠性之企業社會責任相關資訊？</p>	V	<p>本公司遵循相關法規，於公司網站及公開資訊觀測站揭露公司履行企業社會責任相關資訊。</p>	無重大差異
<p>五、公司已訂定「上市上櫃公司企業社會責任實務守則」訂有本身之企業社會責任守則者，請敘明其運作與所訂守則之差異情形；</p> <p>本公司已訂定「企業社會責任實務守則」，除適時修訂相關法規外，並積極參與環保、社會服務與關懷及贊助公益活動，以實際行動履行企業之社會責任。</p>			
<p>六、其他有助於瞭解企業社會責任運作情形之重要資訊：</p> <p>本公司每年定期定額贊助研揚文教基金會從事公益活動，參與社團法人世界和平會愛心撲滿義賣活動並發動同仁募捐，未來仍將持續進行各項公益活動，善盡企業社會責任。105年度適逢本公司三十週年慶，訊舟以公益回饋做為慶祝本公司成立三十週年，投入IoT取模環保議題，研發執行AirBox空氣盒子平台計畫，主動捐贈「空氣盒子」予六都公立小學，從孩子們們的日常生活，積極幫助環境教育向下紮根，打造友善的生活與成長環境，從環境教育著手，使「改善空氣品質是我們所有人應盡的責任」的意識深植於人心，也正是訊舟推動空氣盒子的核心理念。截至目前為止，訊舟將完成從南到北超過2,000個空氣盒子據點，面積超過一萬多平方公里，預計80萬名小學生受益於這項環境教育計畫，投入經費已超過新台幣三百萬以上。</p>			
<p>七、公司企業社會責任報告書如有通過相關驗證機構之查證標準，應加以敘明；</p> <p>本公司目前尚未編製企業社會責任報告書。</p>			

(六)公司履行誠信經營情形及採行措施

評估項目	運作情形		與上市上櫃公司誠信經營守則差異情形及原因
	是	否	
<p>一、訂定誠信經營政策及方案</p> <p>(一) 公司是否於規章及對外文件中明示誠信經營之政策、作法，以及董事會與管理階層積極落實經營政策之承諾？</p> <p>(二) 公司是否訂定防範不誠信行為方案，並於各方案內明定作業程序、行為指南、違規之懲戒及申訴制度，且落實執行？</p> <p>(三) 公司是否對「上市上櫃公司誠信經營守則」第七條第二項各款或其他營業範圍內具較高不誠信行為風險之營業活動，採行防範措施？</p>	<p>V</p> <p>V</p> <p>V</p>	<p>本公司已訂定「公司誠信經營守則」及「道德行為準則」，明示誠信經營之政策、作法，以及董事會與管理階層落實經營政策之承諾。</p> <p>本公司已訂定「公司誠信經營守則」，明定作業程序、行為指南、違規之懲戒及申訴制度，且落實執行。</p> <p>本公司所訂定「公司誠信經營守則」中已詳細規範禁止本公司董事、監察人、經理人及所有員工從事任何於「上市上櫃公司誠信經營守則」第七條第二項各款或其他營業範圍內具較高不誠信行為風險之營業活動。</p>	<p>無重大差異</p>
<p>二、落實誠信經營</p> <p>(一) 公司是否評估往來對象之誠信紀錄，並於其與往來交易對象簽訂之契約中明訂誠信行為條款？</p> <p>(二) 公司是否設置隸屬董事會之推動企業誠信經營專(兼)職單位，並定期向董事會報告其執行情形？</p>	<p>V</p> <p>V</p>	<p>本公司本於誠信經營原則，以公平與透明之方式進行商業活動。於商業往來之前，會考量往來交易對象之合法性及是否有不誠信行為紀錄，避免有不誠信行為紀錄者進行交易。本公司與他人簽訂契約，內容包含遵守誠信經營政策及交易相對人如涉及不誠信行為，得隨時終止或解除契約之條款。</p> <p>本公司由管理單位總經理室資深副總潘良榮先生負責規劃推動誠信經營政策與防範方案之制定，</p>	<p>無重大差異</p>

評估項目	運作情形		與上市上櫃公司誠信經營守則差異情形及原因
	是	否	
(三) 公司是否制定防止利益衝突政策、提供適當陳述管道，並落實執行？	V	並由稽核單位監督執行狀況，每年定期向董事會報告其執行情形。 本公司「公司誠信經營守則」及「董事會議事規則」中訂有董事利益迴避制度，對董事會所列議案，與其自身或其代表之法人有利害關係，致有害於公司利益之虞者，得陳述意見及答詢，不得加入討論及表決，且討論及表決時應予迴避，並不得代理其他董事行使其表決權。	
(四) 公司是否為落實誠信經營已建立有效的會計制度、內部控制制度，並由內部稽核單位定期查核，或委託會計師執行查核？	V	為確保誠信經營之落實，本公司已建立有效之會計制度及內部控制制度，並由內部稽核人員執行查核前項制度遵循情形。	
(五) 公司是否定期舉辦誠信經營之內、外部之教育訓練？	V	本公司定期辦理新進員工教育訓練，並將誠信經營納入員工行為規範之中。	
三、公司檢舉制度之運作情形 (一) 公司是否訂定具體檢舉及獎勵制度，並建立便利檢舉管道，及針對被檢舉對象指派適當之受理專責人員？	V	本公司員工可透過年度部門滿意度調查和年度績效評核，對主管及公司提出意見和建議，公司網站亦設有利害關係人專區，可供員工檢舉不法情事，由專人受理，經查同仁違反誠信之情事，將依公司規定予以懲處。	無重大差異
(二) 公司是否訂定受理檢舉事項之調查標準作業程序及相關保密機制？	V	本公司已訂定受理檢舉事項之調查標準作業程序，若有員工檢舉，本公司對於檢舉人身分及檢舉內容均會確實保密。	
(三) 公司是否採取保護檢舉人不因檢舉而遭受不當處	V	本公司對於檢舉人身分及檢舉內容確實保密，不	

評估項目	運作情形		與上市上櫃公司誠信經營守則差異情形及原因
	是	否	
置之措施？			
四、加強資訊揭露			
(一) 公司是否於其網站及公開資訊觀測站，揭露其所訂誠信經營守則內容及推動成效？	V		無重大差異
五、公司如依據「上市上櫃公司誠信經營守則」訂有本身之誠信經營守則者，請敘明其運作與所訂守則之差異情形；本公司係依據「上市上櫃公司誠信經營守則」訂定本公司「公司誠信經營守則」，其運作與所訂守則並無重大差異之情形。			
六、其他有助於瞭解公司誠信經營運作情形之重要資訊：(如公司檢討修正其訂定之誠信經營守則等情形)			

(七) 公司如有訂定公司治理守則及相關規章者，應揭露其查詢方式

本公司所訂定有關公司治理相關規章，請參閱公開資訊觀測站公司治理專區，網址：<http://mops.twse.com.tw>；另可查詢本公司網站之投資人專區項下之公司治理，網址：<http://www.edimax.com.tw>。

(八) 其他足以增進對公司治理運作情形之瞭解的重要資訊，得一併揭露

本公司第三屆公司治理評鑑結果列為前百分之六~二十之公司，較前屆進步一級距，針對本次評鑑結果，本公司本年度股東常會已決議採用電子投票方式，並藉由本次股東常會董事全面改選，自願設置審計委員會及增加獨立董事席次，未來公司將持續推動公司治理，促進公司之永續發展，善盡企業社會責任。

(九) 內部控制制度執行狀況

1. 內部控制聲明書：請參閱本年報第 41 頁。
2. 委託會計師專案審查內部控制制度者，應揭露會計師審查報告：無。

(十)最近年度及截至年報刊印日止公司及其內部人員依法被處罰、公司對其內部人員違反內部控制制度規定之處罰、主要缺失與改善情形：無此情形。

(十一)最近年度及截至年報刊印日止，股東會及董事會之重要決議：請參閱本年報第 42~45 頁。

(十二)最近年度及截至年報刊印日止董事或監察人對董事會通過重要決議有不同意見且有紀錄或書面聲明者，其主要內容：無此情形。

(十三)最近年度及截至年報刊印日止，公司董事長、總經理、會計主管、財務主管、內部稽核主管及研發主管等辭職解任情形之彙總：無此情形。

五、會計師公費資訊

會計師事務所名稱	會計師姓名		查核期間	備註
勤業眾信聯合會計師事務所	龔則立	張敬人	105.01.01~105.12.31	—

單位：新台幣仟元

金額級距	公費項目	審計公費	非審計公費	合計
1	低於 2,000 千元	—	—	—
2	2,000 千元(含)~4,000 千元	2,860	—	2,860
3	4,000 千元(含)~6,000 千元	—	—	—
4	6,000 千元(含)~8,000 千元	—	—	—
5	8,000 千元(含)~10,000 千元	—	—	—
6	10,000 千元(含)以上	—	—	—

(一)給付簽證會計師、簽證會計師所屬事務所及其關係企業之非審計公費為審計公費之四分之一以上者，應揭露審計與非審計公費金額及非審計服務內容：無此情形。

(二)更換會計師事務所且更換年度所支付之審計公費較更換前一年度之審計公費減少者，應揭露更換前後審計公費金額及原因：無此情形。

(三)審計公費較前一年度減少達百分之十五以上者，應揭露審計公費減少金額、比例及原因：無此情形。

六、更換會計師資訊：無此情形。

七、公司之董事長、總經理、負責財務或會計事務之經理人，最近一年內曾任職於簽證會計師所屬事務所或其關係企業者，應揭露其姓名、職稱及任職於簽證會計師所屬事務所或其關係企業之期間：無此情形。

八、最近年度及截至年報刊印日止，董事、監察人、經理人及持股比例超過百分之十之股東股權移轉及股權質押變動情形。股權移轉或股權質押之相對人為關係人者，應揭露該相對人之姓名、與公司、董事、監察人、持股比例超過百分之十股東之關係及所取得或質押股數

1. 董事、監察人、經理人及持股比例超過百分之十之股東股權變動情形

單位：股

職稱	姓名	105 年度		106 年度截至 4 月 30 日止	
		持有股數 增(減)數	質押股數 增(減)數	持有股數 增(減)數	質押股數增 (減)數
董事長兼總經理	任冠生	—	—	—	—
董事兼資深副總	潘良榮	—	—	—	—
董事兼副總經理	李翰紳	24,000	—	—	—
董事	王雀息	—	—	—	—
法人董事	家華投資 (股)公司	—	—	—	—
法人董事代表人	邱裕昌	—	—	—	—
法人董事代表人 兼副總經理	洪榮隆	—	—	—	—
法人董事	星耘科技有 限公司	—	—	—	—
法人董事代表人	林信勇	—	—	—	—
獨立董事	曹忠明	—	—	—	—
獨立董事	駱明宗	—	—	—	—
監察人	侯景德	—	—	—	—
監察人	鄧詠劭	—	—	—	—
監察人	甘錫滢	—	—	—	—
副總經理	童永三(註 1)	—	—	—	—
資深協理	陳俞介	—	—	—	—
協理	鄭振中	(1,000)	—	—	—

註 1：本公司副總經理童永三於 106 年 2 月 6 日轉任子公司-康全電訊副總經理。

2. 董事、監察人、經理人及持股比例超過百分之十之股東股權移轉或股權質押之相對人為關係人者：無。

九、持股比例占前十名之股東，其相互間為關係人或為配偶、二親等以內之親屬關係之資訊

106年4月15日

姓名	本人持有股份		配偶、未成年子女持有股份		利用他人名義合計持有股份		前十大股東相互間具有關係人或為配偶、二親等以內之親屬關係者，其名稱或姓名及關係		備註
	股數	持股比例	股數	持股比例	股數	持股比例	名稱(或姓名)	關係	
康全電訊(股)公司	5,166,000	2.58	—	—	—	—	—	—	—
康全電訊(股)公司 董事長：任冠生	4,210,676	2.11	2,828	—	—	—	任冠生	訊舟/康全 董事長	—
任冠生	4,210,676	2.11	2,828	—	—	—	康全電訊(股)公司 董事長：任冠生	訊舟/康全 董事長	—
中國信託商銀受訊舟 科技(股)公司員工持 股會信託財產專戶	4,071,033	2.04	—	—	—	—	—	—	—
兆軒國際(股)公司	3,828,290	1.91	—	—	—	—	—	—	—
兆軒國際(股)公司 董事長：李建和	120,228	0.06	—	—	—	—	—	—	—
東訊國際投資(股)公司	3,353,819	1.68	—	—	—	—	—	—	—
東訊國際投資(股)公司 董事長：劉兆凱	—	—	—	—	—	—	—	—	—
王雀息	2,508,913	1.25	—	—	—	—	—	—	—
李翰紳	2,470,089	1.24	—	—	—	—	—	—	—
陳韋廷	2,000,000	1.00	—	—	—	—	—	—	—
花旗託管次元新興市 場評估基金投資專戶	1,794,902	0.90	—	—	—	—	—	—	—
花旗託管D F A新興 市場核心證券投資專戶	1,592,423	0.80	—	—	—	—	—	—	—

十、公司、公司之董事、監察人、經理人及公司直接或間接控制之事業對同一轉投資事業之持股數，並合併計算綜合持股比例

106年3月31日 單位：股；%

轉投資事業 (註)	本公司投資		董事、監察人、經理人 及直接或間接控制事業 之投資		綜合投資	
	股數	持股比例	股數	持股比例	股數	持股比例
Edimax Computer Company	17,046	100.00	—	—	17,046	100.00
Edimax Technology Europe B.V.	2,000,000	100.00	—	—	2,000,000	100.00
Edimax Technology (BVI) Co., Ltd.	8,966,076	100.00	—	—	8,966,076	100.00
Edimax Technology Australia PTY Ltd.	800,000	100.00	—	—	800,000	100.00
Edimax Technology (SE ASIA) Pte. Ltd.	300,000	100.00	—	—	300,000	100.00
PT. Edimax Network Communcation	66,865	100.00	—	—	66,865	100.00
歐科商業電訊股份有限公司	10,500,000	100.00	—	—	10,500,000	100.00
全球自動科技股份有限公司	200,000	100.00	—	—	200,000	100.00
訊奇股份有限公司	5,910,000	99.16	—	—	5,910,000	99.16
康全電訊股份有限公司	18,857,600	46.95	—	—	18,857,600	46.95
Datamax (HK) Co., Ltd. (註 1)	—	—	64,906,002	100.00	64,906,002	100.00

轉投資事業 (註)	本公司投資		董事、監察人、經理人 及直接或間接控制事業 之投資		綜合投資	
	股數	持股比例	股數	持股比例	股數	持股比例
Edimax Technology (UK) Ltd. (註2)	—	—	16,250	100.00	16,250	100.00
Edimax Technology Poland SPZO.O (註2)	—	—	2,000	100.00	2,000	100.00
ABST Information International Inc. (註3)	—	—	140,000	100.00	140,000	100.00
Comtrend Corporation, USA (CUSA) (註4)	—	—	200,000	100.00	200,000	100.00
Comtrend Technology (Netherlands) B.V. (CTBV) (註4)	—	—	1,518,000	100.00	1,518,000	100.00
Interchan Global Limited (Interchan Global) (註4)	—	—	1,298,686	100.00	1,298,686	100.00
瑞訊電子(東莞)有限公司(註5)	—	—	—	100.00	—	100.00
訊舟信息科技(上海)有限公司(註5)	—	—	—	100.00	—	100.00
訊全信息科技(上海)有限公司(註6)	—	—	—	100.00	—	100.00
捌零捌陸(股)公司(註7)	—	—	291,500	100.00	291,500	100.00
Just Top Corporation Limited (註7)	—	—	—	100.00	—	100.00
PT Interchan (註8)	—	—	125,000	100.00	125,000	100.00
PHP Interchan (註8)	—	—	—	100.00	—	100.00
Comtrend Central Europesro (CCE) (註9)	—	—	—	100.00	—	100.00
Comtrend Iberia S. L. (註9)	—	—	—	100.00	—	100.00

註：係公司之長期投資。

註1：係 Edimax Technology (BVI) Co., Ltd. 100%持有之被投資公司。

註2：係 Edimax Technology Europe B.V. 100%持有之被投資公司。

註3：係歐科商業電訊(股)公司 100%持有之被投資公司。

註4：係康全電訊(股)公司 100%持有之被投資公司。

註5：係 Datamax (HK)Co., Ltd. 100%持有之被投資公司。

註6：係 ABST Information International Inc. 100%持有之被投資公司。

註7：係 Interchan Global Limited (Interchan Global) 100%持有之被投資公司。

註8：係 Just Top Corporation Limited 100%持有之被投資公司。

註9：係 Comtrend Technology (Netherlands) B.V. (CTBV) 100%持有之被投資公司。



訊舟科技股份有限公司
內部控制制度聲明書

日期：106年3月3日

- 本公司民國一百零五年度之內部控制制度，依據自行評估的結果，謹聲明如下：
- 一、本公司確知建立、實施和維護內部控制制度係本公司董事會及經理人之責任，本公司業已建立此一制度。其目的係在對營運之效果及效率(含獲利、績效及保障資產安全等)、報導具可靠性、及時性、透明性及符合相關規範暨相關法令規章之遵循等目標的達成，提供合理的確保。
 - 二、內部控制制度有其先天限制，不論設計如何完善，有效之內部控制制度亦僅能對上述三項目標之達成提供合理的確保；而且，由於環境、情況之改變，內部控制制度之有效性可能隨之改變。惟本公司之內部控制制度設有自我監督之機制，缺失一經辨認，本公司即採取更正之行動。
 - 三、本公司係依據「公開發行公司建立內部控制制度處理準則」(以下簡稱「處理準則」)規定之內部控制制度有效性之判斷項目，判斷內部控制制度之設計及執行是否有效。該「處理準則」所採用之內部控制制度判斷項目，係為依管理控制之過程，將內部控制制度劃分為五個組成要素：1.控制環境，2.風險評估，3.控制作業，4.資訊與溝通，及5.監督作業。每個組成要素又包括若干項目。前述項目請參見「處理準則」之規定。
 - 四、本公司業已採用上述內部控制制度判斷項目，評估內部控制制度之設計及執行的有效性。
 - 五、本公司基於前項評估結果，認為本公司於民國一百零五年十二月三十一日的內部控制制度(含對子公司之監督與管理)，包括瞭解營運之效果及效率目標達成之程度、報導係屬可靠、及時、透明及符合相關規範暨相關法令規章之遵循有關的內部控制制度等之設計及執行係屬有效，其能合理確保上述目標之達成。
 - 六、本聲明書將成為本公司年報及公開說明書之主要內容，並對外公開。上述公開之內容如有虛偽、隱匿等不法情事，將涉及證券交易法第二十條、第三十二條、第一百七十一條及第一百七十四條等之法律責任。
 - 七、本聲明書業經本公司民國一百零六年三月三日董事會通過，出席董事九人(含委託出席一人)中，無人持反對意見，均同意本聲明書之內容，併此聲明。

訊舟科技股份有限公司

董事長兼總經理：任冠生



簽章

最近年度及截至年報刊印日止，股東會及董事會之重要決議

1. 股東會

日期	會別	決議內容
105.06.13	股東會	<ul style="list-style-type: none"> ➢通過修訂本公司「公司章程」案。 執行情形：經濟部 105 年 7 月 4 日經授商字第 10501142130 號核准變更登記。 ➢承認 104 年度營業報告書及財務報表案。 執行情形：決議通過。 ➢承認 104 年度盈餘分派案。 執行情形：訂定 105 年 7 月 16 日為除息基準日，105 年 8 月 4 日為現金股利發放日。(每股配發現金股利 0.5 元) ➢通過修訂「董事選舉辦法」案。 執行情形：已公告於公開資訊觀測站及公司網站。

2. 董事會

日期	會別	決議內容
105.01.04	董事會	<ul style="list-style-type: none"> ➢本公司購置內湖辦公處所相關事項報告。 ➢通過向銀行辦理購置不動產貸款相關事宜。 ➢通過辦理與往來銀行綜合授信額度新增及調整相關事宜。
105.03.15	董事會	<ul style="list-style-type: none"> ➢稽核計畫執行情形及提升自行編製財務報告能力計畫書執行情形報告。 ➢本公司截至目前為止衍生性商品概況、銀行融資、取得或處分有價證券盈虧情形、目前持有之重大資產、背書保證及資金貸與概況。 ➢集團概況報告。 ➢訊舟、歐科、康全營運報告。 ➢通過本公司 104 年度董事監察人及員工酬勞分配案。 ➢通過本公司 104 年度營業報告書及自行編製之財務報表(含合併財務報表)。 ➢通過本公司 104 年度財務報表(含合併財務報表)會計師擬出具之查核報告書。 ➢通過修訂本公司「公司章程」。 ➢通過修訂本公司「董事選舉辦法」。 ➢通過 104 年度盈餘分派。 ➢通過 104 年度自行評估內部控制制度。 ➢通過召開 105 年股東常會相關事宜。 ➢通過 105 年股東常會受理股東提案相關事宜。 ➢通過本公司薪資報酬委員會審查 105 年度經理人之年度調薪。 利益迴避：本案兼任經理人之董事冠生、潘良榮、李翰紳及洪榮隆均利益迴避。 <p>決議結果：除利益迴避之董事外，其餘出席董事同意通過。</p>

日期	會別	決議內容
		<ul style="list-style-type: none"> ➢通過辦理與往來銀行綜合授信額度新增及展期相關事宜。 ➢通過追認對訊奇股份有限公司背書保證新增及展期相關事宜。 <p>獨立董事意見：同意。</p> <p>公司對獨立董事意見之處理：無。</p> <p>決議結果：全體出席董事同意通過。</p>
105.05.05	董事會	<ul style="list-style-type: none"> ➢本公司 105 年第一季之合併財務報表業已編製完成報告。 ➢內部稽核業務報告。 ➢本公司 105 年股東常會受理股東提案業於 105 年 4 月 15 日截止，並無股東提案之情形，如有股東逾越公告受理提案期間提出者，即不列入股東會之議案，毋庸再送本董事會審查。 ➢本公司截至目前為止衍生性商品概況、銀行融資、取得或處分有價證券盈虧情形、目前持有之重大資產、背書保證及資金貸與概況。 ➢集團概況報告。 ➢訊舟、歐科、康全、訊奇營運報告。 ➢通過辦理對 Edimax Technology Europe B.V.減增資事宜。 ➢通過辦理出售不動產相關事宜。
105.06.13	董事會	<ul style="list-style-type: none"> ➢本公司出售不動產相關事項報告。 ➢通過辦理國內第六次有擔保轉換公司債轉換普通股相關事宜。
105.06.23	董事會	<ul style="list-style-type: none"> ➢提升自行編製財務報告能力計畫書執行情形報告。 ➢通過調整本公司國內第六次有擔保轉換公司債轉換價格。 ➢通過辦理與往來銀行綜合授信額度展期相關事宜。
105.08.03	董事會	<ul style="list-style-type: none"> ➢本公司 105 年第二季之合併財務報表業已編製完成報告。 ➢稽核計畫執行情形及提升自行編製財務報告能力計畫書執行情形報告。 ➢本公司截至目前為止衍生性商品概況、銀行融資、取得或處分有價證券盈虧情形、目前持有之重大資產、背書保證及資金貸與概況報告。 ➢集團概況報告。 ➢訊舟、歐科、康全、訊奇營運報告。 ➢通過本公司 104 度董監事酬勞及各經理人員工酬勞分配案。 <p>利益迴避：本案兼任經理人之董事冠生、潘良榮、李翰紳及洪榮隆均利益迴避。</p> <p>決議結果：除利益迴避之董事外，其餘出席董事同意通過。</p> <ul style="list-style-type: none"> ➢通過追認對訊奇股份有限公司及 Edimax Technology Europe B.V.背書保證展期及新增案。 <p>獨立董事意見：同意。</p> <p>公司對獨立董事意見之處理：無。</p> <p>決議結果：全體出席董事同意通過。</p>

日期	會別	決議內容
105.09.14	董事會	<ul style="list-style-type: none"> ➢通過擬向金融監督管理委員會證券期貨局申報發行 105 年度員工認股權憑證相關事宜。
105.11.04	董事會	<ul style="list-style-type: none"> ➢本公司 105 年第三季之合併財務報表業已編製完成報告。 ➢稽核計畫執行情形及提升自行編製財務報告能力計畫書執行情形報告。 ➢擬投資狀態網際網路(股)公司新台幣三百萬元相關事宜報告。 ➢近期法令變動說明及公司因應對策報告 ➢本公司截至目前為止衍生性商品概況、銀行融資、取得或處分有價證券盈虧情形、目前持有之重大資產、背書保證及資金貸與概況。 ➢集團概況報告。 ➢訊舟、歐科、康全、訊奇營運報告。 ➢通過追認修定 105 年度第一次員工認股權憑證發行與認股辦法。 ➢通過本公司 105 年度第一次員工認股權憑證各認股權人被授予員工認股權數額。 <p>利益迴避：本案兼任經理人之董事任冠生、潘良榮、李翰紳及洪榮隆均利益迴避。</p> <p>決議結果：除利益迴避之董事外，其餘出席董事同意通過。</p> <ul style="list-style-type: none"> ➢通過訂定本公司「董事會績效評估辦法」。
105.12.13	董事會	<ul style="list-style-type: none"> ➢通過本公司 106 年度營運計畫。 ➢通過訂定 106 年度年度稽核計畫。 ➢通過本公司薪資報酬委員會審查 105 年度經理人之年終獎金發放。 <p>利益迴避：本案兼任經理人之董事任冠生、潘良榮、李翰紳及洪榮隆均利益迴避。</p> <p>決議結果：除利益迴避之董事外，其餘出席董事同意通過。</p> <ul style="list-style-type: none"> ➢通過辦理子公司 EdimaxTechnology (BVI) Co., Ltd.及 Datamax Technology (BVI) Co., Ltd.簡易合併案。
106.03.03	董事會	<ul style="list-style-type: none"> ➢稽核計畫執行情形及提升自行編製財務報告能力計畫書執行情形報告。 ➢本公司截至目前為止衍生性商品概況、銀行融資、取得或處分有價證券盈虧情形、目前持有之重大資產、背書保證及資金貸與概況報告。 ➢集團概況報告。 ➢訊舟、歐科、康全、訊奇營運報告。 ➢公司為董監事及經理人投保責任保險報告。 ➢通過本公司 105 年度員工及董監勞分配。 ➢通過本公司 105 年度營業報告書及自行編製之財務報表(含合併財務報表)。 ➢通過本公司 105 年度財務報表(含合併財務報表)會計師擬出具之查核報告書。

日期	會別	決議內容
		<ul style="list-style-type: none"> ➢通過 105 年度自行評估內部控制制度。 ➢通過辦理公司所在地變更。 ➢通過修訂本公司「公司章程」。 ➢通過修訂本公司「公司誠信經營守則」。 ➢通過修訂本公司「道德行為準則」。 ➢通過修訂本公司「股東會議事規則」。 ➢通過修訂本公司「取得或處分資產處理程序」。 ➢通過修訂本公司「資金貸與他人作業程序」。 ➢修訂本公司「背書保證作業程序」。 ➢通過訂定本公司「審計委員會組織規程」。 ➢通過 105 年度盈餘分派。 ➢通過依本公司公司章程規定辦理董事選舉事宜。 ➢通過解除新任董事競業禁止之限制。 ➢通過召開 106 年股東常會相關事宜及得採電子方式行使表決權。 ➢通過 106 年股東常會受理股東提案相關事宜。 ➢通過 106 年股東常會受理股東及本公司董事會提名董事(含三席獨立董事)候選人相關事宜。 ➢通過依本公司公司章程規定提名本公司 106 年股東常會十三席董事(含三席獨立董事)候選人。 ➢通過本公司薪資報酬委員會審查 106 年度經理人之年度調薪。 利益迴避：本案兼任經理人之董事冠生、潘良榮、李翰紳及洪榮隆均利益迴避。 決議結果：除利益迴避之董事外，其餘出席董事同意通過。 ➢通過評估本公司簽證會計師之獨立性。 ➢通過辦理與往來銀行綜合授信額度展期及額度調整相關事宜。 ➢通過追認對訊奇股份有限公司背書保證展期及額度調整相關事宜。 獨立董事意見：同意。 公司對獨立董事意見之處理：無。 決議結果：全體出席董事同意通過。
106.05.02	董事會	<ul style="list-style-type: none"> ➢本公司 106 年第一季之合併財務報表業已編製完成報告。 ➢稽核計畫執行情形及提升自行編製財務報告能力計畫書執行情形報告。 ➢轉投資概況報告。 ➢本公司截至目前為止衍生性商品概況、銀行融資、取得或處分有價證券盈虧情形、目前持有之重大資產、背書保證及資金貸與概況。 ➢集團概況報告。 ➢訊舟、歐科、康全、訊奇營運報告。 ➢通過審查本公司 106 年股東常會董事(含獨立董事)候選人。 ➢通過新任副總經理人事。

肆、募資情形

一、資本及股份

(一)股本來源

1.公司最近年度及截至年報刊印日止已發行之股份總類

單位：股/新台幣元

年月	發行價格	核定股本		實收股本		備註		
		股數	金額	股數	金額	股本來源	以現金以外之財產抵充股款者	其他
105/07	10	300,000,000	3,000,000,000	199,935,473	1,999,354,730	公司債轉換股份 10,465,100元	—	105.07.04 經投商字第 10501142130 號

單位：股

股份種類	核定股本			備註
	流通在外股份	未發行股份	合計	
記名式普通股	199,935,473	100,064,527	300,000,000	上市公司股票

2.經核准以總括申報制度募集發行有價證券者，應揭露核准金額、預定發行及已發行有價證券之相關資訊：無。

(二)股東結構

106年4月15日

股東結構數量	政府機構	金融機構	其他法人	個人	外國機構及外人	合計
人數	—	—	72	27,431	63	27,566
持有股數	—	—	34,418,102	156,806,097	8,711,274	199,935,473
持股比例	—	—	17.21%	78.43%	4.36%	100.00%

註：本公司並無陸資持股。

(三)股數分散情形

1.普通股

每股面額十元 106年4月15日

持股分級(股)	股東人數(人)	持有股數(股)	持股比例
1 至 999	14,992	1,241,959	0.62
1,000 至 5,000	7,699	18,564,791	9.29
5,001 至 10,000	2,220	17,197,049	8.60
10,001 至 15,000	885	10,844,628	5.42
15,001 至 20,000	479	8,844,196	4.42
20,001 至 30,000	463	11,702,958	5.85
30,001 至 50,000	370	14,951,889	7.48
50,001 至 100,000	256	18,351,770	9.18
100,001 至 200,000	118	16,246,342	8.13
200,001 至 400,000	47	13,453,473	6.73
400,001 至 600,000	7	3,481,286	1.74
600,001 至 800,000	3	2,042,217	1.02
800,001 至 1,000,000	7	6,238,586	3.12
1,000,001 以上	20	56,774,329	28.40
合計	27,566	199,935,473	100.00

2.特別股：無。

(四)主要股東名單

股權比例達百分之五以上之股東或股權比例占前十名之股東名稱、持股數額及比例：

106年4月15日

主要股東名稱	股 份	持有股數 (股)	持股比例 (%)
康全電訊(股)公司		5,166,000	2.58
任冠生		4,210,676	2.11
中國信託商銀受託訊舟科技(股)公司員工持股會信託財產專戶		4,071,033	2.04
兆軒國際(股)公司		3,828,290	1.91
東訊國際投資(股)公司		3,353,819	1.68
王雀息		2,508,913	1.25
李翰紳		2,470,089	1.24
陳韋廷		2,000,000	1.00
花旗託管次元新興市場評估基金投資專戶		1,794,902	0.90
花旗託管D F A 新興市場核心證券投資專戶		1,592,423	0.80

(五)最近二年度每股市價、淨值、盈餘、股利及相關資料

單位：新台幣元；仟股

項 目		年 度			
		104 年度	105 年度	當年度截至 106 年 4 月 30 日	
每股市價 (註 1)	最高	13.20	13.25	11.90	
	最低	6.29	9.51	10.35	
	平均	10.76	10.59	11.02	
每股淨值 (註 2)	分配前	12.43	12.20	11.78	
	分配後	11.92	—	—	
每股盈餘 (註 3)	加權平均股數	194,343	182,509	182,677	
	每股盈餘 調整前	0.77	0.45	(0.28)	
	每股盈餘 調整後	0.70	—	—	
每股股利	現金股利	0.50	0.50	—	
	無償配股	盈餘配股	—	—	—
		資本公積配股	—	—	—
	累積未付股利(註 4)	—	—	—	
投資報酬 分 析	本益比(註 5)	13.97	23.53	—	
	本利比(註 6)	21.52	21.18	—	
	現金股利殖利率(註 7)	0.05	0.05	—	

* 若有以盈餘或資本公積轉增資配股時，並應揭露按發放之股數追溯調整之市價及現金股利資訊。

註 1：列示各年度普通股最高及最低市價，並按各年度成交值與成交量計算各年度平均市價。

註 2：請以年底已發行之股數為準並依據次年度股東會決議分配之情形填列。

註 3：如有因無償配股等情形而須追溯調整者，應列示調整前及調整後之每股盈餘。

註 4：權益證券發行條件如有規定當年度未發放之股利得累積至有盈餘年度發放者，應分別揭露截至當年度止累積未付之股利。

註 5：本益比＝當年度每股平均收盤價／每股盈餘。

註 6：本利比＝當年度每股平均收盤價／每股現金股利。

註 7：現金股利殖利率＝每股現金股利／當年度每股平均收盤價。

註 8：每股淨值、每股盈餘應填列截至年報刊印日止最近一季經會計師查核(核閱)之資料；其餘欄位應填列截至年報刊印日止之當年度資料。

(六)公司股利政策及執行狀況

1. 公司章程所訂之股利政策

本公司股利發放政策之訂定如下：本公司年度如有獲利，應提撥不低於百分之五為員工酬勞及不高於百分之五為董監酬勞，但公司尚有累積虧損時，應預先保留彌補數額。員工酬勞之發放對象得包含符合一定條件之從屬公司員工，由董事會決議以股票或現金分派發放。員工酬勞及董監酬勞分派案應提股東會報告。

本公司年度決算如有盈餘，依法繳納稅捐，彌補累積虧損後，再提百分之

十為法定盈餘公積，但法定盈餘公積已達本公司實收資本額時，得不再提列，其餘再依法令規定提列或迴轉特別盈餘公積；如尚有餘額，併同累積未分配盈餘，由董事會擬具盈餘分配議案，提請股東會決議分派股東股息紅利。

本公司股利政策，係配合未來之發展計畫，考量投資環境、資金需求、財務結構、盈餘及國內外競爭狀況，並兼顧股東利益等因素，每年就可供分配盈餘提撥不低於百分之二十分配股東股息紅利，惟累積可供分配盈餘低於實收股本百分之二十時，得不予分配；分配股東股息紅利時，得以現金或股票方式為之，其中現金股利不低於股利總額之百分之十。

2. 本次股東會擬議股利分派之情形

(1) 本公司 105 年度盈餘分配案，經 106 年 3 月 3 日董事會擬議如下：

單位：新台幣元

項 目	金 額
期初未分配盈餘	42,538,788
確定福利計畫再衡量數認列於保留盈餘	(8,509,446)
調整後未分配盈餘	34,029,342
本期淨利	82,970,822
提列法定盈餘公積 (10%)	(8,297,082)
本期可供分配盈餘	108,703,082
分配項目	
股東紅利-現金(現金 0.50 元/股)	92,551,237
期末未分配盈餘	16,151,845

- (2) 擬自 106 年度可分配盈餘中提撥現金股利 92,551,237 元，每股配發新台幣 0.50 元，計算至元為止，元以下捨去；其畸零款合計數計入本公司之其他收入。
- (3) 本次盈餘分派俟經股東會通過後，授權董事長另訂除息基準日、發放日及其他相關事宜
- (4) 本次盈餘分派如嗣後因本公司股本發生變動，影響流通在外股數，致配息率因此發生變動者，擬請股東會授權董事長依公司法或其他相關法令規定全權處理之。

(七) 本次股東會擬議之無償配股對公司營業績效及每股盈餘之影響

項目		年度	106 年度
期初實收資本額(仟元)			1,999,355
本年度配股 配息情形	每股現金股利(元)		0.50
	盈餘轉增資每股配股數(股)		—
	資本公積轉增資每股配股數(股)		—
營業績效變 化情形	營業利益(仟元)	本公司並未 編製 106 年 度財務預測， 故不適用。	
	營業利益較去年同期增(減)比率		
	稅後純益(仟元)		
	稅後純益較去年同期增(減)比率		
	每股盈餘(元)		
	每股盈餘較去年同期增(減)比率		
	年平均投資報酬率(年平均本益比例數)		
擬制性每股 盈餘及本益 比	若盈餘轉增資全數改配現金股利	擬制每股盈餘	
		擬制年平均投資報酬率	
	若未辦理資本公積轉增資	擬制每股盈餘	
		擬制年平均投資報酬率	
	若未辦理資本公積且盈餘轉增資 改以現金股利發放	擬制每股盈餘	
		擬制年平均投資報酬率	

(八) 員工、董事及監察人酬勞

1. 公司章程所載員工、董事及監察人酬勞之成數或範圍

本公司公司章程第 22 條關於員工酬勞及董監事酬勞分派條文，本公司股利發放政策之訂定如下：

本公司年度如有獲利，應提撥不低於百分之五為員工酬勞及不高於百分之五為董監酬勞，但公司尚有累積虧損時，應預先保留彌補數額。員工酬勞之發放對象得包含符合一定條件之從屬公司員工，由董事會決議以股票或現金分派發放。員工酬勞及董監酬勞分派案應提股東會報告。

2. 本期估列員工、董事及監察人酬勞金額之估列基礎、以股票分派之員工酬勞之股數計算基礎及實際分派金額若與估列數有差異時之會計處理

- (1) 員工、董事及監察人酬勞金額之估列基礎：係根據公司章程所載成數範圍內估列。
- (2) 以股票分派之員工酬勞之股數計算基礎：本公司 105 年度未以股票分派員工酬勞。
- (3) 實際分派金額若與估列數有差異時之會計處理：董事會決議實際配發金額與估列數無差異。

3. 董事會通過分派酬勞情形

- (1) 以現金或股票分派之員工酬勞及董事、監察人酬勞金額：員工現金酬勞 7,300,000 元、員工股票酬勞 0 元及董事、監察人酬勞 2,085,000 元，與 105 年度估列金額並無差異。

(2)以股票分派之員工酬勞金額及占本期個體或個別財務報告稅後純益及員工酬勞總額合計數之比例為 0%。

4.前一年度員工、董事及監察人酬勞之實際分派情形(包括分派股數、金額及股價)、其與認列員工、董事及監察人酬勞有差異者應敘明差異數、原因及處理情形

本公司 104 年度盈餘分配實際配發員工酬勞 14,827,398 元及董事、監察人酬勞 4,043,836 元與原董事會擬議配發情形無異。

(九)公司買回本公司股份情形

本公司 105 年度及截至年報刊印日止，並無申請買回本公司股份之情形，目前持有之庫藏股如下：

106 年 4 月 30 日

買回期次	第三次	第四次
買回目的	轉讓股份予員工	轉讓股份予員工
買回期間	104.07.21~104.09.04	104.10.05~104.12.01
買回區間價格	每股新台幣 7.00 元~15.24 元	每股新台幣 6.76 元~14.45 元
已買回股份種類及數量	普通股 5,000,000 股	普通股 9,833,000 股
已買回股份金額	新台幣 42,501,595 元	新台幣 105,567,697 元
已辦理銷除及轉讓之股份數量	普通股 0 股	普通股 0 股
累積持有本公司股份數量	普通股 5,000,000 股	普通股 14,833,000 股
累積持有本公司股份數量占已發行股份總數比率(%)	2.50%	7.42%

二、公司債辦理情形

1.尚未償還之公司債

公 司 債 種 類	國 內 第 六 次 有 擔 保 轉 換 公 司 債
發行(辦理)日期	102 年 2 月 27 日
面 額	新台幣壹拾萬元整
發行及交易地點	不適用
發 行 價 格	依票面金額十足發行
總 額	新台幣肆億元整
利 率	票面利率 0%
期 限	五年期 到期日：民國 107 年 2 月 27 日
保 證 機 構	中國信託商業銀行股份有限公司 中華開發工業銀行股份有限公司
受 託 人	兆豐國際商業銀行股份有限公司
承 銷 機 構	統一綜合證券股份有限公司

簽 證 律 師	亞太國際商務法律事務所 李保祿律師
簽 證 會 計 師	霽昇聯合會計師事務所 林憲章、吳瑞卿會計師
償 還 方 法	除債券持有人依發行及轉換辦法第十條轉換為本公司普通股或依發行及轉換辦法第十八條行使賣回權，或本公司依發行及轉換辦法第十七條提前贖回或由證券商營業處所買回註銷外，本公司於本轉換公司債到期時按債券面額以現金一次償還。
未 償 還 本 金	新台幣 305,500,000 元整
贖回或提前清償之條款	詳發行及轉換辦法
限 制 條 款	詳發行及轉換辦法
信用評等機構名稱、評等日期、公司債評等結果	不適用
附 其 他 權 利	截至年報刊印日止已轉換(交換或認股)普通股、海外存託憑證或其他有價證券之金額 無
	發行及轉換(交換或認股)辦法 詳發行及轉換辦法
發行及轉換、交換或認股辦法、發行條件對股權可能稀釋情形及對現有股東權益影響	本公司已發行且流通在外之公司債為國內第六次有擔保轉換公司債，截至 106 年 4 月 30 日止尚未轉換之餘額為 305,500 仟元，最新轉換價格為 10.64 元，假設各轉換債之債權人全部依該轉換價格轉換，將可轉換本公司普通股 28,712,406 股(305,500,000 元/10.64 元)，以本公司截至目前為止已發行且流通在外之股數 199,935,473 股加計可轉換股數計算，稀釋比率為 12.56%；對現有股東權益之影響觀之，若以銀行借款、發行普通公司債等舉債方式籌資，僅增加公司負債，淨值無法提高，對永續經營之助益有限，而發行新股或轉換公司債(轉換後)則可提升公司每股淨值，雖轉換公司債轉換前會增加公司負債，但隨債權人逐漸將其轉換公司債轉換為普通股時，除了將會降低負債外，亦會增加股東權益，進而提高每股淨值，因此就長期而言對現有股東權益較得以保障。
交換標的委託保管機構名稱	無

2.轉換公司債資料

公司債種類		國內第六次有擔保轉換公司債		
年度		104年	105年	當年度截至 106年4月30日
項目	最高	112.7	117.95	113.00
	最低	102.2	103.20	106.25
	平均	105.97	107.77	109.52
轉換價格		102年2月27日發行時轉換價格：每股新台幣13.60元 102年8月17日調整轉換價格：每股新台幣12.48元 103年7月16日調整轉換價格：每股新台幣11.89元 104年7月21日調整轉換價格：每股新台幣11.18元 105年7月16日調整轉換價格：每股新台幣10.64元		
發行（辦理）日期及 發行時轉換價格		發行日期：102年2月27日 發行時轉換價格：每股新台幣13.60元		
履行轉換義務方式		發行新股		

三、特別股辦理情形：無。

四、海外存託憑證辦理情形：無。

五、員工認股權憑證辦理情形

- 1.公司尚未屆期之員工認股權憑證應揭露截至年報刊印日止辦理情形及對股東權益之影響

106年4月30日

員工認股權憑證種類	第五次（期）員工認股權憑證
申報生效日期	105年10月3日
發行（辦理）日期	尚未發行
發行單位數	8,000,000股
發行得認購股數占已發行股份總數比率	4.00%
認股存續期間	六年
履約方式	以發行新股方式交付
限制認股期間及比率（%）	屆滿二年 25% 屆滿三年 50% 屆滿四年 75% 屆滿五年 100%
已執行取得股數	—
已執行認股金額	—
未執行認股數量	—
未執行認股者其每股認購價格	—
未執行認股數量占已發行股份總數比率（%）	—
對股東權益影響	—

2. 累積至年報刊印日止取得員工認股權憑證之經理人及取得憑證可認股數前十大員工之姓名、取得及認購情形：不適用。

六、限制員工權利新股辦理情形：無。

七、併購或受讓他公司股份發行新股辦理情形：無。

八、資金運用計畫執行情形

1. 計畫內容：截至年報刊印日之前一季止，前各次發行或私募有價證券尚未完成或最近三年內已完成且計畫效益尚未顯現者：無。

2. 執行情形：就前款之各次計畫之用途，逐項分析截至年報刊印日之前一季止，其執行情形及與原預計效益之比較，如執行進度或效益未達預計目標者，應具體說明其原因、對股東權益之影響及改進計畫：不適用。

伍、營運概況

一、業務內容

(一)業務範圍

1.公司所營業務之主要內容

訊舟集團主要致力於研發、製造及行銷高品質與高效能的通信網路產品，經銷通路遍佈全世界，並以「EDIMAX」及「COMTREND」之自有品牌行銷各國，產品主要區分為消費性通訊設備、電信商通訊設備及通訊服務等三大類。

2.營業比重

單位：新台幣仟元；%

產品名稱	104 年度		105 年度	
	營業金額	營業比重	營業金額	營業比重
消費性通訊設備	3,790,965	68.76	3,551,662	68.25
電信商通訊設備	1,500,703	27.22	1,410,874	27.11
通訊服務	180,442	3.27	193,116	3.71
其他	41,540	0.75	48,227	0.93
合計	5,513,650	100.00	5,203,879	100.00

3.公司目前之商品（服務）項目

消費性、企業用通訊設備：

(1)無線網路卡產品系列

- A.各式介面之 802.11 ac、802.11ac WAVE2無線網路介面卡
- B.各式介面之 802.11 ac、802.11ac WAVE2無線網路模組
- C.Bluetooth 4.0 & WiFi整合網卡

(2)無線網路基地台產品系列

- A.802.11ac、802.11ac WAVE2 AP
- B.無線雙頻傳輸轉換器
- C.無線雙頻網路中繼器
- D.頻率交叉雙頻無線網路中繼器
- E.智慧變頻無線網狀網路中繼器
- F.MU-MIMO無線雙頻多工路由器

(3)電力線傳輸網路設備產品系列

- A.PLC + WiFi 無線雙頻基地台
- B.PLC + WiFi 無線雙頻中繼器
- C.PLC + WiFi 無線雙頻路由器
- D.具網管功能G.hn PLC + WiFi WAVE2無線雙頻多工高速電力線網路設備

(4)無線寬頻網路路由器產品系列

- A.802.11 ac、802.11ac WAVE2無線寬頻網路路由器
- B.IAD無線寬頻路由器
- C.超小型無線行動路由器 (Personal Hotspot)
- D.微型無線行動路由器 (Personal Hotspot)

(5)網路攝影機產品系列

- A.家用802.11ac無線網路攝影機系列
- B.超高畫質無線網路攝影機系列
- C.超低照度(low lux) 無線網路攝影機
- D.PTZ (Pan/Tilt/Zoom)無線網路攝影機
- E.數位模擬PTZ無線網路攝影機
- F.各式特殊應用(吸頂、子彈型、長箱型等)無線網路攝影機系列
- G.魚眼、360°魚眼無線網路攝影機系列
- H.貓眼無線網路攝影機系列
- I.多重密鑰安全防護網路攝影機
- J.商用多重密鑰安全防護網路攝影機
- K.耐酷寒無線網路攝影機系列
- L.整合TR-069無線網路攝影機
- M.網路影像錄影設備(NVR)系列

(6)企業級網路設備系列

- A.企業級無線漫遊網路基地台
- B.企業級無線網路路由器系列
- C.企業級無線漫遊網路路由器
- D.企業級無線網路分散式負載平衡路由器
- E.企業級無線網路自動傳播設定(WiFi Auto Configuration)路由器
- F.企業級高階管理無線網路基地台(具TR-069功能)
- G.企業級高階管理無線網路路由器(具TR-069功能)
- H.戶外型無線基地台系列

(7)網路交換器產品系列

- A.16/24/32端口100/1000M堆疊型機架式(超)高速乙太網路交換器系列
- B.5/8/16端口100M/1G/10G桌上式(超)高速乙太網路交換器系列
- C.10/100/1000M POE交換器系列

(8)商用網路交換器產品系列

- A.智慧型網管交換器系列
- B.電源監控PoE網路交換器系列
- C.超高速10G + 2.5G接取網路交換器
- D.高負載電源供應網路交換器系列

(9)智慧城市網路產品系列

- A.智慧型PM2.5 空氣監測盒子
- B.智慧型低耗能長距離城市位置追蹤器
- C.戶外型工業用LTE路由器

(10)雲端整合應用系列

- A.高規安全防護網路攝、錄影應用雲端管理系統
- B.具高規安全防護機制之雲端虛擬儲存伺服器
- C.app廣告、娛樂整合平台

電信商通訊設備：

CPE(用戶端)寬頻網路產品系列

- A.有線/無線xDSL Router/Modem
- B.VoIP IAD(整合接取設備)
- C.VoIP Gateway(VoIP閘道器)
- D.IP/OTT STB (機上盒)
- E.GPON ONT (GPON閘道器)
- F.被動式光纖(10G EPON)網路閘道器
- G.FTTB Gateway (光纖網路閘道器)
- H.FTTdp 光纖到分配點解決方案
- I.G.hn PLC 11ac電源線無線網路設備
- J.VDSL Bonding 11ac 4x4寬頻路由器, IAD
- K.DSL2+ 30a 11ac 3x3寬頻路由器+WifiXtend
- L.FTTdp光纖到分配點解決方案
- M.企業級AP雲端ACS網管系統支援STUN server

4.計劃開發之新商品(服務)

消費性、企業用通訊設備：

(1)無線網路產品系列

- A.IEEE-802.11ad 路由器/網路卡
- B.IEEE 2.5/5/10Gb Ethernet路由器/網路卡
- C.Portable LTE Router (可攜帶式LTE路由器)

(2)智慧型網路路由器產品系列

- A.具有快速漫遊能力的無線基地台、路由路與中繼器
- B.雲端整合
- C.家用設備雲端虛擬控制中心
- D.智能生活產品系列

(3)企業級網路設備系列

- A.雲端整合
- B.企業網路管理系統
- C.強化資訊安全的網路設備系列
- D.5GHz 高功率戶外型接橋器

(4)網路交換器產品系列

- A.各型POE交換器
- B.專業別網路交換器
- C.10G專業骨幹網路交換器
- D.智能管理網路交換器系列

(5)物聯網整合應用系列

- A.各型網路攝影機
- B.網路攝、錄影應用整合系統
- C.360度全景網路攝影機
- D.智能影像辨識、語音感測系統
- E.空氣、有毒氣體、PM2.5監控設備

- F. 智能家庭感測終端設備系列
- G. 家用設備雲端虛擬控制中心
- H. app廣告、娛樂整合平台
- I. 雲端伺服器
- J. 大數據分析應用整合系統

電信商通訊設備：

- (1) 企業級 VPN 網路閘道器, IAD
- (2) 商用雙頻同步無線接入點/路由器
- (3) FTTPd 光纖到分配點四口 VDSL 解決方案
- (4) FTTPd 光纖到分配點單口 VDSL 解決方案
- (5) CTTdp 同軸電纜到分配點四口 VDSL 解決方案
- (6) 桌上型 G.hn 電源線網路設備
- (7) G.hn 符合多國插座電源線網路設備
- (8) 六路 IPCAM 錄影機
- (9) G.Fast 網路閘道器, IAD
- (10) 35b VDSL 網路設備
- (11) RNC VDSL 網路設備
- (12) 具防駭客功能 xDSL 路由器

(二) 產業概況

1. 產業之現況與發展

消費性、企業用通訊設備：

根據 IEK 市場研究顯示，2014~2016 年全球通訊設備及服務市場規模因經濟挑戰造成通訊市場不景氣，呈現衰退狀態，但展望 2017 年，預估在行動多媒體影音串流、B4G/5G 網路建置需求帶動下，全球通訊產業將持續成長，驅動因素包括新興市場、超高速寬頻、物聯網與智慧家庭等。隨著物聯網時代的來臨，從智慧家庭(Smart Home)到智慧城市(Smart City)，興起了各種水平及垂直領域的網路通訊應用需求，為因應包括個人行動聯網裝置、家庭聯網設備、乃至企業網路設備的需求數量大幅增加，無論在固網的寬頻接取、光纖，至行動通訊網路 4G LTE 網路技術，皆有長足的發展。

就 IEK 報告指出，就區域別來看，行動裝置、行動網路基礎設備等硬體的主要需求市場來自於亞太地區。而進一步觀察更可發現，主要成長動能除了亞太地區外，中東非、拉美市場的高年複合成長率亦受到矚目。通訊服務市場呈現北美與亞太勢均力敵的樣貌，然而企業市場則以北美、西歐等成熟市場為大宗。

全球通訊產業發展趨勢是以多元智慧聯網終端的興起，帶動使用者對於無所不在寬頻服務依賴提高，但是消費者卻不願意支付更多的數據使用費，促使通訊服務營運商開始進行流量經營。各國電信業者積極展開 LTE 佈建之餘，也紛紛採用 Small Cell、Wifi 等網路分流技術來減少網路流量負載，牽動台廠業績表現。行動數據和影像流量成長使得營運商必須面對 Mobile Backhaul 的容量升級問題，也要追求更具成本效益的 Mobile Backhaul 方案。此趨勢促使營運商朝向以 XGPON 作為 Mobile Backhaul 發展。而隨著社群網路、行動網路和物聯網的快速發展，流量和網路終端飛快成長，傳統網路架構逐漸難以滿足網路資源的靈活調

配和管理。SDN 概念遂應運而生，並有機會成為未來的網路主流標準，吸引眾多網通和營運商投入 Openflow based 的 SDN 技術開發。

根據資策會 MIC 分析研究指出，在新一代 Wi-Fi 標準路由器於零售與電信商通路開始出貨，以及互聯網、OTT 業者為推動智慧家庭應用而提出 Smart Router（智慧路由器）產品需求等因素影響下，全球 SOHO Router 與 WLAN AP 之出貨量持續成長，其主要原因在於網通業者推出新一代 802.11ac 路由器，並透過天線數量增加、調變技術與頻寬擴大、MU-MIMO 技術的導入，讓傳輸速度在 Gbps 的水準上持續提升，維持市場熱度；另一方面，中國電信業者佈局智慧家庭服務，展開與智慧路由器供應商更廣泛的合作，亦成為台灣廠商 Wi-Fi 路由器出貨助力。

另 IEK 表示，由於 4G 時代之行動通訊相關設備、裝置及服務需求增長，電信服務仍佔全球通訊設備暨服務市場最大規模，相關市場成長力道將可維持至民國 107 年。根據報導，4G LTE 與光纖上網的普及帶動家庭網路升級需求。在傳輸技術上，各業者也針對支援智慧家庭應用與更多終端裝置的需求，加強核心運算能力、接取介面完整度、節能、QoS 與資料分析等能力，作為主打機種；此外在軟體設計上，各業者都開發專屬軟體工具，重點以透過雲端進行內容儲存、分享與遠端裝置管理，支援 IoT、OTT 與智慧家庭應用。針對支援智慧家庭應用與更多終端裝置的需求，產品研發從家庭閘道器(Home Gateway/Residential Gateway)、多媒體播放器(Media Player)、家用儲存設備(Network Attached Storage)，以及更多連網終端裝置等，而解決裝置間的互通性問題成為首要議題；智慧家庭持續發展亦會帶動 IP camera 成長，朝向提高親子互動，紀錄生活，及朝門禁系統，提供安全監控完整解決方案。

根據資策會 MIC 分析研究指出，台灣 IP Camera 廠商在國際市場飽受中國大陸廠商競爭威脅，專業型攝影機出貨不如預期，但受惠於智慧家庭應用的積極推動，消費型 IP Camera 出貨量持續增加，隨著資訊時代的快速演變，IP Camera 產品的發展也逐漸從傳統類比系統 朝向數位化及網路化的創新方向發展，IP Camera 成為新的成長動能，不論是高性能、高規格的產品，或注重外觀設計、使用者經驗、及與家庭應用整合的產品，都必須強化與系統整合商或家庭應用服務業者如保全業、電信業者等的合作關係，為廠商欲進入市場所需具備的能力。電信商通訊設備：

2016 年固網寬頻產品部分包括 DSL 等產品，由於歐美市場在 2016 年下半年逐漸測試及導入新規格，而新興市場升級中高階產品的需求提升；STB 產品部份受惠數位匯流趨勢下，Cable/OTT 的 Hybrid 機上盒需求增加，以及 OTT STB 出貨持續成長，2016 年有線通訊總產值達新台幣 4,787 億元，相較 2015 年產值新台幣 4,455 億元成長 7.5%。其中，寬頻產品 DSL 與 Cable Modem 之總出貨量達 9,128 萬台，較 2015 年上升約 0.2%；整體產值上升至 1,466 億元新台幣，較 2015 年成長 2.5%。且低階 DSL 產品成長已趨緩，多數分佈在中南美及東歐的新興市場。而歐洲及美洲市場則以高階 VDSL IAD 為主。展望 2016 年 DSL 新規格-G.Fast 預計於 2017 年將有較明顯的出貨，國際營運商如 AT&T 計畫在更多市場以 G.fast 技術提供聯網服務。自 2014 年以來台灣 VDSL 的出貨量均已大於 ADSL。

在光纖接取產品部份，台灣 PON ONU 出貨受惠於中國政府「光進銅退」政策延續推動，多個大城市積極布建 FTTH 網路之帶動下，多家台灣 ODM 業者獲

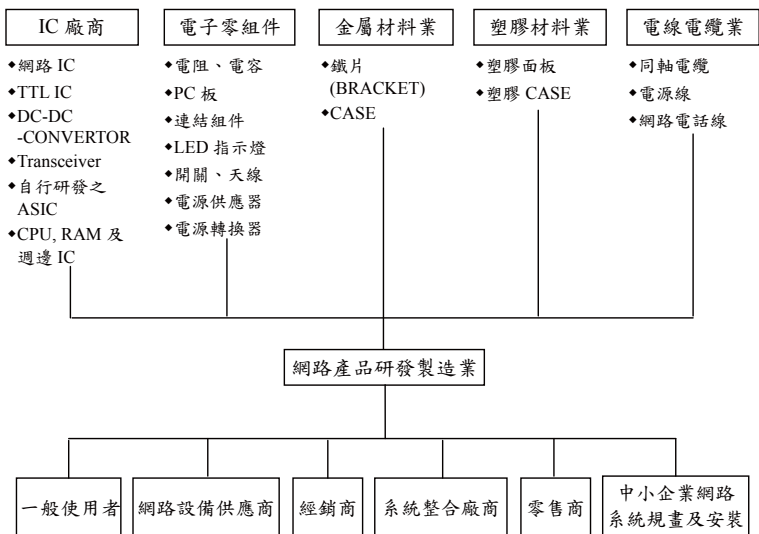
得中國系統品牌商之訂單，使得整體產量達 22.5 百萬台，年成長提升 32%；在產值部分，以中國為主的大型電信商包括中國電信、中國移動等對於 ONU 的規格以多功能整合型且具備最新 802.11ac 無線 Wi-Fi 的家庭閘道器需求為主。2016 年 ONU 產值為 742 百萬美元，相較 2015 年表現成長 31%，在產品出貨單價上，也與 2015 年同期相當。另一方面，面對 FTTH 市場強烈的價格競爭壓力，許多光收發器模組廠商已經增加電信骨幹網路相關產品之開發，包括 10G、40G 甚至下世代 100G 的光收發器產品，走向新興的市場領域。

IP STB 的部份，儘管北美 IPTV 市場表現不佳，台廠主要客戶 AT&T IPTV 用戶數下降，但在歐洲(如西班牙、義大利)和亞洲市場用戶持續成長，且部分電信業者在第 4 季預拉存貨下，2016 年 IP STB 出貨量達 21,053 千台，較去年同期成長 17.3%，產值達 385 億新台幣。至於在 OTT STB 部分，受惠於 Roku TV4、Apple TV、Google Chromecast 等品牌機上盒在全球熱賣，及其他品牌 OTT 訂單，使得 2016 年台灣 OTT STB 出貨量達 34,140 千台，較 2015 年 OTT STB 出貨量成長超過 37.6%，產值達 487 億新台幣。

2. 產業上、中、下游之關聯性

消費性、企業用通訊設備：

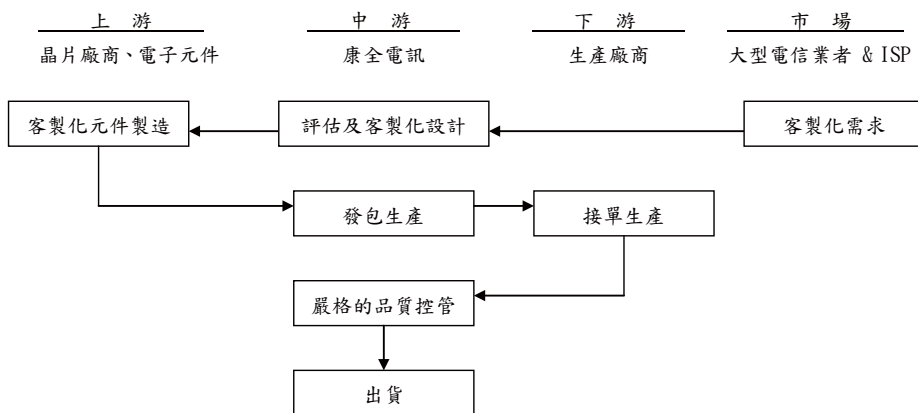
消費性、企業用通訊設備市場以產銷通信網路產業之網路設備產品為主，主要產品項目為無線寬頻網路產品系列等，該行業上游主要由半導體產業、電子零組件產業、金屬材料業、塑膠材料業、電線電纜業等組成。由於國內擁有豐富的電子產品製造經驗及相關產業基礎和工程技術能力，故已發展出充分有效的網路上游供應體系，而該行業的下游主要為電腦系統整合廠商、經銷商及網路設備供應商，配合個人電腦或系統整合等方式提供企業用戶及一般消費者使用，使各自獨立的電腦設備得以相互連接，整合網路資源以達到資訊傳遞和資源共享目的。茲將網路產業相關上、中、下游關聯性列示如下：



電信商通訊設備：

電信商通訊設備市場以提供符合客戶實際需求之高品質通信產品為目標，為了讓客戶能成功地拓展其電信服務，和上游的晶片組設計業者一向保持著很密切的合作關係，和晶片組業者合作開發出符合客戶特殊功能所需的產品。

由於電信商通訊設備市場的主要客戶群是國內外大型電信業者及 ISP，對於產品品質的要求極高，因此除了在產品研發部份，提供高品質的設計外，對於下游的生產合作廠商，也以最嚴謹的生產標準為要求。不僅協助廠商制定生產測試標準及程式，同時也會指派相關品保人員至委外廠確認品質控管的落實。電信商通訊設備市場之產業上、中、下游之關連性如下圖所示：



3. 產品之各種發展趨勢及競爭情形

消費性通訊設備：

訊舟集團消費性通訊設備在無線網路產品系列包含無線網路介面卡及無線存取接收器等產品；而在寬頻網路產品係屬提供特定服務之高技術高附加價值產品，包括各類寬頻路由器系列、伺服器系列、網路存取伺服器、整合式存取設備(IAD)等網路產品；物聯網產品系列先期鎖定智能家庭應用為主，包含各類網路攝影機系列、智能電源插座及數位機上盒(STB)等產品。

台灣向來是無線網路產品設備生產之主要廠商，在 OEM 與 ODM 的實力上有目共睹。此種地位來自於台灣廠商長期投資於技術研發工作，以及自有品牌廠商深耕市場的成果。國際間主要品牌廠商均為台灣無線網通廠主要客戶。

以技術規格來看，802.11n、802.11ac 產品同為市場主力，惟新世代 802.11ac 技術已趨成熟，加上 802.11ac 的 WLAN AP/Router 價格開始下滑，有助於市場銷售，將刺激消費端更多家用 3C 產品及個人行動裝置搭載，擴大 802.11ac 技術進入家庭生活圈，在應用上也由數據傳輸進入影音傳輸服務的階段，使 WLAN 應用更趨多元化。

另一方面，WLAN 供應廠商積極開拓新戰場，未來如智慧電表、車載設備、保健器材、醫療電子保健設備、遙控直升機、家庭自動控制(冰箱與冷氣等白色家電、電視、家電插座)等，都有可能成為 WLAN 新成長引擎。

由於行動上網需求熱度不減，為滿足影音與圖檔傳輸流量爆增造成頻寬不足，全球主要的電信業者正積極擴建 Wi-Fi 熱點(Hotspot)，以滿足消費者上網需求，因此 Hotspot 市場熱度並不因經濟因素而有所變化，相反其熱度持續發酵。

在 IP Camera 產品規格方面，將朝高解析度發展，超高畫質影像造成後端儲存設備成本與頻寬需求增加，促使影像壓縮技術 H.265 的重要性提升。預期搭載 H.265 之 IP Camera 產品將會增加。IP camera 將結合其它數據、設備以提供更多的分析應用，如居家照護、門禁管理、縮時攝影等，其中隨高齡化社會來臨，居家照護成為未來發展重點之一。IP camera 結合雲端亦為廠商未來發展方向，目前台灣廠商主要方式為和雲端服務大廠合作，提供消費者雲端儲存及其他影像內容分析功能。觀察目前台灣廠商，正在摸索 IP camera 的新應用方向，未來 IP camera 的應用將更加多元。

為因應低價競爭，訊舟集團將積極完善產品線佈局，強化自身優勢以進行差異化，延伸產品種類，整合除攝影機外的其它安全監控產品，提供完整解決方案。除了聚焦高階產品、提升產品規格外，更著重軟體研發，強化軟體服務提供不同的應用，提高產品價值，以避免價格競爭。

企業級通訊設備：

為因應消費性通訊設備市場逐漸飽和，並面臨來自大陸的低價競爭威脅，訊舟集團跳脫以價格競爭的策略思考，於數年前即投入研發，朝向高階產品、高附加價值產品方向發展，佈局企業級通訊設備產品線，提供企業用戶完整、穩定、安全的產品整合方案，其產品分為企業網路交換器產品系列及企業級無線網路通訊設備系列。企業網路交換器產品系列包含 PoE 電源供應網路交換器、智慧型網管交換器、專業客製型網路交換器等；而企業級無線網路通訊設備系列包含各型室內、戶外無線網路基地台、吸頂式無線網路基地台、負載分散式無線網路基地台、智能管理無線網路基地台及網路控制器等。除了完整的產品線，為滿足企業用戶的設備管理需求，更研發容易使用的管理整合系統，降低用戶建置障礙，提升產品的附加價值。訊舟集團企業級通訊設備系列經過積極耕耘，2016 年營收佔比已成長到 20%以上，預估 2017 年將會進一步擴展市場、客戶，延伸、深耕產品線，銷售量可望再進一步提升、獲利將有較大幅度成長。

電信商通訊設備：

訊舟集團電信商通訊設備產品，主要以 DSL Router/Modem(DSL 數據機)、VoIP IAD(VoIP 整合接取設備)、VoIP Gateway(VoIP 閘道器)、Power Line Ethernet Adapter (電力線乙太網路設備)、IP/OTT STB (機上盒)、GPON HGU(高速光纖網路家用閘道器)、FTTH Gateway (光纖網路設備)等產品為主。

展望 2017 年，已進入 xDSL 新規格 G.Fast 世代，歐美重點國家如德國、英國、美國等國家的營運商亦已完成相關佈建。而 VDSL2 Vectoring 及 Bonding 規格仍舊會是 DSL 的主流技術，WiFi 規格也逐漸會由 3x3 MIMO 802.11ac 升級到 4x4；此外，IAD 出貨也會持續上升，台灣廠商繼續在高階產品領域爭取電信標案，提高出貨比重。本公司在既有寬頻 DSL 路由器基礎上積極研發 G.Fast、Bonding，及 IAD 等高端路由器產品，提供客戶及 ISP 業者 Tier-1 到 Tier-4 需求。

2016年中國市場的PON佈建已然達到最高點，電信業者已在一二線城市完成佈局，往三四線與農村的動能與需求將大幅縮小，然而另一方面歐美電信業者在服務業者之間整併後，卻將展開較大規模的光纖網路建設，然而也難以彌補中國市場縮減的力道；此外，在新一代PON標準的推廣上，10G PON已在中國、日本、西班牙、美國等地電信商出現導入實績，40G的NGPON2也有美國Verizon等業者展開前期試營運，出貨持續增加將有助於關鍵零組件成本降低，帶動新的換機需求，本公司積極投入研發10G PON ONU產品，並已打入北美及歐洲電信營運商，預計2017年底至2018年初將逐步取得認證並開始出貨。

在軟體管理系統方面，本公司獨立研發而成的Auto-Configuration System自動化設定管理系統CT-ACS，是一套運作於Linux伺服器的應用軟體，完全符合DSL Forum的TR-069標準規範。此軟體能透過安全的方式，藉由網路，遠端監控管理各式各樣用戶的終端設備，如：數據機、寬頻路由器、語音閘道器、網路電話、多媒體機上盒。只要遠端操作CT-ACS，就能讓用戶的終端設備完成自動設定和自動韌體升級，不需要派工程人員親自到用戶處，可大量節省電信業者和寬頻網路服務業者的客戶服務成本。

(三)技術及研發概況

1.最近年度及截至年報刊印日止投入之研發費用

單位：新台幣仟元

項目 \ 年度	105 年度	106 年第一季
研發費用	430,884	116,663
營業收入	5,203,879	1,262,184
研發費用占營收比率	8.28%	9.24%

2.最近年度及截至年報刊印日止開發成功之技術或產品

(1)IEEE 802.11ac WAVE2 無線網路產品

- A.WAVE2無線雙頻多工 USB 網卡
- B.WAVE2無線雙頻多工 超迷你USB 網卡
- C.WAVE2無線雙頻多工路由器
- D.WAVE2無線雙頻多工傳輸轉換器
- E.WAVE2無線雙頻多工網路中繼器
- F.智慧型WAVE2無線跳頻網狀網路路由器
- G.智慧型WAVE2無線跳頻網狀網路中繼器

(2)電力線傳輸網路設備

- A.G.hn PLC + WiFi WAVE2無線雙頻多工高速電力線基地台
- B.G.hn PLC + WiFi 無線雙頻多工高速電力線中繼器
- C.G.hn PLC + WiFi 無線雙頻多工高速電力線路由器

(3)網路攝影機

- A.360°魚眼無線網路攝影機
- B.超低照度(low lux) 無線網路攝影機
- C.多重密鑰安全防護網路攝影機

- D.商用多重密鑰安全防護網路攝影機
- E.商用多重密鑰安全防護高清網路攝影機

(4)企業型網路設備

- A.企業級無線跳頻網狀網路基地台
- B.企業級無線跳頻網狀網路路由器
- C.企業級無線網路自動傳播設定(WiFi Auto Configuration)路由器

(5)商用網路交換器系列

- A.智慧型網管交換器
- B.超高速10G + 2.5G接取網路交換器
- C.高負載電源供應網路交換器

(6)智慧城市網路產品系列

- A.智慧型PM2.5 空氣監測盒子
- B.智慧型低功耗長距離城市位置追蹤器
- C.戶外型工業用LTE路由器

(7)雲端整合應用系列

- A.高規安全防護網路攝、錄影應用雲端管理系統
- B.具高規安全防護機制之雲端虛擬儲存伺服器

(8)電信基礎建設應用系列

- A.FTTdp光纖到分配點解決方案
- B.被動式光纖(10G EPON)網路開道器
- C.VDSL2+ 30a 11ac 3x3寬頻路由器+WifiXtend
- D.網路機上盒
- E.企業級AP雲端ACS網管系統支援STUN server，並支援TR-111 part I

(四)長、短期業務發展計畫

消費性、企業用通訊設備：

1.短期發展計劃

(1)行銷策略

- A.加強對現有客戶之服務，以保持長期合作關係。
- B.配合市場趨勢及客戶需求，積極擴展客戶來源。

(2)生產策略

- A.加強原物料管理，以達成庫存最佳化。
- B.加強控管製造流程及品質監控，以提高生產效率、產品良率及產品品質。

(3)產品發展方面

- A.培訓專業工程師，加強研發能力。
- B.透過觀摩與研討，隨時掌握產業研發趨勢。
- C.配合客戶之需求與主流產品之發展。
- D.提供多元化的產品與完善的諮詢服務。

(4)營運規模方面

- A.以公司現有規模為基礎，配合研發產品之多元性，跨足不同之產業領域。
- B.配合 MIS 全面電腦化作業，加速簡化工作流程，提高管理績效。

- C.視每年需求與景氣狀況，規劃公司的營運規模。
- D.參酌歷年業績狀況與未來一年之預計情形，考量公司資金需求情形。

2.長期發展計劃

(1)行銷策略

- A.設立全球「EDIMAX」、「COMTREND」自有品牌行銷據點，以開拓在網路通訊市場之市場佔有率及建立領導品牌之地位。
- B.擴大爭取全球知名網路及電信客戶之 ODM 訂單，使公司成為國內具規模的網路產品製造商之一。
- C.充分利用既有行銷通路，導入企業端產品線，建立一可提供各層級客戶全方位服務之專業網路通訊大廠。
- D.靈活運用現有通路，提供客戶完整之產品選擇與服務，與客戶建立長期合作關係。
- E.提昇品質控管能力並強化售後服務，建立客戶對公司之信賴。

(2)生產策略

- A.強化品質管理作業，達到世界級廠商之品質水準。
- B.輔導各外包協力廠商及零組件供應商，以提高其製程與品質的能力。
- C.藉由集中集團產品生產，擴大產能利用率，創造規模經濟，降低生產成本，並透過集團共同採購，降低原物料成本。

(3)產品發展方面

- A.擴展技術研發領域之深度及廣度，以建立產品整合應用之趨勢。
- B.加強研發能力，躋身網路週邊設備技術領先之流。

(4)營運規模方面

- A.因應公司的營運成長，以自有資金繼續投資或於公開市場上籌措資金，以因應資金需求，強化公司之財務結構。
- B.秉持永續經營的理念，建立企業優良文化，重視社會責任。

電信商通訊設備：

由於訊舟集團所合作的客戶，大多是各地區的電信領導業者，甚至在許多不同國家都有電信業務的經營，因此對各地區的其它電信業者，具有指標性的意義，一旦成功成為其供應商，往往能主動帶來許多商機。訊舟集團自有品牌 Comtrend 目前在電信市場已建立品牌知名度，一方面除了加強鞏固既有的客戶群外，也將以現有的成功經驗做為進軍其它地區的利器。

1.短期發展計劃

- (1)擴大和既有客戶的合作關係，增加供應產品類別及產品銷售量。
- (2)利用既有客戶為銷售參考(Sales Reference)，開發新客源。
- (3)強化自有品牌 Comtrend 在電信業者心中的信任度。
- (4)強化北美市場，除主要銷售產品以 DSL CPE 為主，短期內將持續增加 Home Networking Products、SMB AP Router、Powerline 等產品以滿足持續增加之市場需求。

2.長期發展計劃

- (1)以電信市場為基礎，開拓新的銷售管道(如零售市場、企業用戶等)。

(2)將持續引進 FTTH/FTTN 全新產品線包括新一代的 G.Fast、VDSL IAD、VPN Gateway、GPON ONU、FTTdp、ADSL/VDSL Router、G.hn PLC 等產品線，打進全球第一類電信運營商。

二、市場及產銷概況

(一)市場分析

1.主要商品（服務）之銷售（提供）地區

單位：新台幣仟元；%

銷售對象	年 度	104 年度		105 年度	
		金 額	%	金 額	%
歐 洲		1,282,419	23.26	1,459,302	28.04
美 洲		1,070,597	19.42	1,061,555	20.40
亞洲及其他地區		3,160,634	57.32	2,683,022	51.56
合 計		5,513,650	100.00	5,203,879	100.00

2.市場占有率

由於網通產業不斷成長，相關業者無不積極投入各項產品之生產及研發以因應市場之需求。本公司及各子公司除將持續穩固與原有客戶之長期合作關係外，亦將積極推廣自有品牌「EDIMAX」、「COMTREND」及爭取世界大廠 ODM 訂單，以追求業績之永續成長；本集團下游客戶除 ODM/OEM 業務外，尚包括終端消費者、一般消費性電子產品通路及零售業者、國外大型電信服務業者及電信設備供應商，產品線為完整，可透過聯合行銷提供更多樣化之產品以滿足消費者一站購足之需求，增加市場競爭力，且因可出貨之彈性幅度變大，將可爭取更廣之客源，提高市場佔有率。

3.市場未來之供需狀況與成長性

根據資策會產業情報研究所(MIC)指出，台灣 WLAN 產品市場隨著消費者導入 802.11ac 的裝置數量增加、價格下滑及 802.11ac WAVE2 支援 MU-MIMO 技術，讓 802.11ac 規格不斷演進發展，持續維持換機議題；在物聯網的大發展趨勢下，除了固守傳統網通產品市場外，亦應積極拓展智慧家庭的商機。

全球 SOHO Router/WLAN AP 市場發展，802.11ac 在手機、PC 與消費性電子的滲透率已快速提升，扮演驅動裝置網路資料互連工具的 Wi-Fi SOHO/AP 設備在供需兩端將啟動更快的換機需求；而新一代的 Wave 2 路由器在零售市場對一般消費者而言仍有價格上的考量，但其技術優勢仍將吸引中小型企业、遊戲玩家、線上影音愛好者、咖啡廳與網咖等特定族群導入。

對台灣廠商而言，歐美與日本等地之 Wi-Fi 品牌廠商在導入 802.11ac 標準、增加更多智慧管理功能後，勢必將更積極的推出多種新的路由器產品面對市場，在價格或產品功能上進行差異化以爭取消費者青睞；由於大型電信商、互聯網業者正為了智慧家庭服務的佈局，積極建立專屬生態鏈，陸續推動或籌組智慧家庭聯盟，無論是從提供終端用戶可選擇的品牌數量或者從評估 OEM 業者的角度，預料都將採取更開放的態度，提高新興服務推動的成功機率。廠商除了提升基本 Wi-Fi 路由器功能外，與現有產品線能否清楚區隔避免用戶困擾與蠶食效應也必須審慎考量。另外，行動業者如 T-Mobile 為了推廣行動上網與

VoWi-Fi 的應用，提供用戶名為 CellSpot 的裝置，在固網市場之外，Wi-Fi 路由業者也須關注行動電信商的佈局狀態。預估上述兩股力量都會提升 2017 年的整體出貨表現。

展望 2017 年，智慧家庭持續發展將帶動 IP camera 成長，成為整體 IP camera 產量成長動能，為因應中國大陸廠商低價競爭，台灣廠商應積極完善產品線佈局，強化自身優勢以進行差異化，延伸產品種類，整合除攝影機外的其它安全監控產品，如門禁系統，朝提供安全監控完整解決方案發展。除聚焦高階產品、提升產品規格外，必須從軟體著手，強化軟體服務以提供不同的應用，提高產品附加價值，發展中小型企業應用的產品，開拓新的市場應用，以避免價格競爭。

隨著行動裝置數量的不斷提升，加上消費者在數據流量使用的大幅成長，WLAN 在行動裝置上的搭載率已將近 100%，也是驅使 WLAN 每年持續成長的主要動能。展望未來，WLAN 的主要出貨動能除了行動裝置維持高度成長率之外，還來自於兩方面：(1)智慧家庭帶動終端設備連網需求，STB、家電、IP Camera、智慧插座等設備連接 Wi-Fi 的滲透率上升，進而帶動 802.11ac 產品與相關 Gateway 產品成長；(2)企業用戶 WLAN 產品的升級需求。

在電信商通訊設備方面，根據市場需求，PON、VDSL Router / IAD 及 DPU 相關產品會持續成為 2017 年歐美及其他地區電信需求的要角。本公司當以中、高端 PON ONU 及 VDSL2+ 2.4/5G dual band IAD 甚至局端 DPU 產品提供客戶需求。公司研發團隊將導入 VDSL Vectoring 加速技術提升，同時 G.hn PLC 經過一系列晶片互通性插拔測試，及各電信公司積極佈建，預計將有持續進展。此外，本公司已開發 G.hn 產品並通過 HomeGrid Forum G.hn 全球第一家認證，隨著電信客戶佈建腳步將對未來營運有所挹注。訊舟集團在既有寬頻 DSL 路由器基礎上，積極研發 FTTH/FTTN 全新產品線，包括新一代的 VDSL IAD、GPON ONU、ADSL/VDSL Router、G.hn PLC、Home Automation 等產品線，提供 Telco 及 ISP 業者佈建需求，以滿足電信業者因應基礎佈線成本考量而發展的無線寬頻網路業務，藉此提供使用者更快速的網路連結、視訊、語音等相關服務。

4. 競爭利基

(1) 產品線完整

訊舟集團產品銷售全球，為滿足不同區域與不同型態之客戶需求，擁有符合各種規格之完整產品線。

(2) 具備軟硬體整合能力

為提昇產品附加價值，訊舟集團提供各項軟體功能附加於產品，且不斷將軟體功能推陳出新，不但使產品更具特色，對於產品之銷售更有正面助益。

(3) 靈活之行銷方式及通暢之行銷網路

訊舟集團在行銷策略上採用「EDIMAX」、「COMTREND」之自有品牌來增加市場占有率，另以 ODM 的經濟規模來降低管理及生產成本。同時本集團在歐洲、美國、澳洲、新加坡等地分別設立子公司，除蒐集最新市場及技術動態，使公司能於短時間內反應市場及技術變化趨勢外，並深入當地市

場以了解客戶需求，期能提供最佳產品及售後服務，有利於產品行銷至世界各地。

(4) 重視研發及生產品質，並通過 ISO 9000 認證，產品品質深受肯定

訊舟集團致力於產品品質、技術之提升，針對產品之精密與穩定度嚴格執行內部管理，並已通過 ISO 9000 品質認證。

5. 發展遠景之有利、不利因素與因應對策

消費性、企業用通訊設備：

(1) 有利因素

A. 網路產業未來前景無限

就網路產業長期發展而言，隨著資訊產品消費性化、網際網路化及資訊與通信的密切結合，均可以看到網路產業結構呈現健康穩定成長，及市場規模在未來仍將持續成長。

B. 通過 ISO 9000 國際品質認證，品質、技術與研發深獲肯定

本公司產品已於 87 年 9 月通過 ISO 國際品質認證，且自行研發之產品最近幾年皆榮獲經濟部「台灣精品標誌」，顯見本公司品質、技術與研發獲得肯定，由於研發團隊實力堅強，且具技術能力，將有助於本公司拓展內外銷市場，提昇產品競爭力。

C. 完整之全球服務代理網，行銷管道遍及世界各地

在世界各大洲設有銷售據點或代理商，便於服務顧客及收集有關資訊，對滿意顧客及新產品設計資訊幫助甚大，且有助於未來之行銷發展空間。

D. 與主要銷售客戶配合密切往來良好

由於我國近幾年來網路資訊業蓬勃發展，上下游零組件之整合日漸提高，使得網路資訊業之發展更趨穩定，另多年來本公司與客戶間已建立彼此良好之關係，不論在品質之要求，生產之合理化，交期的確實等都已達成相當的共識，故未來應能共同創造穩定成長之業績。

E. 具有優越的產品製造能力

本公司產品於設計時即配合標準化及材料高度共用性可自動化生產、客戶使用方便及機構變化配合使用功能等為目標。

F. 擁有歐美日最先進之生產設備

本公司為網路產品專業製造廠商，擁有先進之自動化設備，如 SMT 自動化插件設備等，使得產品品質獲得客戶之認同，並搭配彈性的生產及準確之交期，在市場上具有競爭性。

G. 材料來源穩定

與材料供應商往來長久，配合良好，確保材料來源穩定。

(2) 不利因素

A. 低階網路產品成熟，面臨市場價格滑落競爭壓力

因應對策：積極研發及行銷高階、高效率、高附加價值產品。繼續開發新產品。持續降低生產成本、擴大市場佔有率及 ODM 業務量，以達到規模經濟效益，降低整體成本。

B. 勞工不足，成本有逐年上漲趨勢

因應對策：適時調整產品組合，淘汰過時及低毛利率產品，增加附加價值高的產品產銷結構，提高整體毛利率，減輕成本上漲帶來之壓力。

電信商通訊設備：

(1) 有利因素

A. 寬頻通訊網路之趨勢

雖然全球 DSL 用戶近年僅微幅成長，但其寬頻接取技術如 VDSL Bonding、G.Fast、G.hn PLC 等不斷突破，本公司也踏在這科技發展浪頭，持續研發高單價、高附加價值的產品以滿足客戶需求。

B. 來自於印度、巴西、及其他亞洲、南美新興市場對於網路基礎建設佈建需求持續成長帶動下，未來 DSL CPE 需求仍會因新興國家寬頻建設計畫持續成長。

C. 優良的品質及良好的聲譽

多年來堅持「品質至上」的理念，已經贏得許多國內外客戶對本公司產品高度的信心，優良的產品配合上專業的售後服務，已經為本公司建立優良的企業形象。

D. 優秀的技術團隊

本公司為能掌握關鍵技術，奠立厚實的技術基礎，自創立至今一直以研發為首務，累積多年通信產品研發經驗，已擁有經驗豐富的研發管理層及堅強的產品開發團隊。

E. 與既有夥伴的良好關係

本公司堅持提供高品質產品，並與客戶保持良好供貨關係，同時與 OEM/ODM 生產夥伴及上下游供應商取得共識，確保產品生產品質。經多年努力，客戶對本公司產品品質與服務均有極高滿意度，本公司將繼續與這些夥伴共創佳績、分享利潤。

(2) 不利因素

A. 市場競爭日趨激烈

在電信自由化及國際化之趨勢下，國內外研究機構看好電信通訊市場未來之成長之下，通訊產品需求日益增加，國內外廠商爭相投入此市場，造成市場競爭亦日趨激烈。

因應對策：積極參加專業電信展，尋求合作夥伴。吸取最新專業知識，分析各區域市場需求，作為未來產品規劃之方向。加快產品開發速度，搶佔有潛力市場，以增加產品獲利能力。

B. 中國大陸廠商挾低成本優勢，本公司中低價位產品與之競爭的困難度大

因應對策：研發高端產品，引進新技術，開發有別於中低價位產品技術領域，建築產品進入障礙。調整研發順序，將高附加價值、高毛利產品放在優先研發項目。結合中國大陸 OEM/ODM 廠商，利用我方行銷通路及軟體優勢，以外包方式加強合作降低競爭。

(二)主要產品之重要用途及產製過程

1.主要產品之重要用途

消費性通訊設備：

(1)網路卡

PC 或筆記型電腦連接區域網路之主要元件。

(2)高速乙太網路產品

提高網路傳輸速率及效益。

(3)交換器

疏解網路頻寬，達到資料快速傳輸目的之主要中樞傳輸設備。

(4)無線網路卡 (Wireless LAN PC Card)

PC 或筆記型電腦連接成區域網路之主要元件，利用無線傳輸技術構成區域網路傳輸。

(5)無線存取接收器 (Wireless Access Point)

有線區域網路與無線區域網路之橋樑，透過其分享有線區域網路甚至廣域網路之資源。

(6)網路路由器 (Router)

提供區域網路與網際網路設備連結的網路設備。

(7)網路攝影機 (IP Camera)

提供網路使用者經由網路存取遠端的及時影像，達到監控與安全的目的。

(8)其他網路週邊伺服器 (Networking Peripheral and Server)

A.網路存取伺服器 (Network Storage Server)：主要功能為提供網路使用者經由網路存取伺服器(Network Storage Server)共享檔案資源。

B.多功能事務機(列印)伺服器:主要功能為提供網路使用者分享共用多功能事務機(印表機)之列印、掃描、傳真、讀卡機等功能。

電信商通訊設備：

(1)ADSL2+網路設備

提供使用者以 ADSL2+方式上網的寬頻網路連接設備。主要應用於有線/無線寬頻上網、網路電話 (VoIP)，影像傳輸等功能。

(2)VDSL2 網路設備

提供使用者以 VDSL2/ADSL2+方式上網的寬頻網路連接設備。補足 ADSL 傳輸缺陷，主要應用於 FTTH 光纖到戶應用，功能包括、有線/無線寬頻上網、網路電話 (VoIP)，影像傳輸等功能。

(3)PLC 電源線網路設備

提供使用者經由家中的電力線系統傳輸 Data 數據、Voice 聲音及 Video 影像等資訊。做為 last mile 最後一哩傳輸之實現工具。

(4)GPON ONU 光被動網路設備

提供使用者以光纖方式高速上網的 FTTH 用戶端設備，傳輸速率可高達 10Gbps。

(5)IP STB/ OTT 機上盒

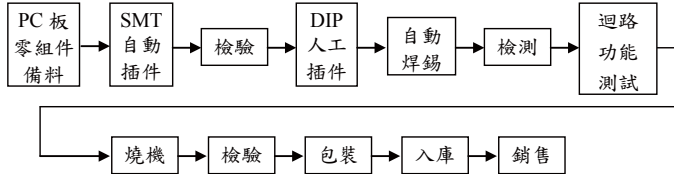
IP STB(機上盒)應用於收看高解析電視節目及 MOD(Movie on Demand)、

OTT(機上盒)提供使用者將智慧手機或個人移動裝置內容傳至家中電視等功能。

(6)ACS 自動化設定管理系統軟體

提供電信業者透過網路設定管理終端使用者設備的參數與組態，省掉電信業者服務人員維修成本。

2.產製過程



(三)主要原料之供應狀況

本公司之原物料主要可區分為關鍵零組件與一般零組件。關鍵零組件主要為構成產品功能特性之控制晶片 (chipset)；一般零組件則包括電阻、電容、印刷電路板、機殼等一般電子產品所使用之零組件。

關鍵零組件方面，本公司一向與國內外上游的關鍵零組件供應商保持良好的關係，且由於生產的規模經濟，雖然產品汰換速度快，但本公司在關鍵零組件的供貨一直非常穩定。本公司與許多上游供貨廠商在初始產品之規格訂定上有密切討論，使本公司與上游關鍵零組件供應商緊密結合，可確保零組件供應無虞。

至於一般零組件供應方面，本公司經營已數十年，與一般零組件供應商早已建立良好合作模式，故此部份零組件供應一向穩定，另本公司由於生產規模經濟日益顯現，各家供應廠商配合度更形良好。

(四)最近二年度任一年度中曾占進(銷)貨總額百分之十以上之客戶名稱及其進(銷)貨金額與比例，並說明其增減變動原因

在進貨方面，訊舟集團供應商之進貨比重均在百分之十以下，是以本集團之進貨並無過度集中之風險。

在銷貨方面，訊舟集團並無銷貨總額百分之十以上之客戶，是以本集團之銷貨並無過度集中之風險。

(五)最近二年度生產量值

單位：新台幣仟元；片；台

年度 生產量值 主要商品	104 年度			105 年度		
	產能	產量	產值	產能	產量	產值
通信網路產品	8,300,000	6,612,635	3,374,940	8,500,000	5,925,621	3,187,751
合計	8,300,000	6,612,635	3,374,940	8,500,000	5,925,621	3,187,751

註：1.衡量必要停工、假日等因素後，利用現有生產設備，在正常運作下所能生產之數量。

2.產能係指 100%承接本公司訂單之瑞訊電子(東莞)有限公司之產能，產量則包括瑞訊電子(東莞)有限公司及外包協力廠商。

(六)最近二年度銷售量值表

單位：新台幣仟元；片；台

年 度	104 年度				105 年度			
	內 銷		外 銷		內 銷		外 銷	
銷售量值	量	值	量	值	量	值	量	值
消費性通訊設備	3,231,247	1,854,540	3,373,918	1,936,425	2,868,644	1,737,473	2,995,305	1,814,189
電信商通訊設備	—	—	1,300,000	1,500,703	—	—	1,534,000	1,410,874
通訊服務	—	—	—	180,442	—	—	—	193,116
其 他	—	12,462	—	29,078	—	14,468	—	33,759
合 計	—	1,867,002	—	3,646,648	—	1,751,941	—	3,451,938

註：1.其他因非相同產品，故不列示銷售量。

2.因所有產品之計量單位並不完全相同，故不列示銷售量合計數。

三、從業員工

年 度		104 年度	105 年度	當年度截至 106 年 4 月 30 日
員 工 人 數	直 接 人 工	390	467	455
	間 接 人 工	813	971	884
	合 計	1,203	1,438	1,339
平 均 年 歲		31.47	30.10	32.55
平 均 服 務 年 資		4.50	3.90	4.16
學 歷 分 布 比 率	博 士	0.42	0.21	0.30
	碩 士	11.14	12.31	14.41
	大 專	34.75	28.72	30.62
	高 中	6.48	5.14	4.93
	高 中 以 下	47.21	53.62	49.74

四、環保支出資訊

本公司及各子公司係屬低污染之高科技資訊產業，一向重視環境保護與工廠之安全衛生，最近年度及截至年報刊印日止，本公司及各子公司並未發生污染糾紛事件，亦未有因污染環境而受罰或發生糾紛而賠償之情形。

五、勞資關係

(一)公司各項員工福利措施、進修、訓練、退休制度與其實施情形，以及勞資間之協議與各項員工權益維護措施情形

1.員工福利措施

- (1)全體員工均參與勞工保險、全民健康保險及公司提供之團體保險。
- (2)員工健康檢查、按摩舒壓活動。
- (3)每人每年購書補助、好書去旅行活動、圖書閱覽區及訊舟藝廊。
- (4)年終獎金、三節禮金、專利獎金及其他特殊獎勵。
- (5)員工分紅、員工持股信託。

- (6)舉辦各項技能、新知之訓練講習及教育訓練津貼補助。
- (7)每年舉辦員工國內/外旅遊活動，額外給予旅遊假。
- (8)部門聚餐、企業家庭日、每季慶生會。
- (9)婚、喪、生育、傷病、旅遊補助及員工教育、子女教育獎助學金。
- (10)提供咖啡廳、健身房、哺乳室等設備，並由職工福利委員會舉辦社團活動。

2.進修及訓練

公司對於在職人員給予不定期參加與本身職務相關之內部或外部之教育訓練，以提昇工作效率，培養員工對本身所擔任之職務能有更深切認知。

3.退休制度與其實施情形

本公司退休制度悉遵照勞基法辦理，並訂有職工退休辦法，勞工退休準備金依政府所頒佈之「勞工退休準備金提撥及管理辦法」規定提撥，於八十七年底成立員工退休準備金監督委員會，八十八年度起依規定提撥退休金並專戶儲存於中央信託局。

4.勞資間之協議與各項員工權益維護措施

本公司各級主管隨時與員工溝通，並且定期召開勞資會議，討論並協調解決各方意見，因此勞資關係和諧，並無因勞資糾紛而使公司遭受任何損失，預期未來將繼續維持更和諧之勞資關係。

(二)最近年度及截至年報刊印日止，因勞資糾紛所遭受之損失，並揭露目前及未來可能發生之估計金額與因應措施：無。

六、重要契約

契約性質	當事人	起迄日期	主要內容	限制條款
租賃合約 (康全租賃)	仕達投資有限公司	104.8.1~106.7.31	辦公室租賃合約	無
長期擔保 放款合約	彰化銀行-江翠分行	105.1~125.1	房屋貸款合約	無

陸、財務概況

一、最近五年度簡明資產負債表及綜合損益表

1. 合併簡明資產負債表及綜合損益表資料-國際財務報導準則

合併簡明資產負債表-國際財務報導準則

單位：新台幣仟元

項目	年度	最近五年度財務資料(註)					當年度截至 106年3月31 日財務資料 (註)
		101年	102年	103年	104年	105年	
流動資產		3,703,597	3,971,295	3,992,989	3,409,675	3,406,958	3,527,668
不動產、廠房及設備		403,447	389,612	464,683	464,522	2,454,618	2,483,635
無形資產		26,638	35,672	38,517	35,328	29,491	28,352
其他資產		362,866	214,179	207,658	668,423	384,696	179,485
資產總額		4,496,548	4,610,758	4,703,847	4,577,948	6,275,763	6,219,140
流動負債	分配前	2,066,849	1,600,652	1,617,144	1,998,042	1,921,318	2,278,684
	分配後	2,089,387	1,737,194	1,736,477	2,090,593	—	—
非流動負債		76,591	435,957	380,679	59,881	1,866,088	1,551,204
負債總額	分配前	2,143,440	2,036,609	1,997,823	2,057,923	3,787,406	3,829,888
	分配後	2,165,978	2,173,151	2,117,156	2,150,474	—	—
歸屬於母公司業主之權益		2,091,929	2,289,363	2,393,392	2,258,193	2,227,957	2,151,388
股本		1,741,334	1,903,611	1,988,890	1,988,890	1,999,355	1,999,355
資本公積		227,975	210,636	219,772	222,957	224,984	224,984
保留盈餘	分配前	143,543	173,279	159,966	189,303	171,213	120,652
	分配後	34,319	36,737	40,633	96,752	—	—
其他權益		(12,645)	6,540	24,764	27,842	3,204	(22,804)
庫藏股票		(8,278)	(8,278)	—	(170,799)	(170,799)	(170,799)
非控制權益		261,179	284,786	312,632	261,832	260,400	237,864
權益總額	分配前	2,353,108	2,574,149	2,706,024	2,520,025	2,488,357	2,389,252
	分配後	2,330,570	2,437,607	2,586,691	2,427,474	—	—

註：101~105年財務資料係經會計師查核簽證之合併財務報告；106年第一季財務資料係經會計師核閱之合併財務報告

合併簡明綜合損益表-國際財務報導準則

單位：新台幣仟元

項目	最近五年度財務資料(註1)					當年度截至 106年3月 31日財務資 料(註1)
	101年	102年	103年	104年	105年	
營業收入	6,456,591	5,857,793	6,135,741	5,513,650	5,203,879	1,262,184
營業毛利	1,696,308	1,591,188	1,629,861	1,448,345	1,446,844	360,054
營業損益	254,518	152,845	140,858	146,976	91,033	5,018
營業外收入及支出	41,642	105,523	87,282	41,756	24,292	(66,955)
稅前淨利	296,160	258,368	228,140	188,732	115,325	(61,937)
繼續營業單位本期 淨利	251,245	149,138	156,401	130,514	86,426	(66,274)
停業單位損失	(883)	(13,471)	(8,759)	9,182	—	—
本期淨利(損)	250,362	135,667	147,642	139,696	86,426	(66,274)
本期其他綜合損益 (稅後淨額)	(13,249)	11,072	20,297	7,495	(38,222)	(32,831)
本期綜合損益總額	237,113	146,739	167,939	147,191	48,204	(99,105)
淨利歸屬於母公司 業主	189,085	141,878	128,147	150,531	82,971	(50,561)
淨利歸屬於非控制 權益	61,277	(6,211)	19,495	(10,835)	3,455	(15,713)
綜合損益總額歸屬 於母公司業主	176,283	158,145	141,452	152,270	49,823	(76,569)
綜合損益總額歸屬 於非控制權益	60,830	(11,406)	26,487	(5,079)	(1,619)	(22,536)
每股盈餘(註2)	1.13	0.75	0.66	0.77	0.45	(0.28)

註1：101~105年財務資料係經會計師查核簽證之合併財務報告；106年第一季財務資料係經會計師核閱之合併財務報告

註2：每股盈餘係就已發行之普通股股數，按加權平均法計算，其因盈餘及資本公積轉增資之發行股份，則追溯調整計算

2. 合併簡明資產負債表及損益表資料-我國財務會計準則

合併簡明資產負債表-我國財務會計準則

單位：新台幣仟元

項 目 \ 年 度	最 近 五 年 度 財 務 資 料 (註 1)				
	101 年	102 年	103 年	104 年	105 年
流 動 資 產	3,747,621	—	—	—	—
基金及長期投資	12,607	—	—	—	—
固 定 資 產	398,932	—	—	—	—
無 形 資 產	24,008	—	—	—	—
其 他 資 產	305,535	—	—	—	—
資 產 總 額	4,488,703	—	—	—	—
流 動 負 債 (註 2)	分 配 前	2,064,798	—	—	—
	分 配 後	2,087,336	—	—	—
長 期 負 債	37,001	—	—	—	—
其 他 負 債	30,965	—	—	—	—
負 債 總 額 (註 2)	分 配 前	2,132,764	—	—	—
	分 配 後	2,155,302	—	—	—
股 本	1,741,334	—	—	—	—
資 本 公 積	230,570	—	—	—	—
保 留 盈 餘 (註 2)	分 配 前	121,568	—	—	—
	分 配 後	12,344	—	—	—
金 融 商 品 未 實 現 損 益	—	—	—	—	—
累 積 換 算 調 整 數	14,118	—	—	—	—
未 認 列 為 退 休 金 成 本 之 淨 損 失	(2,687)	—	—	—	—
股 東 權 益 總 額 (註 2)	分 配 前	2,355,939	—	—	—
	分 配 後	2,333,401	—	—	—

註 1：101 年度財務資料係經會計師查核簽證之合併財務報告

註 2：分配後數字係依據次年度股東會決議通過之情形填列

合併簡明損益表-我國財務會計準則

單位：新台幣仟元

項 目 \ 年 度	最近五年度財務資料(註1)				
	101年	102年	103年	104年	105年
營業收入	6,456,591	—	—	—	—
營業毛利	1,696,308	—	—	—	—
營業損益	255,891	—	—	—	—
營業外收入及利益	127,909	—	—	—	—
營業外費用及損失	(86,267)	—	—	—	—
繼續營業部門稅前損益	297,533	—	—	—	—
繼續營業部門損益	252,313	—	—	—	—
停業部門損益	—	—	—	—	—
非常損益	—	—	—	—	—
會計原則變動之 累積影響數	—	—	—	—	—
本期損益	251,429	—	—	—	—
每股盈餘(註2)	1.12	—	—	—	—

註1：101年度財務資料係經會計師查核簽證之合併財務報告

註2：每股盈餘係就已發行之普通股股數，按加權平均法計算，其因盈餘及資本公積轉增資之發行股份，則追溯調整計算

3.個體簡明資產負債表及綜合損益表資料-國際財務報導準則

個體簡明資產負債表-國際財務報導準則

單位：新台幣仟元

項目	年度	最近五年度財務資料(註1)				
		101年	102年	103年	104年	105年
流動資產		2,225,531	2,801,058	2,663,654	2,162,580	2,155,176
不動產、廠房及設備		107,224	107,366	189,935	174,321	2,159,026
無形資產		1,863	3,006	2,700	3,950	2,732
其他資產		973,582	928,557	968,272	1,424,547	1,100,516
資產總額		3,308,200	3,839,987	3,824,561	3,765,398	5,417,450
流動負債	分配前	1,146,672	1,123,504	1,057,547	1,453,463	1,328,544
	分配後	1,169,210	1,260,046	1,176,880	1,546,014	—
非流動負債		69,599	427,120	373,622	53,742	1,860,949
負債總額	分配前	1,216,271	1,550,624	1,431,169	1,507,205	3,189,493
	分配後	1,238,809	1,687,166	1,550,502	1,599,756	—
股本		1,741,334	1,903,611	1,988,890	1,988,890	1,999,355
資本公積		227,975	210,636	219,772	222,957	224,984
保留盈餘	分配前	143,543	173,279	159,966	189,303	171,213
	分配後	34,319	36,737	40,633	96,752	—
其他權益		(12,645)	6,540	24,764	27,842	3,204
庫藏股票		(8,278)	(8,278)	—	(170,799)	(170,799)
權益總額	分配前	2,091,929	2,289,363	2,393,392	2,258,193	2,227,957
	分配後	2,069,391	2,152,821	2,274,059	2,165,642	—

註1：101~105年財務資料係經會計師查核簽證之個體財務報告

註2：分配後數字係依據次年度股東會決議通過之情形填列

個體簡明綜合損益表-國際財務報導準則

單位：新台幣仟元

項目	年度	最近五年度財務資料(註1)				
		101年	102年	103年	104年	105年
營業收入		4,155,870	4,515,853	5,047,217	4,544,383	4,337,469
營業毛利		801,578	765,637	740,223	826,976	813,395
營業損益		174,914	116,964	67,477	164,770	96,198
營業外收入及支出		19,918	42,931	73,587	23,054	(2,702)
稅前淨利		194,832	159,895	141,064	187,824	93,496
繼續營業單位本期淨利		189,085	141,878	128,147	150,531	82,971
停業單位損失		—	—	—	—	—
本期淨利(損)		189,085	141,878	128,147	150,531	82,971
本期其他綜合損益 (稅後淨額)		(12,802)	16,267	13,305	1,739	(33,148)
本期綜合損益總額		176,283	158,145	141,452	152,270	49,823
淨利歸屬於母公司業主		189,085	141,878	128,147	150,531	82,971
淨利歸屬於非控制權益		—	—	—	—	—
綜合損益總額歸屬於 母公司業主		176,283	158,145	141,452	152,270	49,823
綜合損益總額歸屬於 非控制權益		—	—	—	—	—
每股盈餘(註2)		1.13	0.75	0.66	0.77	0.45

註1：101~105年財務資料係經會計師查核簽證之個體財務報告

註2：每股盈餘係就已發行之普通股股數，按加權平均法計算，其因盈餘及資本公積轉增資之發行股份，則追溯調整計算

4.個體簡明資產負債表及損益表資料-我國財務會計準則

個體簡明資產負債表-我國財務會計準則

單位：新台幣仟元

項 目 \ 年 度	最 近 五 年 度 財 務 資 料 (註 1)				
	101 年	102 年	103 年	104 年	105 年
流 動 資 產	2,227,063	—	—	—	—
基金及長期投資	799,577	—	—	—	—
固 定 資 產	110,032	—	—	—	—
無 形 資 產	—	—	—	—	—
其 他 資 產	170,798	—	—	—	—
資 產 總 額	3,307,470	—	—	—	—
流 動 負 債 (註 2)	分 配 前	1,146,644	—	—	—
	分 配 後	1,169,182	—	—	—
長 期 負 債	37,001	—	—	—	—
其 他 負 債	27,200	—	—	—	—
負 債 總 額 (註 2)	分 配 前	1,210,845	—	—	—
	分 配 後	1,233,383	—	—	—
股 本	1,741,334	—	—	—	—
資 本 公 積	230,570	—	—	—	—
保 留 盈 餘 (註 2)	分 配 前	121,568	—	—	—
	分 配 後	12,344	—	—	—
金 融 商 品 未 實 現 損 益	—	—	—	—	—
累 積 換 算 調 整 數	14,118	—	—	—	—
未 認 列 為 退 休 金 成 本 之 淨 損 失	(2,687)	—	—	—	—
股 東 權 益 總 額 (註 2)	分 配 前	2,096,625	—	—	—
	分 配 後	2,074,087	—	—	—

註 1：101 年財務資料係經會計師查核簽證之個體財務報告

註 2：分配後數字係依據次年度股東會決議通過之情形填列

個體簡明損益表-我國財務會計準則

單位：新台幣仟元

項 目	年 度	最近五年度財務資料(註1)				
		101年	102年	103年	104年	105年
營業收入		4,155,870	—	—	—	—
營業毛利		801,578	—	—	—	—
營業損益		175,272	—	—	—	—
營業外收入及利益		77,857	—	—	—	—
營業外費用及損失		58,092	—	—	—	—
繼續營業部門稅前損益		195,037	—	—	—	—
繼續營業部門損益		189,290	—	—	—	—
停業部門損益		—	—	—	—	—
非常損益		—	—	—	—	—
會計原則變動之 累積影響數		—	—	—	—	—
本期損益		189,290	—	—	—	—
每股盈餘(註2)		1.12	—	—	—	—

註1：101年財務資料係經會計師查核簽證之個體財務報告

註2：每股盈餘係就已發行之普通股股數，按加權平均法計算，其因盈餘及資本公積轉增資之發行股份，則追溯調整計算

3.最近五年度簽證會計師姓名及查核意見

年 度	會計師姓名	會計師事務所名稱	查核意見
101年度	林憲章會計師 吳瑞卿會計師	霽昇聯合會計師事務所	無保留意見
102年度	龔則立會計師 張敬人會計師	勤業眾信聯合會計師事務所	修正式無保留意見
103年度	龔則立會計師 張敬人會計師	勤業眾信聯合會計師事務所	修正式無保留意見
104年度	龔則立會計師 張敬人會計師	勤業眾信聯合會計師事務所	修正式無保留意見
105年度	龔則立會計師 張敬人會計師	勤業眾信聯合會計師事務所	無保留意見

二、最近五年度財務分析

1. 合併及個體報表財務分析-國際財務報導準則

合併報表財務分析-國際財務報導準則

分析項目		最近五年度財務分析(註1)					當年度截至106年3月31日財務資料(註1)
		101年	102年	103年	104年	105年	
財務結構(%)	負債占資產比率	47.66	44.17	42.47	44.95	60.35	61.58
	長期資金占不動產、廠房及設備比率	592.42	772.59	664.26	555.39	177.40	158.66
償債能力%	流動比率	179.19	249.02	246.92	170.65	177.32	154.81
	速動比率	107.55	154.00	151.72	101.02	98.32	84.52
	利息保障倍數	1,359.99	1,725.57	1,265.94	1,588.89	452.93	(668.07)
經營能力	應收款項週轉率(次)	5.45	5.65	6.18	5.45	4.71	4.63
	平均收現日數	67	65	59	67	78	79
	存貨週轉率(次)	3.39	2.82	3.08	2.90	2.73	2.47
	應付款項週轉率(次)	3.77	3.57	3.89	3.70	3.40	3.06
	平均銷貨日數	108	129	118	126	134	148
	不動產、廠房及設備週轉率(次)	13.48	14.77	14.36	11.87	3.57	2.04
	總資產週轉率(次)	1.40	1.29	1.32	1.19	0.96	0.81
獲利能力	資產報酬率(%)	5.84	3.27	3.52	3.24	2.09	(0.95)
	權益報酬率(%)	11.88	5.51	5.59	5.35	3.45	(2.72)
	稅前純益占實收資本比率(%)	17.01	13.57	11.47	9.49	5.77	(3.10)
	純益率(%)	3.88	2.32	2.41	2.53	1.66	(5.25)
	每股盈餘(元)	1.13	0.75	0.66	0.77	0.45	(0.28)
現金流量	現金流量比率(%)	25.27	25.43	11.84	15.57	6.50	(3.51)
	現金流量允當比率(%)	60.41	113.96	51.82	80.73	50.82	24.86
	現金再投資比率(%)	15.83	9.72	1.34	5.25	0.45	(1.13)
槓桿度	營運槓桿度	8.31	12.20	13.77	11.95	17.85	76.16
	財務槓桿度	1.10	1.12	1.16	1.09	1.56	(1.65)
請說明最近二年度各項財務比率變動原因。(若增減變動未達20%者可免分析)							
1.負債佔資產比率：本期因購置不動產，致長期借款增加及公司營收高峰落於第四季，應付帳款較前期高，該比率因而上升。							
2.長期資金佔不動產、廠房及設備比率：因前期本公司發行之可轉換公司債債權人於105年2月可執行賣回權，轉為流動負債，本期轉回非流動負債及本期長期借款增加，惟同時不動產亦增加，該比率因而下降。							
3.利息保障倍數：本期因利息支出增加及稅前淨利減少，該比率因而下降。							

- 4.不動產、廠房及設備週轉率：本期因購置不動產，致不動產、廠房及設備大幅增加，該比率因而下降。
- 5.資產報酬率：本期因前述原因，致資產大幅增加及稅後淨利減少，該比率因而下降。
- 6.權益報酬率、純益率：本期因稅後淨利減少，該比率因而下降。
- 7.稅前純益占實收資本比率：本期因稅前淨利減少，該比率因而下降。
- 8.每股盈餘：本期因稅後淨利減少，每股盈餘因而下降。
- 9.現金流量比率：本期因營運產生之現金低於前期，致營業活動之淨現金流入較前期減少，該比率因而下降。
- 10.現金流量允當比率：本期因支付不動產款項致資本支出大幅增加，該比率因而下降。
- 11.現金再投資比率：本期因前述原因，致不動產、廠房及設備毛額較前期增加，該比率因而下降。
- 12.營運槓桿度、財務槓桿度：本期因營業利益較前期減少，該比率因而上升。

個體報表財務分析-國際財務報導準則

分析項目		最近五年度財務分析(註1)				
		101年	102年	103年	104年	105年
財務結構(%)	負債占資產比率	36.77	40.79	37.42	40.03	58.87
	長期資金占不動產、廠房及設備比率	1,985.50	2,530.11	1,456.82	1,006.46	187.16
償債能力%	流動比率	194.09	243.53	251.87	148.79	162.22
	速動比率	145.08	190.97	200.85	112.22	119.82
	利息保障倍數	2,533.88	1,432.24	1,473.69	1,994.15	390.32
經營能力	應收款項週轉率(次)	5.13	4.54	4.60	4.20	3.89
	平均收現日數	71	80	79	87	94
	存貨週轉率(次)	7.21	6.62	7.81	7.27	6.97
	應付款項週轉率(次)	5.56	4.39	4.79	4.67	4.46
	平均銷貨日數	51	55	47	50	52
	不動產、廠房及設備週轉率(次)	47.14	42.09	33.95	21.66	3.72
	總資產週轉率(次)	1.39	1.26	1.32	1.20	0.94
獲利能力	資產報酬率(%)	6.53	4.23	3.57	4.18	2.39
	權益報酬率(%)	10.06	6.48	5.47	6.47	3.70
	稅前純益占實收資本比率(%)	11.19	8.40	7.09	9.44	4.68
	純益率(%)	4.55	3.14	2.54	3.31	1.91
	每股盈餘(元)	1.13	0.75	0.66	0.77	0.45
現金流量	現金流量比率(%)	18.39	19.94	13.36	16.95	4.56
	現金流量允當比率(%)	133.91	156.79	75.19	100.58	30.76
	現金再投資比率(%)	9.30	6.85	0.15	4.71	-0.50
槓桿度	營運槓桿度	7.87	12.27	23.17	8.96	14.18
	財務槓桿度	1.05	1.11	1.18	1.06	1.50
<p>請說明最近二年度各項財務比率變動原因。(若增減變動未達20%者可免分析)</p> <ol style="list-style-type: none"> 負債佔資產比率：本期因購置不動產，致長期借款增加及公司營收高峰落於第四季，應付帳款較前期高，該比率因而上升。 長期資金佔不動產、廠房及設備比率：因前期本公司發行之可轉換公司債債權人於105年2月可執行賣回權，轉為流動負債，本期轉回非流動負債及本期長期借款增加，惟同時不動產亦增加，該比率因而下降。 利息保障倍數：本期因利息支出增加及稅前淨利減少，該比率因而下降。 不動產、廠房及設備週轉率：本期因購置不動產致不動產、廠房及設備大幅增加，該比率因而下降。 資產報酬率：本期因前述原因，致資產大幅增加及稅後淨利減少，該比率因而下降。 權益報酬率、純益率：本期因稅後淨利減少，該比率因而下降。 稅前純益占實收資本比率：本期因稅前淨利減少，該比率因而下降。 						

- 8.每股盈餘：本期因稅後淨利減少，每股盈餘因而下降。
- 9.現金流量比率：本期因營運產生之現金低於前期，致營業活動之淨現金流入較前期減少，該比率因而下降。
- 10.現金流量允當比率：本期因支付不動產款項致資本支出大幅增加，該比率因而下降。
- 11.現金再投資比率：本期因前述原因，致不動產、廠房及設備毛額較前期增加及營運活動之現金流量較前期減少，該比率因而下降。
- 12.營運槓桿度、財務槓桿度：本期因營業利益較前期減少，該比率因而上升。

註1：101~105年財務資料係經會計師查核簽證之合併/個體財務報告；106年第一季財務資料係經會計師核閱之合併財務報告，且經營能力已換算成全年度

註2：分析項目之計算公式列示如下：

1.財務結構

- (1)負債占資產比率 = 負債總額 / 資產總額。
- (2)長期資金占不動產、廠房及設備比率 = (權益總額 + 非流動負債) / 不動產、廠房及設備淨額。

2.償債能力

- (1)流動比率 = 流動資產 / 流動負債。
- (2)速動比率 = (流動資產 - 存貨 - 預付費用) / 流動負債。
- (3)利息保障倍數 = 所得稅及利息費用前純益 / 本期利息支出。

3.經營能力

- (1)應收款項(包括應收帳款與因營業而產生之應收票據)週轉率 = 銷貨淨額 / 各期平均應收款項(包括應收帳款與因營業而產生之應收票據)餘額。
- (2)平均收現日數 = 365 / 應收款項週轉率。
- (3)存貨週轉率 = 銷貨成本 / 平均存貨額。
- (4)應付款項(包括應付帳款與因營業而產生之應付票據)週轉率 = 銷貨成本 / 各期平均應付款項(包括應付帳款與因營業而產生之應付票據)餘額。
- (5)平均銷貨日數 = 365 / 存貨週轉率。
- (6)不動產、廠房及設備週轉率 = 銷貨淨額 / 平均不動產、廠房及設備淨額。
- (7)總資產週轉率 = 銷貨淨額 / 平均資產總額。

4.獲利能力

- (1)資產報酬率 = [稅後損益 + 利息費用 × (1 - 稅率)] / 平均資產總額。
- (2)權益報酬率 = 稅後損益 / 平均權益總額。
- (3)純益率 = 稅後損益 / 銷貨淨額。
- (4)每股盈餘 = (歸屬於母公司業主之損益 - 特別股股利) / 加權平均已發行股數。

5.現金流量

- (1)現金流量比率 = 營業活動淨現金流量 / 流動負債。
- (2)淨現金流量允當比率 = 最近五年度營業活動淨現金流量 / 最近五年度(資本支出 + 存貨增加額 + 現金股利)。
- (3)現金再投資比率 = (營業活動淨現金流量 - 現金股利) / (不動產、廠房及設備毛額 + 長期投資 + 其他非流動資產 + 營運資金)。

6.槓桿度：

- (1)營運槓桿度 = (營業收入淨額 - 變動營業成本及費用) / 營業利益。
- (2)財務槓桿度 = 營業利益 / (營業利益 - 利息費用)。

2. 合併及個體報表財務分析-我國財務會計準則

合併報表財務分析-我國財務會計準則

分析項目		最近五年度財務分析(註1)					
		101年	102年	103年	104年	105年	
財務結構 %	負債占資產比率	47.50	—	—	—	—	
	長期資金占固定資產比率	599.84	—	—	—	—	
償債能力 %	流動比率	181.50	—	—	—	—	
	速動比率	101.54	—	—	—	—	
	利息保障倍數	1,365.88	—	—	—	—	
經營能力	應收款項週轉率(次)	5.55	—	—	—	—	
	平均收現日數	66	—	—	—	—	
	存貨週轉率(次)	2.96	—	—	—	—	
	應付款項週轉率(次)	3.77	—	—	—	—	
	平均銷貨日數	123	—	—	—	—	
	固定資產週轉率(次)	13.67	—	—	—	—	
	總資產週轉率(次)	1.40	—	—	—	—	
獲利能力	資產報酬率(%)	5.87	—	—	—	—	
	股東權益報酬率(%)	11.92	—	—	—	—	
	占實收資本 比率(%)	營業利益	14.70	—	—	—	—
		稅前純益	17.09	—	—	—	—
	純益率(%)	3.89	—	—	—	—	
每股盈餘(元)	1.12	—	—	—	—		
現金流量	現金流量比率(%)	27.41	—	—	—	—	
	現金流量允當比率(%)	64.16	—	—	—	—	
	現金再投資比率(%)	19.83	—	—	—	—	
槓桿度	營運槓桿度	8.27	—	—	—	—	
	財務槓桿度	1.10	—	—	—	—	

個體報表財務分析-我國財務會計準則

分析項目		最近五年度財務分析(註1)					
		101年	102年	103年	104年	105年	
財務結構 %	負債占資產比率	36.60	—	—	—	—	
	長期資金占固定資產比率	1,939.10	—	—	—	—	
償債能力 %	流動比率	194.22	—	—	—	—	
	速動比率	146.15	—	—	—	—	
	利息保障倍數	2,536.44	—	—	—	—	
經營能力	應收款項週轉率(次)	5.10	—	—	—	—	
	平均收現日數	72	—	—	—	—	
	存貨週轉率(次)	7.21	—	—	—	—	
	應付款項週轉率(次)	5.56	—	—	—	—	
	平均銷貨日數	51	—	—	—	—	
	固定資產週轉率(次)	46.78	—	—	—	—	
	總資產週轉率(次)	1.39	—	—	—	—	
獲利能力	資產報酬率(%)	6.53	—	—	—	—	
	股東權益報酬率(%)	10.05	—	—	—	—	
	占實收資本 比率(%)	營業利益	10.07	—	—	—	—
		稅前純益	11.20	—	—	—	—
	純益率(%)	4.56	—	—	—	—	
	每股盈餘(元)	1.12	—	—	—	—	
現金流量	現金流量比率(%)	18.40	—	—	—	—	
	現金流量允當比率(%)	133.95	—	—	—	—	
	現金再投資比率(%)	9.34	—	—	—	—	
槓桿度	營運槓桿度	7.85	—	—	—	—	
	財務槓桿度	1.05	—	—	—	—	

註1：101年度財務資料係經會計師查核簽證之合併/個體財務報告，且經營能力已換算成全年度

註2：分析項目之計算公式列示如下：

1.財務結構

(1)負債占資產比率=負債總額/資產總額。

(2)長期資金占固定資產比率=(股東權益淨額+長期負債)/固定資產淨額。

2.償債能力

(1)流動比率=流動資產/流動負債。

(2)速動比率=(流動資產-存貨-預付費用)/流動負債。

(3)利息保障倍數=所得稅及利息費用前純益/本期利息支出。

3.經營能力

(1)應收款項(包括應收帳款與因營業而產生之應收票據)週轉率=銷貨淨額/各

期平均應收款項(包括應收帳款與因營業而產生之應收票據)餘額。

(2) 平均收現日數 = $365 / \text{應收款項週轉率}$ 。

(3) 存貨週轉率 = $\text{銷貨成本} / \text{平均存貨額}$ 。

(4) 應付款項(包括應付帳款與因營業而產生之應付票據)週轉率 = $\text{銷貨成本} / \text{各期平均應付款項(包括應付帳款與因營業而產生之應付票據)餘額}$ 。

(5) 平均銷貨日數 = $365 / \text{存貨週轉率}$ 。

(6) 固定資產週轉率 = $\text{銷貨淨額} / \text{固定資產淨額}$ 。

(7) 總資產週轉率 = $\text{銷貨淨額} / \text{資產總額}$ 。

4. 獲利能力

(1) 資產報酬率 = $[\text{稅後損益} + \text{利息費用} \times (1 - \text{稅率})] / \text{平均資產總額}$ 。

(2) 股東權益報酬率 = $\text{稅後損益} / \text{平均股東權益淨額}$ 。

(3) 純益率 = $\text{稅後損益} / \text{銷貨淨額}$ 。

(4) 每股盈餘 = $(\text{稅後淨利} - \text{特別股股利}) / \text{加權平均已發行股數}$ 。

5. 現金流量

(1) 現金流量比率 = $\text{營業活動淨現金流量} / \text{流動負債}$ 。

(2) 淨現金流量允當比率 = $\text{最近五年度營業活動淨現金流量} / \text{最近五年度(資本支出} + \text{存貨增加額} + \text{現金股利})$ 。

(3) 現金再投資比率 = $(\text{營業活動淨現金流量} - \text{現金股利}) / (\text{固定資產毛額} + \text{長期投資} + \text{其他資產} + \text{營運資金})$ 。

6. 槓桿度：

(1) 營運槓桿度 = $(\text{營業收入淨額} - \text{變動營業成本及費用}) / \text{營業利益}$ 。

(2) 財務槓桿度 = $\text{營業利益} / (\text{營業利益} - \text{利息費用})$ 。

訊舟科技股份有限公司 監察人查核報告書

茲准 董事會造送本公司一百零五年度財務報表(含合併財務報表)，業經勤業眾信聯合會計師事務所龔則立、張敬人會計師查核簽證完竣，連同營業報告書及盈餘分派之議案等，復經本監察人查核，認為尚無不符，爰依公司法第二一九條之規定，繕具報告，敬請鑒核。

此上

本公司一百零六年股東常會

監察人：侯 景 德



監察人：鄧 詠 劭



監察人：甘 錫 滢



中 華 民 國 一 百 零 六 年 三 月 三 日

四、最近年度財務報告：詳第 113 頁至第 202 頁。

五、最近年度經會計師查核簽證之公司個體財務報告：詳第 203 頁至第 276 頁。

六、公司及其關係企業最近年度及截至年報刊印日止，如有發生財務週轉困難情事，應列明其對本公司財務狀況之影響：無。

柒、財務狀況及財務績效之檢討分析與風險事項

一、財務狀況

財務狀況比較分析表

單位：新台幣仟元

項目	年度	105 年度	104 年度	差 異	
				金 額	比 例 %
流動資產		3,406,958	3,409,675	(2,717)	(0.08) %
不動產、廠房及設備		2,454,618	464,522	1,990,096	428.42 %
無形資產		29,491	35,328	(5,837)	(16.52) %
其他資產		384,696	668,423	(283,727)	(42.45) %
資產總額		6,275,763	4,577,948	1,697,815	37.09 %
流動負債		1,921,318	1,998,042	(76,724)	(3.84) %
非流動負債		1,866,088	59,881	1,806,207	3,016.33 %
負債總額		3,787,406	2,057,923	1,729,483	84.04 %
股本		1,999,355	1,988,890	10,465	0.53 %
資本公積		224,984	222,957	2,027	0.91 %
保留盈餘		171,213	189,303	(18,090)	(9.56) %
非控制權益		260,400	261,832	(1,432)	(0.55) %
權益總額		2,488,357	2,520,025	(31,668)	(1.26) %

變動分析說明：

- 1.不動產、廠房及設備：本期因購置不動產致不動產、廠房及設備較前期大幅增加。
- 2.其他資產：本期將前期支付不動產部份款項轉列不動產、廠房及設備項下，致本期其他資產較前期減少。
- 3.非流動負債：本期購置不動產向銀行借款及應付公司債賣回權已於 105 年到期，故將其由流動負債轉列非流動負債，致非流動負債較前期增加。

二、財務績效

單位：新台幣仟元

項 目	105 年度	104 年度	增(減)金額	變動比例%
營業收入	5,203,879	5,513,650	(309,771)	(5.62) %
營業毛利	1,446,844	1,448,345	(1,501)	(0.10) %
營業損益	91,033	146,976	(55,943)	(38.06) %
營業外收入及支出	24,292	41,756	(17,464)	(41.82) %
稅前淨利	115,325	188,732	(73,407)	(38.89) %
本期淨利	86,426	139,696	(53,270)	(38.13) %
其他綜合損益	(38,222)	7,495	(45,717)	(609.97) %
本期綜合損益總額	48,204	147,191	(98,987)	(67.25) %
淨利歸屬於母公司業主	82,971	150,531	(67,560)	(44.88) %
綜合損益總額歸屬於母 公司業主	49,823	152,270	(102,447)	(67.28) %

(一)變動分析說明：

- 1.營業損益：本期因營業費用較前期增加，致其營業損益減少。
- 2.營業外收入及支出：本期因兌換損失增加，致其營業外收入及支出減少。
- 3.稅前淨利、本期淨利及淨利歸屬於母公司業主：本期因營業費用及兌換損失增加，致其稅前淨利、本期淨利及淨利歸屬於母公司業主較前期減少。
- 4.其他綜合損益：本期因匯率波動，國外營運機構財務報表換算之兌換差額較前期增加，致其他綜合損益減少。
- 5.本期綜合損益總額及綜合損益歸屬於母公司業主：本期因營業費用、兌換損失及國外營運機構財務報表換算之兌換差額增加，致本期綜合損益總額及綜合損益歸屬於母公司業主較前期減少。

(二)預期銷售數量及與其依據，對公司未來財務業務之可能影響及因應計畫

根據 IEK 市場研示，展望 2017 年，預估在行動多媒體影音串流、B4G/5G 網路建置需求帶動下，整體通訊市場將回溫並成長 2.2%，達到 2.1 兆美元，也預估 2017 年台灣通訊產業產值將穩定增長 2.7%至 1 兆 942 億元新台幣。訊舟集團有鑒於產業大環境瞬息萬變，為因應時勢所趨，及時掌握市場脈動，近年來規劃調整組織型態，產品主要區分為家庭網路產品、企業網路產品、物聯網(IOT)及電信基礎建設四大類，其中物聯網(IOT)跟電信基礎建設將是本合併公司 2017 年度之主要成長動能，物聯網(IOT)的 IP Cam 監控產品在新產品推出下，零售市場銷售可望增溫，而應用在智慧城市的空氣盒子 Air Box，目前已應用在監督六都空氣品質，並可望在其他國家與當地合作伙伴配合推廣應用，創立全新的服務營運模式；電信基礎建設之光纖相關產品 (FTTx) 受惠電信商需求成長，預期在 2017 年開始出貨；在企業網路方面，營收逐年提高，2016 年營收佔比已成長到 20%以上，預期 2017 年銷售量可望再進一步提升；營運方向朝向高單價、高附加值及高毛利率產品方向發展，除持續增加投入 SMB 及數位監控及電信基礎建設產品線研發外，也持續注意物聯網商機，投入雲端運算產品及 IOT 產品研發，其效益將陸續發酵。

三、現金流量

1.最近二年度流動性分析

單位：%

項 目	105 年度	104 年度	增(減)比例
現金流量比率	6.50	15.57	(58.25)
現金流量允當比率	50.82	80.73	(37.05)
現金再投資比率	0.45	5.25	(91.43)

2.未來一年現金流動性分析

單位：新台幣仟元

年初現金 餘額①	預計全年來自 營業活動 淨現金流量②	預計全年 現金流出量 ③	預計現金剩 餘(不足)數額 ①+②-③	預計現金不足 額之補救措施	
				投資計劃	融資計劃
825,729	270,000	338,000	757,729	—	—
1.本年度(未來一年)現金流量變動情形分析					
(1)營業活動：因應營業額提高，購料及擴展業務等支出提高。					
(2)投資活動：預計購置研發儀器 etc 固定資產等支出。					
(3)融資活動：預計拓展海外銷售據點之辦公處所等支出。					
2.預計現金不足額之補救措施：無。					

四、最近年度重大資本支出對財務業務之影響

本公司於104年年底以總額新台幣2,028,880仟元取得內湖營運總部，並於105年第一季辦理過戶；此外，本公司及各子公司最近年度及截至目前為止並無其他重大資本支出計畫。

五、最近年度轉投資政策、其獲利或虧損之主要原因、改善計畫及未來一年投資計畫

1.轉投資政策、其獲利或虧損之主要原因

本公司投資政策除於大陸東莞設立生產據點外，主要係以拓展營運據點為目的；而歐科商業電訊及全球自動科技主要係從事通信交換設備及電信管線、射頻等標案為主；訊奇主要係從事監視系統產業；康全電訊主要係從事寬頻通訊產業。本公司105年度認列之投資損益為新台幣(41,922)仟元，其中大陸東莞因提列庫存跌價損失與報廢、所得稅費用及兌換損失等因素，故呈現較大虧損；而以營運據點為目的之各子公司，除歐美因營收衰退及市場價格競爭等因素致虧損，其餘約損益兩平；歐科商業電訊因接单策略持續以高毛利專案為主，仍有相當之獲利；全球自動科技則因縮編後，僅維持少數維護案，費用維持最低開銷，呈小幅虧損；訊奇則因營收仍低，故仍處虧損狀態；而康全電訊因持續開拓新市場本年度略有展獲，其營收雖較前期下滑，但本年度已轉虧為盈。

2.改善計畫

本公司 105 年度轉投資主要係大陸東莞產生較大虧損，已要求大陸東莞密切注意人力需求及管理，積極導入自動化生產，加強庫存控管，注意匯兌走勢的影響；另以營運據點為目的之各子公司，本公司將透過積極參與國內外大展，拓展品牌知名度，以擴大市場佔有率，靈活運用現有通路，提供客戶完整之產品選擇與服務，與客戶建立長期合作關係，建立客戶對公司之信賴，增加

公司營收；訊奇則透過內部整合，營收可望於今年提升；康全則逐步調整營運模式，除維持與歐洲電信領導廠商長期合作關係外，積極開拓歐洲中型電信商、北美及亞太市場以分散客源，其效益已逐步顯現。

3. 未來一年投資計畫

訊舟集團有鑒於產業大環境瞬息萬變，為因應時勢所趨，及時掌握市場脈動，近年來規劃調整組織型態，產品主要區分為家庭網路產品、企業網路產品、物聯網(IOT)及電信基礎建設四大類，其中物聯網(IOT)跟電信基礎建設將是本合併公司 106 年度之主要成長動能，物聯網(IOT)的 IP Cam 監控產品在新產品推出下，零售市場銷售可望增溫，而應用在智慧城市的空氣盒子 Air Box，目前已應用在監督六都空氣品質，並可望在其他國家與當地合作伙伴配合推廣應用，創立全新的服務營運模式；電信基礎建設之光纖相關產品 (FTTx) 受惠電信商需求成長，預期在 106 年開始出貨；在企業網路方面，營收逐年提高，105 年營收佔比已成長到 20% 以上，預期 106 年銷售量可望再進一步提升；營運方向朝向高單價、高附加值及高毛利率產品方向發展，除持續增加投入 SMB 及數位監控及電信基礎建設產品線研發外，也持續注意物聯網商機，投入雲端運算產品及 IOT 產品研發，其效益將陸續發酵。

六、最近年度及截至年報刊印日止之風險事項分析評估

(一) 利率、匯率變動、通貨膨脹情形對公司損益之影響及未來因應措施

1. 最近年度利率變動情形對公司損益之影響及未來因應措施：

(1) 最近年度利率變動對公司損益之影響

單位：新台幣仟元；%

項目	年度	104 年度	105 年度	105 年 第一季	106 年 第一季
	利息收入(1)		7,179	4,746	899
利息支出(2)		12,676	32,676	7,125	8,064
營業收入		5,513,650	5,203,879	1,215,439	1,262,184
稅前淨(損)利(3)		188,732	115,325	12,662	(61,937)
利息收入佔稅前淨利比率(%) (1)/(3)		3.80	4.12	7.10	(1.45)
利息支出佔稅前淨利比率(%) (2)/(3)		6.72	28.33	56.27	(13.02)

資料來源：經會計師查核簽證或核閱之合併財務報告

本公司 105 年度合併利息收入及利息支出佔稅前淨利之比率為 4.12% 及 28.33%，106 年第一季合併利息收入及利息支出佔稅前淨利之比率為 (1.45)% 及 (13.02)%。106 年度第一季因稅前虧損，故利息收入及支出佔稅前淨利比率不佳，105 年度，則因 104 年底購置不動產作為公司營運總部之用，銀行貸款利息支出增加。

本公司營運資金需求主要係以募集發行有價證券、自有資金及本身營運獲利支應，銀行融資主要為房貸，故利率變動對本公司損益影響有限。

(2) 公司未來因應措施

本公司將視實際需求辦理募集發行有價證券，以提高自有資金比例及

提高長期資金比例，使利率風險降至最低限度。

2.最近年度匯率變動情形對公司損益之影響及未來因應措施

(1)最近年度匯率變動情形對公司損益之影響

單位：新台幣仟元；%

項目	年度			
	104 年度	105 年度	105 年 第一季	106 年 第一季
兌換(損)益淨額	(2,025)	(66,894)	(8,293)	(57,294)
營業收入	5,513,650	5,203,879	1,215,439	1,262,184
稅前淨(損)利	188,732	115,325	12,662	(61,937)
占稅前淨利比例(%)	(1.07)	(58.00)	(65.50)	92.50

資料來源：經會計師查核簽證或核閱之合併財務報告

本公司及各子公司所銷售之產品主要係以美元及歐元計價，進貨主要係以支付美元為主，故美元波動係影響兌換損益之主要原因。105年下半年度起美元走勢趨貶，故產生相當之兌換損失；106年第一季，美元產生劇貶，避險操作不易，故產生相當之兌換損失。

(2)本公司未來因應措施

- ①在銀行開立外幣存款戶，匯入之外幣款項則視實際資金之需求及匯率之高低，決定兌換成新台幣或存入外幣存款帳戶，以適時調整外匯存款部位。
- ②與往來銀行定期傳送匯率資訊，以掌握匯率變動情形，決定持有外幣資產之多寡；在預估台幣趨於升值之情況下，將額外之外幣資產，提早兌換為台幣。
- ③在業務報價流程中加入考量因應匯率變動連帶產生之售價調整，以確保公司之目標利潤。
- ④預售遠期外匯，以期達到避險的效果。

3.最近年度通貨膨脹情形對公司損益之影響及未來因應措施

(1)最近年度通貨膨脹對本公司損益之影響

105 年度並未因通貨膨脹而對本公司及各子公司損益有重大影響之情形。

(2)公司因應未來通貨膨脹之措施

本公司及各子公司將持續監控上游材料價格變化情形，以減少因成本變動對公司損益的影響。並落實預算制度及內部控制，以有效控管營業成本與費用支出在合理範圍內

(二)從事高風險、高槓桿投資、資金貸與他人、背書保證及衍生性商品交易之政策、獲利或虧損之主要原因及未來因應措施

本公司及各子公司為追求經營穩健之企業，並無從事高風險、高槓桿投資；而在資金貸與他人情形方面，截至年報刊印日止，並無資金貸與他人情形；在背書保證方面，則因子公司-訊奇業務需要，向銀行辦理融資，截至年報刊印日止由訊舟背書保證新台幣 144,740 仟元，實際動支金額為 65,740 元；子公司-康全亦因業務需要替孫公司-Comtrend Central Europe S.R.O 背書保證新台幣 8,218 仟元，實際動支金額為 0 元，均依照背書保證相關規定辦理。此外，本公司所持有

之衍生性金融商品，主要係為規避債權、債務因匯率變動產生之風險，本公司之避險策略係以達成能夠規避大部分市場價格風險為目的。

(三)未來研發計畫及預計投入之研發費用

訊舟集團未來之研發計畫將著重在「三高、三累積」，三高是指朝向「高單價、高附加值、高毛利率」產品研發設計，三累積則是「累積產品技術、累積更多客戶、累積積通領域的進入障礙」；持續投入SMB及數位監控產品線研發(包含無線、POE S/W及IP CAM)、雲端運算產品研發及IOT產品研發，並密切關注物聯網商機，躋身網路週邊設備技術領先之流，創新營運模式。密切觀察積通產品技術演進，積極進行策略合作，加速產品研發。

本公司106度預計投入之研發費用約佔營業額之9%。

(四)國內外重要政策及法律變動對公司財務業務之影響及因應措施

訊舟集團主要為通信網路設備專業廠商，所營業務及財務運作受國內外政策或法律變動之影響輕微，是以最近年度國內外重要政策或法律變動並未明顯影響本公司之財務業務。

(五)科技改變及產業變化對公司財務業務之影響及因應措施

雖網路科技及產業動態更迭迅速，惟因訊舟集團持續投注於研發，技術能力均能滿足客戶需求，配合近年來網路技術並未出現跳躍式成長，因此最近年度並無科技改變及產業變化重大影響本集團財務業務之情事。另本集團業務及研發單位對於產業動態均能隨時保持密切注意，若有重大變化，應能立即獲知，並在產品開發或策略規劃上作出適宜調整，是以本集團對於科技及產業變動應具因應能力。

(六)企業形象改變對企業危機管理之影響及因應措施

本公司及各子公司最近年度並未發生減損企業形象之情事，故對企業危機管理應無顯著影響。

(七)進行併購之預期效益、可能風險及因應措施

本公司及各子公司最近年度並無進行併購之情事。

(八)擴充廠房之預期效益、可能風險及因應措施

本公司及各子公司最近年度並無擴充廠房之情事。

(九)進貨或銷貨集中所面臨之風險及因應措施

在進貨方面，訊舟集團供應商之進貨比重均在百分之十以下，是以本集團之進貨並無過度集中之風險。

在銷貨方面，訊舟集團客戶之銷貨比重均在百分之十以下，是以本集團之銷貨並無過度集中之風險。

(十)董事、監察人或持股超過百分之十之大股東，股權大量移轉或更換對公司之影響、風險及因應措施

本公司及各子公司最近年度並無董事、監察人或持股超過百分之十之大股東有股權大量移轉或更換之情事。

(十一)經營權之改變對公司之影響、風險及因應措施

本公司及各子公司最近年度並未發生經營權改變之情事。

(十二)訴訟或非訟事件，應列明公司及公司董事、監察人、總經理、實質負責人、持股比例超過百分之十之大股東及從屬公司已判決確定或尚在繫屬中之重大訴訟、非訟或行政爭訟事件，其結果可能對股東權益或證券價格有重大影響者，應揭露其系爭事實、標的金額、訴訟開始日期、主要涉訟當事人及截至年報刊印日止之處理情形

本公司及公司董事、監察人、總經理、實質負責人、持股比例超過百分之十之大股東，最近年度及截至年報刊印日止並無已判決確定或尚在繫屬中之重大訴訟、非訟或行政爭訟事件，其結果可能對股東權益或證券價格有重大影響之情形。

(十三)其他重要風險及因應措施：無。

七、其他重要事項：無。

捌、特別記載事項

一、關係企業相關資料：請參閱本年報第99頁至第112頁。

二、最近年度及截至年報刊印日止私募有價證券辦理情形：無。

三、最近年度及截至年報刊印日止子公司持有或處分本公司股票情形

子公司名稱	實收資本額	資金來源	本公司持股比率	取得或處分日期	取得股數及金額(註1)	處分股數及金額	投資損益	截至年報刊印日止持有股數及金額	設定質權情形	本公司為子公司背書保證金額	本公司與子公司金額
康全電訊(股)公司	401,683,350元	自有資金	46.95%	104.9.7~ 104.9.25	5,166,000股 48,463,373元	—	—	5,166,000股 48,463,373元	無	無	無

註1：所稱金額係指實際取得金額(含手續費)。

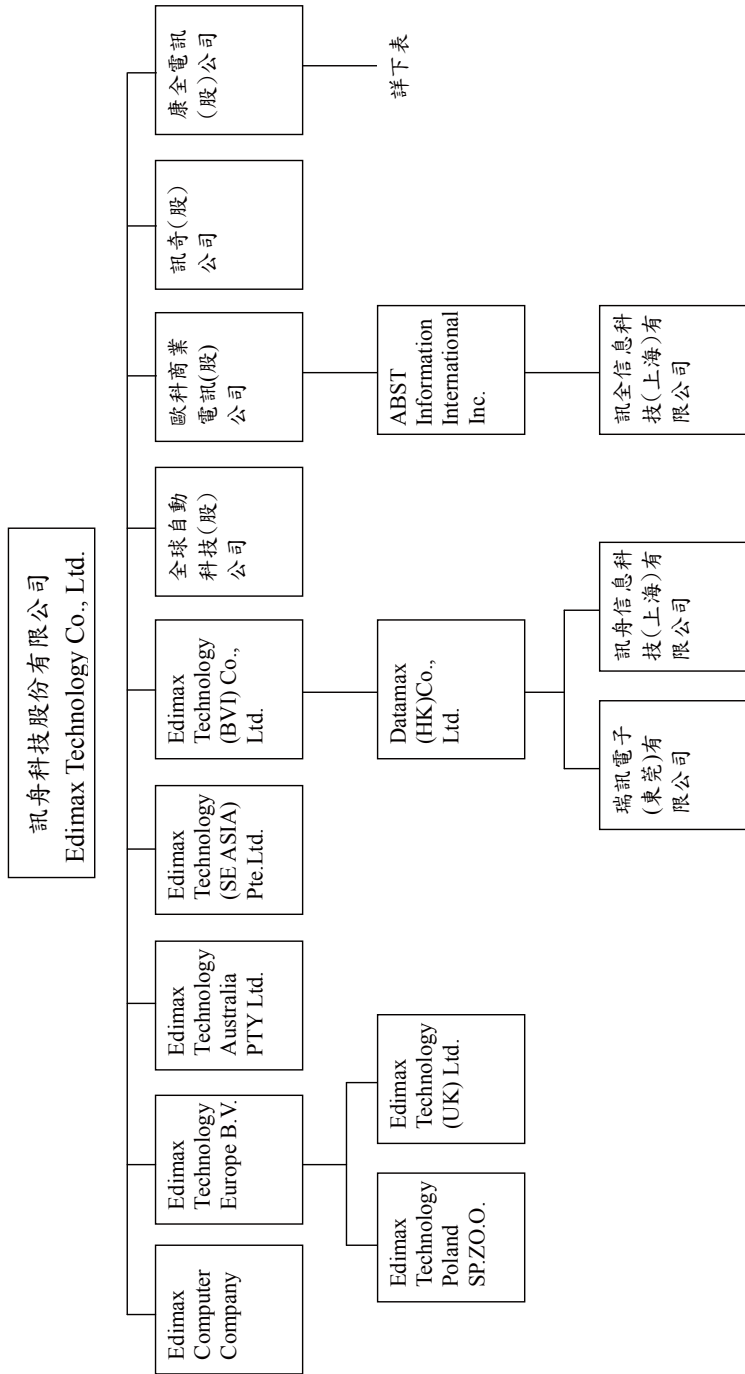
註2：子公司-康全電訊(股)公司持有本公司股票，帳列備供出售金融資產-流動。

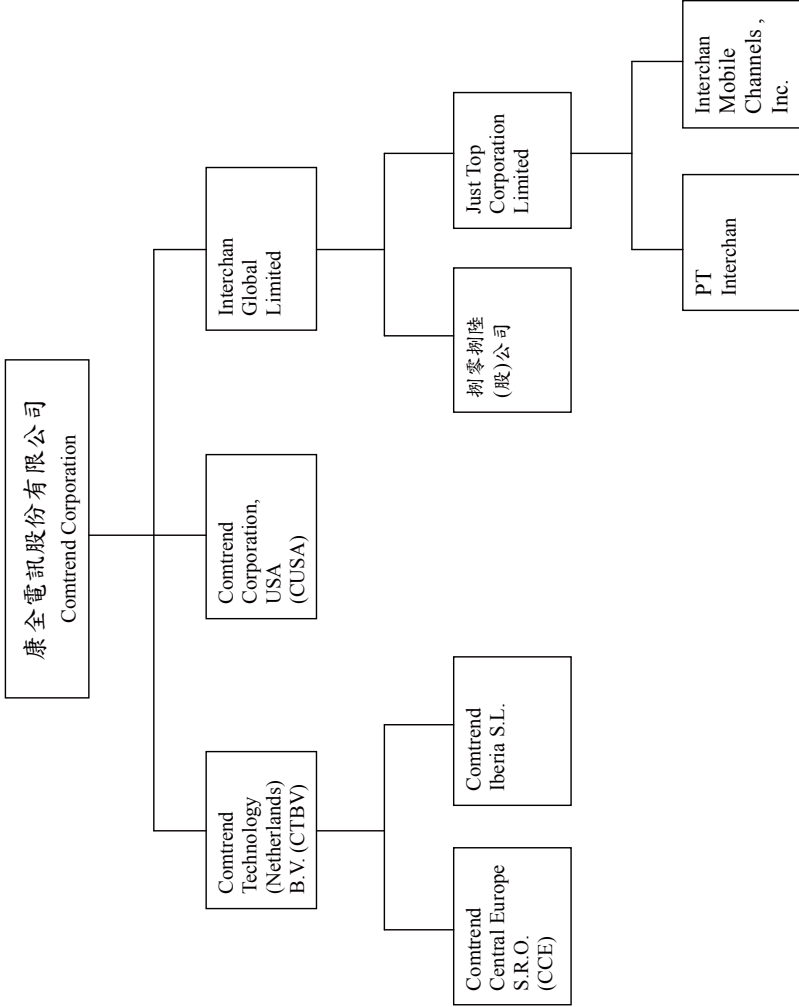
四、其他必要補充說明事項：無。

五、最近年度及截至年報刊印日止，如發生證券交易法第三十六條第三項第二款所定對股東權益或證券價格有重大影響之事項，亦應逐項載明：無。

一、關係企業相關資料
 (一)關係企業合併營業報告書

1.關係企業概況
 (1)關係企業組織圖





(2)各關係企業之名稱、設立日期、地址、實收資本額及主要營業項目

各關係企業基本資料 - 訊舟

企業名稱	設立日期	地址	實收資本額	主要營業或生產項目
訊舟科技股份有限公司	1986/06/28	台北市內湖區新湖一路278號	NTD1,999,354,730	網路設備研發及產銷
Edimax Computer Company	1988/05/31	3350 SCOTT BLVD., Building 15, Santa Clara, CA 95054, USA	USD170,460	網路設備買賣業務
Edimax Technology Europe B.V.	1999/02/24	Fijenhof 2, 5652 AE Eindhoven, The Netherlands	EUR2,000,000	網路設備買賣業務
Edimax Technology (BVI) Co., Ltd.	1998/09/23	Akara Building, 24 De Castro Street, Wickhams Cay I, Road Town, Tortola, British Virgin Islands	USD8,966,076	一般投資事業
Edimax Technology Australia PTY. Ltd.	2008/04/04	Level 1, 203 Blackburn Road, Mt Waverley, VIC 3149	AUD800,000	網路設備買賣業務
Edimax Technology (SE ASIA) Pte. Ltd.	2010/05/08	37A Hong Kong Street Singapore 059676	SGD300,000	網路設備買賣業務
歐科商業電訊(股)公司	1993/01/05	台北市南港區三重路19之13號8樓B室	NTD 105,000,000	通信交換設備之買賣、安裝、出租等
全球自動科技(股)公司	2003/06/23	台北市南港區三重路19之13號8樓B室	NTD 2,000,000	電信管線、射頻等相關產業
訊奇(股)公司	2010/11/23	台北市南港區三重路19之13號8樓	NTD59,600,000	有/無線通信機械器材製造業
康全電訊(股)公司	1990/04/07	新北市三重區重新路5段609巷10號3樓之1	NTD401,683,350	有/無線通信機械
Datamax (HK) Co., Ltd. (註1)	2009/09/24	Flat/Rm 701 7/F Witty Comm Bldo Ia-II Tung Choi St KI	HKD64,906,002	一般投資事業
Edimax Technology (UK) Ltd. (註2)	2002/08/01	Midsummer Court 314 Midsummer Boulevard, Central Milton Keynes, MK9 2UB United Kingdom	GBP16,250	網路設備買賣業務

企業名稱	成立日期	地址	實收資本額	主要營業或生產項目
Edimax Technology Poland SP.ZO.O (註2)	2006/06/01	U1, Postepu 14, 02-676 Warsaw, Poland	PLN1,000,000	網路設備買賣業務
瑞訊電子(東莞)有限公司(註3)	2002/01/17	廣東省東莞市東城區牛山外經工業區	RMB58,256,237	網路設備產銷業務
訊舟信息科技(上海)有限公司(註3)	2008/01/29	上海市長寧區華陽路81號D棟301室	RMB962,376	電腦軟體服務業及其他專門設計服務業
ABST Information International Inc. (註4)	2010/10/28	Level 3, Alexander House, 35 Cybercity, Ebene, Mauritius	USD140,000	一般投資事業
訊全信息科技(上海)有限公司(註5)	2011/03/10	上海市閔行區虹梅南路4999弄23號A區16室	USD140,000	通信交換設備之買賣、安裝、出租等

註1：係 Edimax Technology (BVI) Co., Ltd. 100% 持有之被投資公司。

註2：係 Edimax Technology Europe B.V. 100% 持有之被投資公司。

註3：係 Datamax (HK) Co., Ltd. 100% 持有之被投資公司。

註4：係歐科商業電訊(股)公司 100% 持有之被投資公司。

註5：係 ABST Information International Inc. 100% 持有之被投資公司。

各關係企業基本資料－康全

企業名稱	設立日期	地址	實收資本額	主要營業或生產項目
Comtrend Corporation (美國) (註 1)	90.03.26	103 Tropea Aisle City of Irvine County of Orange State of California	USD 3,200,000	批發、零售、國際貿易等業務
Comtrend Technology (Netherlands) B.V.(荷蘭) (註 1)	100.12.16	Korsjespoortsteeg 13, 1015AP, Amsterdam, Netherlands	EUR 1,518,000	貿易及投資事業
Comtrend Iberia S.L.(西班牙) (註 2)	95.12.26	CL PROCIÓN (ED AMERICA II) 7 3H BJJ MADRID 28023 (MADRID)	EUR 323,100	通信工程案、安裝、批發等業務
Interchan Global Limited (Samoa) (註 1)	94.06.10	Offshore Chambers, P.O.Box 217, Apia, Samoa	USD 2,767,445	貿易及投資事業
Just Top Corporation Limited (香港) (註 3)	94.11.01	Unit H, 12/F., Legend Tower, 7 Shing Yip Street, Kwun Tong, Kowloon, Hong Kong	HKD 10,000	通信工程案、安裝、批發等業務
柳零樹陸股份有限公司 (註 3)	94.11.10	新北市三重區重新路 5 段 609 巷 10 號 3F-1	NTD 2,915,000	通信工程案、安裝、批發等業務
Comtrend Central Europe S.R.O (註 2)	95.12.12	Jankovcova 1518/2 170 00 Praha 7 Czech Republic	CZK 51,613,057	批發、零售、國際貿易等業務
PT INTERCHAN (註 4)	98.09.28	Mayapada Tower 11th Fl, Jl. Jend Sudirman Kav 28, Jakarta 12920, Indonesia	USD125,000	通信工程案、安裝、批發等業務
Interchan Mobile Channels, Inc. (註 4)	99.05.05	Level 12,Robinsons Summit Center, 6783 Ayala Ave, Markki City 1226, Philippines	PHP 2,096,144	通信工程案、安裝、批發等業務

註 1：係康全電訊(股)公司 100% 持有之被投資公司。

註 2：係 Comtrend Technology (Netherlands) B.V. 100% 持有之被投資公司。

註 3：係 Interchan Global Limited 100% 持有之被投資公司。

註 4：係 Just Top Corporation Limited 100% 持有之被投資公司。

(3)依公司法第 369 條之三推定為有控制與從屬關係者：同上。

(4) 整體關係企業經營業務所涵蓋之行業

企業名稱	控制(從屬)公司	控制(從屬)關係	關係企業所經營業務及其往來分工情形
訊舟科技股份有限公司	控制公司	—	網路設備產銷，並委託 Edimax Technology (BVI) Co., Ltd. 加工生產網路產品
Edimax Computer Company	從屬公司	持股控制	網路設備買賣業務，銷售訊舟科技股份有限公司自有品牌產品
Edimax Technology Europe B. V.	從屬公司	持股控制	網路設備買賣業務，銷售訊舟科技股份有限公司自有品牌產品
Edimax Technology (BVI) Co., Ltd.	從屬公司	持股控制	一般投資事業
Edimax Technology Australia PTY. Ltd.	從屬公司	持股控制	網路設備買賣業務，銷售訊舟科技股份有限公司自有品牌產品
Edimax Technology (SE ASIA) Pte. Ltd.	從屬公司	持股控制	網路設備買賣業務，銷售訊舟科技股份有限公司自有品牌產品
歐科商業電訊(股)公司	從屬公司	持股控制	通信交換設備之買賣、安裝、出租等
全球自動科技(股)公司	從屬公司	持股控制	電信管線、射頻等相關產業
訊奇(股)公司	從屬公司	持股控制	有/無線通信機械器材製造業
康全電訊(股)公司	從屬公司	持股控制	有/無線通信機械
Datamax (HK) Co., Ltd.	從屬公司	持股控制	一般投資事業
Edimax Technology (UK) Ltd.	從屬公司	持股控制	網路設備買賣業務，銷售訊舟科技股份有限公司自有品牌產品
Edimax Technology Poland SP.ZO.O	從屬公司	持股控制	網路設備買賣業務，銷售訊舟科技股份有限公司自有品牌產品
瑞訊電子(東莞)有限公司	從屬公司	持股控制	接受 Edimax Technology (BVI) Co., Ltd. 委託加工生產網路產品

企業名稱	控制(從屬)公司	控制(從屬)關係	關係企業所經營業務及其往來分工情形
訊舟信息科技(上海)有限公司	從屬公司	持股控制	電腦軟體服務業及其他專門設計服務業
ABST Information International Inc.	從屬公司	持股控制	一般投資事業
訊全信息科技(上海)有限公司	從屬公司	持股控制	通信交換設備之買賣、安裝、出租等
Comtrend Corporation(美國)	從屬公司	持股控制	批發、零售、國際貿易等業務
Comtrend Technology (Netherlands) B.V. (荷蘭)	從屬公司	持股控制	貿易及投資事業
Comtrend Iberia S.L. (西班牙)	從屬公司	持股控制	通信工程案、安裝、批發等業務
Interchan Global Limited (Samoa)	從屬公司	持股控制	貿易及投資事業
Just Top Corporation Limited (香港)	從屬公司	持股控制	通信工程案、安裝、批發等業務
捌零捌陸股份有限公司	從屬公司	持股控制	通信工程案、安裝、批發等業務
Comtrend Central Europe S.R.O	從屬公司	持股控制	批發、零售、國際貿易等業務
PT Interchan	從屬公司	持股控制	通信工程案、安裝、批發等業務
Interchan Mobile Channels, Inc.	從屬公司	持股控制	通信工程案、安裝、批發等業務

(5) 各關係企業董事、監察人與總經理之姓名及其對該企業之持股或出資情形
各關係企業董事、監察人與總經理資料-訊舟

企業名稱	職稱	姓名或代表人	持有股份	
			股數	持股比例
訊舟科技股份有限公司	董事長兼總經理	任冠生	4,210,676	2.11%
	董事兼副總經理	李翰紳	2,470,089	1.24%
	董事兼資深副總	潘良榮	1,092,833	0.55%
	董事	王雀息	2,508,913	1.25%
	董事	家華投資(股)公司代表人：邱裕昌	359,755	0.18%
	董事	星耘科技(股)有限公司代表人：林信勇	906,238	0.45%
	董事兼副總經理	家華投資(股)公司代表人：洪榮隆	359,755	0.18%
	獨立董事	曹志明	—	—
	獨立董事	駱明宗	—	—
	監察人	侯景德	97,237	0.05%
	監察人	鄧詠劭	1,138,929	0.57%
	監察人	甘錫溼	—	—
Edimax Computer Company	董事長	黃永信	—	—
	董事	任冠生	—	—
	董事	潘良榮	—	—
Edimax Technology Europe B.V.	董事長	任冠生	—	—
	董事	李翰紳	—	—
Edimax Technology (BVI) Co., Ltd.	董事長	潘良榮	—	—
	董事	李翰紳	—	—

企業名稱	職稱	姓名或代表人	持有股份	
			股數	持股比例
Edimax Technology Australia PTY. Ltd.	董事長	任冠生	800,000	100.00%
	董事	李翰紳		
	董事	Chiang Sheng,Hsiung		
Edimax Technology (SE ASIA) Pte.Ltd.	董事長	任冠生	300,000	100.00%
	董事	李翰紳		
	董事	Ruben Potter		
歐科商業電訊(股)公司	董事長	訊舟科技股份有限公司代表人：任冠生	10,500,000	100.00%
	董事	訊舟科技股份有限公司代表人：潘良榮		
	董事	訊舟科技股份有限公司代表人：李翰紳		
	董事	訊舟科技股份有限公司代表人：侯景德		
	董事	訊舟科技股份有限公司代表人：黃凱澤		
	董事	訊舟科技股份有限公司代表人：洪榮隆		
	董事	訊舟科技股份有限公司代表人：謝育斌		
	董事	訊舟科技股份有限公司代表人：陳伊菁		
	監察人	訊舟科技股份有限公司代表人：任冠生		
	監察人	訊舟科技股份有限公司代表人：潘良榮		
全球自動科技(股)公司	董事長	訊舟科技股份有限公司代表人：任冠生	200,000	100.00%
	董事	訊舟科技股份有限公司代表人：潘良榮		
	董事	訊舟科技股份有限公司代表人：李翰紳		
	董事	訊舟科技股份有限公司代表人：侯景德		
	董事	訊舟科技股份有限公司代表人：黃凱澤		
	董事	訊舟科技股份有限公司代表人：洪榮隆		
	董事	訊舟科技股份有限公司代表人：謝育斌		
	監察人	訊舟科技股份有限公司代表人：陳伊菁		

企業名稱	職稱	姓名或代表人	持有股份	
			股數	持股比例
訊奇(股)公司	董事長	訊舟科技股份有限公司代表人：任冠生	5,910,000	99.16%
	董事	訊舟科技股份有限公司代表人：潘良榮	5,910,000	99.16%
	董事	訊舟科技股份有限公司代表人：李翰紳	5,910,000	99.16%
	董事	訊舟科技股份有限公司代表人：洪榮隆	5,910,000	99.16%
	董事	訊舟科技股份有限公司代表人：黃凱澤	5,910,000	99.16%
	監察人	陳伊菁	—	—
康全電訊(股)公司	董事長	訊舟科技股份有限公司代表人：任冠生	18,857,600	46.95%
	董事	訊舟科技股份有限公司代表人：邱裕昌	18,857,600	46.95%
	董事	訊舟科技股份有限公司代表人：潘良榮	18,857,600	46.95%
	董事	訊舟科技股份有限公司代表人：李翰紳	18,857,600	46.95%
	董事	John Feng, Castreje	—	—
	董事	林純德	203,726	0.51%
	獨立董事	駱金生	—	—
	獨立董事	熊強生	—	—
	獨立董事	許文卿	—	—
	監察人	星耘科技有限公司代表人：林信勇	5,350	0.01%
Datamax (HK) Co., Ltd.	監察人	林育雅	—	—
	監察人	王義德	417,300	1.04%
	董事長	潘良榮	—	—
Edimax Technology (UK) Ltd.	董事長	任冠生	—	—
	董事	李翰紳	—	—
Edimax Technology Poland SP.ZO.O	董事長	任冠生	—	—
	董事	李翰紳	—	—

企業名稱	職稱	姓名或代表人	持有股份	
			股數	持股比例
瑞訊電子(東莞)有限公司	董事長	潘良榮	—	—
	董事	李翰紳	—	—
	總經理	任冠生	—	—
訊舟信息科技(上海)有限公司	董事長	潘良榮	—	—
	監察人	李翰紳	—	—
ABST Information International Inc.	董事長	侯景德	—	—
訊全信息科技(上海)有限公司	董事長	侯景德	—	—

各關係企業董事、監察人與總經理資料-康全

企業名稱	職稱	姓名或代表人	持有股份	
			出資額	持股比例
Comtrend Corporation (美國)	董事	康全電訊股份有限公司：邱裕昌	USD 3,200,000	100.00%
	董事	康全電訊股份有限公司：李翰紳		
Comtrend Technology (Netherlands) B.V. (荷蘭)	董事	康全電訊股份有限公司代表人：邱裕昌	EUR 1,518,000	100.00%
	董事	康全電訊股份有限公司代表人：任冠生		
Comtrend Iberia S.L. (西班牙)	負責人	Comtrend Technology (Netherlands) B.V.：邱裕昌	EUR323,100	100.00%
Interchan Global Limited (Samoa)	負責人	康全電訊股份有限公司：邱裕昌	USD 2,767,445	100.00%
Just Top Corporation Limited (香港)	負責人	Interchan Global Limited：邱裕昌	HKD 10,000	100.00%

企業名稱	職稱	姓名或代表人	持有股份	
			出資額	持股比例
捌零捌陸股份有限公司	董事長	Interchan Global Limited：邱裕昌	TWD2,915,000	100.00%
	董事	Interchan Global Limited：莊銓正		
	董事	Interchan Global Limited：李翰紳		
	董事	Interchan Global Limited：潘良榮		
	董事	Interchan Global Limited：任冠生		
	監察人	Interchan Global Limited：王淑靜		
Comtrend Central Europe (捷克)	負責人	Comtrend Technology (Netherlands) B.V.：邱裕昌	CZK 10,451,751	90.00%
	董事	Comtrend Iberia S.L.：邱裕昌	CZK 1,161,306	10.00%
PT Interchan (印尼)	負責人	捌零捌陸股份有限公司：邱裕昌	USD1,250	1.00%
	董事	Just Top Corporation Limited：邱裕昌	USD123,750	99.00%
Interchan Mobile Channels, Inc.	負責人	方更生	PHP100	0.001%
	董事	Just Top Corporation Limited：邱裕昌	PHP2,096,044	99.999%

2.關係企業營運概況

各關係企業營運概況

民國一百零五年度

企業名稱	資本額	資產總值	負債總值	淨值	營業收入	營業淨利	單位：新台幣仟元	
							本期損益 (稅後)	每股盈餘 (元) (稅後)
訊舟科技股份有限公司	1,999,355	5,417,450	3,189,493	2,227,957	4,337,469	96,198	82,971	0.45
Edimax Computer Company	5,203	82,728	64,792	17,936	109,081	(15,498)	(16,103)	(947.24)
Edimax Technology Europe B.V.	125,867	135,589	87,622	47,967	301,840	(15,806)	(19,979)	(9.99)
Edimax Technology (BVI) Co., Ltd.	26,401	130,992	2,903	128,089	-	(23,393)	1,191	1.48
Datamax Technology (BVI) Co., Ltd.	261,334	839,170	654,765	184,405	-	12,137	(21,878)	(2.68)
Edimax Technology Australia PTY. Ltd.	22,641	1,261	982	279	8,656	(2,269)	136	0.17
Edimax Technology (SE ASIA) Pte.Ltd.	6,874	1,298	559	739	-	(273)	381	1.27
PT. Edimax Network Communication	2,250	509	302	207	-	(1,993)	(1,988)	(29.67)
歐科商業電訊(股)公司	105,000	198,677	70,544	128,133	192,058	19,819	16,809	1.60
全球自動科技(股)公司	2,000	1,787	13	1,774	1,052	(163)	(230)	(1.15)
訊奇(股)公司	59,100	26,425	5,032	21,393	16,833	(2,590)	(2,124)	(0.36)
Datamax (HK) Co., Ltd.	271,417	184,378	-	184,378	-	(4)	(21,878)	(0.34)
Edimax Technology (UK) Ltd.	876	1,743	9,704	(7,962)	-	(7,530)	(4,494)	(280.88)
Edimax Technology Poland SP.ZO.O	10,801	2,736	9,027	(6,291)	196	(8,646)	(2,532)	(1,266.00)

企業名稱	資本額	資產總值	負債總值	淨值	營業收入	營業淨利	本期損益 (稅後)	每股盈餘 (元) (稅後)
瑞訊電子(東莞)有限公司	257,046	838,784	651,413	187,372	3,167,871	12,879	(21,139)	不適用
訊舟信息科技(上海)有限公司	4,254	332	3,352	(3,020)	849	(742)	(734)	不適用
ABST Information International Inc.	4,175	6,321	161	6,160	-	-	1,129	8.06
訊全信息科技(上海)有限公司	4,175	13,302	6,995	6,307	19,381	1,479	1,129	不適用
康全電訊股份有限公司	401,683	1,035,961	491,235	544,726	1,293,096	6,994	6,529	0.16
Comtrend Corporation	6,991	258,764	138,295	120,469	510,369	(22,867)	(19,569)	(97.85)
Comtrend Technology (Netherlands) B.V.	50,901	228,198	185,270	42,928	586,630	4,144	3,551	2.34
Interchan Global Limited	39,838	81,664	51	81,613	-	(517)	(1,610)	(1.24)
Comtrend Central Europe S.R.O	52,098	51,258	22,150	29,108	107,211	1,917	1,432	0.04
Comtrend Iberia S.L.	12,294	6,921	2,860	4,061	17,828	1,600	(2,719)	不適用
捌零捌陸股份有限公司	2,915	2,349	100	2,249	-	(2,228)	(1,283)	(4.4)
Just Top Corporation Limited	43	7,739	62	7,677	7	(96)	497	49.7
PT Interchan	4,051	2,985	13	2,972	-	(134)	(173)	(1.38)
Interchan Mobile Channels, Inc.	1,825	610	481	129	-	-	-	-

3. 關係企業合併財務報表：本公司 105 年度依「關係企業合併營業報告書關係企業合併財務報表及關係報告書編製準則」應納入編製關係企業合併財務報告之公司與依國際會計準則公報第 27 號應納入編製子公司合併財務報告之公司均相同，爰不再另行編製關係企業合併財務報告。

4. 關係報告書：不適用。

會計師查核報告

訊舟科技股份有限公司 公鑒：

查核意見

訊舟科技股份有限公司及其子公司民國 105 年及 104 年 12 月 31 日之合併資產負債表，暨民國 105 年及 104 年 1 月 1 日至 12 月 31 日之合併綜合損益表、合併權益變動表、合併現金流量表以及合併財務報表附註（包括重大會計政策彙總），業經本會計師查核竣事。

依本會計師之意見，基於本會計師之查核結果及其他會計師之查核報告（請參閱其他事項段），上開合併財務報表在所有重大方面係依照證券發行人財務報告編製準則、經金融監督管理委員會認可並發布生效之國際財務報導準則、國際會計準則、解釋及解釋公告編製，足以允當表達訊舟科技股份有限公司及其子公司民國 105 年及 104 年 12 月 31 日之合併財務狀況，暨民國 105 年及 104 年 1 月 1 日至 12 月 31 日之合併財務績效及合併現金流量。

查核意見之基礎

本會計師係依照會計師查核簽證財務報表規則及一般公認審計準則執行查核工作。本會計師於該等準則下之責任將於會計師查核合併財務報表之責任段進一步說明。本會計師所隸屬事務所受獨立性規範之人員已依會計師職業道德規範，與訊舟科技股份有限公司及其子公司保持超然獨立，並履行該規範之其他責任。本會計師相信已取得足夠及適切之查核證據，以作為表示查核意見之基礎。

關鍵查核事項

關鍵查核事項係指依本會計師之專業判斷，對訊舟科技股份有限公司及其子公司民國 105 年度合併財務報表之查核最為重要之事項。該等事項已於

查核合併財務報表整體及形成查核意見之過程中予以因應，本會計師並不對該等事項單獨表示意見。

茲對訊舟科技股份有限公司及其子公司民國 105 年度合併財務報表之關鍵查核事項敘明如下：

存貨之評價

訊舟科技股份有限公司及其子公司銷售之產品係網路通訊產品，依其產業特性，消費性通訊產品推陳出新速度較快，可能導致存貨滯銷或過時，有呆滯不良品未合理評價，使得存貨價值未被適當反應之風險。請參閱附註四重大會計政策及合併財務報表附註十一。

本會計師執行主要之查核程序包括：

- 依照本會計師對其產業、產品庫齡與產品性質的瞭解，評估訊舟科技股份有限公司及其子公司所採用存貨備抵評價方法之適當性；
- 參考存貨庫齡及存貨當年度沖轉的狀況，評估帳載備抵存貨跌價損失的合理性。
- 抽核最近期的銷貨及進貨憑證以確定其是否以成本或淨變現價值孰低衡量測試存貨的帳面價值，
- 抽核存貨貨齡分類是否正確。
- 觀察年度存貨盤點時，亦同時觀察是否存有呆滯或陳舊之存貨。

銷貨收入認列時點之截止

訊舟科技股份有限公司及其子公司銷貨交易條件區分為起運點交貨及目的地交貨，而歐洲部分客戶交易條件多為目的地交貨。因歐洲目的地交貨客戶運送船期通常為 45-60 天，依交易條件不同，雖已設立控制點，但仍有可能發生於年底前已出貨，但尚未到達交貨目的地，而產生風險尚未完全移轉，卻提前認列收入之情形。經上述分析及對內部控制之瞭解，本會計師將銷貨收入認列時點之截止列為重要查核事項。請參閱附註四重大會計政策及合併財務報表附註二四。

本會計師執行查核程序包括：

- 了解並測試與營業收入認列時點截止之相關主要內部控制，其設計及執行有效性。

- 自資產負債表日前後認列之收入選取樣本，檢查訂單及出貨單等銷貨文件，並檢查外部貨運文件及客戶簽收文件，以確認銷貨收入認列時點是否適當。

其他事項

列入上開合併財務報表之部分子公司財務報表未經本會計師查核，而係由其他會計師查核。因此，本會計師對上開合併財務報表所表示之意見中，有關該等子公司財務報表所列之金額及有關附註揭露資訊，係依據其他會計師之查核報告。該等子公司民國 105 年及 104 年 12 月 31 日之資產總額分別為新台幣 445,207 仟元及 476,327 仟元，分別占合併資產總額之 7.09% 及 10.40%，民國 105 及 104 年度之營業收入分別為新台幣 620,863 仟元及 663,715 仟元，分別占合併營業收入之 11.93% 及 12.04%。

訊舟科技股份有限公司業已編製民國 105 及 104 年度之個體財務報表，並經本會計師分別出具無保留意見加其他事項段落及修正式無保留意見之查核報告在案，備供參考。

管理階層與治理單位對合併財務報表之責任

管理階層之責任係依照證券發行人財務報告編製準則及經金融監督管理委員會認可並發布生效之國際財務報導準則、國際會計準則、解釋及解釋公告編製允當表達之合併財務報表，且維持與合併財務報表編製有關之必要內部控制，以確保合併財務報表未存有導因於舞弊或錯誤之重大不實表達。

於編製合併財務報表時，管理階層之責任亦包括評估訊舟科技股份有限公司及其子公司繼續經營之能力、相關事項之揭露，以及繼續經營會計基礎之採用，除非管理階層意圖清算訊舟科技股份有限公司及其子公司或停止營業，或除清算或停業外別無實際可行之其他方案。

訊舟科技股份有限公司及其子公司之治理單位（含監察人）負有監督財務報導流程之責任。

會計師查核合併財務報表之責任

本會計師查核合併財務報表之目的，係對合併財務報表整體是否存有導因於舞弊或錯誤之重大不實表達取得合理確信，並出具查核報告。合理確信係高度確信，惟依照一般公認審計準則執行之查核工作無法保證必能偵出合併財務報表存有之重大不實表達。不實表達可能導因於舞弊或錯誤。如不實

表達之個別金額或彙總數可合理預期將影響合併財務報表使用者所作之經濟決策，則被認為具有重大性。

本會計師依照一般公認審計準則查核時，運用專業判斷並保持專業上之懷疑。本會計師亦執行下列工作：

1. 辨認並評估合併財務報表導因於舞弊或錯誤之重大不實表達風險；對所評估之風險設計及執行適當之因應對策；並取得足夠及適切之查核證據以作為查核意見之基礎。因舞弊可能涉及共謀、偽造、故意遺漏、不實聲明或踰越內部控制，故未偵出導因於舞弊之重大不實表達之風險高於導因於錯誤者。
2. 對與查核攸關之內部控制取得必要之瞭解，以設計當時情況下適當之查核程序，惟其目的非對訊舟科技股份有限公司及其子公司內部控制之有效性表示意見。
3. 評估管理階層所採用會計政策之適當性，及其所作會計估計與相關揭露之合理性。
4. 依據所取得之查核證據，對管理階層採用繼續經營會計基礎之適當性，以及使訊舟科技股份有限公司及其子公司繼續經營之能力可能產生重大疑慮之事件或情況是否存在重大不確定性，作出結論。本會計師若認為該等事件或情況存在重大不確定性，則須於查核報告中提醒合併財務報表使用者注意合併財務報表之相關揭露，或於該等揭露係屬不適當時修正查核意見。本會計師之結論係以截至查核報告日所取得之查核證據為基礎。惟未來事件或情況可能導致訊舟科技股份有限公司及其子公司不再具有繼續經營之能力。
5. 評估合併財務報表（包括相關附註）之整體表達、結構及內容，以及合併財務報表是否允當表達相關交易及事件。
6. 對於訊舟科技股份有限公司及其子公司內組成個體之財務資訊取得足夠及適切之查核證據，以對合併財務報表表示意見。本會計師負責集團查核案件之指導、監督及執行，並負責形成集團查核意見。

本會計師與治理單位溝通之事項，包括所規劃之查核範圍及時間，以及重大查核發現（包括於查核過程中所辨認之內部控制顯著缺失）。

本會計師亦向治理單位提供本會計師所隸屬事務所受獨立性規範之人員已遵循會計師職業道德規範中有關獨立性之聲明，並與治理單位溝通所有可能被認為會影響會計師獨立性之關係及其他事項（包括相關防護措施）。

本會計師從與治理單位溝通之事項中，決定對訊舟科技股份有限公司及其子公司民國 105 年度合併財務報表查核之關鍵查核事項。本會計師於查核報告中敘明該等事項，除非法令不允許公開揭露特定事項，或在極罕見情況下，本會計師決定不於查核報告中溝通特定事項，因可合理預期此溝通所產生之負面影響大於所增進之公眾利益。

勤業眾信聯合會計師事務所

會計師 龔 則 立

龔 則 立



會計師 張 敬 人

張 敬 人



金融監督管理委員會核准文號
金管證審字第 1000028068 號

證券暨期貨管理委員會核准文號
台財證六字第 0920123784 號

中 華 民 國 1 0 6 年 3 月 3 日



訊科
民國 106 年 12 月 31 日

單位：新台幣仟元

代 碼	資 產	105年12月31日		104年12月31日	
		金 額	%	金 額	%
	流動資產				
1100	現金及約當現金 (附註四及六)	\$ 825,729	13	\$ 844,438	18
1110	透過損益按公允價值衡量之金融資產—流動 (附註四及七)	723	-	31,950	1
1150	應收票據淨額 (附註四及十)	17,699	-	26,124	1
1170	應收帳款淨額 (附註四、十及三三)	1,122,753	18	1,005,654	22
1200	其他應收款 (附註十及三三)	28,223	-	26,024	1
1220	本期所得稅資產 (附註四及二六)	464	-	130	-
130X	存貨淨額 (附註四及十一)	1,277,274	20	1,150,291	25
1410	預付款項	97,526	2	60,969	1
1476	其他金融資產—流動 (附註十七及三五)	8,019	-	247,508	5
1479	其他流動資產 (附註三一)	28,548	1	16,587	-
11XX	流動資產總計	<u>3,406,958</u>	<u>54</u>	<u>3,409,675</u>	<u>74</u>
	非流動資產				
1527	持有至到期日金融資產—非流動 (附註四及八)	46,170	1	49,950	1
1543	以成本衡量之金融資產—非流動 (附註四及九)	18,616	-	18,616	1
1600	不動產、廠房及設備 (附註四、十四及三五)	2,454,618	39	464,522	10
1760	投資性不動產 (附註四、十五及三五)	-	-	38,417	1
1780	無形資產 (附註四及十六)	29,491	1	35,328	1
1840	遞延所得稅資產 (附註四及二六)	88,659	2	91,290	2
1920	存出保證金 (附註三一)	16,350	-	18,148	-
1980	其他金融資產—非流動 (附註十七、十九及三五)	212,142	3	38,352	1
1915	預付設備款	-	-	406,322	9
1990	其他非流動資產	2,759	-	7,328	-
15XX	非流動資產總計	<u>2,868,805</u>	<u>46</u>	<u>1,168,273</u>	<u>26</u>
1XXX	資 產 總 計	<u>\$ 6,275,763</u>	<u>100</u>	<u>\$ 4,577,948</u>	<u>100</u>
	負債及權益				
	流動負債				
2100	短期借款 (附註十八及三五)	\$ 126,500	2	\$ 265,173	6
2120	透過損益按公允價值衡量之金融負債—流動 (附註四及七)	-	-	5,461	-
2150	應付票據	6,249	-	3,731	-
2170	應付帳款	1,205,796	19	997,079	22
2219	其他應付款 (附註二十)	357,129	6	281,719	6
2230	本期所得稅負債 (附註四及二六)	24,634	-	40,617	1
2250	負債準備—流動 (附註四及二一)	1,715	-	2,511	-
2320	一年內到期之長期借款及應付公司債 (附註四、十八、十九及三五)	83,552	1	297,867	7
2399	其他流動負債	115,743	2	103,884	2
21XX	流動負債總計	<u>1,921,318</u>	<u>30</u>	<u>1,998,042</u>	<u>44</u>
	非流動負債				
2530	應付公司債 (附註四、十九及三五)	295,078	5	-	-
2540	長期借款 (附註十八及三五)	1,517,866	24	-	-
2570	遞延所得稅負債 (附註四及二六)	1,454	-	4,850	-
2640	應計退休金負債 (附註四及二二)	51,630	1	46,309	1
2645	存入保證金	60	-	8,722	-
25XX	非流動負債總計	<u>1,866,088</u>	<u>30</u>	<u>59,881</u>	<u>1</u>
2XXX	負債總計	<u>3,787,406</u>	<u>60</u>	<u>2,057,923</u>	<u>45</u>
	歸屬於本公司業主之權益				
3110	普通股股本	1,999,355	32	1,988,890	43
3200	資本公積	224,984	4	222,957	5
	保留盈餘				
3310	法定盈餘公積	54,213	1	39,160	1
3350	未分配盈餘	117,000	2	150,143	3
3300	保留盈餘合計	171,213	3	189,303	4
	其他權益				
3410	國外營運機構財務報表換算之兌換差額	3,204	-	27,842	1
3500	庫藏股票	(170,799)	(3)	(170,799)	(4)
31XX	本公司業主權益總計	<u>2,227,957</u>	<u>36</u>	<u>2,258,193</u>	<u>49</u>
36XX	非控制權益	260,400	4	261,832	6
3XXX	權益總計	<u>2,488,357</u>	<u>40</u>	<u>2,520,025</u>	<u>55</u>
	負債與權益總計	<u>\$ 6,275,763</u>	<u>100</u>	<u>\$ 4,577,948</u>	<u>100</u>

後附之附註係本合併財務報告之一部分。

(請參閱勤業眾信聯合會計師事務所民國 106 年 3 月 3 日查核報告)

董事長：任冠生



經理人：任冠生



會計主管：李翰紳



訊舟科技股份有限公司及子公司

合併綜合損益表

民國 105 年及 104 年 1 月 1 日至 12 月 31 日

單位：新台幣仟元，惟
每股盈餘為元

代 碼	105年度		104年度		
	金 額	%	金 額	%	
4000	營業收入（附註四、二四及三九）	\$ 5,203,879	100	\$ 5,513,650	100
5000	營業成本（附註十一及二五）	(3,757,035)	(72)	(4,065,305)	(74)
5900	營業毛利	<u>1,446,844</u>	<u>28</u>	<u>1,448,345</u>	<u>26</u>
	營業費用（附註二二及二五）				
6100	推銷費用	(659,675)	(13)	(648,213)	(11)
6200	管理費用	(265,252)	(5)	(269,562)	(5)
6300	研究發展費用	(430,884)	(8)	(383,594)	(7)
6000	營業費用合計	(1,355,811)	(26)	(1,301,369)	(23)
6900	營業淨利	<u>91,033</u>	<u>2</u>	<u>146,976</u>	<u>3</u>
	營業外收入及支出				
7010	其他收入（附註二五）	92,836	2	45,163	1
7020	其他利益及損失（附註二五）	(35,868)	(1)	9,269	-
7050	財務成本（附註二五）	(32,676)	(1)	(12,676)	-
7000	營業外收入及支出合計	<u>24,292</u>	<u>-</u>	<u>41,756</u>	<u>1</u>
7900	繼續營業單位稅前淨利	115,325	2	188,732	4
7950	所得稅費用（附註四及二六）	(28,899)	-	(58,218)	(1)
8000	繼續營業單位本年度淨利	86,426	2	130,514	3
8100	停業單位利益（附註十三）	-	-	<u>9,182</u>	-
8200	本年度淨利	<u>86,426</u>	<u>2</u>	<u>139,696</u>	<u>3</u>

（接次頁）

(承前頁)

代 碼		105年度		104年度	
		金 額	%	金 額	%
	其他綜合損益				
8310	不重分類至損益之項目				
8311	確定福利計畫之再 衡量數	(\$ 10,785)	-	(\$ 3,844)	-
8360	後續可能重分類至損益 之項目				
8361	國外營運機構財務 報表換算之兌換 差額	(28,071)	(1)	10,754	-
8362	備供出售金融資產 未實現評價損益	-	-	(113)	-
8390	與其他綜合損益組 成部分相關之所 得稅利益	<u>634</u>	-	<u>698</u>	-
8300	其他綜合損益(淨 額)合計	<u>(38,222)</u>	<u>(1)</u>	<u>7,495</u>	<u>-</u>
8500	本年度綜合損益總額	<u>\$ 48,204</u>	<u>1</u>	<u>\$ 147,191</u>	<u>3</u>
	淨利歸屬於				
8610	本公司業主	\$ 82,971	2	\$ 150,531	3
8620	非控制權益	<u>3,455</u>	-	<u>(10,835)</u>	-
8600		<u>\$ 86,426</u>	<u>2</u>	<u>\$ 139,696</u>	<u>3</u>
	綜合損益總額歸屬於				
8710	本公司業主	\$ 49,823	1	\$ 152,270	3
8720	非控制權益	<u>(1,619)</u>	-	<u>(5,079)</u>	-
8700		<u>\$ 48,204</u>	<u>1</u>	<u>\$ 147,191</u>	<u>3</u>
	每股盈餘(附註二七)				
	來自繼續營業單位及停 業單位				
9750	基 本	<u>\$ 0.45</u>		<u>\$ 0.77</u>	
9850	稀 釋	<u>\$ 0.42</u>		<u>\$ 0.70</u>	
	來自繼續營業單位				
9710	基 本	<u>\$ 0.45</u>		<u>\$ 0.76</u>	
9810	稀 釋	<u>\$ 0.42</u>		<u>\$ 0.69</u>	

後附之附註係本合併財務報告之一部分。

(請參閱勤業眾信聯合會計師事務所民國106年3月3日查核報告)

董事長：任冠生



經理人：任冠生



會計主管：李翰紳





訊年報

民國 105 年 12 月 31 日

單位：新台幣仟元

代碼	歸屬於本公司業主之權益										其他權益		非控制權益		總計
	股本	資本公積	法定盈餘公積	留用盈餘	盈餘分配	國外營運機構財務報表換算之兌換差額	備供出售金融資產重估價調整	合資	庫藏股票	業主權益合計	公司	非控制權益	總計		
A1	\$ 1,988,890	\$ 219,772	\$ 26,845	\$ 133,621	\$ 159,966	\$ 24,651	\$ 113	\$ 24,764	\$ 2,893,392	\$ 312,632	\$ 2,706,024	\$ 2,706,024			
B1	-	-	12,815	(12,815)	-	-	-	-	-	-	-	-			
B5	-	-	-	(119,533)	(119,533)	-	-	-	-	(119,533)	-	(119,533)			
N1	-	1,270	-	-	-	-	-	-	-	1,270	-	1,270			
M5	-	-	-	(522)	(522)	-	-	-	-	(522)	-	(20,194)			
M7	-	1,915	-	-	-	-	-	-	-	1,915	160	2,075			
D1	-	-	-	150,531	150,531	-	-	-	-	150,531	(10,835)	139,696			
D3	-	-	-	(1,339)	(1,339)	3,191	(113)	3,078	-	1,729	(5,756)	7,495			
D5	-	-	-	149,192	149,192	3,191	(113)	3,078	-	152,270	(5,079)	147,191			
L1	-	-	-	-	-	-	-	-	(148,069)	(148,069)	-	(148,069)			
L5	-	-	-	-	-	-	-	-	(22,730)	(22,730)	(25,687)	(48,417)			
Z1	1,988,890	222,957	39,160	150,143	189,303	27,842	-	27,842	(170,799)	2,258,193	261,832	2,520,025			
B1	-	-	15,053	(15,053)	-	-	-	-	-	(92,551)	-	(92,551)			
B5	-	-	-	(92,551)	(92,551)	-	-	-	-	-	-	-			
M1	-	1,213	-	-	-	-	-	-	-	1,213	-	1,213			
M5	-	312	-	-	-	-	-	-	-	312	187	499			
D1	-	-	-	82,971	82,971	-	-	-	-	82,971	3,455	86,426			
D3	-	-	-	(8,510)	(8,510)	(24,638)	-	(24,638)	-	(33,148)	(5,074)	(38,222)			
D5	-	-	-	74,461	74,461	(24,638)	-	(24,638)	-	49,823	(1,619)	48,204			
I1	10,465	502	-	-	-	-	-	-	-	10,967	-	10,967			
Z1	1,999,355	224,984	54,213	117,000	171,213	3,204	-	3,204	(170,799)	2,227,957	240,400	2,488,357			

後附之附註係本合併財務報告之一部分。

(請參閱勤業信證聯合會計師事務所民國 106 年 3 月 3 日查核報告)

董事長：任冠生

經理人：任冠生

會計主管：蔡翰紳



訊舟科技股份有限公司及子公司

合併現金流量表

民國 105 年及 104 年 1 月 1 日至 12 月 31 日

單位：新台幣仟元

代 碼		105年度	104年度
	營業活動之現金流量		
A00010	繼續營業單位稅前淨利	\$ 115,325	\$ 188,732
A00020	停業單位稅前利益	-	9,182
A10000	本年度稅前淨利	115,325	197,914
A20010	不影響現金流量之收益費損項目		
A20100	折舊費用	85,816	84,984
A20200	攤銷費用	10,120	11,886
A20300	呆帳（迴轉利益）費用	(910)	4,262
A20400	透過損益按公允價值衡量金融 資產及負債之淨評價利益	(7,007)	(19,775)
A20900	財務成本	32,676	12,676
A21200	利息收入	(4,746)	(7,179)
A21900	員工認股權酬勞成本	-	1,270
A22500	處分及報廢不動產、廠房及設 備損失	1,446	4,088
A22700	處分投資性不動產利益	(57,830)	-
A23100	處分投資損失（利益）	551	(13,254)
A23500	以成本衡量之金融資產減損損 失	-	9,045
A23800	存貨跌價及呆滯損失	47,731	35,215
A30000	與營業活動相關之資產／負債變動 數		
A31130	應收票據	8,425	(8,093)
A31150	應收帳款	(116,126)	(70,513)
A31180	其他應收款	(2,635)	136,939
A31200	存 貨	(167,450)	147,244
A31220	預付款項	(36,557)	1,021
A31240	其他流動資產	(11,961)	1,169
A32150	應付票據及帳款	211,235	(158,842)
A32180	其他應付款項	75,410	(53,283)
A32200	負債準備	(796)	-
A32230	其他流動負債	11,859	15,849
A32240	應計退休金負債	(4,830)	(5,046)
A33000	營運產生之現金流入	189,746	327,577

(接次頁)

(承前頁)

代 碼		105年度	104年度
A33100	收取之利息	\$ 5,182	\$ 5,795
A33300	支付之利息	(23,970)	(3,946)
A33500	支付之所得稅	(45,981)	(18,394)
AAAA	營業活動之淨現金流入	<u>124,977</u>	<u>311,032</u>
	投資活動之現金流量		
B00100	取得透過損益按公允價值衡量之金融資產	(52,958)	(89,095)
B00200	處分透過損益按公允價值衡量之金融資產及負債	85,180	151,268
B00300	取得備供出售金融資產	-	(3,702)
B00400	處分備供出售金融資產價款	-	13,187
B00900	取得持有至到期日金融資產	-	(50,520)
B01200	取得以成本衡量之金融資產	-	(18,616)
B02700	取得不動產、廠房及設備	(2,091,376)	(95,357)
B02800	處分不動產、廠房及設備價款	5,507	5,281
B03700	存出保證金減少	1,798	1,311
B04500	購置無形資產	(4,373)	(8,884)
B05500	處分投資性不動產價款	95,984	-
B06500	其他金融資產增加	-	(149,429)
B06600	其他金融資產減少	65,699	-
B06800	其他非流動資產增加	4,569	3,001
B07100	預付設備款增加	-	(397,795)
B07200	預付設備款減少	<u>406,322</u>	<u>-</u>
BBBB	投資活動之淨現金流出	<u>(1,483,648)</u>	<u>(639,350)</u>
	籌資活動之現金流量		
C00100	短期借款增加	-	255,373
C00200	短期借款減少	(138,673)	-
C01300	償還公司債	(515)	-
C01600	舉借長期借款	1,601,418	-
C01700	償還長期借款	-	(35,298)
C03000	存入保證金增加	-	7,912
C03100	存入保證金減少	(8,662)	-
C04500	發放現金股利	(91,338)	(119,333)
C04900	庫藏股票買回成本	-	(170,799)
C05400	取得子公司股權	-	(16,637)
C05800	非控制權益變動	<u>499</u>	<u>(27,691)</u>
CCCC	籌資活動之淨現金流入(出)	<u>1,362,729</u>	<u>(106,473)</u>

(接次頁)

(承前頁)

代 碼		105年度	104年度
DDDD	匯率變動對現金及約當現金之影響	<u>(\$ 22,767)</u>	<u>\$ 8,694</u>
EEEE	本年度現金及約當現金減少數	(18,709)	(426,097)
E00100	年初現金及約當現金餘額	<u>844,438</u>	<u>1,270,535</u>
E00200	年底現金及約當現金餘額	<u>\$ 825,729</u>	<u>\$ 844,438</u>

後附之附註係本合併財務報告之一部分。

(請參閱勤業眾信聯合會計師事務所民國 106 年 3 月 3 日查核報告)

董事長：任冠生



經理人：任冠生



會計主管：李翰紳



訊舟科技股份有限公司及子公司
合併財務報表附註

民國 105 年及 104 年 1 月 1 日至 12 月 31 日
(除另註明外，金額以新台幣仟元為單位)

一、公司沿革

- (一) 訊舟科技股份有限公司(以下簡稱本公司)於 75 年 6 月依中華民國公司法設立，主要營業項目為網路通訊產品之製造及買賣業務等。
- (二) 本公司於 89 年 11 月奉財政部證券暨期貨管理委員會(現已更名為金融監督管理委員會證券期貨局)核准上櫃，並於 90 年 3 月 20 日正式掛牌交易，嗣於 91 年 8 月經核准轉上市。
- (三) 本公司與納入合併財務報表編製主體之子公司以下合稱合併公司。
- (四) 本合併財務報告係以本公司之功能性貨幣新台幣表達。

二、通過財務報告之日期及程序

本合併財務報告於 106 年 3 月 3 日經董事會通過。

三、新發布及修訂準則及解釋之適用

- (一) 尚未生效之證券發行人財務報告編製準則及經金管會認可將於 106 年適用之國際財務報導準則(IFRS)、國際會計準則(IAS)、解釋(IFRIC)及解釋公告(SIC)

依據金融監督管理委員會(以下稱「金管會」)發布之金管證審字第 1050050021 號及金管證審字第 1050026834 號函，合併公司將自 106 年度開始適用業經國際會計準則理事會(IASB)發布且經金管會認可 106 年適用之 IFRS、IAS、IFRIC 及 SIC(以下稱「IFRSs」)及相關證券發行人財務報告編製準則修正規定。

<u>新發布 / 修正 / 修訂準則及解釋</u>	<u>IASB 發布之生效日(註 1)</u>
「2010-2012 週期之年度改善」	2014 年 7 月 1 日(註 2)
「2011-2013 週期之年度改善」	2014 年 7 月 1 日
「2012-2014 週期之年度改善」	2016 年 1 月 1 日(註 3)
IFRS 10、IFRS 12 及 IAS 28 之修正「投資個體：適用合併報表之例外規定」	2016 年 1 月 1 日

(接次頁)

(承前頁)

新發布／修正／修訂準則及解釋	IASB發布之生效日(註1)
IFRS 11之修正「聯合營運權益之取得」	2016年1月1日
IFRS 14「管制遞延帳戶」	2016年1月1日
IAS 1之修正「揭露倡議」	2016年1月1日
IAS 16及IAS 38之修正「可接受之折舊及攤銷方法之闡釋」	2016年1月1日
IAS 16及IAS 41之修正「農業：生產性植物」	2016年1月1日
IAS 19之修正「確定福利計畫：員工提撥金」	2014年7月1日
IAS 36之修正「非金融資產可回收金額之揭露」	2014年1月1日
IAS 39之修正「衍生工具之約務更替與避險會計之持續適用」	2014年1月1日
IFRIC 21「公課」	2014年1月1日

註1：除另註明外，上述新發布／修正／修訂準則或解釋係於各該日期以後開始之年度期間生效。

註2：給與日於2014年7月1日以後之股份基礎給付交易開始適用IFRS 2之修正；收購日於2014年7月1日以後之企業合併開始適用IFRS 3之修正；IFRS 13於修正時即生效。其餘修正係適用於2014年7月1日以後開始之年度期間。

註3：除IFRS 5之修正推延適用於2016年1月1日以後開始之年度期間外，其餘修正係追溯適用於2016年1月1日以後開始之年度期間。

除下列說明外，適用上述修正後之證券發行人財務報告編製準則及106年適用之IFRSs規定將不致造成合併公司會計政策之重大變動：

1. IFRS 2「股份基礎給付」之修正

「2010-2012週期之年度改善」修正IFRS 2，改變既得條件及市價條件定義，並增列績效條件及服務條件定義。該修正釐清績效條件所訂之績效目標得按合併公司或同一集團內另一個體之營運（非市價條件）或權益工具之市價（市價條件）設定。該績效目標之設定得與合併公司整體或部分（例如某一部門）績效有關，而達成績效目標之期間則不得長於服務期間。此外，

該修正並釐清股價指數目標因同時反映合併公司之績效，故非屬績效條件。由於股份基礎給付協議之條件屬市價條件、非市價條件或非既得條件將有不同之會計處理，前述修正預計將影響 106 年以後給與之股份基礎給付協議。

2. IFRS 13「公允價值衡量」之修正

「2010-2012 週期之年度改善」修正 IFRS 13 之結論基礎，說明 106 年追溯適用該修正時，折現之影響不重大之無設定利率短期應收款及應付款將按原始發票金額衡量。

「2011-2013 週期之年度改善」修正 IFRS 13，釐清包含於 IAS 39 或 IFRS 9 適用範圍內並依其規定處理之所有合約，即使該合約不符合 IAS 32「金融工具：表達」對金融資產或金融負債之定義，亦可適用以淨額基礎衡量金融資產及金融負債群組公允價值之例外規定（即「組合例外」）。

3. IAS 16「不動產、廠房及設備」之修正

「可接受之折舊及攤銷方法之闡釋」修正 IAS 16，規定企業應採用適當之折舊方法以反映其消耗該不動產、廠房及設備未來經濟效益之預期型態，說明收入並非衡量不動產、廠房及設備折舊費用之適當基礎，故該修正並未提供得以收入為基礎提列折舊費用之例外規定。

4. IAS 19「員工福利」之修正

「2012-2014 週期之年度改善」修正 IAS 19，闡明於決定用以估計退職後福利折現率之高品質公司債是否具深度市場時，應以公司支付福利之相同貨幣計價之公司債市場評估，亦即應以貨幣層級（而非國家或區域層級）進行評估。該修正於 106 年開始適用時，將追溯自 105 年 1 月 1 日適用，所產生之初始調整認列於該日淨確定福利負債、遞延所得稅資產及保留盈餘。

5. IAS 24「關係人揭露」之修正

「2010-2012 週期之年度改善」修正 IAS 24，釐清為合併公司提供主要管理階層服務之管理個體係屬合併公司之關係人，

應揭露管理個體提供主要管理階層服務而致報導個體發生之已支付或應支付金額，惟無須揭露該等薪酬之組成類別。

6. IAS 36「資產減損」之修正

「非金融資產可回收金額之揭露」修正 IAS 36，釐清合併公司僅須於認列或迴轉資產或現金產生單位減損損失當期揭露其可回收金額。此外，已認列／迴轉減損之不動產、廠房及設備之可回收金額若以公允價值減處分成本衡量，合併公司將揭露公允價值層級，對屬第 2／3 等級公允價值衡量，並將額外揭露衡量公允價值之評價技術及每一關鍵假設。若以現值法衡量公允價值減處分成本，須增加揭露所採用之折現率。前述修正將於 106 年追溯適用。

7. IAS 38「無形資產」之修正

「可接受之折舊及攤銷方法之闡釋」修正 IAS 38，規定企業應採用適當之攤銷方法以反映其消耗該無形資產未來經濟效益之預期型態，除下列有限情況外，收入並非衡量無形資產攤銷費用之適當基礎：

- (1) 無形資產係以收入之衡量表示（例如，合約預先設定當收入達特定門檻後無權再使用該無形資產），或
- (2) 能證明收入與無形資產經濟效益之耗用高度相關。

106 年適用前述 IAS 38 之修正預計無重大影響。

8. IAS 40「投資性不動產」之修正

「2011-2013 週期之年度改善」修正 IAS 40，釐清合併公司應同時依 IAS 40 及 IFRS 3 判斷所取得之投資性不動產係屬取得資產或屬企業合併。前述修正將適用於 106 年以後之投資性不動產取得交易。

9. 證券發行人財務報告編製準則之修正

該修正除配合 106 年適用之 IFRSs 新增若干會計項目及非金融資產減損揭露規定外，另配合國內實施 IFRSs 情形，強調若干認列與衡量規定，並新增關係人交易及商譽等揭露。

該修正規定，其他公司或機構與合併公司之董事長或總經理為同一人，或具有配偶或二親等以內關係者，除能證明不具控制或重大影響者外，係屬實質關係人。此外，該修正規定應揭露與合併公司進行重大交易之關係人名稱及關係，若單一關係人交易金額或餘額達合併公司各該項交易總額或餘額 10% 以上者，應按關係人名稱單獨列示。

106 年追溯適用前述修正時，將增加關係人交易及商譽減損之揭露。

除上述影響外，截至本合併財務報告通過發布日止，合併公司仍持續評估修正後之證券發行人財務報告編製準則及 106 年適用之 IFRSs 修正規定對各期間財務狀況與財務績效之影響，相關影響待評估完成時予以揭露。

(二) 國際會計準則理事會 (IASB) 已發布但尚未經金管會認可之 IFRSs

合併公司未適用下列業經 IASB 發布但未經金管會認可之 IFRSs。截至本合併財務報告通過發布日止，除 IFRS 9 及 IFRS 15 應自 107 年度開始適用外，金管會尚未發布其他準則生效日。

新發布 / 修正 / 修訂準則及解釋	IASB 發布之生效日(註1)
「2014-2016 週期之年度改善」	註 2
IFRS 2 之修正「股份基礎給付交易之分類與衡量」	2018 年 1 月 1 日
IFRS 4 之修正「於 IFRS 4『保險合約』下 IFRS 9『金融工具』之適用」	2018 年 1 月 1 日
IFRS 9「金融工具」	2018 年 1 月 1 日
IFRS 9 及 IFRS 7 之修正「強制生效日及過渡揭露」	2018 年 1 月 1 日
IFRS 10 及 IAS 28 之修正「投資者與其關聯企業或合資間之資產出售或投入」	未定
IFRS 15「客戶合約之收入」	2018 年 1 月 1 日
IFRS 15 之修正「IFRS 15 之闡釋」	2018 年 1 月 1 日
IFRS 16「租賃」	2019 年 1 月 1 日
IAS 7 之修正「揭露倡議」	2017 年 1 月 1 日
IAS 12 之修正「未實現損失之遞延所得稅資產之認列」	2017 年 1 月 1 日
IAS 40 之修正「投資性不動產之轉換」	2018 年 1 月 1 日
IFRIC 22「外幣交易與預收付對價」	2018 年 1 月 1 日

註 1：除另註明外，上述新發布／修正／修訂準則或解釋係於各該日期以後開始之年度期間生效。

註 2：IFRS 12 之修正係追溯適用於 2017 年 1 月 1 日以後開始之年度期間；IAS 28 之修正係追溯適用於 2018 年 1 月 1 日以後開始之年度期間。

1. IFRS 9「金融工具」

金融資產之認列及衡量

就金融資產方面，所有原屬於 IAS 39「金融工具：認列與衡量」範圍內之金融資產後續衡量係以攤銷後成本衡量或以公允價值衡量。IFRS 9 對金融資產之分類規定如下。

合併公司投資之債務工具，若其合約現金流量完全為支付本金及流通在外本金金額之利息，分類及衡量如下：

- (1) 以收取合約現金流量為目的之經營模式而持有該金融資產，則該金融資產係以攤銷後成本衡量。此類金融資產後續係按有效利率認列利息收入於損益，並持續評估減損，減損損益認列於損益。
- (2) 藉由收取合約現金流量與出售金融資產而達成目的之經營模式而持有該金融資產，則該金融資產係以透過其他綜合損益按公允價值衡量。此類金融資產後續係按有效利率認列利息收入於損益，並持續評估減損，減損損益與兌換損益亦認列於損益，其他公允價值變動則認列於其他綜合損益。於該金融資產除列或重分類時，原先累積於其他綜合損益之公允價值變動應重分類至損益。

合併公司投資非屬前述條件之金融資產，係以公允價值衡量，公允價值變動認列於損益。惟合併公司得選擇於原始認列時，將非持有供交易之權益投資指定為透過其他綜合損益按公允價值衡量。此類金融資產除股利收益認列於損益外，其他相關利益及損失係認列於其他綜合損益，後續無須評估減損，累積於其他綜合損益之公允價值變動亦不重分類至損益。

金融資產之減損

IFRS 9 改採用「預期信用損失模式」認列金融資產之減損。以攤銷後成本衡量之金融資產、強制透過其他綜合損益按公允價值衡量之金融資產、應收租賃款、IFRS 15「客戶合約之收入」產生之合約資產或放款承諾及財務保證合約，係認列備抵信用損失。若前述金融資產之信用風險自原始認列後並未顯著增加，則其備抵信用損失係按未來 12 個月之預期信用損失衡量。若前述金融資產之信用風險自原始認列後已顯著增加且非低信用風險，則其備抵信用損失係按剩餘存續期間之預期信用損失衡量。但未包括重大財務組成部分之應收帳款必須按存續期間之預期信用損失衡量備抵信用損失。

此外，原始認列時已有信用減損之金融資產，合併公司考量原始認列時之預期信用損失以計算信用調整後之有效利率，後續備抵信用損失則按後續預期信用損失累積變動數衡量。

過渡規定

IFRS 9 生效時，首次適用日前已除列之項目不得適用。金融資產之分類、衡量與減損應追溯適用，惟合併公司無須重編比較期間，並將首次適用之累積影響數認列於首次適用日。

2. IFRS 15「客戶合約之收入」及相關修正

IFRS 15 係規範來自客戶合約之收入認列原則，該準則將取代 IAS 18「收入」、IAS 11「建造合約」及相關解釋。

合併公司於適用 IFRS 15 時，係以下列步驟認列收入：

- (1) 辨認客戶合約；
- (2) 辨認合約中之履約義務；
- (3) 決定交易價格；
- (4) 將交易價格分攤至合約中之履約義務；及
- (5) 於滿足履約義務時認列收入。

IFRS 15 及相關修正生效時，合併公司得選擇追溯適用至比較期間或將首次適用之累積影響數認列於首次適用日。

3. IFRS 16「租賃」

IFRS 16 係規範租賃之會計處理，該準則將取代 IAS 17「租賃」及相關解釋。

於適用 IFRS 16 時，若合併公司為承租人，除小額租賃及短期租賃得選擇採用類似 IAS 17 之營業租賃處理外，其他租賃皆應於合併資產負債表上認列使用權資產及租賃負債。合併綜合損益表應分別表達使用權資產之折舊費用及租賃負債按有效利息法所產生之利息費用。在合併現金流量表中，償付租賃負債之本金金額表達為籌資活動，支付利息部分則列為營業活動。

對於合併公司為出租人之會計處理預計無重大影響。

IFRS 16 生效時，合併公司得選擇追溯適用至比較期間或將首次適用之累積影響數認列於首次適用日。

4. IAS 12 之修正「未實現損失之遞延所得稅資產之認列」

IAS 12 之修正主要係釐清，不論合併公司預期透過出售或透過收取合約現金流量回收以公允價值衡量之債務工具投資，且不論該資產是否發生未實現損失，暫時性差異應按該資產公允價值及課稅基礎之差額決定。

此外，除非稅法限制可減除暫時性差異所能減除之收益類型而應就同類型可減除暫時性差異評估是否認列遞延所得稅資產，否則應就所有可減除暫時性差異一併評估。於評估是否認列遞延所得稅資產時，若有足夠證據顯示合併公司很有可能以高於帳面金額回收資產，則估計未來課稅所得所考慮之資產回收金額不限於其帳面金額，且未來課稅所得之估計應排除因可減除暫時性差異迴轉所產生之影響。

5. IAS 40 之修正「投資性不動產之轉換」

該修正釐清，合併公司僅當不動產符合（或不再符合）投資性不動產定義，且有用途改變證據時，始應將不動產轉入或轉出投資性不動產。僅因管理階層對不動產使用意圖之改變不能作為用途改變之證據。此外，該修正釐清用途改變之證據不限於 IAS 40 所列之情形。

合併公司得選擇自首次適用之年度期間開始日推延適用上述修正，並依首次適用日存在之情況於必要時將不動產重分類。合併公司亦須額外揭露重分類金額，並將首次適用日之重分類納入投資性不動產帳面金額之調節。合併公司亦得選擇在不使用後見之明之前提下追溯適用該修正。

除上述影響外，截至本合併財務報告通過發布日止，合併公司仍持續評估其他準則、解釋之修正對財務狀況與財務績效之影響，相關影響待評估完成時予以揭露。

四、重大會計政策之彙總說明

(一) 遵循聲明

本合併財務報告係依照證券發行人財務報告編製準則及經金融監督管理委員會認可並發布生效之 IFRSs 編製。

(二) 編製基礎

除按公允價值衡量之金融工具外，本合併財務報告係依歷史成本基礎編製。

公允價值衡量依照相關輸入值之可觀察程度及重要性分為第 1 等級至第 3 等級：

1. 第 1 等級輸入值：係指於衡量日可取得之相同資產或負債於活躍市場之報價（未經調整）。
2. 第 2 等級輸入值：係指除第 1 等級之報價外，資產或負債直接（亦即價格）或間接（亦即由價格推導而得）之可觀察輸入值。
3. 第 3 等級輸入值：係指資產或負債之不可觀察之輸入值。

(三) 資產與負債區分流動與非流動之標準

流動資產包括：

1. 主要為交易目的而持有之資產；
2. 預期於資產負債表日後 12 個月內實現之資產；及
3. 現金及約當現金。（但不包括於資產負債表日後逾 12 個月用以交換或清償負債而受到限制者）

流動負債包括：

1. 主要為交易目的而持有之負債；

2. 於資產負債表日後 12 個月內到期清償之負債，以及
3. 不能無條件將清償期限遞延至資產負債表日後至少 12 個月之負債。

非屬上述流動資產或流動負債者，係分類為非流動資產或非流動負債。

(四) 合併基礎

本合併財務報告係包含本公司及由本公司所控制個體（子公司）之財務報告。合併綜合損益表已納入被收購或被處分子公司於當期自收購日起或至處分日止之營運損益。子公司之財務報告已予調整，以使其會計政策與合併公司之會計政策一致。於編製合併財務報告時，各個體間之交易、帳戶餘額、收益及費損已全數予以銷除。子公司之綜合損益總額係歸屬至本公司業主及非控制權益，即使非控制權益因而成為虧損餘額。

當合併公司對子公司所有權權益之變動未導致喪失控制者，係作為權益交易處理。合併公司及非控制權益之帳面金額已予調整，以反映其於子公司相對權益之變動。非控制權益之調整金額與所支付或收取對價之公允價值間之差額，係直接認列為權益且歸屬於本公司業主。

當合併公司喪失對子公司之控制時，處分損益係為下列兩者之差額：(1)所收取對價之公允價值與對前子公司之剩餘投資按喪失控制日之公允價值合計數，以及(2)前子公司之資產（含商譽）與負債及非控制權益按喪失控制日之帳面金額合計數。合併公司對於其他綜合損益中所認列與該子公司有關之所有金額，其會計處理係與合併公司直接處分相關資產或負債所必須遵循之基礎相同。

子公司明細、持股比率及營業項目，參閱附註十二及附表六。

(五) 外幣

各個體編製財務報告時，以個體功能性貨幣以外之貨幣（外幣）交易者，依交易日匯率換算為功能性貨幣記錄。

外幣貨幣性項目於每一資產負債表日以收盤匯率換算。因交割貨幣性項目或換算貨幣性項目產生之兌換差額，於發生當期認列於損益。

以公允價值衡量之外幣非貨幣性項目係以決定公允價值當日之匯率換算，所產生之兌換差額列為當期損益，惟屬公允價值變動認列於其他綜合損益者，其產生之兌換差額列於其他綜合損益。

以歷史成本衡量之外幣非貨幣性項目係以交易日之匯率換算，不再重新換算。

於編製合併財務報告時，合併公司國外營運機構（包含營運所在國家或使用之貨幣與本公司不同之子公司）之資產及負債以每一資產負債表日匯率換算為新台幣。收益及費損項目係以當期平均匯率換算，所產生之兌換差額列於其他綜合損益並分別歸屬於本公司業主及非控制權益。

若合併公司處分國外營運機構之所有權益，或處分國外營運機構之子公司部分權益但喪失控制，所有可歸屬於本公司業主且與該國外營運機構相關之累計兌換差額將重分類至損益。

(六) 存 貨

存貨包括原料、製成品、在製品及半成品暨商品。存貨係以成本與淨變現價值孰低衡量，比較成本與淨變現價值時除同類別存貨外係以個別項目為基礎。淨變現價值係指在正常情況下之估計售價減除至完工尚需投入之估計成本及完成出售所需之估計成本後之餘額。存貨成本之計算係採加權平均法。

(七) 不動產、廠房及設備

不動產、廠房及設備係以成本認列，後續以成本減除累計折舊及累計減損損失後之金額衡量。

不動產、廠房及設備於耐用年限內按直線基礎，對每一重大部分單獨提列折舊。合併公司至少於每一年度結束日對估計耐用年限、殘值及折舊方法進行檢視，並推延適用會計估計變動之影響。

不動產、廠房及設備除列時，淨處分價款與該資產帳面金額間之差額係認列於損益。

(八) 投資性不動產

投資性不動產係為賺取租金或資本增值或兩者兼具而持有之不動產。

投資性不動產原始以成本（包括交易成本）衡量，後續以成本減除累計折舊及累計減損損失後之金額衡量。合併公司採直線基礎提列折舊。

投資性不動產除列時，淨處分價款與該資產帳面金額間之差額係認列於損益。

(九) 商 譽

企業合併所取得之商譽係依收購日所認列之商譽金額作為成本，後續以成本減除累計減損損失後之金額衡量。

為減損測試之目的，商譽分攤至合併公司預期因該合併綜效而受益之各現金產生單位或現金產生單位群組（簡稱「現金產生單位」）。

受攤商譽之現金產生單位每年（及有跡象顯示該單位可能已減損時）藉由包含商譽之該單位帳面金額與其可回收金額之比較，進行該單位之減損測試。若分攤至現金產生單位之商譽係當年度企業合併所取得，則該單位應於當年度結束前進行減損測試。若受攤商譽之現金產生單位之可回收金額低於其帳面金額，減損損失係先減少該現金產生單位受攤商譽之帳面金額，次就該單位內其他各資產帳面金額之比例減少各該資產帳面金額。任何減損損失直接認列為當期損失。商譽減損損失不得於後續期間迴轉。

(十) 無形資產

單獨取得之有限耐用年限無形資產原始以成本衡量，後續係以成本減除累計攤銷及累計減損損失後之金額衡量。無形資產於耐用年限內按直線基礎進行攤銷，並且至少於每一年度結束日對估計耐用年限、殘值及攤銷方法進行檢視，並推延適用會計估計變動之影響。

無形資產除列時，淨處分價款與該資產帳面金額間之差額係認列於損益。

(十一) 有形及無形資產（商譽除外）之減損

合併公司於每一資產負債表日評估是否有任何跡象顯示有形及無形資產（商譽除外）可能已減損。若有任一減損跡象存在，則估計該資產之可回收金額。倘無法估計個別資產之可回收金額，合併公司估計該資產所屬現金產生單位之可回收金額。共用資產係依合理一致基礎分攤至個別現金產生單位。

可回收金額為公允價值減出售成本與其使用價值之較高者。個別資產或現金產生單位之可回收金額若低於其帳面金額時，將該資產或現金產生單位之帳面金額調減至其可回收金額，減損損失係認列於損益。

當減損損失於後續迴轉時，該資產或現金產生單位之帳面金額調增至修訂後之可回收金額，惟增加後之帳面金額以不超過該資產或現金產生單位若未於以前年度認列減損損失時所決定之帳面金額（減除攤銷或折舊）。減損損失之迴轉係認列於損益。

(十二) 金融工具

金融資產與金融負債於合併公司成為該工具合約條款之一方時認列於合併資產負債表。

原始認列金融資產與金融負債時，若金融資產或金融負債非屬透過損益按公允價值衡量者，係按公允價值加計直接可歸屬於取得或發行金融資產或金融負債之交易成本衡量。直接可歸屬於取得或發行透過損益按公允價值衡量之金融資產或金融負債之交易成本，則立即認列為損益。

1. 金融資產

金融資產之慣例交易係採交易日會計認列及除列。

(1) 衡量種類

合併公司所持有之金融資產種類為透過損益按公允價值衡量之金融資產、持有至到期日金融資產、備供出售金融資產與放款及應收款。

A. 透過損益按公允價值衡量之金融資產

透過損益按公允價值衡量之金融資產包括持有供交易之金融資產。

透過損益按公允價值衡量之金融資產係按公允價值衡量，其再衡量產生之利益或損失係認列於損益。公允價值之決定方式請參閱附註三三。

B. 持有至到期日金融資產

合併公司投資達特定信用評等之公司債，且合併公司有積極意圖及能力持有至到期日，即分類為持有至到期日金融資產。

持有至到期日金融資產於原始認列後，係以有效利息法減除任何減損損失之攤銷後成本衡量。

C. 備供出售金融資產

備供出售金融資產係非衍生金融資產被指定為備供出售，或未被分類為放款及應收款、持有至到期日投資或透過損益按公允價值衡量之金融資產。

備供出售金融資產係按公允價值衡量，備供出售貨幣性金融資產帳面金額之變動中屬外幣兌換損益與以有效利息法計算之利息收入，以及備供出售權益投資之股利，係認列於損益。其餘備供出售金融資產帳面金額之變動係認列於其他綜合損益，於投資處分或確定減損時重分類為損益。

備供出售權益投資之股利於合併公司收款之權利確立時認列。

備供出售金融資產若屬無活絡市場公開報價且公允價值無法可靠衡量之權益工具投資，及與此種無報價權益工具連結且須以交付該等權益工具交割之衍生工具，後續係以成本減除減損損失後之金額衡量，並單獨列為「以成本衡量之金融資產」。該等金融資產於後續能可靠衡量公允價值時，係按公允價值再衡量，其帳面金額與

公允價值間之差額認列於其他綜合損益，若有減損時，則認列於損益。

D.放款及應收款

放款及應收款（包括現金及約當現金、應收票據、應收帳款、其他應收款、存出保證金及其他金融資產）係採用有效利息法按攤銷後成本減除減損損失後之金額衡量，惟短期應收帳款之利息認列不具重大性之情況除外。

約當現金包括自取得日起 3 個月內、高度流動性、可隨時轉換成定額現金且價值變動風險甚小之定期存款，係用於滿足短期現金承諾。

(2) 金融資產之減損

除透過損益按公允價值衡量之金融資產外，合併公司係於每一資產負債表日評估其他金融資產是否有減損客觀證據，當有客觀證據顯示，因金融資產原始認列後發生之單一或多項事項，致使金融資產之估計未來現金流量受損失者，該金融資產即已發生減損。

按攤銷後成本列報之金融資產，如應收帳款及其他應收款，該資產經個別評估未有減損後，另再集體評估減損。應收款集體存在之客觀減損證據可能包含合併公司過去收款經驗、集體超過平均授信期間之延遲付款增加情況，以及與應收款拖欠有關之可觀察全國性或區域性經濟情勢變化。

按攤銷後成本列報之金融資產之減損損失金額係該資產帳面金額與估計未來現金流量按該金融資產原始有效率折現之現值間之差額。

按攤銷後成本列報之金融資產於後續期間減損損失金額減少，且經客觀判斷該減少與認列減損後發生之事項有關，則先前認列之減損損失直接或藉由調整備抵帳戶予以

迴轉認列於損益，惟該迴轉不得使金融資產帳面金額超過若未認列減損情況下於迴轉日應有之攤銷後成本。

其他金融資產客觀減損證據包含發行人或債務人之重大財務困難、違約（例如利息或本金支付之延滯或不償付）、債務人將進入破產或其他財務重整之可能性大增或由於財務困難而使金融資產之活絡市場消失。

當備供出售金融資產發生減損時，原先已認列於其他綜合損益之累計損失金額將重分類至損益。

以成本衡量之金融資產之減損損失金額係該資產帳面金額與估計未來現金流量按類似金融資產之現時市場報酬率折現之現值間之差額。此種減損損失於後續期間不得迴轉。

所有金融資產之減損損失係直接自金融資產之帳面金額中扣除，惟應收帳款及其他應收款係藉由備抵帳戶調降其帳面金額。當判斷應收帳款及其他應收款無法收回時，係沖銷備抵帳戶。原先已沖銷而後續收回之款項則貸記備抵帳戶。除因應收帳款及其他應收款無法收回而沖銷備抵帳戶外，備抵帳戶帳面金額之變動認列於損益。

(3) 金融資產之除列

合併公司僅於對來自金融資產現金流量之合約權利失效，或已移轉金融資產且該資產所有權之幾乎所有風險及報酬已移轉予其他企業時，始將金融資產除列。

於一金融資產整體除列時，其帳面金額與所收取對價加計已認列於其他綜合損益之任何累計利益或損失之總和間之差額係認列於損益。

2. 權益工具

合併公司發行之債務及權益工具係依據合約協議之實質金融負債及權益工具之定義分類為金融負債或權益。

合併公司發行之權益工具係以取得之價款扣除直接發行成本後之金額認列。

再取回本公司本身之權益工具係於權益項下認列與減除。
購買、出售、發行或註銷本公司本身之權益工具不認列於損益。

3. 金融負債

(1) 後續衡量

除透過損益按公允價值衡量之金融負債外，所有金融負債係以有效利息法按攤銷後成本衡量，透過損益按公允價值衡量之金融負債包含持有供交易及指定為透過損益按公允價值衡量，持有供交易之金融負債再衡量所產生之利益或損失（包含該金融負債所支付之任何股利或利息）係認列於損益。公允價值之決定方式請參閱附註三三。

(2) 金融負債之除列

除列金融負債時，其帳面金額與所支付對價（包含任何所移轉之非現金資產或承擔之負債）間之差額認列為損益。

4. 可轉換公司債

合併公司發行之複合金融工具（可轉換公司債）係依據合約協議之實質與金融負債及權益工具之定義，於原始認列時將其組成部分分別分類為金融負債及權益。

原始認列時，負債組成部分之公允價值係以類似之不可轉換工具當時市場利率估算，並於執行轉換或到期日前，以有效利息法計算之攤銷後成本衡量。

分類為權益之轉換權係等於該複合工具整體公允價值減除經單獨決定之負債組成部分公允價值之剩餘金額，經扣除所得稅影響數後認列為權益，後續不再衡量。於該轉換權被執行時，其相關之負債組成部分及於權益之金額將轉列股本及資本公積－發行溢價。可轉換公司債之轉換權若於到期日仍未被執行，該認列於權益之金額將轉列資本公積－發行溢價。

發行可轉換公司債之相關交易成本，係按分攤總價款之比例分攤至該工具之負債（列入負債帳面金額）及權益組成部分（列入權益）。

5. 衍生工具

合併公司簽訂之衍生工具包括遠期外匯合約及換匯選擇權，用以管理合併公司之利率及匯率風險。

衍生工具於簽訂衍生工具合約時，原始以公允價值認列，後續於資產負債表日按公允價值再衡量，後續衡量產生之利益或損失直接列入損益。當衍生工具之公允價值為正值時，列為金融資產；公允價值為負值時，列為金融負債。

(十三) 負債準備

認列為負債準備之金額係考量義務之風險及不確定性，而為資產負債表日清償義務所需支出之最佳估計。負債準備係以清償該現時義務之估計現金流量折現值衡量。

於銷售合約下之保固義務係依管理階層對清償合併公司義務所需支出之最佳估計，於相關商品認列收入時認列。

(十四) 收入認列

收入係按已收或應收對價之公允價值衡量，並扣除估計之客戶退貨、折扣及其他類似之折讓。銷貨退回係依據以往經驗及其他攸關因素合理估計未來之退貨金額提列。

1. 商品之銷售

銷售商品係於下列條件完全滿足時認列收入：

- (1) 合併公司已將商品所有權之重大風險及報酬移轉予買方；
- (2) 合併公司對於已經出售之商品既不持續參與管理，亦未維持有效控制；
- (3) 收入金額能可靠衡量；
- (4) 與交易有關之經濟效益很有可能流入合併公司；及
- (5) 與交易有關之已發生或將發生之成本能可靠衡量。

去料加工時，加工產品所有權之重大風險及報酬並未移轉，是以去料時不作銷貨處理。

2. 勞務之提供

勞務收入係於勞務提供時予以認列。

3. 股利收入及利息收入

投資所產生之股利收入係於股東收款之權利確立時認列，惟前提係與交易有關之經濟效益很有可能流入合併公司，且收入金額能可靠衡量。

金融資產之利息收入係於經濟效益很有可能流入合併公司，且收入金額能可靠衡量時認列。利息收入係依時間之經過按流通在外本金與所適用之有效利率採應計基礎認列。

(十五) 租賃

當租賃條款係移轉附屬於資產所有權之幾乎所有風險與報酬予承租人，則將其分類為融資租賃。所有其他租賃則分類為營業租賃。

1. 合併公司為出租人

營業租賃之租賃收益係按直線基礎於相關租賃期間內認列為收益。

2. 合併公司為承租人

營業租賃給付係按直線基礎於租賃期間內認列為費用。租賃協議之或有租金於發生當期認列為費用。

(十六) 員工福利

1. 短期員工福利

短期員工福利相關負債係以換取員工服務而預期支付之非折現金額衡量。

2. 退職後福利

確定提撥退休計畫之退休金係於員工提供服務期間將應提撥之退休金數額認列為費用。

確定福利退休計畫之確定福利成本（含服務成本、淨利息及再衡量數）係採預計單位福利法精算。服務成本（含當期服務成本）及淨確定福利負債（資產）淨利息於發生時認列為員工福利費用。再衡量數（含精算損益及扣除利息後之計畫資產報酬）於發生時認列於其他綜合損益並列入保留盈餘，後續期間不重分類至損益。

淨確定福利負債（資產）係確定福利退休計畫之提撥短絀（剩餘）。淨確定福利資產不得超過從該計畫退還提撥金或可減少未來提撥金之現值。

3. 離職福利

合併公司於不再能撤銷離職福利之要約或認列相關重組成本時（孰早者）認列離職福利負債。

(十七) 員工認股權

員工認股權係按給與日權益工具之公允價值及預期既得員工認股權之最佳估計數量，於既得期間內以直線基礎認列費用，並同時調整資本公積－員工認股權。若其於給與日立即既得，係於給與日全數認列費用。

合併公司於每一資產負債表日修正預期既得之員工認股權估計數量。若有修正原估計數量，其影響數係認列為損益，使累計費用反映修正之估計數，並相對調整資本公積－員工認股權。

(十八) 所得稅

所得稅費用係當期所得稅及遞延所得稅之總和。

1. 當期所得稅

依所得稅法規定計算之未分配盈餘加徵 10% 所得稅列為股東會決議年度之所得稅費用。

以前年度應付所得稅之調整，列入當期所得稅。

2. 遞延所得稅

遞延所得稅係依帳載資產及負債帳面金額與計算課稅所得之課稅基礎二者所產生之暫時性差異計算。

遞延所得稅負債一般係就所有應課稅暫時性差異予以認列，而遞延所得稅資產則於很有可能有課稅所得以供可減除暫時性差異、虧損扣抵或研究發展等支出所產生之所得稅抵減使用時認列。

與投資子公司相關之應課稅暫時性差異皆認列遞延所得稅負債，惟合併公司若可控制暫時性差異迴轉之時點，且該暫時性差異很有可能於可預見之未來不會迴轉者除外。與此類投資

有關之可減除暫時性差異，僅於其很有可能具有足夠課稅所得用以實現暫時性差異，且於可預見之未來預期將迴轉的範圍內，予以認列遞延所得稅資產。

遞延所得稅資產之帳面金額於每一資產負債表日予以重新檢視，並針對已不再很有可能具有足夠之課稅所得以供其回收所有或部分資產者，調減帳面金額。原未認列為遞延所得稅資產者，亦於每一資產負債表日予以重新檢視，並在未來很有可能產生課稅所得以供其回收所有或部分資產者，調增帳面金額。

遞延所得稅資產及負債係以預期負債清償或資產實現當期之稅率衡量，該稅率係以資產負債表日已立法或已實質性立法之稅率及稅法為基礎。遞延所得稅負債及資產之衡量係反映合併公司於資產負債表日預期回收或清償其資產及負債帳面金額之方式所產生之租稅後果。

3. 本年度之當期及遞延所得稅

當期及遞延所得稅係認列於損益，惟與認列於其他綜合損益或直接計入權益之項目相關之當期及遞延所得稅係分別認列於其他綜合損益或直接計入權益。

五、重大會計判斷、估計及假設不確定性之主要來源

合併公司於採用會計政策時，對於不易自其他來源取得相關資訊者，管理階層必須基於歷史經驗及其他攸關之因素作出相關之判斷、估計及假設。實際結果可能與估計有所不同。

管理階層將對估計與基本假設持續檢視。若估計之修正僅影響當期，則於修正當期認列；若會計估計之修正同時影響當期及未來期間，則於修正當期及未來期間認列。

(一) 商譽減損估計

決定商譽是否減損時，須估計分攤到商譽之現金產生單位之使用價值。為計算使用價值，管理階層應估計預期自現金產生單位所產生之未來現金流量，並決定計算現值所使用之適當折現率。若實際現金流量少於預期，可能會產生重大減損損失。

(二) 所得稅

由於未來獲利之不可預測性，合併公司於 105 年及 104 年 12 月 31 日止分別尚有 374,968 仟元及 267,643 仟元之課稅損失並未認列為遞延所得稅資產。遞延所得稅資產之可實現性主要視未來能否有足夠之獲利或應課稅暫時性差異而定。若未來實際產生之獲利少於預期，可能會產生重大遞延所得稅資產之迴轉，該等迴轉係於發生期間認列為損益。

(三) 應收帳款之估計減損

當有客觀證據顯示減損跡象時，合併公司考量未來現金流量之估計。減損損失之金額係以該資產之帳面金額及估計未來現金流量（排除尚未發生之未來信用損失）按該金融資產之原始有效利率折現之現值間的差額衡量。若未來實際現金流量少於預期，可能會產生重大減損損失。

(四) 存貨之減損

存貨淨變現價值係正常營業過程中之估計售價減除至完工尚需投入之估計成本及完成出售所需之估計成本後之餘額估計，該等估計係依目前市場狀況及類似產品之歷史銷售經驗評估，市場情況之改變可能重大影響該等估計結果。

六、現金及約當現金

	105年12月31日	104年12月31日
現金	\$ 1,171	\$ 2,451
支票及活期存款	753,608	837,987
約當現金		
原始到期日在3個月以內之		
定期存款	70,950	4,000
	<u>\$ 825,729</u>	<u>\$ 844,438</u>

銀行存款於資產負債表日之市場利率區間如下：

	105年12月31日	104年12月31日
活期存款	0.001%~0.5%	0.001%~0.17%
定期存款	0.16%~0.26%	0.885%

七、透過損益按公允價值衡量之金融工具

	105年12月31日	104年12月31日
<u>金融資產—流動</u>		
持有供交易		
衍生工具（未指定避險）		
—遠期外匯合約	\$ 523	\$ -
—換匯選擇權	200	-
非衍生金融資產		
—國內上市（櫃）股票	-	27,068
—基金受益憑證	-	4,882
	<u>\$ 723</u>	<u>\$ 31,950</u>
<u>金融負債—流動</u>		
持有供交易		
衍生工具（未指定避險）		
—遠期外匯合約	\$ -	\$ 234
—換匯選擇權	-	5,227
	<u>\$ -</u>	<u>\$ 5,461</u>

於資產負債表日未適用避險會計且尚未到期之換匯選擇權及遠期外匯合約如下：

	幣 別	到 期 期 間	合 約 金 額 (仟 元)
<u>105年12月31日</u>			
換匯選擇權	歐元兌美元	106.03.20	EUR 60 / USD 64
	歐元兌美元	106.03.20	EUR 60 / USD 65
遠期外匯合約	歐元兌美元	106.01.23	EUR 300 / USD 316
	歐元兌美元	106.01.23	EUR 200 / USD 217
	歐元兌美元	106.02.22	EUR 200 / USD 217
	歐元兌美元	106.03.29	EUR 200 / USD 216
<u>104年12月31日</u>			
換匯選擇權	歐元兌美元	105.12.07	EUR 100 / USD 114
	歐元兌美元	106.03.20	EUR 60 / USD 64
	歐元兌美元	106.03.20	EUR 60 / USD 65
	歐元兌美元	106.03.20	EUR 80 / USD 90
遠期外匯合約	歐元兌美元	105.01.27	EUR 500 / USD 541
	歐元兌美元	105.02.25	EUR 500 / USD 545
	歐元兌美元	105.03.29	EUR 500 / USD 546

合併公司從事衍生性金融商品交易之目的，主要係為規避外幣資產及負債因匯率波動產生之風險。惟因不符合有效避險條件，故不適用避險會計。

八、持有至到期日金融資產

	<u>105年12月31日</u>	<u>104年12月31日</u>
<u>非流動</u>		
開曼統一實業控股有限公司債 券	<u>\$ 46,170</u>	<u>\$ 49,950</u>

九、以成本衡量之金融資產

	<u>105年12月31日</u>	<u>104年12月31日</u>
<u>非流動</u>		
國外未上市(櫃)普通股		
EscapeX Holding Corporation (EscapeX)		
(原香港商颯樂魔力有 限公司)	\$ -	\$ -
Bluechip Infotech Pty. Ltd.	<u>18,616</u>	<u>18,616</u>
	<u>\$ 18,616</u>	<u>\$ 18,616</u>

合併公司所持有之上述未上市(櫃)股票投資，於資產負債表日係按成本減除減損損失衡量，因其公允價值合理估計數之區間重大且無法合理評估各種估計之機率，致合併公司管理階層認為其公允價值無法可靠衡量。

經評估香港商颯樂魔力有限公司之投資效益後，合併公司於104年度將其全數認列減損損失，該項投資於105年4月轉換為EscapeX之普通股3仟股。

十、應收票據、應收帳款及其他應收款

	<u>105年12月31日</u>	<u>104年12月31日</u>
<u>應收票據</u>		
應收票據	<u>\$ 17,699</u>	<u>\$ 26,124</u>
<u>應收帳款</u>		
應收帳款	\$ 1,141,203	\$ 1,025,074
減：備抵呆帳	(<u>18,450</u>)	(<u>19,420</u>)
	<u>\$ 1,122,753</u>	<u>\$ 1,005,654</u>
<u>其他應收款</u>		
其 他	<u>\$ 28,223</u>	<u>\$ 26,024</u>

應收帳款

合併公司對商品銷售之平均授信視銷售對象之信用而有所不同。於決定應收帳款可回收性時，合併公司考量應收帳款自原始授信日至資產負債表日信用品質之任何改變。合併公司基於歷史經驗對於帳齡超過正常授信期間之應收帳款，其備抵呆帳係參考交易對方過去拖欠記錄及分析其目前財務狀況，以估計無法回收之金額。

應收帳款之帳齡分析如下：

	105年12月31日	104年12月31日
0~30 天	\$ 1,038,398	\$ 945,483
31~90 天	64,539	58,282
91~180 天	18,545	2,965
180 天以上	<u>19,721</u>	<u>18,344</u>
合 計	<u>\$ 1,141,203</u>	<u>\$ 1,025,074</u>

以上係以逾期天數為基準進行之帳齡分析。

應收帳款之備抵呆帳變動資訊如下：

	個 別 評 估 減 損 損 失	群 組 評 估 減 損 損 失	合 計
105 年 1 月 1 日 餘 額	\$ -	\$ 19,420	\$ 19,420
減：本年度迴轉呆帳利益	-	(910)	(910)
外幣換算差額	<u>-</u>	<u>(60)</u>	<u>(60)</u>
105 年 12 月 31 日 餘 額	<u>\$ -</u>	<u>\$ 18,450</u>	<u>\$ 18,450</u>
104 年 1 月 1 日 餘 額	\$ -	\$ 15,085	\$ 15,085
加：本年度提列呆帳費用	-	4,262	4,262
外幣換算差額	<u>-</u>	<u>73</u>	<u>73</u>
104 年 12 月 31 日 餘 額	<u>\$ -</u>	<u>\$ 19,420</u>	<u>\$ 19,420</u>

合併公司讓售應收帳款之金額與相關條款，請參閱附註三三「金融工具」附註(五)金融資產移轉資訊。

十一、存 貨

	105年12月31日	104年12月31日
原 料	\$ 744,969	\$ 632,748
製 成 品	146,534	123,713
在製品及半成品	230,538	202,462
商 品	<u>155,233</u>	<u>191,368</u>
	<u>\$ 1,277,274</u>	<u>\$ 1,150,291</u>

105 及 104 年度與存貨相關之銷貨成本分別為 3,741,243 仟元及 4,055,317 仟元。

105 及 104 年度之銷貨成本包括存貨淨變現價值跌價損失 47,731 仟元及 35,215 仟元。

十二、子公司

(一) 列入合併財務報告之子公司

本合併財務報告編製主體如下：

投資公司名稱	子公司名稱	地區	業務性質	所持股權百分比	
				105年 12月31日	104年 12月31日
本公司	Edimax Computer Co. (以下簡稱 Edimax USA)	美國	網路設備之買賣業務	100.00%	100.00%
本公司	Edimax Technology Europe B.V. (以下簡稱 Edimax Europe)	荷蘭	網路設備之買賣業務	100.00%	100.00%
本公司	Edimax Technology (BVI) Co., Ltd. (以下簡稱 Edimax BVI)	英屬維京群島	網路設備之買賣業務	100.00%	99.99%
本公司	Datamax Technology (BVI) Co., Ltd. (以下簡稱 Datamax BVI)	英屬維京群島	投資業	100.00%	100.00%
本公司	歐科商業電訊股份有限公司 (以下簡稱歐科電訊)	台灣	通信交換設備之買賣、安裝及出租等業務	100.00%	100.00%
本公司	Edimax Technology Australia Pty, Ltd. (以下簡稱 Edimax AU)	澳洲	網路設備之買賣業務	100.00%	100.00%
本公司	全球自動科技股份有限公司 (以下簡稱全球科技)	台灣	網路設備之買賣業務電信管線、射頻等相關產業	100.00%	100.00%
本公司	Edimax Technology (SE Asia) Pte. Ltd. (以下簡稱 Edimax SE)	新加坡	網路設備之買賣業務	100.00%	100.00%
本公司	PT. Edimax Network Communcation (以下簡稱 Edimax NETWORK)	印尼	網路設備之買賣業務	100.00%	-
本公司	訊奇股份有限公司 (以下簡稱訊奇公司)	台灣	有/無線通信機械器材製造業有/無線傳輸設備、光纖	99.16%	100.00%
本公司	康全電訊股份有限公司 (以下簡稱康全電訊)	台灣	電纜及各類通訊電子零件等電訊用品相關產業	46.95%	46.95%
Edimax Europe	Edimax Technology (UK) Ltd. (以下簡稱 Edimax UK)	英國	網路設備之買賣業務	100.00%	100.00%
Edimax Europe	Edimax Technology Poland. Sp. Zo.o. (以下簡稱 Edimax Poland)	波蘭	網路設備之買賣業務	100.00%	100.00%
Datamax BVI	Datamax (HK) Co.,Ltd. (以下簡稱 Datamax HK)	香港	一般投資業	100.00%	100.00%
歐科電訊	ABST Information International Inc. (以下簡稱 ABST)	橫里西斯	一般投資業	100.00%	100.00%

(接次頁)

(承前頁)

投資公司名稱	子 公 司 名 稱	地 區	業 務 性 質	所 持 股 權 百 分 比	
				105年 12月31日	104年 12月31日
康全電訊	Comtrend Corporation, USA (以下簡稱 CUSA)	美 國	零售、批發、國際貿易 及各種相關事業之轉 投資等業務	100.00%	100.00%
康全電訊	Interchan Global Limited (以下簡稱 Interchan Global)	薩 摩 亞	一般投資業	100.00%	100.00%
康全電訊	Comtrend Technology (Netherlands) B.V.(以下 簡稱 CTBV)	荷 蘭	寬頻通訊產品銷售及服 務	100.00%	100.00%
Datamax HK	瑞訊電子(東莞)有限公司 (以下簡稱瑞訊東莞)	中 國 大 陸	網路產品等之產銷業務	100.00%	100.00%
Datamax HK	訊舟信息科技(上海)有限 公司(以下簡稱訊舟上 海)	中 國 大 陸	網路設備之買賣業務	100.00%	100.00%
ABST	訊全信息科技(上海)有限 公司(以下簡稱訊全上 海)	中 國 大 陸	通信交換設備之買賣、 安裝、出租等	100.00%	100.00%
Interchan Global	Just Top Corporation Limited(以下簡稱 Just Top)	香 港	通信工程、批發、安裝 等業務	100.00%	100.00%
Interchan Global	捌零捌陸股份有限公司(以 下簡稱捌零捌陸)	台 灣	通信工程、批發、安裝 等業務	100.00%	100.00%
Just Top	PT Interchan	印 尼	通信工程、批發、安裝 等業務	100.00%	100.00%
Just Top	PHP Interchan	菲 律 賓	通信工程、批發、安裝 等業務	100.00%	100.00%
CTBV	Comtrend Central Europe S.R.O(以下簡稱 CCE)	捷 克	批發、零售、國際貿易 等業務	100.00%	100.00%
CTBV	Comtrend Iberia S.L.(以下 簡稱 Comtrend Iberia)	西 班 牙	批發、零售、國際貿易 等業務	100.00%	100.00%

Edimax Network 於 105 年 6 月 24 日新設立。

合併公司為精簡組織架構並發揮集團總效，以有效整合公司資源，降低公司成本，於 105 年 12 月 13 日經董事會決議，將以 106 年 1 月 1 日為合併基準日，以合併公司分別持股 100% 之被投資公司 Edimax BVI 及 Datamax BVI，進行集團組織重組。重組後，以 Edimax BVI 為存續公司。

截至 105 年及 104 年 12 月 31 日，合併公司持有康全電訊有表決權股份比例為 46.95%，惟本公司擁有董事會過半數董事席次，故將其列為子公司。

(二) 具重大非控制權益之子公司資訊

子 公 司 名 稱	主 要 營 業 場 所	非控制權益所持股權及表決權比例	
		105年12月31日	104年12月31日
康全電訊	台 灣	53.05%	53.05%

子 公 司 名 稱	分配予非控制權益之損益 (合併沖銷後金額)		非 控 制 權 益 (合併沖銷後金額)	
	105年	104年	105年	104年
	12月31日	12月31日	12月31日	12月31日
康全電訊(不含子公司之非控制權益)	\$ 3,464	(\$ 6,144)	\$ 288,977	\$ 291,275

以下各子公司之彙總性財務資訊係以公司間交易銷除前之金額編製：

康全電訊及其子公司

	105年12月31日	104年12月31日
流動資產	\$ 952,503	\$ 710,335
非流動資產	119,117	125,729
流動負債	(526,054)	(285,544)
非流動負債	(840)	(1,462)
權 益	\$ 544,726	\$ 549,058
權益歸屬於：		
本公司業主	\$ 255,749	\$ 257,783
康全電訊之非控制權益	288,977	291,275
康全電訊子公司之非控制權益	-	-
	\$ 544,726	\$ 549,058
	105年度	104年度
營業收入	\$ 1,442,275	\$ 1,521,139
繼續營業單位本年度淨利 (損)	\$ 6,529	(\$ 25,393)
停業單位利益	-	9,182
本年度淨利(損)	6,529	(16,211)
其他綜合損益	(10,861)	19,140
綜合損益總額	(\$ 4,332)	\$ 2,929
淨利(損)歸屬於：		
本公司業主	\$ 3,065	(\$ 5,438)
康全電訊之非控制權益	3,464	(6,144)
康全電訊子公司之非控制權益	-	(4,629)
	\$ 6,529	(\$ 16,211)

(接次頁)

(承前頁)

	105年度	104年度
綜合損益總額歸屬於：		
本公司業主	(\$ 2,034)	\$ 4,169
康全電訊之非控制權益	(2,298)	4,711
康全電訊子公司之非控制權益	-	(5,951)
	<u>(\$ 4,332)</u>	<u>\$ 2,929</u>
現金流量		
營業活動	\$ 7,117	\$ 42,623
投資活動	(14,138)	(22,150)
籌資活動	(30,000)	10,534
匯率影響數	(7,655)	20,156
淨現金流(出)入	<u>(\$ 44,676)</u>	<u>\$ 51,163</u>

十三、停業單位

Comtrend International Holding Co., Ltd (以下簡稱 CBVI) 係於 90 年 9 月設立於英屬維京群島，主要從事各種相關事業之轉投資，因獲利狀況已不如預期，故於 104 年 12 月出售完畢。

Comtrend Corporation Holland BV. (以下簡稱 CHBV) 係於 91 年設立於荷蘭，主要從事批發、零售、國際貿易各種相關事業之轉投資，因獲利狀況已不如預期，經本公司董事會於 104 年 7 月 31 日決議辦理清算，於 104 年 12 月清算完畢。

康傳國際貿易(上海)有限公司(以下簡稱康傳上海)主要從事批發、零售、國際貿易等業務。因內銷大陸客戶貨款支付常延遲或無法收回比例偏高，而發生呆帳，已於 101 年 12 月 31 日停業，並於 104 年 12 月隨 CBVI 一併出售完畢。

Interchan Thailand Limited (以下簡稱 Interchan Thailand) 係於 96 年 9 月設立於泰國，主要從事通信工程案、安裝、批發等業務，因營業結構改變，營運績效已不如預期，故於 104 年 11 月出售完畢。

Comtrend UK Limited(以下簡稱 Comtrend UK) 主要從事批發、零售、國際貿易等業務。因獲利狀況已不如預期，已於 101 年 1 月停業，並經本公司董事會於 101 年 3 月 5 日決議辦理清算解散，於 104 年 2 月清算完畢。

綜上，列示於合併綜合損益表中之停業單位損益 104 年度包括 CBVI、CHBV、康傳上海、Interchan Thailand 及 Comtrend UK 之明細暨該等停業單位列入合併綜合損益之營運成果及現金流量資訊如下：

	<u>104年度</u>
<u>停業單位利益</u>	
營業收入	\$ 20,563
成本及費用	(8,386)
稅前淨損	12,177
所得稅費用	(2,995)
停業單位利益	<u>\$ 9,182</u>
停業單位利益歸屬於：	
本公司業主	\$ 2,880
康全電訊之非控制權益	3,254
康全電訊子公司之非控制權益	<u>3,048</u>
	<u>\$ 9,182</u>
<u>停業單位現金流量</u>	
營業活動之淨現金流出	(\$ 19,595)
投資活動之淨現金流入	-
籌資活動之淨現金流入	-
淨現金流出	<u>(\$ 19,595)</u>

104 年處分 CBVI、康傳上海、CHBV、UK 及 Interchan Thailand 於處分日之資產及負債帳面金額係揭露於附註二八。

十四、不動產、廠房及設備

	<u>土</u>	<u>地</u>	<u>房屋及建築</u>	<u>機器設備</u>	<u>其他設備</u>	<u>合</u>	<u>計</u>
<u>成本</u>							
104年1月1日餘額	\$ 77,499		\$ 125,978	\$ 397,329	\$ 459,202		\$ 1,060,008
增 添	-		24,733	3,669	66,955		95,357
處 分	-		-	(9,838)	(30,023)	(39,861)	
淨兌換差額	<u>234</u>		<u>616</u>	<u>(6,682)</u>	<u>(1,644)</u>	<u>(7,476)</u>	
104年12月31日餘額	<u>\$ 77,733</u>		<u>\$ 151,327</u>	<u>\$ 384,478</u>	<u>\$ 494,490</u>		<u>\$ 1,108,028</u>
<u>累計折舊</u>							
104年1月1日餘額	\$ -		\$ 18,175	\$ 267,963	\$ 309,187		\$ 595,325
折舊費用	-		3,091	34,883	46,434		84,408
處 分	-		-	(8,030)	(22,462)	(30,492)	
淨兌換差額	<u>-</u>		<u>342</u>	<u>(4,673)</u>	<u>(1,404)</u>	<u>(5,735)</u>	
104年12月31日餘額	<u>\$ -</u>		<u>\$ 21,608</u>	<u>\$ 290,143</u>	<u>\$ 331,755</u>		<u>\$ 643,506</u>
104年12月31日淨額	<u>\$ 77,733</u>		<u>\$ 129,719</u>	<u>\$ 94,335</u>	<u>\$ 162,735</u>		<u>\$ 464,522</u>

(接次頁)

(承前頁)

	土	地	房屋及建築	機器設備	其他設備	合	計
<u>成 本</u>							
105年1月1日餘額	\$	77,733	\$ 151,327	\$ 384,478	\$ 494,490	\$	1,108,028
增 添		1,225,018	782,147	34,830	49,381		2,091,376
處 分		-	-	(7,338)	(22,200)		(29,538)
淨兌換差額	(115)	(302)	(27,897)	(8,939)	(37,253)
105年12月31日餘額	\$	<u>1,302,636</u>	\$ <u>933,172</u>	\$ <u>384,073</u>	\$ <u>512,732</u>	\$	<u>3,132,613</u>
<u>累計折舊</u>							
105年1月1日餘額	\$	-	\$ 21,608	\$ 290,143	\$ 331,755	\$	643,506
折舊費用		-	19,238	15,864	50,451		85,553
處 分		-	-	(6,087)	(16,498)		(22,585)
淨兌換差額		-	(166)	(20,443)	(7,870)		(28,479)
105年12月31日餘額	\$	-	\$ <u>40,680</u>	\$ <u>279,477</u>	\$ <u>357,838</u>	\$	<u>677,995</u>
105年12月31日淨額	\$	<u>1,302,636</u>	\$ <u>892,492</u>	\$ <u>104,596</u>	\$ <u>154,894</u>	\$	<u>2,454,618</u>

合併公司之不動產、廠房及設備係以直線基礎按下列耐用年數計提折舊：

房屋及建築物	35~50年
機器設備	3~13年
其他設備	1~6年

合併公司設定抵押作為借款及發行公司債擔保之不動產、廠房及設備金額，請參閱附註三五。

十五、投資性不動產

	土	地	房屋及建築	合	計
<u>成 本</u>					
104年1月1日餘額	\$	27,260	\$ 23,571	\$	50,831
增 添		-	-		-
104年12月31日餘額	\$	<u>27,260</u>	\$ <u>23,571</u>	\$	<u>50,831</u>
<u>累計折舊</u>					
104年1月1日餘額	\$	-	\$ 11,838	\$	11,838
折舊費用		-	576		576
104年12月31日餘額	\$	-	\$ <u>12,414</u>	\$	<u>12,414</u>
104年12月31日淨額	\$	<u>27,260</u>	\$ <u>11,157</u>	\$	<u>38,417</u>

(接次頁)

(承前頁)

	土	地	房屋及建築	合	計
<u>成 本</u>					
105年1月1日餘額	\$	27,260	\$	23,571	\$ 50,831
增 添		-		-	-
處 分	(<u>27,260</u>)	(<u>23,571</u>)	(<u>50,831</u>)
105年12月31日餘額	\$	<u>-</u>	\$	<u>-</u>	\$ <u>-</u>
<u>累計折舊</u>					
105年1月1日餘額	\$	-	\$	12,414	\$ 12,414
折舊費用		-		263	263
處 分		-	(<u>12,677</u>)	(<u>12,677</u>)
105年12月31日餘額	\$	<u>-</u>	\$	<u>-</u>	\$ <u>-</u>
105年12月31日淨額	\$	<u>-</u>	\$	<u>-</u>	\$ <u>-</u>

投資性不動產係以直線基礎按下列耐用年數計提折舊：

房屋及建築

3~45年

合併公司設定抵押作為發行可轉換公司債擔保之投資性不動產金額，請參閱附註三五。

十六、無形資產

	商	譽	電 腦 軟 體	合	計
<u>成 本</u>					
104年1月1日餘額	\$	31,842	\$	39,702	\$ 71,544
單獨取得		-		8,884	8,884
淨兌換差額		-	(<u>187</u>)	(<u>187</u>)
104年12月31日餘額	\$	<u>31,842</u>	\$	<u>48,399</u>	\$ <u>80,241</u>
<u>累計攤銷及減損</u>					
104年1月1日餘額	\$	8,611	\$	24,416	\$ 33,027
攤銷費用		-		<u>11,886</u>	<u>11,886</u>
104年12月31日餘額	\$	<u>8,611</u>	\$	<u>36,302</u>	\$ <u>44,913</u>
104年12月31日淨額	\$	<u>23,231</u>	\$	<u>12,097</u>	\$ <u>35,328</u>

(接次頁)

(承前頁)

	商	譽	電 腦 軟 體	合	計
<u>成 本</u>					
105年1月1日餘額	\$ 31,842		\$ 48,399		\$ 80,241
單獨取得	-		4,373		4,373
淨兌換差額	-		(90)		(90)
105年12月31日餘額	<u>\$ 31,842</u>		<u>\$ 52,682</u>		<u>\$ 84,524</u>
<u>累計攤銷及減損</u>					
105年1月1日餘額	\$ 8,611		\$ 36,302		\$ 44,913
攤銷費用	-		10,120		10,120
105年12月31日餘額	<u>\$ 8,611</u>		<u>\$ 46,422</u>		<u>\$ 55,033</u>
105年12月31日淨額	<u>\$ 23,231</u>		<u>\$ 6,260</u>		<u>\$ 29,491</u>

上述有限耐用年限無形資產係以直線基礎按下列耐用年數計提攤銷費用：

電腦軟體 1至11年

十七、其他金融資產

	105年12月31日	104年12月31日
<u>流 動</u>		
原始到期日超過3個月之		
定期存款	\$ 4,364	\$135,780
備償專戶	<u>3,655</u>	<u>111,728</u>
	<u>\$ 8,019</u>	<u>\$247,508</u>
<u>非 流 動</u>		
原始到期日超過3個月之		
定期存款	\$ 876	\$ 1,149
退休金專戶	42,655	36,617
備償專戶	168,025	-
質押之定期存款	<u>586</u>	<u>586</u>
	<u>\$212,142</u>	<u>\$ 38,352</u>

(一) 截至105年及104年12月31日止，原始到期日超過3個月之定期

存款市場利率區間皆為年利率0.53%~1.065%。

(二) 退休金專戶係本公司替委任經理人提撥之退休金金額。

(三) 其他金融資產質押之資訊，參閱附註三五。

十八、借 款

(一) 短期借款

	105年12月31日	104年12月31日
擔保借款		
－銀行借款(1、2)	\$ 5,500	\$ 7,000
無擔保借款		
－銀行借款(1)	<u>121,000</u>	<u>258,173</u>
	<u>\$126,500</u>	<u>\$265,173</u>

1. 上述短期借款之利率於 105 年及 104 年 12 月 31 日分別為 1.10%-2.00% 及 1.18%-1.79%。
2. 該擔保借款係以合併公司自有建築物及本票抵押擔保，請參閱附註三五。

(二) 長期借款

	105年12月31日	104年12月31日
擔保借款		
銀行借款	\$ 1,601,418	\$ -
減：列為一年內到期部分	<u>83,552</u>	<u>-</u>
長期借款	<u>\$ 1,517,866</u>	<u>\$ -</u>

該銀行借款係以合併公司自有土地及建築物抵押擔保（請參閱附註三五），借款到期日為 125 年 2 月 1 日，有效年利率為 1.36%。該借款金額係用於購買營業用之土地及建物。

十九、可轉換公司債

	105年12月31日	104年12月31日
國內有擔保可轉換公司債		
發行可轉換公司債總額		
第六次有擔保可轉換		
公司債	\$400,000	\$400,000
已轉換金額	(94,500)	(82,300)
公司債折價	(10,422)	(19,833)
債券持有人一年內可執行		
賣回權部分	<u>-</u>	<u>(297,867)</u>
	<u>\$295,078</u>	<u>\$ -</u>

上述可轉換公司債發行條件如下：

本公司 101 年 12 月 3 日經董事會決議，募集發行國內第六次有擔保轉換公司債，102 年 1 月 24 日業證期局核准，並於 102 年 2 月 25 日完成募集發行。主要發行條款如下：

- (一) 發行面額：新台幣 400,000 仟元。
- (二) 票面利率：0%。
- (三) 債券種類：國內第六次有擔保轉換公司債。
- (四) 發行期限：五年（102 年 2 月 27 日至 107 年 2 月 27 日）
- (五) 擔保情形：

本轉換公司債由中國信託商業銀行及凱基商業銀行保證，保證責任之分攤比例，分別各按 50% 分攤之。

依與中國信託商業銀行及凱基商業銀行簽訂之合約規定：

須徵提本公司位於新竹縣竹北市世興段 577、599 建號及其座落之 53 地號土地持分，共同設定第一順位最高限額抵押新台幣柒仟伍佰萬元整予中國信託商業銀行及凱基商業銀行。

- (六) 本公司對本轉換公司債之贖回權：

1. 本公司於本轉換公司債到期時，將依本轉換公司債之面額予以收回，但本轉換公司債如已經轉換或買回者不在此限。

2. 到期日前之贖回價格

(1) 本轉換公司債發行滿一個月後之翌日起至發行期間屆滿前四十日止，本公司普通股收盤價格連續三十個營業日超過當時轉換價格達百分之三十時，本公司得於其後三十個營業日內，按債券面額以現金收回本轉換公司債。

(2) 本轉換公司債發行滿一個月翌日起至發行期間屆滿前四十日止，流通在外餘額低於 40,000 仟元（發行總額之 10%）時，本公司得於其後任何時間，以當時債券面額以現金收回全部債券。

(七) 債券持有之賣回權：

本轉換公司債發行滿三年之前三十日，投資者可以債券面額加計利息補償金將其所持有之本轉換公司債贖回，滿三年為債券面額之 103.0301%。

(八) 轉 換：

1. 轉換標的：本公司普通股。
2. 轉換期間：自發行之日起滿一個月之翌日起至到期日前十日止。
3. 轉換價格及其調整：

轉換價格訂定以 102 年 2 月 20 日為訂定轉換價格基準日，取其前一個營業日、三個營業日、五個營業日之均價擇一乘以溢價率 103.00%，證期局核准為基準日所計算之轉換價格為 13.60 元，惟本公司債發行後，遇有本公司已發行普通股股數發生變動時，轉換價格依發行條款規定之公式調整之。截至 105 年 12 月 31 日轉換價格為 10.64 元。

(九) 依與中國信託商業銀行及凱基商業銀行簽訂合約之規定，須於應付公司債存續期間，依發行年限於該行開立債債基金專戶，且該債債基金存款餘額須符合合約所載之相關規定。截至 105 年 12 月 31 日已提存 168,025 仟元至備償基金專戶，帳列其他金融資產—非流動，參閱附註十七。

(十) 截至 105 年 12 月 31 日止，本公司已轉換之第六次有擔保可轉換公司債面額為 94,500 仟元，共計 7,704 仟股已轉換為普通股，並產生資本公積 7,758 仟元。

二十、其他應付款

	105年12月31日	104年12月31日
應付權利金	\$ 3,669	\$ 3,734
應付勞務費	13,394	12,191
應付薪資	104,704	91,382
應付員工酬勞及董監酬勞	24,212	18,871
應付運費及報關費	13,011	3,658
其 他	198,139	151,883
	<u>\$ 357,129</u>	<u>\$ 281,719</u>

二一、負債準備

	105年12月31日	104年12月31日
保固責任準備—流動	<u>\$ 1,715</u>	<u>\$ 2,511</u>
	105年度	104年度
年初餘額	\$ 2,511	\$ 2,511
本年度使用	(796)	-
年底餘額	<u>\$ 1,715</u>	<u>\$ 2,511</u>

保固負債準備係依銷售商品合約約定，合併公司管理階層對於因保固義務所導致未來經濟效益流出最佳估計數之現值。

二二、退職後福利計畫

	105年12月31日	104年12月31日
確定提撥計畫	\$ 33,736	\$ 37,359
確定福利計畫	<u>17,894</u>	<u>8,950</u>
	<u>\$ 51,630</u>	<u>\$ 46,309</u>

(一) 確定提撥計畫

合併公司中之本公司及國內子公司所適用「勞工退休金條例」之退休金制度，係屬政府管理之確定提撥退休計畫，依員工每月薪資6%提撥退休金至勞工保險局之個人專戶。

本公司自94年7月起依委任經理人每月薪資總額之一定比例提撥退休金至退休金專戶（帳列其他金融資產—非流動）。該退休金專戶餘額請詳附註十七；實際支付之退休金於105及104年度均為0仟元，合併公司於105年及104年12月31日已提列之退休金準備皆為30,975仟元。

東莞瑞訊、上海訊全及上海訊舟係依據中國大陸政府規定，按月依員工工資總額之一定比例繳納基本養老退休金，係屬確定提撥退休辦法，該專戶與公司完全分離，員工離職時隨同移轉，應提撥金額列為當期費用。

(二) 確定福利計畫

合併公司中之本公司、康全電訊及歐科電訊依我國「勞動基準法」辦理之退休金制度係屬政府管理之確定福利退休計畫。員工退

退休金之支付，係根據服務年資及核准退休日前 6 個月平均工資計算。該等公司均按員工每月薪資總額之一定比例提撥退休金，交由勞工退休準備金監督委員會以該委員會名義存入台灣銀行之專戶，年度終了前，若估算專戶餘額不足給付次一年度內預估達到退休條件之勞工，次年度 3 月底前將一次提撥其差額。惟合併公司中之康全電訊截至 105 年 12 月 31 日計畫資產足以支付確定福利義務，故向新北市府申請暫停提撥。該專戶係委託勞動部勞動基金運用局管理，合併公司並無影響投資管理策略之權利。

列入合併資產負債表之確定福利計畫金額列示如下：

	105年12月31日	104年12月31日
確定福利義務現值	\$ 89,119	\$ 77,535
計畫資產公允價值	(71,225)	(68,585)
淨確定福利負債	<u>\$ 17,894</u>	<u>\$ 8,950</u>

淨確定福利負債變動如下：

	確 定 福 利 義 務 現 值	計 畫 資 產 公 允 價 值	淨 確 定 福 利 負 債
104 年 1 月 1 日	<u>\$ 72,404</u>	(\$ 65,499)	<u>\$ 6,905</u>
服務成本			
當期服務成本	170	-	170
利息費用(收入)	<u>1,049</u>	(766)	<u>283</u>
認列於損益	<u>1,219</u>	(766)	<u>453</u>
再衡量數			
計畫資產報酬(除包含於 淨利息之金額外)	-	(68)	(68)
精算(利益)損失—人口 統計假設變動	2,378	-	2,378
精算(利益)損失—財務 假設變動	645	-	645
精算(利益)損失—經驗 調整	<u>889</u>	-	<u>889</u>
認列於其他綜合損益	<u>3,912</u>	(68)	<u>3,844</u>
雇主提撥	-	(2,067)	(2,067)
其他	-	(185)	(185)
104 年 12 月 31 日	77,535	(68,585)	8,950

(接次頁)

(承前頁)

	確定福利 義務現值	計畫資產 公允價值	淨確定福利 負債
服務成本			
當期服務成本	\$ 134	\$ -	\$ 134
利息費用(收入)	<u>1,072</u>	<u>(714)</u>	<u>358</u>
認列於損益	<u>1,206</u>	<u>(714)</u>	<u>492</u>
再衡量數			
計畫資產報酬(除包含於 淨利息之金額外)	-	407	407
精算(利益)損失—人口 統計假設變動	2,230	-	2,230
精算(利益)損失—財務 假設變動	7,935	-	7,935
精算(利益)損失—經驗 調整	<u>213</u>	<u>-</u>	<u>213</u>
認列於其他綜合損益	<u>10,378</u>	<u>407</u>	<u>10,785</u>
雇主提撥	-	(1,798)	(1,798)
其他	<u>-</u>	<u>(535)</u>	<u>(535)</u>
105年12月31日	<u>\$ 89,119</u>	<u>(\$ 71,225)</u>	<u>\$ 17,894</u>

確定福利計畫認列於損益之金額依功能別彙總如下：

	105年度	104年度
推銷費用	(\$ 97)	(\$ 98)
管理費用	134	128
研發費用	<u>(181)</u>	<u>(133)</u>
	<u>(\$ 144)</u>	<u>(\$ 103)</u>

合併公司因「勞動基準法」之退休金制度暴露於下列風險：

1. 投資風險：勞動部勞動基金運用局透過自行運用及委託經營方式，將勞工退休基金分別投資於國內(外)權益證券與債務證券及銀行存款等標的，惟合併公司之計畫資產得分配金額係以不低於當地銀行2年定期存款利率計算而得之收益。
2. 利率風險：公司債之利率下降將使確定福利義務現值增加，惟計畫資產之債務投資報酬亦會隨之增加，兩者對淨確定福利負債之影響具有部分抵銷之效果。

3. 薪資風險：確定福利義務現值之計算係參考計畫成員之未來薪資。因此計畫成員薪資之增加將使確定福利義務現值增加。

合併公司之確定福利義務現值係由合格精算師進行精算，衡量日之重大假設如下：

	<u>105年12月31日</u>	<u>104年12月31日</u>
折現率	1.25%~1.38%	1.25%~1.63%
薪資預期增加率	2.00%~2.75%	2.00%~2.75%
離職率	7.80%~12.79%	11.30%~12.79%

若重大精算假設分別發生合理可能之變動，在所有其他假設維持不變之情況下，將使確定福利義務現值增加（減少）之金額如下：

	<u>105年12月31日</u>
折現率	
增加 0.5%	(\$ 3,475)
減少 0.5%	<u>\$ 3,636</u>
薪資預期增加率	
增加 0.5%	<u>\$ 3,535</u>
減少 0.5%	(\$ 3,401)

由於精算假設可能彼此相關，僅單一假設變動之可能性不大，故上述敏感度分析可能無法反映確定福利義務現值實際變動情形。

	<u>105年12月31日</u>	<u>104年12月31日</u>
預期1年內提撥金額	<u>\$ 7,696</u>	<u>\$ 7,696</u>
確定福利義務平均到期期間	11.13 年	11.7 年

二、三、權益

(一) 股本

普通股

	<u>105年12月31日</u>	<u>104年12月31日</u>
額定股數（仟股）	<u>300,000</u>	<u>300,000</u>
額定股本	<u>\$ 3,000,000</u>	<u>\$ 3,000,000</u>
已發行且已收足股款之股數 （仟股）	<u>199,935</u>	<u>198,889</u>
已發行股本	<u>\$ 1,999,355</u>	<u>\$ 1,988,890</u>

本公司股本變動係因可轉換公司債轉換為普通股。

截至 105 年 12 月 31 日，本公司國內第六次有擔保可轉換公司債申請轉換為普通股 7,704 仟股，其變更手續業經經濟部核准在案。

(二) 資本公積

	105年12月31日	104年12月31日
<u>得用以彌補虧損、發放現金或撥充股本(1)</u>		
股票發行溢價	\$ 62,571	\$ 62,571
公司債轉換溢價	75,485	73,584
庫藏股票交易	1,494	281
實際取得或處分子公司股權價格與帳面價值差額	312	-
<u>僅得用以彌補虧損</u>		
認列對子公司所有權權益變動數(2)	5,808	5,808
其他	30,879	30,879
<u>不得作為任何用途</u>		
員工認股權	13,380	13,380
認股權	<u>35,055</u>	<u>36,454</u>
	<u>\$224,984</u>	<u>\$222,957</u>

1. 此類資本公積得用以彌補虧損，亦得於公司無虧損時，用以發放現金或撥充股本，惟撥充股本時每年以實收股本之一定比率為限。
2. 此類資本公積係本公司未實際取得或處分子公司股權時，因子公司權益變動認列之權益交易影響數，或本公司採權益法認列子公司資本公積之調整數。

(三) 保留盈餘及股利政策

依 104 年 5 月公司法之修正，股息及紅利之分派限於股東，員工非屬盈餘分派之對象。本公司已於 105 年 6 月 13 日股東常會決議通過修正章程之盈餘分派政策，並於章程中另外訂定員工及董監事酬勞之分派政策。

修正後章程之盈餘分派政策規定，本公司年度決算如有盈餘，依法繳納稅捐，彌補累積虧損後，再提 10% 為法定盈餘公積，但法定盈餘公積已達本公司實收資本額時，得不再提列，其餘再依法令

規定提列或迴轉特別盈餘公積；如尚有餘額，併同累積未分配盈餘，由董事會擬具盈餘分配議案，提請股東會決議分派股東股息紅利。

修正前後章程之員工及董監事酬勞分派政策，參閱附註二五之6.員工福利費用。

另依據本公司章程規定，股利政策係配合未來之發展計畫，考量投資環境、資金需求、財務結構、盈餘及國內外競爭狀況，並兼顧股東利益等因素，每年就可供分配盈餘提撥不低於 20% 分配股東股息紅利，惟累積可供分配盈餘低於實收股本 20% 時，得不予分配；分配股東股息紅利時，得以現金或股票方式分派，其中現金股利不低於股利總額之 10%。

法定盈餘公積應提撥至其餘額達公司實收股本總額時為止。法定盈餘公積得用以彌補虧損。公司無虧損時，法定盈餘公積超過實收股本總額 25% 之部分除得撥充股本外，尚得以現金分配。

本公司依金管證發字第 1010012865 號函、金管證發字第 1010047490 號函及「採用國際財務報導準則 (IFRSs) 後，提列特別盈餘公積之適用疑義問答」等規定提列及迴轉特別盈餘公積。

分配未分配盈餘時，除屬非中華民國境內居住者之股東外，其餘股東可獲配按股利分配日之稅額扣抵比率計算之股東可扣抵稅額。

本公司於 105 年 6 月 13 日及 104 年 6 月 16 日舉行股東常會，分別決議通過 104 及 103 年度盈餘分配案如下：

	盈 餘 分 配 案		每 股 股 利 (元)	
	104年度	103年度	104年度	103年度
法定盈餘公積	\$ 15,053	\$ 12,815	\$ -	\$ -
現金股利	92,551	119,333	0.50	0.60

本公司 106 年 3 月 3 日董事會擬議 105 年度盈餘分配案如下：

	盈 餘 分 配 案	每 股 股 利 (元)
法定盈餘公積	\$ 8,297	\$ -
現金股利	92,551	0.50

有關 105 年度之盈餘分配案，尚待預計於 106 年 6 月 13 日召開之股東常會決議。

(四) 其他權益項目

國外營運機構淨資產自其功能性貨幣換算為表達貨幣（即新台幣）所產生之相關兌換差額，係直接認列為其他綜合損益，並累計於其他權益之國外營運機構財務報表換算之兌換差額項下。

(五) 庫藏股票

收 回 原 因	轉讓股份予 員工 (仟股)	買回以註銷 (仟 股)	子公司持有 母公司股票	
			(仟 股)	合計 (仟股)
105 年 1 月 1 日股數	14,833	-	2,425	17,258
本年度增加	-	-	-	-
本年度減少	-	-	-	-
105 年 12 月 31 日股數	<u>14,833</u>	<u>-</u>	<u>2,425</u>	<u>17,258</u>

為提高資金運用效率之目的，子公司於資產負債表日持有本公司股票，相關資訊如下：

105 年 12 月 31 日

子 公 司 名 稱	持 有 股 數		帳 面 金 額	市 價
	(仟 股)			
康全電訊	2,425	\$ 22,730	\$ 25,467	

104 年 12 月 31 日

子 公 司 名 稱	持 有 股 數		帳 面 金 額	市 價
	(仟 股)			
康全電訊	2,425	\$ 22,730	\$ 26,074	

康全電訊持有本公司股票 5,166 仟股，本公司依所有權權益比例 46.95% 認列 2,425 仟股庫藏股票。

本公司持有之庫藏股票，依證券交易法規定不得質押，亦不得享有股利之分派及表決權等權利。子公司持有本公司股票視同庫藏股票處理。

(六) 非控制權益

	105年度	104年度
年初餘額	\$ 261,832	\$ 312,632
歸屬於非控制權益之份額		
本年度淨利(損)	3,455	(10,835)
少數股權持有母公司股票	-	(25,687)
國外營運機構財務報表 換算之兌換差額	(3,433)	7,563
確定福利計畫再衡量數	(1,977)	(2,177)
相關所得稅	336	370
收購子公司非控制權益 (附註二九)	-	(20,194)
子公司所有權權益變動	187	160
年底餘額	<u>\$ 260,400</u>	<u>\$ 261,832</u>

二四、收 入

	105年度	104年度
商品銷售收入	\$ 5,172,283	\$ 5,494,581
勞務收入	31,401	19,047
其他營業收入	195	22
	<u>\$ 5,203,879</u>	<u>\$ 5,513,650</u>

二五、繼續營業單位淨利及其他綜合損益

(一) 繼續營業單位淨利歸屬於：

	105年度	104年度
本公司業主	\$ 82,971	\$144,397
非控制權益	<u>3,455</u>	(13,883)
	<u>\$ 86,426</u>	<u>\$130,514</u>

1. 其他收入

	105年度	104年度
銀行存款－利息收入	\$ 4,746	\$ 7,179
營業租賃租金收入－投 資性不動產	32,960	2,684
股利收入	733	2,065
其 他	54,397	33,235
	<u>\$ 92,836</u>	<u>\$ 45,163</u>

2. 其他利益及損失

	105年度	104年度
處分不動產、廠房及設備損失	(\$ 1,446)	(\$ 4,088)
處分投資性不動產利益	57,830	-
處分備供出售金融資產損失	-	(7,982)
處分投資損益	(551)	21,236
淨外幣兌換損益	(66,894)	(2,025)
透過損益按公允價值衡量之金融資產評價損益	7,007	(4,119)
透過損益按公允價值衡量之金融負債評價損益	-	23,894
以成本衡量之金融資產減損損失	-	(9,045)
其他	(<u>31,814</u>)	(<u>8,602</u>)
	(<u>\$ 35,868</u>)	\$ <u>9,269</u>

3. 財務成本

	105年度	104年度
銀行借款	\$ 23,970	\$ 3,945
可轉換公司債	<u>8,706</u>	<u>8,731</u>
	<u>\$ 32,676</u>	<u>\$ 12,676</u>

4. 金融資產（迴轉利益）減損損失

	105年度	104年度
應收帳款	(<u>\$ 910</u>)	\$ <u>4,262</u>
以成本衡量之金融資產	<u>\$ -</u>	\$ <u>9,045</u>

5. 折舊及攤銷

	105年度	104年度
不動產、廠房及設備	\$ 85,553	\$ 84,408
投資性不動產	263	576
無形資產	<u>10,120</u>	<u>11,886</u>
	<u>\$ 95,936</u>	<u>\$ 96,870</u>

(接次頁)

(承前頁)

	105年度	104年度
折舊費用依功能別彙總		
營業成本	\$ 21,912	\$ 39,550
營業費用	<u>63,904</u>	<u>45,434</u>
	<u>\$ 85,816</u>	<u>\$ 84,984</u>
攤銷費用依功能別彙總		
營業成本	\$ 4,624	\$ 6,275
營業費用	<u>5,496</u>	<u>5,611</u>
	<u>\$ 10,120</u>	<u>\$ 11,886</u>

6. 員工福利費用

(1) 105 及 104 年度員工酬勞及董監事酬勞

	105年度	104年度
退職後福利(附註二二)		
確定提撥計畫	\$ 28,071	\$ 26,418
確定福利計畫	<u>(144)</u>	<u>(103)</u>
	27,927	26,315
其他員工福利	<u>1,044,817</u>	<u>995,194</u>
員工福利費用合計	<u>\$ 1,072,744</u>	<u>\$ 1,021,509</u>
依功能別彙總		
營業成本	\$ 248,423	\$ 231,696
營業費用	<u>824,321</u>	<u>789,813</u>
	<u>\$ 1,072,744</u>	<u>\$ 1,021,509</u>

依 104 年 5 月修正後公司法及 105 年 6 月 13 日經股東會決議之修正章程，本公司年度如有獲利應提撥不低於 5% 為員工酬勞及不高於 5% 為董監事酬勞。

105 及 104 年度員工酬勞及董監事酬勞分別於 106 年 3 月 3 日及 105 年 3 月 15 日經董事會決議如下：

估列比例

	105年度	104年度
員工酬勞	7%	7%
董監事酬勞	2%	2%

金 額

	105年度		104年度	
	現	金	現	金
員工酬勞	\$	7,300	\$	14,827
董監事酬勞		2,085		4,044

年度合併財務報告通過發布日後若金額仍有變動，則依會計估計變動處理，於次一年度調整入帳。

104年度員工酬勞及董監事酬勞之實際配發金額與104年度合併財務報告之認列金額並無差異。

有關本公司106及105年董事會決議之員工酬勞及董監事酬勞資訊，請至台灣證券交易所「公開資訊觀測站」查詢。

(2) 103年度員工紅利及董監事酬勞

本公司於104年6月16日舉行股東常會決議通過103年度員工紅利及董監事酬勞如下：

	103年度	
	現	紅 利
員工紅利	\$	12,687
董監事酬勞		3,460

104年6月16日股東常會決議配發之員工紅利及董監事酬勞與103年度合併財務報告認列之員工紅利及董監事酬勞金額並無差異。

有關本公司104年股東會決議之員工紅利及董監事酬勞資訊，請至台灣證券交易所「公開資訊觀測站」查詢。

7. 外幣兌換損益

	105年度	104年度
外幣兌換利益總額	\$173,285	\$252,875
外幣兌換損失總額	(240,179)	(254,900)
淨 損	<u>(\$ 66,894)</u>	<u>(\$ 2,025)</u>

8. 非金融資產減損損失

	105年度	104年度
存貨(包含於營業成本)	<u>\$ 47,731</u>	<u>\$ 35,215</u>

(二) 其他綜合損益項目之重分類調整：

	105年度	104年度
處分採用權益法之子公司之 重分類調整	<u>\$ -</u>	<u>(\$ 2,517)</u>

二六、繼續營業單位所得稅

(一) 認列於損益之所得稅費用主要組成項目

	105年度	104年度
當期所得稅		
本年度產生者	\$ 29,652	\$ 57,810
以前年度之調整	(<u>622</u>)	<u>6,273</u>
	29,030	64,083
遞延所得稅		
本年度產生者	(<u>131</u>)	(<u>5,865</u>)
認列於損益之所得稅費用	<u>\$ 28,899</u>	<u>\$ 58,218</u>

會計所得與所得稅費用之調節如下：

	105年度	104年度
繼續營業單位稅前淨利	<u>\$115,325</u>	<u>\$188,732</u>
稅前淨利按法定稅率計算之 所得稅費用	\$ 29,823	\$ 40,128
稅上不可減除之費損	5,926	8,487
免稅收入	(439)	(973)
投資損失已實現	(5,925)	-
核定減少之虧損扣抵	(747)	(5,539)
使用之投資抵減	(5,775)	(13,132)
基本稅額應納差額	-	637
未分配盈餘加徵	4,172	103
虧損扣抵	2,098	29,905
未認列之虧損扣抵／可減除 暫時性差異	(8)	(19,302)
以前年度之當期所得稅費用 於本年度之調整	(622)	6,273
國外所得稅費用	<u>396</u>	<u>11,631</u>
認列於損益之所得稅費用	<u>\$ 28,899</u>	<u>\$ 58,218</u>

合併公司適用中華民國所得稅法之個體所適用之稅率為 17%；中國地區子公司所適用之稅率為 25%；其他轄區所產生之稅額係依各相關轄區適用之稅率計算。

由於 106 年度股東會盈餘分配情形尚具不確定性，故 105 年度未分配盈餘加徵 10% 所得稅之潛在所得稅後果尚無法可靠決定。

(二) 認列於其他綜合損益之所得稅

	<u>105年度</u>	<u>104年度</u>
<u>遞延所得稅</u>		
本年度產生者		
— 確定福利之精算損益	\$ 634	\$ 698

(三) 本年度所得稅資產與負債

	<u>105年12月31日</u>	<u>104年12月31日</u>
本年度所得稅資產		
應收退稅款	\$ 464	\$ 130
本年度所得稅負債		
應付所得稅	\$ 24,634	\$ 40,617

(四) 遞延所得稅資產與負債

遞延所得稅資產及負債之變動如下：

105 年度

	年 初 餘 額	認列於損益	認列於其他 綜 合 損 益	年 底 餘 額
<u>遞延所得稅資產</u>				
備抵呆帳	\$ 9,080	(\$ 653)	\$ -	\$ 8,427
存貨跌價損失	3,814	(3,204)	-	610
未實現負債準備	427	(136)	-	291
未實現順流交易利益	4,515	1,222	-	5,737
透過損益按公允價值衡量				
之金融商品評價損失	928	(928)	-	-
未實現金融商品評價損失	245	(245)	-	-
其 他	<u>2,147</u>	<u>(38)</u>	<u>-</u>	<u>2,109</u>
	21,156	(3,982)	-	17,174
虧損扣抵	<u>70,134</u>	<u>1,351</u>	<u>-</u>	<u>71,485</u>
	<u>\$ 91,290</u>	<u>(\$ 2,631)</u>	<u>\$ -</u>	<u>\$ 88,659</u>

(接次頁)

(承前頁)

	年 初 餘 額	認 列 於 損 益	認 列 於 其 他 綜 合 損 益	年 底 餘 額
<u>遞延所得稅負債</u>				
確定福利退休計畫	\$ 1,085	\$ 19	(\$ 634)	\$ 470
未實現外幣兌換利益	3,765	(2,903)	-	862
透過損益按公允價值衡量 之金融商品評價利益	-	122	-	122
	<u>\$ 4850</u>	<u>(\$ 2,762)</u>	<u>(\$ 634)</u>	<u>\$ 1,454</u>

104 年 度

	年 初 餘 額	認 列 於 損 益	認 列 於 其 他 綜 合 損 益	年 底 餘 額
<u>遞延所得稅資產</u>				
備抵呆帳	\$ 9,162	(\$ 82)	\$ -	\$ 9,080
存貨跌價損失	7,285	(3,471)	-	3,814
未實現負債準備	427	-	-	427
關聯企業	23,127	(23,127)	-	-
未實現順流交易利益	2,870	1,645	-	4,515
透過損益按公允價值衡量 之金融商品評價損失	-	928	-	928
未實現金融商品評價損失	1,227	(982)	-	245
其 他	<u>1,522</u>	<u>625</u>	<u>-</u>	<u>2,147</u>
	45,620	(24,464)	-	21,156
虧損扣抵	<u>43,197</u>	<u>26,937</u>	<u>-</u>	<u>70,134</u>
	<u>\$ 88,817</u>	<u>\$ 2,473</u>	<u>\$ -</u>	<u>\$ 91,290</u>

<u>遞延所得稅負債</u>				
確定福利退休計畫	\$ 1,756	\$ 27	(\$ 698)	\$ 1,085
未實現外幣兌換利益	6,413	(2,648)	-	3,765
其 他	<u>771</u>	<u>(771)</u>	<u>-</u>	<u>-</u>
	<u>\$ 8,940</u>	<u>(\$ 3,392)</u>	<u>(\$ 698)</u>	<u>\$ 4,850</u>

(五) 未認列為遞延所得稅資產之項目

	105年12月31日	104年12月31日
虧損扣抵	<u>\$282,370</u>	<u>\$192,673</u>
可減除暫時性差異	<u>\$ 92,598</u>	<u>\$ 74,970</u>

(六) 未使用之虧損扣抵相關資訊

截至 105 年 12 月 31 日止，虧損扣抵相關資訊如下：

尚未扣抵餘額	最後扣抵年度
\$ 5,280	105
3,673	106
6,461	107
50,833	109
231,740	110
52,157	111
36,126	112
22,404	113
188,222	114
<u>105,977</u>	115
<u>\$ 702,873</u>	

(七) 兩稅合一相關資訊

	105年12月31日	104年12月31日
未分配盈餘		
87 年度以後未分配盈餘	<u>\$117,000</u>	<u>\$150,143</u>
股東可扣抵稅額帳戶餘額	<u>\$ 5,235</u>	<u>\$ 7,915</u>
	105年度(預計)	104年度(實際)
盈餘分配之稅額扣抵比率	4.47%	20.56%

(八) 所得稅核定情形

截至 105 年 12 月 31 日，列入合併公司之所得稅申報核定情形如下：

	所得稅申報 核定年度
本公司	102年
瑞訊東莞	104年
康全電訊	103年
CUSA	104年
CTBV	102年
CCE	104年
Comtrend Iberia	104年
捌零捌陸	103年
歐科電訊	103年
全球科技	103年
訊奇公司	103年

二七、每股盈餘

	單位：每股元	
	105年度	104年度
基本每股盈餘		
來自繼續營業單位	\$ 0.45	\$ 0.76
來自停業單位	-	0.01
基本每股盈餘合計	<u>\$ 0.45</u>	<u>\$ 0.77</u>
稀釋每股盈餘		
來自繼續營業單位	\$ 0.42	\$ 0.69
來自停業單位	-	0.01
稀釋每股盈餘合計	<u>\$ 0.42</u>	<u>\$ 0.70</u>

用以計算繼續營業單位每股盈餘之盈餘及普通股加權平均股數如下：

本年度淨利

	105年度	104年度
歸屬於本公司業主之淨利	\$ 82,971	\$150,531
減：用以計算停業單位基本每股盈餘之停業單位利益	-	2,880
用以計算繼續經營單位基本每股盈餘之淨利	82,971	147,651
具稀釋作用潛在普通股之影響：		
可轉換公司債稅後利息	<u>7,226</u>	<u>7,247</u>
用以計算稀釋每股盈餘之盈餘	<u>\$ 90,197</u>	<u>\$154,898</u>

股 數

	單位：仟股	
	105年度	104年度
用以計算基本每股盈餘之普通股加權平均股數	182,509	194,343
具稀釋作用潛在普通股之影響：		
轉換公司債	28,884	28,417
員工認股權	-	252
員工酬勞或員工分紅	<u>950</u>	<u>1,990</u>
用以計算稀釋每股盈餘之普通股加權平均股數	<u>212,343</u>	<u>225,002</u>

若本公司得選擇以股票或現金發放員工酬勞，則計算稀釋每股盈餘時，假設員工酬勞將採發放股票方式，並於該潛在普通股具有稀釋

作用時計入加權平均流通在外股數，以計算稀釋每股盈餘。於次年度股東會決議員工酬勞發放股數前計算稀釋每股盈餘時，亦繼續考量該等潛在普通股之稀釋作用。

二八、處分投資子(孫)公司

合併公司分別於 104 年度完成簽訂出售 CBVI (含康傳上海)、Interchan Thailand 之協議及清算 CHBV (含 Comtrend UK) 之程序。

(一) 於喪失控制之資產及負債之分析：

104 年度

	出售 CBVI (含康傳上海)	清算 CHBV (含 Comtrend UK)	出售 Interchan Thailand
流動資產			
現金及約當現金	\$ 2	\$ 390	\$ 2,998
應收帳款	-	-	3,658
其他	-	-	6,402
流動負債			
應付款項	-	-	(850)
非流動負債			
其他	(4,251)	-	(943)
處分之淨資產	<u>(\$ 4,249)</u>	<u>\$ 390</u>	<u>\$ 11,265</u>

(二) 處分子(孫)公司之利益

104 年度

	出售 CBVI (含康傳上海)	出售 Interchan Thailand
收取之對價	\$ -	\$ 16,375
處分之淨資產	(4,249)	11,265
國外營運機構財務報表換算之兌換差額	621	2,126
處分利益	<u>(\$ 3,628)</u>	<u>\$ 2,984</u>

合併公司 104 年 12 月完成清算 CHBV 之清算程序，其帳面金額為 (3,505) 仟元，取回現金 390 仟元，故認列 3,115 仟元處分利益。

(三) 處分子(孫)公司之淨現金流(出)入

104 年度

	出售 CBVI (含康傳上海)	出售 Interchan Thailand
以現金及約當現金收取之對價	\$ -	\$ 16,375
減：處分之現金及約當現金餘額	<u>2</u>	<u>2,998</u>
	<u>(\$ 2)</u>	<u>\$ 13,377</u>

二九、與非控制權益之權益交易

合併公司於 104 年 3 月買回訊奇公司 1.55% 之持股，致持股比例由 98.45% 上升為 100%。

合併公司於 104 年 12 月買回 Interchan Global 24.62% 之持股，致持股比例由 75.38% 上升為 100%。

合併公司於 105 年 7 月處分訊奇公司 0.84% 之持股，致持股比例由 100% 下降為 99.16%。

由於上述交易並未改變合併公司對該子公司之控制，合併公司係視為權益交易處理。

	訊 奇 公 司	Interchan Global
給付之現金對價	\$ 425	\$ 15,712
子公司淨資產帳面金額按相對 權益變動計算應轉出非控制 權益之金額	(<u>215</u>)	(<u>19,791</u>)
權益交易差額	<u>\$ 210</u>	<u>(\$ 4,079)</u>

權益交易差額調整科目

資本公積－實際取得子公司股 權價格與帳面價值差額	(\$ 312)	(\$ 4,079)
保留盈餘	<u>522</u>	<u>-</u>
	<u>\$ 210</u>	<u>(\$ 4,079)</u>

三十、股份基礎給付協議

本公司於 100 年 12 月 8 日經金管會核准發行員工認股權憑證 4,000 仟單位，每單位認股權憑證得認購本公司一般之普通股，員工行使認股權時，以發行新股方式為之。認股價格係以發行日當日本公司普通股收盤價定之。認股權憑證發行之後，遇有本公司普通股股份發生變

動時，認股價格依規定公式調整之。發行之認股權證之存續期間為五年，員工得依各次員工認股權憑證辦法所列時程行使認股權利。有關本公司已發行員工認股權憑證之流通情形如下：

- (一) 員工認股選擇權計劃之認股選擇權數量及加權平均行使價格之資訊揭露如下表：

員工認股權單位(仟)	105年度		104年度	
	加權平均執行價格(元)	單位(仟)	加權平均執行價格(元)	單位(仟)
年初流通在外	3,805	\$10.0	4,000	\$10.1~10.6
本年度註銷	-		(195)	
本年度逾期失效	(3,805)		-	
本年度執行	-		-	
年底流通在外	-	\$10.0	<u>3,805</u>	\$10.0
年底可執行	-		<u>3,805</u>	

- (二) 102年8月17日第一次調整100年12月8日發行之員工認股權憑證認股價格為10.6元。103年7月16日第二次調整100年12月8日發行之員工認股權憑證認股價格為10.1元。104年7月21日第三次調整100年12月8日發行之員工認股權憑證認股價格為10.0元。

- (三) 上開認股選擇權計劃係採 Black-Scholes 及 Enhanced Binomial Model with Modifications 選擇權評價模式估計給與日認股選擇權之公平價值，各該項因素之加權平均資訊及公平價值如下：

發行日期	100年12月8日
股利率	-
預期價格波動性	38.52%
無風險利率	1.5077%
預期存續期間	5年
本期給與之認股選擇權加權平均公平價值(元/股)	3.505

- (四) 股份基礎給付交易產生之費用明細如下：

	105年度	104年度
權益交割	<u>\$ -</u>	<u>\$ 1,270</u>

三一、營業租賃協議

截至 105 年及 104 年 12 月 31 日止，合併公司因營業租賃合約所支付之存出保證金分別為 7,693 仟元及 6,600 仟元。

不可取消營業租賃之未來最低租賃給付總額如下：

	105年12月31日	104年12月31日
1 年內	\$ 13,199	\$ 33,457
超過 1 年但不超過 5 年	11,193	49,088
	<u>\$ 24,392</u>	<u>\$ 82,545</u>

三二、資本管理

合併公司主要管理階層，每年重新檢視集團資本結構，其檢視內容包括考量各類資本之成本及相關風險。合併公司依據主要管理階層之建議，將藉由現金增資、發行新債或償付舊債等方式平衡其整體資本結構。

三三、金融工具

(一) 公允價值之資訊－非按公允價值衡量之金融工具

除以成本衡量之金融資產外，合併公司管理階層認為非按公允價值衡量之金融資產及金融負債之帳面金額趨近其公允價值。

(二) 公允價值資訊－按公允價值衡量之金融工具

1. 公允價值層級

105 年 12 月 31 日

	第 一 級	第 二 級	第 三 級	合 計
<u>透過損益按公允價值衡量之金融資產</u>				
其他衍生工具	\$ -	\$ 723	\$ -	\$ 723
<u>持有至到期日之金融資產</u>				
持有至到期日債券投資	-	46,170	-	46,170
	<u>\$ -</u>	<u>\$ 46,893</u>	<u>\$ -</u>	<u>\$ 46,893</u>

104 年 12 月 31 日

	第 一 級	第 二 級	第 三 級	合 計
<u>透過損益按公允價值衡量之金融資產</u>				
持有供交易之非衍生金融資產	\$ 27,068	\$ 4,882	\$ -	\$ 31,950
持有至到期日之金融資產				
持有至到期日債券投資	-	49,950	-	49,950
	<u>\$ 27,068</u>	<u>\$ 54,832</u>	<u>\$ -</u>	<u>\$ 81,900</u>
<u>透過損益按公允價值衡量之金融負債</u>				
衍生工具	\$ -	\$ 5,461	\$ -	\$ 5,461

105 及 104 年度無第 1 等級與第 2 等級公允價值衡量間移轉之情形。

2. 第 2 等級公允價值衡量之評價技術及輸入值

金融工具類別	評 價 技 術 及 輸 入 值
衍生工具—遠期外匯合約	現金流量折現法：按期末之可觀察遠期匯率及合約所訂匯率估計未來現金流量，並以可反映各交易對方信用風險之折現率分別折現。
無活絡交易之債券投資	現金流量折現法：按反映債券發行人期末現時借款利率之折現率進行折現。

(三) 金融工具之種類

	105年12月31日	104年12月31日
<u>金融資產</u>		
<u>透過損益按公允價值衡量</u>		
指定為透過損益按公允價值衡量	\$ 723	\$ 31,950
持有至到期日之投資	46,170	49,950
放款及應收款（註 1）	2,230,915	2,206,248
以成本衡量之金融資產	18,616	18,616
	<u>\$ 2,296,424</u>	<u>\$ 2,306,764</u>
<u>金融負債</u>		
<u>透過損益按公允價值衡量</u>	\$ -	\$ 5,461
指定為透過損益按公允價值衡量		
以攤銷後成本衡量（註 2）	3,592,230	1,854,291
	<u>\$ 3,592,230</u>	<u>\$ 1,859,752</u>

註 1：餘額係包含現金及約當現金、應收票據、應收帳款、其他應收款、其他金融資產及存出保證金等以攤銷後成本衡量之放款及應收款。

註 2：餘額係包含短期借款、應付票據、應付帳款、其他應付款、應付公司債、長期借款（含一年內到期）及存入保證金等以攤銷後成本衡量之金融負債。

(四) 財務風險管理目的與政策

合併公司主要金融工具包括權益及債務投資、應收帳款、應付帳款及借款。合併公司之財務管理部門係為各業務單位提供服務，統籌協調進入國內與國際金融市場操作，藉由依照風險程度與廣度分析暴險之內部風險報告監督及管理合併公司營運有關之財務風險。該等風險包括市場風險（包含匯率風險及利率風險）、信用風險及流動性風險。

1. 市場風險

合併公司之營運活動使合併公司承擔之主要財務風險為外幣匯率變動風險以及利率變動風險。

(1) 匯率風險

合併公司從事外幣計價之銷貨與進貨交易，因而使本公司產生匯率變動暴險。

合併公司於資產負債表日非功能性貨幣計價之貨幣性資產與貨幣性負債帳面金額（包含合併財務報表中已沖銷之非功能性貨幣計價之貨幣性項目）以及具匯率風險暴險之衍生工具帳面金額，參閱附註三七。

敏感度分析

合併公司主要受到美金、歐元、港幣及人民幣貨幣匯率波動之影響。

下表詳細說明當功能性貨幣對各攸關外幣之匯率增加及減少 1% 時，合併公司之敏感度分析。1% 係為集團內部向主要管理階層報告匯率風險時所使用之敏感度比率，亦代表管理階層對外幣匯率之合理可能變動範圍之評估。敏

敏感度分析僅包括流通在外之外幣貨幣性項目及指定為現金流量避險之遠期外匯合約，並將其期末之換算以匯率變動1%予以調整。下表之正數係表示當新台幣相對於各相關貨幣升值1%時，將使稅前淨利增加／減少之金額；當新台幣相對於各相關外幣貶值1%時，其對增加／減少稅前淨利之影響將為同金額之負數。

貨 幣 別	對 損 益 之 影 響	
	105年度	104年度
美 金	(\$ 5,422) (i)	(\$ 7,778) (i)
歐 元	(1,615) (i)	(2,121) (i)
人 民 幣	(463) (i)	(503) (i)
港 幣	(63) (i)	1,273 (i)

(i) 主要源自於合併公司於資產負債表日尚流通在外且未進行現金流量避險之各貨幣計價應收、應付款項。

(2) 利率風險

因合併公司內之個體同時以固定及浮動利率借入資金，因而產生利率暴險。合併公司藉由維持一適當之固定及浮動利率組合，以及使用利率交換合約與遠期利率合約來管理利率風險。合併公司定期評估避險活動，使其與利率觀點及既定之風險偏好一致，以確保採用最符合成本效益之避險策略。

合併公司於資產負債表日受利率暴險之金融資產及金融負債帳面金額如下：

	105年12月31日	104年12月31日
具公允價值利率風險		
— 金融資產	\$ 76,190	\$ 141,515
— 金融負債	2,022,996	563,040
具現金流量利率風險		
— 金融資產	960,728	984,371

敏感度分析

下列敏感度分析係依非衍生工具於資產負債表日之利率暴險而決定。對於浮動利率負債，其分析方式係假設資

產負債表日流通在外之負債金額於整年度皆流通在外。公司內部向主要管理階層報告利率時所使用之變動率為利率增加或減少 1%，此亦代表管理階層對利率之合理可能變動範圍之評估。

若利率增加／減少 1%，在所有其他變數維持不變之情況下，合併公司 105 及 104 年度之稅前淨利將增加／減少 9,607 仟元及 9,844 仟元。

合併公司於 105 及 104 年度兩期對利率敏感度，尚無重大差異。

2. 信用風險

信用風險係指交易對方拖欠合約義務而造成集團財務損失之風險。截至資產負債表日，合併公司可能因交易對方未履行義務及合併公司提供財務保證造成財務損失之最大信用風險暴露主要係來自於：

- (1) 合併資產負債表所認列之金融資產帳面金額。
- (2) 合併公司提供財務保證所產生之或有負債金額。

合併公司採行之政策係僅與信譽卓著之對象進行交易，並取得足夠之保險額度以減輕因拖欠所產生財務損失之風險。

為減輕信用風險，合併公司管理階層指派專責團隊負責授信額度之決定、授信核准及其他監控程序以確保逾期應收款項之回收已採取適當行動。此外，合併公司於資產負債表日會逐一複核應收款項之可回收金額以確保無法回收之應收款項已提列適當減損損失。據此，本公司管理階層認為合併公司之信用風險已顯著減少。

合併公司之客戶群廣大且相互無關聯，故信用風險之集中度不高。

3. 流動性風險

合併公司係透過管理及維持足夠部位之現金以支應集團營運並減輕現金流量波動之影響。合併公司管理階層監督銀行融資額度使用狀況並確保借款合同條款之遵循。銀行借款對合併

公司而言係為一項重要流動性來源。截至 105 年及 104 年 12 月 31 日止，合併公司未動用之融資額度，參閱下列(3)融資額度之說明。

(1) 非衍生金融負債之流動性及利率風險表

非衍生金融負債剩餘合約到期分析係依合併公司最早可能被要求還款之日期，按金融負債未折現現金流量（包含本金及估計利息）編製。因此，合併公司可被要求立即還款之銀行借款，係列於下表最早之期間內，不考慮銀行立即執行該權利之機率；其他非衍生金融負債到期分析係依照約定之還款日編製。

105 年 12 月 31 日

	帳面金額	3 個月內	3個月至1年	1至5年	5年以上
<u>非衍生金融負債</u>					
短期借款	\$ 126,500	\$ 126,500	\$ -	\$ -	\$ -
應付票據及帳款	1,212,045	1,090,066	118,040	3,939	-
其他應付款	357,129	286,607	61,376	9,146	-
一年內到期之長期借款					
款	83,552	20,888	62,664	-	-
應付公司債	295,078	-	-	305,500	-
長期借款	<u>1,517,866</u>	<u>-</u>	<u>-</u>	<u>334,209</u>	<u>1,183,657</u>
	<u>\$3,592,170</u>	<u>\$1,524,061</u>	<u>\$ 242,080</u>	<u>\$ 652,794</u>	<u>\$1,183,657</u>

104 年 12 月 31 日

	帳面金額	3 個月內	3個月至1年	1至5年	5年以上
<u>非衍生金融負債</u>					
短期借款	\$ 265,173	\$ 146,413	\$ 118,760	\$ -	\$ -
應付票據及帳款	1,000,810	975,774	23,584	1,452	-
其他應付款	281,719	99,597	168,720	12,110	1,292
一年內到期之應付公司債					
債	297,867	317,700	-	-	-
	<u>\$1,845,569</u>	<u>\$1,539,484</u>	<u>\$ 311,064</u>	<u>\$ 13,562</u>	<u>\$ 1,292</u>

(2) 衍生金融負債之流動性及利率風險表

針對衍生金融工具之流動性分析，就採淨額交割之衍生工具而言，係以未折現之合約淨現金流入及流出為基礎編製；就採總額交割之衍生工具而言，係以未折現之總現金流入及流出為基礎編製。當應付或應收金額不固定時，揭露之金額係依資產負債表日殖利率曲線所推估之預計利率決定。

105 年 12 月 31 日

	要求即付或				
	短於 1 個月	1 至 3 個月	3個月至1年	1至5年	5年以上
<u>總額交割</u>					
換匯選擇權					
流入	\$ -	\$ 4,160	\$ -	\$ -	\$ -
流出	-	(4,068)	-	-	-
	<u>\$ -</u>	<u>\$ 92</u>	<u>\$ -</u>	<u>\$ -</u>	<u>\$ -</u>
遠期外匯合約					
流入	\$ -	\$ 31,153	\$ -	\$ -	\$ -
流出	-	(30,510)	-	-	-
	<u>\$ -</u>	<u>\$ 643</u>	<u>\$ -</u>	<u>\$ -</u>	<u>\$ -</u>

104 年 12 月 31 日

	要求即付或				
	短於 1 個月	1 至 3 個月	3個月至1年	1至5年	5年以上
<u>總額交割</u>					
換匯選擇權					
流入	\$ -	\$ -	\$ 3,742	\$ 7,189	\$ -
流出	-	-	(3,588)	(7,176)	-
	<u>\$ -</u>	<u>\$ -</u>	<u>\$ 154</u>	<u>\$ 13</u>	<u>\$ -</u>
遠期外匯合約					
流入	\$ -	\$ -	\$ 53,702	\$ -	\$ -
流出	-	-	(53,820)	-	-
	<u>\$ -</u>	<u>\$ -</u>	<u>(\$ 118)</u>	<u>\$ -</u>	<u>\$ -</u>

(3) 融資額度

截至 105 年及 104 年 12 月 31 日，合併公司未動用之融資額度分別為 2,184,132 仟元及 1,852,048 仟元，以及未動用之應收帳款融資額度分別為 406,800 仟元及 430,560 仟元。

(五) 金融資產移轉資訊

合併公司讓售應收帳款之相關資訊如下：

交易對象	本年度讓售金額	本年度讓售本期已收現金額	截至年底已預支金額	已預支金額 年利率(%)	額 度
<u>105 年度</u>					
台新銀行	\$ 2,506	\$ 2,506	\$ -	1.86	\$ 406,800
<u>104 年度</u>					
台新銀行	356,389	356,389	-	1.86	430,560

上述額度係循環使用。

依讓售合約之規定，因商業糾紛（如銷貨退回或折讓等）而產生之損失由合併公司承擔，因信用風險而產生之損失則由該等銀行承擔。相關因應收帳款讓售所提供之擔保，請參閱附註三六。

三四、關係人交易

主要管理階層獎勵

董事及其他主要管理階層之薪酬總額如下：

	105年度	104年度
短期員工福利	<u>\$ 45,153</u>	<u>\$ 51,860</u>

董事及其他主要管理階層之薪酬係由依照個人績效及市場趨勢決定。

三五、質抵押之資產

下列資產業經提供為融資借款、發行可轉換公司債之擔保品及向法院申請假扣押之擔保品等：

	105年12月31日	104年12月31日
其他金融資產	\$ 177,506	\$ 117,603
不動產、廠房與設備	2,099,765	109,707
投資性不動產	-	38,417
	<u>\$ 2,277,271</u>	<u>\$ 265,727</u>

三六、重大或有負債及未認列之合約承諾

除其他附註外，合併公司於 105 年 12 月 31 日止之重大承諾及或有事項如下：

- (一) 截至 105 年 12 月 31 日止，合併公司開立本票金額新台幣 1,114,000 仟元及美金 21,500 仟元作為借款、承做遠匯、發行可轉換公司債及向原料商採購商品額度等之擔保。
- (二) 合併公司對台新銀行之應收帳款讓售額度提供本票擔保，金額分別為新台幣 30,000 仟元、歐元 12,000 仟元及美金 8,000 仟元。
- (三) 永豐國際商業銀行為合併公司保稅倉庫進口關稅保證提供財政部台北關稅局之保稅倉庫保證金，截至 105 年 12 月 31 日止計 2,000 仟元。合併公司提供定存新台幣 800 仟元予金融機構，作為前述之擔保。
- (四) 截至 105 年 12 月 31 日止，合併公司分別為訊奇公司、Edimax Europe 及 CCE 向銀行融資額度背書保證金額分別計 79,800 仟元、67,800 仟元及 8,475 仟元，實際動支金額分別計 500 仟元、0 仟元及 0 仟元。

三七、具重大影響之外幣資產及負債資訊

以下資訊係按合併公司各個體功能性貨幣以外之外幣彙總表達，所揭露之匯率係指該等外幣換算至功能性貨幣之匯率。具重大影響之外幣資產及負債如下：

105年12月31日

	外	幣	匯	率	帳	面	金	額
<u>外幣資產</u>								
<u>貨幣性項目</u>								
美 元	\$	60,122	32.25	(美元：新台幣)	\$	1,938,935		
美 元		406	25.66	(美元：克朗)		13,087		
美 元		4,995	6.99	(美元：人民幣)		161,089		
歐 元		3,011	33.9	(歐元：新台幣)		102,073		
歐 元		1,970	27.03	(歐元：克朗)		66,797		
人 民 幣		10,012	4.62	(人民幣：新台幣)		46,255		
港 幣		1,522	0.9	(港幣：人民幣)		6,324		

外幣負債

<u>貨幣性項目</u>								
美 元		33,823	32.25	(美元：新台幣)		1,090,792		
美 元		14,867	6.99	(美元：人民幣)		480,112		
歐 元		216	33.9	(歐元：新台幣)		7,332		

104年12月31日

	外	幣	匯	率	帳	面	金	額
<u>外幣資產</u>								
<u>貨幣性項目</u>								
美 元	\$	46,844	32.83	(美元：新台幣)	\$	1,537,889		
歐 元		4,790	35.88	(歐元：新台幣)		171,865		
歐 元		1,998	27.02	(歐元：克朗)		71,695		
人 民 幣		10,069	5.00	(人民幣：新台幣)		50,345		
港 幣		32,143	0.85	(港幣：人民幣)		136,608		
港 幣		31,918	0.13	(港幣：美元)		136,223		

外幣負債

<u>貨幣性項目</u>								
美 元		14,922	32.83	(美元：新台幣)		489,889		
美 元		8,226	6.57	(美元：人民幣)		270,224		
歐 元		876	27.02	(歐元：克朗)		31,433		
港 幣		64,854	4.24	(港幣：新台幣)		274,981		
港 幣		29,445	0.85	(港幣：人民幣)		125,141		

合併公司主要承擔美元、歐元、人民幣及港幣之外幣匯率風險。以下資訊係按持有外幣個體之功能性貨幣彙總表達，所揭露之匯率係指該等功能性貨幣換算至表達貨幣之匯率。具重大影響之外幣兌換損益（含已實現及未實現）如下：

功能性貨幣	105年度		104年度	
	功能性貨幣 兌表達貨幣	淨兌換損益	功能性貨幣 兌表達貨幣	淨兌換損益
新台幣	1 (新台幣：新台幣)	(\$ 19,968)	1 (新台幣：新台幣)	\$ 35,492
美金	32.26 (美元：新台幣)	(41,123)	31.74 (美元：新台幣)	(31,571)
歐元	35.70 (歐元：新台幣)	(5,803)	35.24 (歐元：新台幣)	(5,946)
		<u>(\$ 66,894)</u>		<u>(\$ 2,025)</u>

三八、附註揭露事項

(一) 重大交易事項及(二)轉投資事業相關資訊：

1. 資金貸與他人。(無)
2. 為他人背書保證。(附表一)
3. 期末持有有價證券情形（不包含投資子公司、關聯企業及合資控制部分）。(附表二)
4. 累積買進或賣出同一有價證券之金額達新臺幣 3 億元或實收資本額 20% 以上。(無)
5. 取得不動產之金額達新臺幣 3 億元或實收資本額 20% 以上。(附表三)
6. 處分不動產之金額達新臺幣 3 億元或實收資本額 20% 以上。(無)
7. 與關係人進、銷貨之金額達新臺幣 1 億元或實收資本額 20% 以上。(附表四)
8. 應收關係人款項達新臺幣 1 億元或實收資本額 20% 以上。(附表五)
9. 從事衍生工具交易。(附註七)
10. 其他：母子公司間及各子公司之業務關係及重要交易往來情形之金額。(附表九)
11. 被投資公司資訊。(附表六)

(三) 大陸投資資訊：

1. 大陸被投資公司名稱、主要營業項目、實收資本額、投資方式、資金匯出入情形、持股比例、本期損益及認列之投資損益、期末投資帳面金額、已匯回投資損益及赴大陸地區投資限額。(附表七)
2. 與大陸被投資公司直接或間接經由第三地區所發生下列之重大交易事項，及其價格、付款條件、未實現損益：(附表八)
 - (1) 進貨金額及百分比與相關應付款項之期末餘額及百分比。
 - (2) 銷貨金額及百分比與相關應收款項之期末餘額及百分比。
 - (3) 財產交易金額及其所產生之損益數額。
 - (4) 票據背書保證或提供擔保品之期末餘額及其目的。
 - (5) 資金融通之最高餘額、期末餘額、利率區間及當期利息總額。
 - (6) 其他對當期損益或財務狀況有重大影響之交易事項，如勞務之提供或收受等。

三九、部門資訊

提供給主要營運決策者用以分配資源及評量部門績效之資訊，著重於每一交付或提供之產品或勞務之種類。合併公司之應報導部門為零售部門、電信部門及其他部門。以下所報導之部門資訊不包含任何該等停業單位之金額，停業單位之詳細說明請參閱附註十三。

(一) 部門收入與營運結果

合併公司繼續營業單位之收入與營運結果依應報導部門分析如下：

	零售部門	電信部門	其他部門	總計
105年度				
來自外部客戶收入	\$ 3,551,662	\$ 1,442,275	\$ 209,942	\$ 5,203,879
部門損益	\$ 87,978	(\$ 14,012)	\$ 17,067	\$ 91,033
營業外收入及支出				24,292
繼續營業單位稅前淨利				\$ 115,325
104年度				
來自外部客戶收入	\$ 3,790,965	\$ 1,521,139	\$ 201,546	\$ 5,513,650
部門損益	\$ 166,751	(\$ 27,525)	\$ 7,750	\$ 146,976
營業外收入及支出				41,756
繼續營業單位稅前淨利				\$ 188,732

部門利益係指各個部門所賺取之利潤，不包含營業外收入及支出。此衡量金額係提供予主要營運決策者，用以分配資源予部門及評量其績效。

(二) 主要產品及勞務之收入

合併公司繼續營業單位之主要產品及勞務之收入分析如下：

	105年度	104年度
消費性通訊設備	\$ 3,551,662	\$ 3,790,965
電信商通訊設備	1,410,874	1,500,703
通訊服務	193,116	180,442
其他	<u>48,227</u>	<u>41,540</u>
	<u>\$ 5,203,879</u>	<u>\$ 5,513,650</u>

(三) 地區別資訊

合併公司主要於三個地區營運－歐洲、美洲、亞洲及其他地區。

合併公司來自外部客戶之繼續營業單位收入依客戶營運地點區分與非流動資產按資產所在地區分之資訊列示如下：

	來自外部客戶之收入		非流動資產	
			105年	104年
	105年度	104年度	12月31日	12月31日
歐洲	\$ 1,459,302	\$ 1,282,419	\$ 1,426	\$ 1,960
美洲	1,061,555	1,070,597	14,505	15,186
亞洲及其他地區	<u>2,683,022</u>	<u>3,160,634</u>	<u>2,457,796</u>	<u>917,591</u>
	<u>\$ 5,203,879</u>	<u>\$ 5,513,650</u>	<u>\$ 2,473,727</u>	<u>\$ 934,737</u>

非流動資產不包括分類為持有至到期日之金融資產－非流動、以成本衡量之金融資產－非流動、無形資產、遞延所得稅資產及其他金融資產－非流動。

(四) 主要客戶資訊

105及104年度直接銷售之收入金額5,203,879仟元及5,513,650仟元，分別有495,211仟元及503,824仟元，係來自合併公司之最大客戶。105及104年度無其他來自單一客戶之收入達合併公司收入總額之10%以上者。

訊舟科技股份有限公司及子公司
為他人背書保證

民國 105 年 1 月 1 日至 12 月 31 日

附表一

單位：新台幣仟元

編號 (註1)	背書保證者 名稱	被 保 險 公 司 名 稱	保 險 對 象 關 係 (註2)	對 單 一 企 業 背 書 保 額 限	本 年 度 最 高 保 額	年 底 背 書 保 額 餘 額	實 際 支 出 金 額	以 財 產 擔 保 之 背 書 保 額	累計背書保證 金額佔最近期 財務報表淨值 之比率(%)	背 書 保 額 最 高 限	屬 母 公 司 對 子 公 司 背 書 保 證	屬 子 公 司 對 母 公 司 背 書 保 證	屬 對 入 陸 地 區 背 書 保 證	註 備
0	本公司	訊奇公司	(2)	\$ 445,591	\$ 94,800	\$ 79,800	\$ 500	\$ -	3.58%	\$ 1,113,979	Y	-	-	註3
0	本公司	Edimax Europe	(2)	445,591	70,800	67,800	-	-	3.04%	1,113,979	Y	-	-	註3
1	康全電訊	CCE	(2)	108,945	8,475	8,475	-	-	1.56%	272,363	Y	-	-	註3

註 1：編號欄之說明如下：

- (1) 發行人填 0。
 - (2) 被投資公司按公司別由阿拉伯數字 1 開始依序編號。
- 註 2：背書保證者與被保書保證對象之關係有下列六種，標示種類即可：
- (1) 有業務關係之公司。
 - (2) 直接持有普通股股權超過百分之五十之子公司。
 - (3) 母公司與子公司持有普通股股權合併計算超過百分之五十之被投資公司。
 - (4) 對於直接或經由子公司間接持有普通股股權超過百分之五十之母公司。
 - (5) 基於承攬工程需要之同業間依合約規定互保之公司。
 - (6) 因共同投資關係由各出資股東依其持股比例對其背書保證之公司。

- 註 3：(1) 對單一企業背書保證金額以不超過最近期財務報表淨值 20% 為限。
(2) 背書保證之總額以不超過最近期財務報表淨值 50% 為限。

訊舟科技股份有限公司及子公司

期末持有有價證券情形

民國 105 年 12 月 31 日

附表二

單位：新台幣仟元

持有之公司	有價證券種類及名稱	與有價證券發行人之關係	帳列科目	期股 (仟股,仟單位)	帳面金額	持股比例%	公允價值		註備
							帳款	值	
本公司	股票－Bluechip Infotech Pty. Ltd	—	以成本衡量之金融資產 —非流動	300	\$ 18,616	8.18	\$ -	-	
本公司	無擔保普通公司債－開曼統一實業 控股有限公司	—	持有至到期日之金融資 產	-	46,170	-	46,170	-	
康全電訊	股票－億威電子股份有限公司	—	以成本衡量之金融資產 —非流動	193	-	0.6	-	-	註 2
康全電訊	股票－訊舟科技股份有限公司	母公司	備供出售金融資產－流 動	5,166	54,243	2.6	54,243	-	
捌零捌陸股份有 限公司	股票－香港高颯樂魔力有限公司	—	以成本衡量之金融資產 —非流動	3	-	0.06	-	-	註 2

註 1：投資子公司相關資訊，請參閱附表六及附表七。

註 2：截至報告出具日，尚無法取得該公司 105 年 12 月 31 日股權淨值資料，已就該投資全額提列減損。

訊舟科技股份有限公司及子公司
取得不動產之金額達新臺幣 3 億元或實收資本額 20% 以上
民國 105 年 1 月 1 日至 12 月 31 日

附表三

單位：新台幣仟元

取得不動產之公司	財產名稱	事實發生日	交易金額	價款支付情形	交易對象	關係	交易對象為關係人者，其前次移轉資料			價格決定之參考依據	取得目的及使用情况	其他約定事項
							所有人之關係	移轉日期	金額			
本公司	土地、建物	104.12.22 (註)	\$2,028,880	已全額支付，帳列不動產、廠房及設備項下	友勁科技股份有限公司	非關係人	—	—	—	參考不動產估價師報告	辦公室使用	—

註：該日期係指交易簽約日。

訊舟科技股份有限公司及子公司
與關係人進、銷貨之金額達新臺幣 1 億元或實收資本額 20% 以上

民國 105 年 1 月 1 日至 12 月 31 日

附表四

單位：新台幣仟元

進(銷)公司之	交易對象	關係	交易情形			交易條件與一般交易不同原因	應收(付)票據、帳款		備註
			進(銷)貨金	佔總進(銷)貨之比率%	授信期間		額	佔總應收(付)票據、帳款之比率%	
本公司	康全電訊	子公司	銷貨	(\$ 908,755)	(20.95)	無重大差異	\$ 365,365	30.76	
本公司	Edimax BVI	子公司	加工	1,567,269	45.10	"	(291,923)	(34.53)	
本公司	Edimax Europe	子公司	銷貨	(199,881)	(4.61)	"	74,379	6.26	
Edimax BVI	瑞訊東莞	聯屬公司	加工	1,567,269	45.10	"	(291,923)	(34.53)	
康全電訊	CUSA	子公司	銷貨	(393,166)	(30.70)	依實際營運情況	132,573	36.50	
康全電訊	CTBV	子公司	銷貨	(552,595)	(43.15)	"	153,924	42.37	
康全電訊	CCE	子公司	銷貨	(86,810)	(6.78)	"	15,769	4.34	

註：轉投資公司間之相關交易，於編製合併報表時，業已全數沖銷。

訊舟科技股份有限公司及子公司
應收關係人款項達新臺幣 1 億元或實收資本額 20% 以上

附表五

民國 105 年 12 月 31 日

單位：新台幣仟元

帳列應收款項之公司	交易對象	關係人	應收款項餘額	週轉率	逾期金額	應收關係人款項		應收關係人後金額	提列呆帳	抵償金額
						金額	方式			
本公司	康全電訊	子公司	\$ 365,365	3.43	\$ -	-	\$ 194,133	\$ -	-	
Edimax BVI	本公司	母公司	291,923	5.60	-	-	273,088	-	-	
瑞訊東莞	Edimax BVI	聯屬公司	291,923	5.60	-	-	273,088	-	-	
康全電訊	CTBV	子公司	153,924	5.92	-	-	43,601	-	-	
康全電訊	CUSA	子公司	132,573	3.94	-	-	56,848	-	-	

註：轉投資公司間之相關交易，於編製合併報表時，業已全數沖銷。

訊海科技股份有限公司及子公司
 被投資公司名稱、所在地區……等相關資訊
 民國 105 年 1 月 1 日至 12 月 31 日

單位：新台幣仟元

附表六

投資公司名稱	被投資公司名稱	所在地區	主要營業項目	原始投資金額	年終金額	年終股數(仟股)	持股比例	持面金額	被投資公司本年年末(損)益	本年度認列之投資(損)益	註
本公司	Edimax USA	美國	網路設備、買賣業務	\$ 49,803	\$ 49,803	17	100.00	\$ 10,925	(\$ 16,103)	(\$ 16,232)	子公司
	Edimax BVI	英屬維京群島	網路設備、買賣業務	26,401	26,401	805	100.00	128,089	1,191	(註 2)	子公司
	Edimax Europe	荷蘭	網路設備、買賣業務	125,867	91,009	2,000	100.00	40,341	(19,979)	(10,916)	子公司
	Datamax BVI	英屬維京群島	一般投資事業	261,334	261,334	8,161	100.00	184,405	(21,878)	(註 3)	子公司
	Edimax AU	澳洲	網路設備、買賣業務	22,641	22,641	800	100.00	279	136	136	子公司
	歐科電訊	臺灣	通信交換設備之買賣、安裝、出租等	66,000	66,000	10,500	100.00	128,134	16,809	16,809	子公司
	Edimax NETWORK	臺灣	電信設備、射頻等相關產業	695	6,950	200	100.00	1,774	(230)	(230)	子公司
	Edimax SE	印尼	網路設備、買賣業務	2,250	-	67	100.00	207	(1,988)	(1,988)	子公司
	訊奇公司	新加坡	網路設備、買賣業務	6,874	6,874	300	100.00	738	381	381	子公司
	康全電訊	臺灣	有/無線通信機件器材製造業 有/無線通信機件器材製造業	137,175	137,675	5,910	99.16	21,214	(2,124)	(2,115)	子公司
	Datamax HK	香港	一般投資事業	329,580	329,580	18,858	46.95	249,349	(6,529)	(1,246)	(註 4)
	Edimax UK	英國	網路設備、買賣業務	271,417	271,417	64,906	100.00	184,377	(21,878)	(21,878)	孫公司
	Edimax Poland	波蘭	網路設備、買賣業務	876	876	16	100.00	-	(4,494)	(4,494)	孫公司
	ABST	俄羅斯	網路設備、買賣業務	10,801	10,801	2	100.00	-	(2,532)	(2,532)	孫公司
	訊全上海	中國大陸	一般投資事業	4,175	4,175	140	100.00	6,127	1,129	1,129	孫公司
	瑞訊東莞	中國大陸	通信交換設備之買賣、安裝、出租等	4,175	4,175	140	100.00	6,321	1,129	1,129	孫公司
	訊舟上海	中國大陸	網路設備之租賃業務	257,046	257,046	-	100.00	187,373	(21,139)	(21,139)	孫公司
	康全電訊	美國	電腦軟體服務業及其他專門設計服務業	4,254	4,254	-	100.00	(3,017)	(734)	(734)	孫公司
	Interchan	美國	批發、零售、國際貿易等業務	98,341	98,341	200	100.00	87,276	(19,569)	(26,202)	孫公司
	CTBV	薩摩亞	各種相關專業之轉投資	84,893	84,893	1,299	100.00	81,619	(1,610)	(1,610)	孫公司
	Interchan	荷蘭	批發、零售、安裝等業務	50,901	50,901	1,518	100.00	42,376	3,551	2,999	孫公司
	Just Top Limited	臺灣	通信工程業安裝、批發	2,915	58,289	292	100.00	2,249	(1,283)	(1,283)	孫公司
	PT Interchan	香港	通信工程業安裝、批發	43	43	125	100.00	7,677	497	497	孫公司
	PHP Interchan	印尼	通信工程業安裝、批發	4,051	4,051	125	100.00	2,974	(173)	(173)	孫公司
	CCE	菲律賓	通信工程業安裝、批發	1,825	1,825	-	100.00	122	-	-	孫公司
	Ibernia	西班牙	批發、零售、國際貿易等業務	71,438	71,438	-	100.00	29,108	1,432	1,432	孫公司
			批發、零售、國際貿易等業務	12,294	12,294	-	100.00	4,062	(2,719)	(2,719)	孫公司

- 註 1：大陸被投資公司相關資訊請參閱附表七。
- 註 2：係按股權比例認列被投資公司淨額(16,103)仟元減其順流交易之未實現利益調整 129 仟元後之金額。
- 註 3：係按股權比例認列被投資公司淨額(19,979)仟元加其順流交易之未實現利益調整 9,063 仟元後之金額。
- 註 4：係按股權比例認列被投資公司淨額 1,854 仟元減其順流交易之未實現利益調整 3,100 仟元後之金額。
- 註 5：係按股權比例認列被投資公司淨額(19,569)仟元減其順流交易之未實現利益調整 6,633 仟元後之金額。
- 註 6：係按股權比例認列被投資公司淨額 3,551 仟元減其順流交易之未實現利益調整 552 仟元後之金額。
- 註 7：轉投資公司間之相關交易，業已全數沖銷。

訊舟科技股份有限公司及子公司
大陸投資資訊

民國 105 年 1 月 1 日至 12 月 31 日

附表七

單位：新台幣仟元

大陸被投公司名稱	主要營業項目	實收資本額	投資方式 (註 1)	年初自台灣匯出累積投資金額	本年度匯出或收回投資金額		年底自台灣匯出累積投資金額	被投資公司本年年末損益	本公司直接或間接持有該被投資公司之持股比例	本年年末列投資帳面金額	年底投資已匯回金額	截至本年底止投資盈餘	註 2
					匯出	收回							
瑞訊東莞 訊舟上海 訊全上海	網路設備之產銷業務 電腦軟體服務業及其 他專門設計服務業 通信交換設備之買賣、安裝、出租等	\$ 257,046 4,254 4,175	(2) (2) (2)	\$ 257,046 4,254 4,175	\$ - - -	\$ 257,046 4,254 4,175	(\$ 21,139) (734) 1,129	100% 100% 100%	\$ 187,373 (3,017) 6,321	\$ - - -	- - -	B B C	

年底累計赴大陸地區投資金額	經濟部投審會核准投資金額	依經濟部投審會規定
\$265,475	\$340,032 (註 3)	\$1,336,774

註 1：投資方式區分為下列三種，標示種類別即可：

- (1) 直接赴大陸地區從事投資。
- (2) 透過第三地區公司再投資大陸（請註明該第三地區之投資公司）。
- (3) 其他方式。

註 2：本期認列投資損益綱中：

- (1) 若屬籌備中，尚無投資損益者，應予註明。
- (2) 投資損益認列基礎分為下列三種，應予註明。
 - A. 經與中華民國會計師事務所所有合作關係之國際性會計師事務所查核簽證之財務報表。
 - B. 經台灣母公司簽證會計師查核簽證之財務報表。
 - C. 其他。

註 3：係按資產負債表日之即期匯率換算。

訊舟科技股份有限公司及子公司
與大陸被投資公司直接或間接經由第三地區所發生下列之重大交易事項，及其價格、付款條件、未實現損益及其他相關資訊
民國 105 年 1 月 1 日至 12 月 31 日

附表八

單位：新台幣仟元

大陸被投資公司名稱	交易類別	進、銷、貨	價格	交易條件		應收(付)票據、帳款	未實現損益	註
				付款條件	與一般交易條件之差異			
		金額	百分比	金額	百分比	金額	百分比	
瑞訊東莞	加工費	\$ 1,567,269	45.10%	無重大差異	依實際營運情況	291,923	(34.53%)	\$ -

註：轉投資公司間之相關交易，於編製合併報表時，業已全數沖銷。

訊舟科技股份有限公司及其子公司
 與各子公司間之業務關係及重要交易往來情形及金額

民國 105 年 1 月 1 日至 12 月 31 日

附表九

單位：新台幣仟元

編號 (註 1)	交易人 名稱	交易往來對象	與交易人之關係 (註 2)	交易		往來		交易條件	情形 佔合併總營收或總 資產之比率 % (註 3)
				科目	金額	科目	金額		
0	105 年 1 月 1 日至 12 月 31 日 本公司	訊奇公司 Edimax Europe Edimax USA Edimax USA Edimax BVI Edimax BVI 康全電訊 康全電訊 瑞訊東莞 瑞訊東莞 CUSA CUSA CCE CCE Iberia CTBV CTBV	1 1 1 1 1 1 1 1 3 1 1 1 1 1 1 1 1	銷貨 銷貨 應收帳款 銷貨 應收帳款 應付帳款 加工費 加工費 應收帳款 加工費 應付帳款 銷貨 應收帳款 銷貨 應收帳款 佣金費用 銷貨 應收帳款	\$ 8,244 199,881 74,379 78,174 58,322 291,923 1,567,269 908,755 365,365 1,567,269 291,923 393,166 132,572 86,810 15,769 14,730 552,595 153,924	一般交易條件 一般交易條件 一般交易條件 一般交易條件 一般交易條件 一般交易條件 一般交易條件 一般交易條件 一般交易條件 一般交易條件 一般交易條件 一般交易條件 一般交易條件 一般交易條件 一般交易條件 一般交易條件 一般交易條件 一般交易條件	0% 4% 1% 2% 1% 5% 30% 17% 6% 30% 5% 8% 2% 2% 0% 0% 11% 2%		
1	Edimax BVI								
2	康全電訊								

註 1：母公司及子公司相互間之業務往來資訊應分別於編號欄註明，編號之填寫方法如下：

(1) 母公司填 0。

(2) 子公司依公司別由阿拉伯數字 1 開始依序編號。

註 2：與交易人之關係有以下三種，標示種類即可：

(1) 母公司對子公司。

(2) 子公司對母公司。

(3) 子公司對子公司。

註 3：交易往來金額佔合併總營收或總資產比率之計算，若屬資產負債科目者，以期末餘額佔合併總資產之方式計算；若屬損益科目者，以期中累積金額佔合併總營收之方式計算。

註 4：轉投資公司間之投資交易，於編製合併報表時，業已全數沖銷。

註 5：本表之重要交易往來金額達新台幣 5 佰萬元以上者列示於本表。

會計師查核報告

訊舟科技股份有限公司 公鑒：

查核意見

訊舟科技股份有限公司民國 105 年及 104 年 12 月 31 日之個體資產負債表，暨民國 105 年及 104 年 1 月 1 日至 12 月 31 日之個體綜合損益表、個體權益變動表、個體現金流量表以及個體財務報表附註（包括重大會計政策彙總），業經本會計師查核竣事。

依本會計師之意見，基於本會計師之查核結果及其他會計師之查核報告（請參閱其他事項段），上開個體財務報表在所有重大方面係依照證券發行人財務報告編製準則編製，足以允當表達訊舟科技股份有限公司民國 105 年及 104 年 12 月 31 日之個體財務狀況，暨民國 105 年及 104 年 1 月 1 日至 12 月 31 日之個體財務績效及個體現金流量。

查核意見之基礎

本會計師係依照會計師查核簽證財務報表規則及一般公認審計準則執行查核工作。本會計師於該等準則下之責任將於會計師查核個體財務報表之責任段進一步說明。本會計師所隸屬事務所受獨立性規範之人員已依會計師職業道德規範，與訊舟科技股份有限公司保持超然獨立，並履行該規範之其他責任。本會計師相信已取得足夠及適切之查核證據，以作為表示查核意見之基礎。

關鍵查核事項

關鍵查核事項係指依本會計師之專業判斷，對訊舟科技股份有限公司民國 105 年度個體財務報表之查核最為重要之事項。該等事項已於查核個體財

務報表整體及形成查核意見之過程中予以因應，本會計師並不對該等事項單獨表示意見。

茲對訊舟科技股份有限公司民國 105 年度個體財務報表之關鍵查核事項敘明如下：

存貨之評價

訊舟科技股份有限公司銷售之產品係網路通訊產品，依其產業特性，消費性通訊產品推陳出新速度較快，可能導致存貨滯銷或過時，有呆滯不良品未合理評價，使得存貨價值未被適當反應之風險。請參閱附註四重大會計政策及財務報表附註十一。

本會計師執行主要之查核程序包括：

- 依照本會計師對其產業、產品庫齡與產品性質的瞭解，評估訊舟科技股份有限公司所採用存貨備抵評價方法之適當性；
- 參考存貨庫齡及存貨當年度沖轉的狀況，評估帳載備抵存貨跌價損失的合理性。
- 抽核最近期的銷貨及進貨憑證以確定其是否以成本或淨變現價值孰低衡量測試存貨的帳面價值，
- 抽核存貨貨齡分類是否正確。
- 觀察年度存貨盤點時，亦同時觀察是否存有呆滯或陳舊之存貨。

其他事項

列入上開個體財務報表之部分按權益法評價之被投資公司財務報表未經本會計師查核，而係由其他會計師查核。因此，本會計師對上開財務報表所表示之意見中，有關該等按權益法評價之被投資公司長期股權投資及其投資損益暨有關附註揭露資訊，係依據其他會計師之查核報告認列與揭露。該等按權益法評價之被投資公司民國 105 年及 104 年 12 月 31 日之長期股權投資之金額分別為新台幣 202,388 仟元及 206,853 仟元，分別占資產總額之 3.74% 及 5.49%，民國 105 及 104 年度對該等被投資公司認列之綜合損失分別為新台幣 (21,618) 仟元及 (20,853) 仟元，分別占綜合損益總額之 (43.39)% 及 (13.69)%。

管理階層與治理單位對個體財務報表之責任

管理階層之責任係依照證券發行人財務報告編製準則編製允當表達之個體財務報表，且維持與個體財務報表編製有關之必要內部控制，以確保個體財務報表未存有導因於舞弊或錯誤之重大不實表達。

於編製個體財務報表時，管理階層之責任亦包括評估訊舟科技股份有限公司繼續經營之能力、相關事項之揭露，以及繼續經營會計基礎之採用，除非管理階層意圖清算訊舟科技股份有限公司或停止營業，或除清算或停業外別無實際可行之其他方案。

訊舟科技股份有限公司之治理單位（含監察人）負有監督財務報導流程之責任。

會計師查核個體財務報表之責任

本會計師查核個體財務報表之目的，係對個體財務報表整體是否存在導因於舞弊或錯誤之重大不實表達取得合理確信，並出具查核報告。合理確信係高度確信，惟依照一般公認審計準則執行之查核工作無法保證必能偵出個體財務報表存有之重大不實表達。不實表達可能導因於舞弊或錯誤。如不實表達之個別金額或彙總數可合理預期將影響個體財務報表使用者所作之經濟決策，則被認為具有重大性。

本會計師依照一般公認審計準則查核時，運用專業判斷並保持專業上之懷疑。本會計師亦執行下列工作：

1. 辨認並評估個體財務報表導因於舞弊或錯誤之重大不實表達風險；對所評估之風險設計及執行適當之因應對策；並取得足夠及適切之查核證據以作為查核意見之基礎。因舞弊可能涉及共謀、偽造、故意遺漏、不實聲明或踰越內部控制，故未偵出導因於舞弊之重大不實表達之風險高於導因於錯誤者。
2. 對與查核攸關之內部控制取得必要之瞭解，以設計當時情況下適當之查核程序，惟其目的非對訊舟科技股份有限公司內部控制之有效性表示意見。
3. 評估管理階層所採用會計政策之適當性，及其所作會計估計與相關揭露之合理性。
4. 依據所取得之查核證據，對管理階層採用繼續經營會計基礎之適當性，以及使訊舟科技股份有限公司繼續經營之能力可能產生重大疑慮之事件或情況是否存在重大不確定性，作出結論。本會計師若認為該等事件或情況存在重大不確定性，則須於查核報告中提醒個體財務報表使用者注意個體財務報表之相關揭露，或於該等揭露係屬不適當時修正查核意見。本會計師之結論係以截至查核報告日所取得之查核證據為基礎。惟

未來事件或情況可能導致訊舟科技股份有限公司不再具有繼續經營之能力。

5. 評估個體財務報表（包括相關附註）之整體表達、結構及內容，以及個體財務報表是否允當表達相關交易及事件。
6. 對於訊舟科技股份有限公司內組成個體之財務資訊取得足夠及適切之查核證據，以對個體財務報表表示意見。本會計師負責查核案件之指導、監督及執行，並負責形成訊舟科技股份有限公司查核意見。

本會計師與治理單位溝通之事項，包括所規劃之查核範圍及時間，以及重大查核發現（包括於查核過程中所辨認之內部控制顯著缺失）。

本會計師亦向治理單位提供本會計師所隸屬事務所受獨立性規範之人員已遵循會計師職業道德規範中有關獨立性之聲明，並與治理單位溝通所有可能被認為會影響會計師獨立性之關係及其他事項（包括相關防護措施）。

本會計師從與治理單位溝通之事項中，決定對訊舟科技股份有限公司民國 105 年度個體財務報表查核之關鍵查核事項。本會計師於查核報告中敘明該等事項，除非法令不允許公開揭露特定事項，或在極罕見情況下，本會計師決定不於查核報告中溝通特定事項，因可合理預期此溝通所產生之負面影響大於所增進之公眾利益。

勤業眾信聯合會計師事務所

會計師 龔 則 立

龔 則 立



會計師 張 敬 人


張 敬 人



金融監督管理委員會核准文號
金管證審字第 1000028068 號

證券暨期貨管理委員會核准文號
台財證六字第 0920123784 號

中 華 民 國 1 0 6 年 3 月 3 日



訊 計 師 查 驗 報 告
 信 義 會 計 師 事 務 所
 民國 106 年 3 月 31 日

單位：新台幣仟元

代 碼	資 產	105年12月31日			104年12月31日		
		金 額	%		金 額	%	
	流動資產						
1100	現金(附註四及六)	\$ 410,564	8		\$ 351,192	9	
1110	透過損益按公允價值衡量之金融資產—流動(附註四及七)	-	-		29,746	1	
1150	應收票據(附註四及十)	9,220	-		17,553	-	
1180	應收帳款—關係人淨額(附註四及二九)	503,098	9		258,389	7	
1170	應收帳款淨額(附註四及十)	661,774	12		754,119	20	
1200	其他應收款(附註四及二九)	19,224	1		5,259	-	
130X	存貨淨額(附註四及十一)	480,011	9		480,053	13	
1410	預付款項	55,906	1		27,107	1	
1476	其他金融資產—流動(附註十六)	-	-		226,950	6	
1479	其他流動資產	15,379	-		12,212	-	
11XX	流動資產總計	2,155,176	40		2,162,580	57	
	非流動資產						
1527	持有至到期日金融資產—非流動(附註四及八)	46,170	1		49,950	1	
1543	以成本衡量之金融資產—非流動(附註四及九)	18,616	-		18,616	1	
1550	採用權益法之投資(附註四及十二)	765,455	14		812,467	22	
1600	不動產、廠房及設備(附註四、十三、二九及三十)	2,159,026	40		174,321	5	
1760	投資性不動產(附註四、十四及三十)	54,412	1		93,806	2	
1780	無形資產(附註四及十五)	2,732	-		3,950	-	
1840	遞延所得稅資產(附註四、五及二三)	-	-		245	-	
1915	預付設備款	-	-		405,832	11	
1920	存出保證金(附註四及二六)	5,183	-		7,014	-	
1980	其他金融資產—非流動(附註四、十六、十八及三十)	210,680	4		36,617	1	
15XX	非流動資產總計	3,262,274	60		1,602,818	43	
1XXX	資 產 總 計	\$ 5,417,450	100		\$ 3,765,398	100	
	負債及權益						
	流動負債						
2100	短期借款(附註十七)	\$ 116,000	2		\$ 156,413	4	
2150	應付票據	6,226	-		3,677	-	
2170	應付帳款	545,707	10		462,574	13	
2180	應付帳款—關係人(附註二九)	293,586	5		267,774	7	
2219	其他應付款(附註十九及二九)	199,105	4		161,219	4	
2230	本期所得稅負債(附註四及二三)	5,356	-		27,341	1	
2320	一年內到期之長期借款及應付公司債(附註十七、十八及三十)	83,552	2		297,867	8	
2399	其他流動負債	79,012	2		76,698	2	
21XX	流動負債總計	1,328,544	25		1,453,463	39	
	非流動負債						
2530	應付公司債(附註四、十八及三十)	295,078	5		-	-	
2540	長期借款(附註十七及三十)	1,517,866	28		-	-	
2570	遞延所得稅負債(附註四及二二)	614	-		3,382	-	
2640	應計退休金負債(附註四及二二)	47,391	1		41,698	1	
2645	存入保證金	-	-		8,662	-	
25XX	非流動負債總計	1,860,949	34		53,742	1	
2XXX	負債總計	3,189,493	59		1,507,205	40	
	權益						
3110	普通股股本	1,999,355	37		1,988,890	53	
3200	資本公積	224,984	4		222,957	6	
	保留盈餘						
3310	法定盈餘公積	54,213	1		39,160	1	
3350	未分配盈餘	117,000	2		150,143	4	
3300	保留盈餘合計	171,213	3		189,303	5	
	其他權益						
3410	國外營運機構財務報表換算之兌換差額	3,204	-		27,842	1	
3500	庫藏股票	(170,799)	(3)		(170,799)	(5)	
3XXX	權益總計	2,227,957	41		2,258,193	60	
	負債與權益總計	\$ 5,417,450	100		\$ 3,765,398	100	

後附之附註係本個體財務報告之一部分。

(請參閱動業眾信聯合會計師事務所民國106年3月3日查核報告)

董事長：任冠生



經理人：任冠生



會計主管：李翰紳



訊舟科技股份有限公司

個別綜合損益表

民國 105 年及 104 年 1 月 1 日至 12 月 31 日

單位：新台幣仟元，惟
每股盈餘為元

代 碼	105年度		104年度		
	金 額	%	金 額	%	
4000	營業收入（附註四及附註二 九）	\$ 4,337,469	100	\$ 4,544,383	100
5000	營業成本（附註十一及二九）	(3,524,074)	(81)	(3,717,407)	(82)
5900	營業毛利	813,395	19	826,976	18
5910	與子公司之未實現利益	(21,864)	(1)	(27,698)	(1)
5920	與子公司之已實現利益	27,698	1	29,854	1
5950	已實現營業毛利	819,229	19	829,132	18
	營業費用（附註二十及二二）				
6100	推銷費用	(229,453)	(5)	(212,611)	(5)
6200	管理費用	(145,962)	(4)	(155,573)	(3)
6300	研究發展費用	(347,616)	(8)	(296,178)	(6)
6000	營業費用合計	(723,031)	(17)	(664,362)	(14)
6900	營業淨利	96,198	2	164,770	4
	營業外收入及支出				
7010	其他收入（附註二二及 二九）	58,000	2	22,367	-
7020	其他利益及損失（附註 二二）	13,424	-	53,141	1
7050	財務成本（附註二二）	(32,204)	(1)	(9,916)	-
7070	採用權益法認列之子公 司損益份額	(41,922)	(1)	(42,538)	(1)
7000	營業外收入及支出 合計	(2,702)	-	23,054	-

（接次頁）

(承前頁)

代 碼		105年度		104年度	
		金 額	%	金 額	%
7900	本年度稅前淨利	\$ 93,496	2	\$ 187,824	4
7950	所得稅費用(附註四及二三)	(10,525)	-	(37,293)	(1)
8200	本年度淨利	<u>82,971</u>	<u>2</u>	<u>150,531</u>	<u>3</u>
	其他綜合損益				
8310	不重分類至損益之項目				
8311	確定福利計畫之再 衡量數	(6,046)	-	1,721	-
8330	採用權益法之子公司 其他綜合損益 份額	(2,464)	-	(3,060)	-
8360	後續可能重分類至損益 之項目				
8361	國外營運機構財務 報表換算之兌換 差額	(24,638)	(1)	3,191	-
8362	備供出售金融資產 未實現利益	<u>-</u>	<u>-</u>	(113)	<u>-</u>
8300	本年度其他綜合損 益(淨額)合計	(33,148)	(1)	<u>1,739</u>	<u>-</u>
8500	本年度綜合損益總額	\$ <u>49,823</u>	<u>1</u>	\$ <u>152,270</u>	<u>3</u>
	每股盈餘(附註二四)				
9710	基 本	<u>\$ 0.45</u>		<u>\$ 0.77</u>	
9810	稀 釋	<u>\$ 0.42</u>		<u>\$ 0.70</u>	

後附之附註係本個體財務報告之一部分。

(請參閱勤業眾信聯合會計師事務所民國 106 年 3 月 3 日查核報告)

董事長：任冠生



經理人：任冠生



會計主管：李翰紳



民國 105 年 12 月 31 日

單位：新台幣千元

代碼	104年1月1日	其他										總計
		股本 (附註二一)	資本公積 (附註二一)	法定盈餘公積	盈餘(附註二一)	未分配盈餘	國外營運機構 之兌換差額	其他	備供出售金融 資產評價調整	金融 負債(附註二一)	庫藏股	
A1	\$ 1,988,890	\$ 219,772	\$ 26,345	\$ 133,621	\$ 159,866	\$ 113	\$ 24,651	\$ 24,764	\$ -	\$ -	\$ 2,393,392	
B1	-	-	12,815	(12,815)	-	-	-	-	-	-	-	
B5	-	-	-	(119,333)	(119,333)	-	-	-	-	-	(119,333)	
N1	-	1,270	-	-	-	-	-	-	-	-	1,270	
M5	-	-	-	(522)	(522)	-	-	-	-	-	(522)	
M7	-	1,915	-	-	-	-	-	-	-	-	1,915	
D1	-	-	-	150,531	150,531	-	-	-	-	-	150,531	
D3	-	-	-	(4,339)	(4,339)	-	3,191	3,078	-	-	3,739	
D5	-	-	-	149,192	149,192	-	3,191	3,078	-	-	152,270	
L1	-	-	-	-	-	-	-	-	-	(148,069)	(148,069)	
L5	-	-	-	-	-	-	-	-	-	(22,730)	(22,730)	
Z1	\$ 1,988,890	\$ 222,957	\$ 39,160	\$ 150,143	\$ 189,303	\$ 27,842	\$ 27,842	\$ 27,842	\$ -	\$ (170,799)	\$ 2,258,193	
B13	-	-	15,053	(15,053)	-	-	-	-	-	-	-	
B5	-	-	-	(92,551)	(92,551)	-	-	-	-	-	(92,551)	
M1	-	1,213	-	-	-	-	-	-	-	-	1,213	
M5	-	312	-	-	-	-	-	-	-	-	312	
D1	-	-	-	82,971	82,971	-	-	-	-	-	82,971	
D3	-	-	-	(8,510)	(8,510)	-	(24,638)	(24,638)	-	-	(33,148)	
D5	-	-	-	74,461	74,461	-	(24,638)	(24,638)	-	-	49,823	
I1	10,465	502	-	-	-	-	-	-	-	-	10,967	
Z1	\$ 1,999,355	\$ 224,984	\$ 54,213	\$ 117,000	\$ 171,213	\$ 3,204	\$ 3,204	\$ 3,204	\$ -	\$ (170,799)	\$ 2,227,957	

後附之附註係本個體財務報告之一部分。

(請參閱勤業眾信聯合會計師事務所民國 106 年 3 月 3 日查核報告)

董事長：任冠生

經理人：任冠生

會計主管：李樹坤



訊舟科技開發有限公司

個體現金流量表

民國 105 年及 104 年 1 月 1 日至 12 月 31 日

單位：新台幣仟元

代 碼		105年度	104年度
	營業活動之現金流量		
A10000	本年度稅前淨利	\$ 93,496	\$ 187,824
A20010	不影響現金流量之收益費損項目：		
A20100	折舊費用	45,789	28,010
A20300	呆帳費用	3,218	-
A20200	攤銷費用	5,225	5,380
A20400	透過損益按公允價值衡量之金		
	融資產淨（利益）損失	(1,442)	4,119
A23100	處分投資損失（利益）	461	(3,659)
A20900	財務成本	32,204	9,916
A21200	利息收入	(3,064)	(5,986)
A21900	員工認股權酬勞成本	-	1,270
A22300	採用權益法之子公司損失之份		
	額	41,922	42,538
A23700	存貨跌價損失	3,000	-
A23900	聯屬公司間未實現銷貨利益	21,864	27,698
A24000	聯屬公司間已實現銷貨利益	(27,698)	(29,854)
A24100	未實現外幣兌換損失	3,780	570
A22500	處分不動產、廠房及設備（利		
	益）損失	(176)	402
A22700	處分投資性不動產利益	(57,830)	-
A30000	營業資產及負債之淨變動數		
A31130	應收票據	8,333	(4,673)
A31150	應收帳款	(155,582)	85,262
A31180	其他應收款	(13,965)	2,404
A31200	存 貨	(2,959)	3,344
A31230	預付款項	(28,799)	(5,819)
A31240	其他流動資產	(3,167)	(10,234)
A32130	應付票據	2,549	(596)
A32150	應付帳款	109,045	(123,129)
A32180	其他應付款	37,886	20,118
A32230	其他流動負債	10,282	22,057
A32240	應計退休金負債	(353)	(255)
A33000	營運產生之現金	124,019	256,707

(接次頁)

(承前頁)

代 碼		105年度	104年度
A33100	收取之利息	\$ 3,064	\$ 5,986
A33300	支付之利息	(23,498)	(1,185)
A33500	支付之所得稅	(43,013)	(15,185)
AAAA	營業活動之淨現金流入	<u>60,572</u>	<u>246,323</u>
投資活動之現金流量			
B01200	取得以成本衡量之金融資產	-	(18,616)
B00300	取得備供出售金融資產	-	(3,702)
B00100	取得透過損益按公允價值衡量之金融資產	(41,000)	(62,755)
B00200	處分透過損益按公允價值衡量之金融資產價款	71,728	81,305
B00400	處分備供出售金融資產價款	-	13,187
B00900	取得持有至到期日金融資產	-	(50,520)
B01800	取得採用權益法之投資	(28,608)	(934)
B02700	取得不動產、廠房及設備	(2,032,442)	(68,888)
B02800	處分不動產、廠房及設備價款	3,364	1,277
B05500	處分投資性不動產價款	95,984	-
B03700	存出保證金增加	-	(64)
B03800	存出保證金減少	1,831	-
B04500	購置無形資產	(4,007)	(6,630)
B06500	其他金融資產減少(增加)	52,887	(152,999)
B07100	預付設備款增加	-	(397,306)
B07200	預付設備款減少	405,831	-
B07600	收取子公司股利	<u>13,955</u>	<u>10,114</u>
BBBB	投資活動之淨現金流出	<u>(1,460,477)</u>	<u>(656,531)</u>
籌資活動之現金流量			
C01300	償還公司債	(515)	-
C00100	短期借款增加	-	156,413
C00200	短期借款減少	(40,413)	-
C01600	舉借長期借款	1,601,418	-
C01700	償還長期借款	-	(35,298)
C03000	存入保證金增加	-	8,302
C03100	存入保證金減少	(8,662)	-
C04500	發放現金股利	(92,551)	(119,333)
C04900	庫藏股票買回成本	-	(148,069)
CCCC	籌資活動之淨現金流入(出)	<u>1,459,277</u>	<u>(137,985)</u>

(接次頁)

(承前頁)

代 碼		105年度	104年度
EEEE	現金淨增加(減少)	\$ 59,372	(\$ 548,193)
E00100	年初現金餘額	<u>351,192</u>	<u>899,385</u>
E00200	年底現金餘額	<u>\$ 410,564</u>	<u>\$ 351,192</u>

後附之附註係本個體財務報告之一部分。

(請參閱勤業眾信聯合會計師事務所民國106年3月3日查核報告)

董事長：任冠生



經理人：任冠生



會計主管：李翰紳



訊舟科技股份有限公司

個體財務報表附註

民國 105 年及 104 年 1 月 1 日至 12 月 31 日

(金額除另予註明者外，係以新台幣仟元為單位)

一、公司沿革

- (一) 訊舟科技股份有限公司(以下簡稱本公司)於 75 年 6 月依中華民國公司法設立，主要營業項目為網路通訊產品之製造及買賣業務等。
- (二) 本公司於 89 年 11 月奉財政部證券暨期貨管理委員會(現已更名為行政院金融監督管理委員會證券期貨局)核准上櫃，並於 90 年 3 月 20 日正式掛牌交易，嗣於 91 年 8 月經核准轉上市。
- (三) 本個體財務報告係以本公司之功能性貨幣新台幣表達。

二、通過財務報告之日期及程序

本個體財務報告於 106 年 3 月 3 日經董事會通過。

三、新發布及修訂準則及解釋之適用

- (一) 尚未生效之證券發行人財務報告編製準則及經金管會認可將於 106 年適用之國際財務報導準則(IFRS)、國際會計準則(IAS)、解釋(IFRIC)及解釋公告(SIC)

依據金融監督管理委員會(以下稱「金管會」)發布之金管證審字第 1050050021 號及金管證審字第 1050026834 號函，本公司將自 106 年度開始適用業經國際會計準則理事會(IASB)發布且經金管會認可 106 年適用之 IFRS、IAS、IFRIC 及 SIC(以下稱「IFRSs」)及相關證券發行人財務報告編製準則修正規定。

<u>新發布 / 修正 / 修訂準則及解釋</u>	<u>IASB 發布之生效日(註 1)</u>
「2010-2012 週期之年度改善」	2014 年 7 月 1 日(註 2)
「2011-2013 週期之年度改善」	2014 年 7 月 1 日
「2012-2014 週期之年度改善」	2016 年 1 月 1 日(註 3)

(接次頁)

(承前頁)

新發布／修正／修訂準則及解釋	IASB發布之生效日(註1)
IFRS 10、IFRS 12及IAS 28之修正「投資個體：適用合併報表之例外規定」	2016年1月1日
IFRS 11之修正「聯合營運權益之取得」	2016年1月1日
IFRS 14「管制遞延帳戶」	2016年1月1日
IAS 1之修正「揭露倡議」	2016年1月1日
IAS 16及IAS 38之修正「可接受之折舊及攤銷方法之闡釋」	2016年1月1日
IAS 16及IAS 41之修正「農業：生產性植物」	2016年1月1日
IAS 19之修正「確定福利計畫：員工提撥金」	2014年7月1日
IAS 27之修正「單獨財務報表中之權益法」	2016年1月1日
IAS 36之修正「非金融資產可回收金額之揭露」	2014年1月1日
IAS 39之修正「衍生工具之約務更替與避險會計之持續適用」	2014年1月1日
IFRIC 21「公課」	2014年1月1日

註1：除另註明外，上述新發布／修正／修訂準則或解釋係於各該日期以後開始之年度期間生效。

註2：給與日於2014年7月1日以後之股份基礎給付交易開始適用IFRS 2之修正；收購日於2014年7月1日以後之企業合併開始適用IFRS 3之修正；IFRS 13於修正時即生效。其餘修正係適用於2014年7月1日以後開始之年度期間。

註3：除IFRS 5之修正推延適用於2016年1月1日以後開始之年度期間外，其餘修正係追溯適用於2016年1月1日以後開始之年度期間。

除下列說明外，適用上述修正後之證券發行人財務報告編製準則及106年適用之IFRSs規定將不致造成本公司會計政策之重大變動：

1. IFRS 2「股份基礎給付」之修正

「2010-2012週期之年度改善」修正IFRS 2，改變既得條件及市價條件定義，並增列績效條件及服務條件定義。該修正釐清績效條件所訂之績效目標得按本公司之營運（非市價條件）或權益工具之市價（市價條件）設定。該績效目標之設定得與

本公司整體或部分（例如某一部門）績效有關，而達成績效目標之期間則不得長於服務期間。此外，該修正並釐清股價指數目標因同時反映本公司之績效，故非屬績效條件。由於股份基礎給付協議之條件屬市價條件、非市價條件或非既得條件將有不同之會計處理，前述修正預計將影響 106 年以後給與之股份基礎給付協議。

2. IFRS 13「公允價值衡量」之修正

「2010-2012 週期之年度改善」修正 IFRS 13 之結論基礎，說明 106 年追溯適用該修正時，折現之影響不重大之無設定利率短期應收款及應付款將按原始發票金額衡量。

「2011-2013 週期之年度改善」修正 IFRS 13，釐清包含於 IAS 39 或 IFRS 9 適用範圍內並依其規定處理之所有合約，即使該合約不符合 IAS 32「金融工具：表達」對金融資產或金融負債之定義，亦可適用以淨額基礎衡量金融資產及金融負債群組公允價值之例外規定（即「組合例外」）。

3. IAS 16「不動產、廠房及設備」之修正

「可接受之折舊及攤銷方法之闡釋」修正 IAS 16，規定企業應採用適當之折舊方法以反映其消耗該不動產、廠房及設備未來經濟效益之預期型態，說明收入並非衡量不動產、廠房及設備折舊費用之適當基礎，故該修正並未提供得以收入為基礎提列折舊費用之例外規定。

4. IAS 19「員工福利」之修正

「2012-2014 週期之年度改善」修正 IAS 19，闡明於決定用以估計退職後福利折現率之高品質公司債是否具深度市場時，應以公司支付福利之相同貨幣計價之公司債市場評估，亦即應以貨幣層級（而非國家或區域層級）進行評估。該修正於 106 年開始適用時，將追溯自 105 年 1 月 1 日適用，所產生之初始調整認列於該日淨確定福利負債、遞延所得稅資產及保留盈餘。

5. IAS 24「關係人揭露」之修正

「2010-2012 週期之年度改善」修正 IAS 24，釐清為本公司提供主要管理階層服務之管理個體係屬本公司之關係人，應揭露管理個體提供主要管理階層服務而致報導個體發生之已支付或應支付金額，惟無須揭露該等薪酬之組成類別。

6. IAS 36「資產減損」之修正

「非金融資產可回收金額之揭露」修正 IAS 36，釐清本公司僅須於認列或迴轉資產或現金產生單位減損損失當期揭露其可回收金額。此外，已認列或迴轉減損之不動產、廠房及設備之可回收金額若以公允價值減處分成本衡量，合併公司將揭露公允價值層級，對屬第 2 或 3 等級公允價值衡量，並將額外揭露衡量公允價值之評價技術及每一關鍵假設。若以現值法衡量公允價值減處分成本，須增加揭露所採用之折現率。前述修正將於 106 年追溯適用。

7. IAS 38「無形資產」之修正

「可接受之折舊及攤銷方法之闡釋」修正 IAS 38，規定企業應採用適當之攤銷方法以反映其消耗該無形資產未來經濟效益之預期型態，除下列有限情況外，收入並非衡量無形資產攤銷費用之適當基礎：

- (1) 無形資產係以收入之衡量表示（例如，合約預先設定當收入達特定門檻後無權再使用該無形資產），或
- (2) 能證明收入與無形資產經濟效益之耗用高度相關。

106 年適用前述 IAS 38 之修正預計無重大影響。

8. IAS 40「投資性不動產」之修正

「2011-2013 週期之年度改善」修正 IAS 40，釐清本公司應同時依 IAS 40 及 IFRS 3 判斷所取得之投資性不動產係屬取得資產或屬企業合併。前述修正將適用於 106 年以後之投資性不動產取得交易。

9. 證券發行人財務報告編製準則之修正

該修正除配合 106 年適用之 IFRSs 新增若干會計項目及非金融資產減損揭露規定外，另配合國內實施 IFRSs 情形，強調若干認列與衡量規定，並新增關係人交易及商譽等揭露。

該修正規定，其他公司或機構與本公司之董事長或總經理為同一人，或具有配偶或二親等以內關係者，除能證明不具控制或重大影響者外，係屬實質關係人。此外，該修正規定應揭露與本公司進行重大交易之關係人名稱及關係，若單一關係人交易金額或餘額達本公司各該項交易總額或餘額 10% 以上者，應按關係人名稱單獨列示。

106 年追溯適用前述修正時，將增加關係人交易及商譽減損之揭露。

除上述影響外，截至本財務報告通過發布日止，本公司仍持續評估修正後之證券發行人財務報告編製準則及 106 年適用之 IFRSs 修正規定對各期間財務狀況與財務績效之影響，相關影響待評估完成時予以揭露。

(二) 國際會計準則理事會 (IASB) 已發布但尚未經金管會認可之 IFRSs

本公司未適用下列業經 IASB 發布但尚未經金管會認可之 IFRSs。截至本財務報告通過發布日止，除 IFRS 9 及 IFRS 15 應自 107 年度開始適用外，金管會尚未發布其他準則生效日。

<u>新發布 / 修正 / 修訂準則及解釋</u>	<u>IASB 發布之生效日(註1)</u>
「2014-2016 週期之年度改善」	註 2
IFRS 2 之修正「股份基礎給付交易之分類與衡量」	2018 年 1 月 1 日
IFRS 9「金融工具」	2018 年 1 月 1 日
IFRS 9 及 IFRS 7 之修正「強制生效日及過渡揭露」	2018 年 1 月 1 日
IFRS 10 及 IAS 28 之修正「投資者與其關聯企業或合資間之資產出售或投入」	未定
IFRS 15「客戶合約之收入」	2018 年 1 月 1 日
IFRS 15 之修正「IFRS 15 之闡釋」	2018 年 1 月 1 日
IFRS 16「租賃」	2019 年 1 月 1 日
IAS 7 之修正「揭露倡議」	2017 年 1 月 1 日

(接次頁)

(承前頁)

<u>新發布／修正／修訂準則及解釋</u>	<u>IASB發布之生效日(註1)</u>
IAS 12之修正「未實現損失之遞延所得稅資產之認列」	2017年1月1日
IAS 40之修正「投資性不動產之轉換」	2018年1月1日
IFRIC 22「外幣交易與預收付對價」	2018年1月1日

註1：除另註明外，上述新發布／修正／修訂準則或解釋係於各該日期以後開始之年度期間生效。

註2：IFRS 12之修正係追溯適用於2017年1月1日以後開始之年度期間；IAS 28之修正係追溯適用於2018年1月1日以後開始之年度期間。

1. IFRS 9「金融工具」

金融資產之認列及衡量

就金融資產方面，所有原屬於IAS 39「金融工具：認列與衡量」範圍內之金融資產後續衡量係以攤銷後成本衡量或以公允價值衡量。IFRS 9對金融資產之分類規定如下。

本公司投資之債務工具，若其合約現金流量完全為支付本金及流通在外本金金額之利息，分類及衡量如下：

- (1) 以收取合約現金流量為目的之經營模式而持有該金融資產，則該金融資產係以攤銷後成本衡量。此類金融資產後續係按有效利率認列利息收入於損益，並持續評估減損，減損損益認列於損益。
- (2) 藉由收取合約現金流量與出售金融資產而達成目的之經營模式而持有該金融資產，則該金融資產係以透過其他綜合損益按公允價值衡量。此類金融資產後續係按有效利率認列利息收入於損益，並持續評估減損，減損損益與兌換損益亦認列於損益，其他公允價值變動則認列於其他綜合損益。於該金融資產除列或重分類時，原先累積於其他綜合損益之公允價值變動應重分類至損益。

本公司投資非屬前述條件之金融資產，係以公允價值衡量，公允價值變動認列於損益。惟本公司得選擇於原始認列時，將非持有供交易之權益投資指定為透過其他綜合損益按公允價值衡量。此類金融資產除股利收益認列於損益外，其他相關利益及損失係認列於其他綜合損益，後續無須評估減損，累積於其他綜合損益之公允價值變動亦不重分類至損益。

金融資產之減損

IFRS 9 改採用「預期信用損失模式」認列金融資產之減損。以攤銷後成本衡量之金融資產、強制透過其他綜合損益按公允價值衡量之金融資產、應收租賃款、IFRS 15「客戶合約之收入」產生之合約資產或放款承諾及財務保證合約，係認列備抵信用損失。若前述金融資產之信用風險自原始認列後並未顯著增加，則其備抵信用損失係按未來 12 個月之預期信用損失衡量。若前述金融資產之信用風險自原始認列後已顯著增加且非低信用風險，則其備抵信用損失係按剩餘存續期間之預期信用損失衡量。但未包括重大財務組成部分之應收帳款必須按存續期間之預期信用損失衡量備抵信用損失。

此外，原始認列時已有信用減損之金融資產，本公司考量原始認列時之預期信用損失以計算信用調整後之有效利率，後續備抵信用損失則按後續預期信用損失累積變動數衡量。

過渡規定

IFRS 9 生效時，首次適用日前已除列之項目不得適用。金融資產之分類、衡量與減損應追溯適用，惟本公司無須重編比較期間，並將首次適用之累積影響數認列於首次適用日。

2. IFRS 15「客戶合約之收入」及相關修正

IFRS 15 係規範來自客戶合約之收入認列原則，該準則將取代 IAS 18「收入」、IAS 11「建造合約」及相關解釋。

本公司於適用 IFRS 15 時，係以下列步驟認列收入：

- (1) 辨認客戶合約；
- (2) 辨認合約中之履約義務；

- (3) 決定交易價格；
- (4) 將交易價格分攤至合約中之履約義務；及
- (5) 於滿足履約義務時認列收入。

IFRS 15 及相關修正生效時，本公司得選擇追溯適用至比較期間或將首次適用之累積影響數認列於首次適用日。

3. IFRS 16「租賃」

IFRS 16 係規範租賃之會計處理，該準則將取代 IAS 17「租賃」及相關解釋。

於適用 IFRS 16 時，若本公司為承租人，除小額租賃及短期租賃得選擇採用類似 IAS 17 之營業租賃處理外，其他租賃皆應於資產負債表上認列使用權資產及租賃負債。綜合損益表應分別表達使用權資產之折舊費用及租賃負債按有效利息法所產生之利息費用。在現金流量表中，償付租賃負債之本金金額表達為籌資活動，支付利息部分則列為營業活動。

對於本公司為出租人之會計處理預計無重大影響。

IFRS 16 生效時，本公司得選擇追溯適用至比較期間或將首次適用之累積影響數認列於首次適用日。

4. IAS 12 之修正「未實現損失之遞延所得稅資產之認列」

IAS 12 之修正主要係釐清，不論本公司預期透過出售或透過收取合約現金流量回收以公允價值衡量之債務工具投資，且不論該資產是否發生未實現損失，暫時性差異應按該資產公允價值及課稅基礎之差額決定。

此外，除非稅法限制可減除暫時性差異所能減除之收益類型而應就同類型可減除暫時性差異評估是否認列遞延所得稅資產，否則應就所有可減除暫時性差異一併評估。於評估是否認列遞延所得稅資產時，若有足夠證據顯示本公司很有可能以高於帳面金額回收資產，則估計未來課稅所得所考慮之資產回收金額不限於其帳面金額，且未來課稅所得之估計應排除因可減除暫時性差異迴轉所產生之影響。

5. IAS 40 之修正「投資性不動產之轉換」

該修正釐清，本公司僅當不動產符合（或不再符合）投資性不動產定義，且有用途改變證據時，始應將不動產轉入或轉出投資性不動產。僅因管理階層對不動產使用意圖之改變不能作為用途改變之證據。此外，該修正釐清用途改變之證據不限於 IAS 40 所列之情形。

本公司得選擇自首次適用之年度期間開始日推延適用上述修正，並依首次適用日存在之情況於必要時將不動產重分類。本公司亦須額外揭露重分類金額，並將首次適用日之重分類納入投資性不動產帳面金額之調節。本公司亦得選擇在不使用後見之明之前提下追溯適用該修正。

除上述影響外，截至本財務報告通過發布日止，本公司仍持續評估其他準則、解釋之修正對財務狀況與財務績效之影響，相關影響待評估完成時予以揭露。

四、重大會計政策之彙總說明

(一) 遵循聲明

本個體財務報告係依照證券發行人財務報告編製準則編製。

(二) 編製基礎

除按公允價值衡量之金融工具外，本個體財務報告係依歷史成本基礎編製。

公允價值衡量依照相關輸入值之可觀察程度及重要性分為第 1 等級至第 3 等級：

1. 第 1 等級輸入值：係指於衡量日可取得之相同資產或負債於活躍市場之報價（未經調整）。
2. 第 2 等級輸入值：係指除第 1 等級之報價外，資產或負債直接（亦即價格）或間接（亦即由價格推導而得）之可觀察輸入值。
3. 第 3 等級輸入值：係指資產或負債之不可觀察之輸入值。

本公司於編製個體財務報告時，對投資子公司係採權益法處理。為使本個體財務報告之本年度損益、其他綜合損益及權益與本公司合併財務報告中歸屬於本公司業主之本年度損益、其他綜合損

益及權益相同，個體基礎與合併基礎下若干會計處理差異係調整「採用權益法之投資」、「採用權益法之子公司損益份額」、「採用權益法之子公司其他綜合損益份額」暨相關權益項目。

(三) 資產與負債區分流動與非流動之標準

流動資產包括：

1. 主要為交易目的而持有之資產；
2. 預期於資產負債表日後 12 個月內實現之資產；及
3. 現金及約當現金（但不包括於資產負債表日後逾 12 個月用以交換或清償負債而受到限制者）

流動負債包括：

1. 主要為交易目的而持有之負債；
2. 於資產負債表日後 12 個月內到期清償之負債，以及
3. 不能無條件將清償期限遞延至資產負債表日後至少 12 個月之負債。

非屬上述流動資產或流動負債者，係分類為非流動資產或非流動負債。

(四) 外 幣

本公司編製財務報告時，以本公司功能性貨幣以外之貨幣（外幣）交易者，依交易日匯率換算為功能性貨幣記錄。

外幣貨幣性項目於每一資產負債表日以收盤匯率換算。因交割貨幣性項目或換算貨幣性項目產生之兌換差額，於發生當期認列於損益。

以公允價值衡量之外幣非貨幣性項目係以決定公允價值當日之匯率換算，所產生之兌換差額列為當期損益，惟屬公允價值變動認列於其他綜合損益者，其產生之兌換差額列於其他綜合損益。

以歷史成本衡量之外幣非貨幣性項目係以交易日之匯率換算，不再重新換算。

於編製個體財務報告時，本公司國外營運機構（包含營運所在國家或使用之貨幣與本公司不同之子公司）之資產及負債以每一資

產負債表日匯率換算為新台幣。收益及費損項目係以當期平均匯率換算，所產生之兌換差額列於其他綜合損益。

若本公司處分國外營運機構之所有權益，或處分國外營運機構之子公司部分權益但喪失控制，所有與該國外營運機構相關之累計兌換差額將重分類至損益。

若部分處分國外營運機構之子公司未導致喪失控制，係按比例將累計兌換差額併入權益交易計算，但不認列為損益。在其他任何部分處分國外營運機構之情況下，累計兌換差額則按處分比例重分類至損益。

(五) 存 貨

存貨包括原料、製成品、在製品及半成品暨商品。存貨係以成本與淨變現價值孰低衡量，比較成本與淨變現價值時除同類別存貨外係以個別項目為基礎。淨變現價值係指在正常情況下之估計售價減除至完工尚需投入之估計成本及完成出售所需之估計成本後之餘額。存貨成本之計算係採加權平均法。

(六) 投資子公司

本公司採用權益法處理對子公司之投資。

子公司係指本公司具有控制之個體。

權益法下，投資原始依成本認列，取得日後帳面金額係隨本公司所享有之子公司損益及其他綜合損益份額與利潤分配而增減。此外，針對本公司可享有子公司其他權益之變動係按持股比例認列。

當本公司對子公司所有權權益之變動未導致喪失控制者，係作為權益交易處理。投資帳面金額與所支付或收取對價之公允價值間之差額，係直接認列為權益。

當本公司對子公司之損失份額等於或超過其在該子公司之權益（包括權益法下子公司之帳面金額及實質上屬於本公司對該子公司淨投資組成部分之其他長期權益）時，係繼續按持股比例認列損失。

取得成本超過本公司於取得日所享有子公司可辨認資產及負債淨公允價值份額之數額列為商譽，該商譽係包含於該投資之帳面金

額且不得攤銷；本公司於取得日所享有子公司可辨認資產及負債淨公允價值份額超過取得成本之數額列為當期收益。

本公司評估減損時，係以財務報告整體考量現金產生單位並比較其可回收金額與帳面金額。嗣後若資產可回收金額增加時，將減損損失之迴轉認列為利益，惟資產於減損損失迴轉後之帳面金額，不得超過該項資產在未認列減損損失之情況下，減除應提列攤銷後之帳面金額。歸屬於商譽之減損損失不得於後續期間迴轉。

當喪失對子公司控制時，本公司係按喪失控制日之公允價值衡量其對前子公司之剩餘投資，剩餘投資之公允價值及任何處分價款與喪失控制當日之投資帳面金額之差額，列入當期損益。此外，於其他綜合損益中所認列與該子公司有關之所有金額，其會計處理係與本公司直接處分相關資產或負債所必須遵循之基礎相同。

本公司與子公司之順流交易未實現損益於個體財務報告予以銷除。本公司與子公司之逆流及側流交易所產生之損益，僅在與本公司對子公司權益無關之範圍內，認列於個體財務報告。

(七) 不動產、廠房及設備

不動產、廠房及設備係以成本認列，後續以成本減除累計折舊及累計減損損失後之金額衡量。

不動產、廠房及設備於耐用年限內按直線基礎，對每一重大部分單獨提列折舊。本公司至少於每一年度結束日對估計耐用年限、殘值及折舊方法進行檢視，並推延適用會計估計變動之影響。

不動產、廠房及設備除列時，淨處分價款與該資產帳面金額間之差額係認列於損益。

(八) 投資性不動產

投資性不動產係為賺取租金或資本增值或兩者兼具而持有之不動產。投資性不動產亦包括目前尚未決定未來用途所持有之土地。

投資性不動產原始以成本（包括交易成本）衡量，後續以成本減除累計折舊及累計減損損失後之金額衡量。本公司採直線基礎提列折舊。

投資性不動產除列時，淨處分價款與該資產帳面金額間之差額係認列於損益。

(九) 無形資產

單獨取得之有限耐用年限無形資產原始以成本衡量，後續係以成本減除累計攤銷及累計減損損失後之金額衡量。無形資產於耐用年限內按直線基礎進行攤銷，並且至少於每一年度結束日對估計耐用年限、殘值及攤銷方法進行檢視。並推延適用會計估計變動之影響。

除列無形資產所產生之利益或損失金額，係淨處分價款與該資產帳面金額間之差額，並且認列於當期損益。

(十) 有形及無形資產（商譽除外）之減損

本公司於每一資產負債表日評估是否有任何跡象顯示有形及無形資產（商譽除外）可能已減損。若有任一減損跡象存在，則估計該資產之可回收金額。倘無法估計個別資產之可回收金額，本公司估計該資產所屬現金產生單位之可回收金額。共用資產係依合理一致基礎分攤至最小現金產生單位群組。

可回收金額為公允價值減出售成本與其使用價值之較高者。個別資產或現金產生單位之可回收金額若低於其帳面金額時，將該資產或現金產生單位之帳面金額調減至其可回收金額，減損損失係認列於損益。

當減損損失於後續迴轉時，該資產或現金產生單位之帳面金額調增至修訂後之可回收金額，惟增加後之帳面金額以不超過該資產或現金產生單位若未於以前年度認列減損損失時所決定之帳面金額（減除攤銷或折舊）。減損損失之迴轉係認列於損益。

(十一) 金融工具

金融資產與金融負債於本公司成為該工具合約條款之一方時認列於個體資產負債表。

原始認列金融資產與金融負債時，若金融資產或金融負債非屬透過損益按公允價值衡量者，係按公允價值加計直接可歸屬於取得或發行金融資產或金融負債之交易成本衡量。直接可歸屬於取得或

發行透過損益按公允價值衡量之金融資產或金融負債之交易成本，則立即認列為損益。

1. 金融資產

金融資產之慣例交易係採交易日會計認列及除列。

(1) 衡量種類

本公司所持有之金融資產種類為透過損益按公允價值衡量之金融資產、持有至到期日金融資產、備供出售金融資產與放款及應收款。

A. 透過損益按公允價值衡量之金融資產

透過損益按公允價值衡量之金融資產包括持有供交易之金融資產。

透過損益按公允價值衡量之金融資產係按公允價值衡量，其再衡量產生之利益或損失係認列於損益。公允價值之決定方式請參閱附註二八。

B. 持有至到期日金融資產

本公司投資達特定信用評等之公司債，且本公司有積極意圖及能力持有至到期日，即分類為持有至到期日金融資產。

持有至到期日金融資產於原始認列後，係以有效利息法減除任何減損損失之攤銷後成本衡量。

C. 備供出售金融資產

備供出售金融資產係非衍生金融資產被指定為備供出售，或未被分類為放款及應收款、持有至到期日投資或透過損益按公允價值衡量之金融資產。

備供出售金融資產係按公允價值衡量，備供出售貨幣性金融資產帳面金額之變動中屬外幣兌換損益與以有效利息法計算之利息收入，以及備供出售權益投資之股利，係認列於損益。其餘備供出售金融資產帳面金額之變動係認列於其他綜合損益，於投資處分或確定減損時重分類為損益。

備供出售權益投資之股利於本公司收款之權利確立時認列。

備供出售金融資產若屬無活絡市場公開報價且公允價值無法可靠衡量之權益工具投資，及與此種無報價權益工具連結且須以交付該等權益工具交割之衍生工具，後續係以成本減除減損損失後之金額衡量，並單獨列為「以成本衡量之金融資產」。該等金融資產於後續能可靠衡量公允價值時，係按公允價值再衡量，其帳面金額與公允價值間之差額認列於其他綜合損益，若有減損時，則認列於損益。

D.放款及應收款

放款及應收款（包括現金及約當現金、應收票據、應收帳款、其他應收款、存出保證金及其他金融資產）係採用有效利息法按攤銷後成本減除減損損失後之金額衡量，惟短期應收帳款之利息認列不具重大性之情況除外。

(2) 金融資產之減損

除透過損益按公允價值衡量之金融資產外，本公司係於每一資產負債表日評估其他金融資產是否有減損客觀證據，當有客觀證據顯示，因金融資產原始認列後發生之單一或多項事項，致使金融資產之估計未來現金流量受損失者，該金融資產即已發生減損。

按攤銷後成本列報之金融資產，如應收帳款及其他應收款，該資產經個別評估未有減損後，另再集體評估減損。應收款集體存在之客觀減損證據可能包含本公司過去收款經驗、集體超過平均授信期間之延遲付款增加情況，以及與應收款拖欠有關之可觀察全國性或區域性經濟情勢變化。

按攤銷後成本列報之金融資產之減損損失金額係該資產帳面金額與估計未來現金流量按該金融資產原始有效利率折現之現值間之差額。

按攤銷後成本列報之金融資產於後續期間減損損失金額減少，且經客觀判斷該減少與認列減損後發生之事項有關，則先前認列之減損損失直接或藉由調整備抵帳戶予以迴轉認列於損益，惟該迴轉不得使金融資產帳面金額超過若未認列減損情況下於迴轉日應有之攤銷後成本。

當備供出售權益投資之公允價值低於成本且發生大幅或持久性下跌時，係為客觀減損證據。

其他金融資產客觀減損證據包含發行人或債務人之重大財務困難、違約（例如利息或本金支付之延滯或不償付）、債務人將進入破產或其他財務重整之可能性大增或由於財務困難而使金融資產之活絡市場消失。

以成本衡量之金融資產之減損損失金額係該資產帳面金額與估計未來現金流量按類似金融資產之現時市場報酬率折現之現值間之差額。此種減損損失於後續期間不得迴轉。

所有金融資產之減損損失係直接自金融資產之帳面金額中扣除，惟應收帳款及其他應收款係藉由備抵帳戶調降其帳面金額。當判斷應收帳款及其他應收款無法收回時，係沖銷備抵帳戶。原先已沖銷而後續收回之款項則貸記備抵帳戶。除因應收帳款及其他應收款無法收回而沖銷備抵帳戶外，備抵帳戶帳面金額之變動認列於損益。

(3) 金融資產之除列

本公司僅於對來自金融資產現金流量之合約權利失效，或已移轉金融資產且該資產所有權之幾乎所有風險及報酬已移轉予其他企業時，始將金融資產除列。

於一金融資產整體除列時，其帳面金額與所收取對價加計已認列於其他綜合損益之任何累計利益或損失之總和間之差額係認列於損益。

2. 權益工具

本公司發行之債務及權益工具係依據合約協議之實質與金融負債及權益工具之定義分類為金融負債或權益。

本公司發行之權益工具係以取得之價款扣除直接發行成本後之金額認列。

再取回本公司本身之權益工具係於權益項下認列與減除。購買、出售、發行或註銷本公司本身之權益工具不認列於損益。

3. 金融負債

(1) 後續衡量

所有金融負債係以有效利息法按攤銷後成本衡量。

(2) 金融負債之除列

除列金融負債時，其帳面金額與所支付對價（包含任何所移轉之非現金資產或承擔之負債）間之差額認列為損益。

4. 可轉換公司債

本公司發行之複合金融工具（可轉換公司債）係依據合約協議之實質與金融負債及權益工具之定義，於原始認列時將其組成部分分別分類為金融負債及權益。

原始認列時，負債組成部分之公允價值係以類似之不可轉換工具當時市場利率估算，並於執行轉換或到期日前，以有效利息法計算之攤銷後成本衡量。

分類為權益之轉換權係等於該複合工具整體公允價值減除經單獨決定之負債組成部分公允價值之剩餘金額，經扣除所得稅影響數後認列為權益，後續不再衡量。於該轉換權被執行時，其相關之負債組成部分及於權益之金額將轉列股本及資本公積－發行溢價。可轉換公司債之轉換權若於到期日仍未被執行，該認列於權益之金額將轉列資本公積－發行溢價。

發行可轉換公司債之相關交易成本，係按分攤總價款之比例分攤至該工具之負債（列入負債帳面金額）及權益組成部分（列入權益）。

(十二) 收入認列

收入係按已收或應收對價之公允價值衡量，並扣除估計之客戶退貨、折扣及其他類似之折讓。銷貨退回係依據以往經驗及其他攸關因素合理估計未來之退貨金額提列。

1. 商品之銷售

銷售商品係於下列條件完全滿足時認列收入：

- (1) 本公司已將商品所有權之重大風險及報酬移轉予買方；
- (2) 本公司對於已經出售之商品既不持續參與管理，亦未維持有效控制；
- (3) 收入金額能可靠衡量；
- (4) 與交易有關之經濟效益很有可能流入本公司；及
- (5) 與交易有關之已發生或將發生之成本能可靠衡量。

去料加工時，加工產品所有權之重大風險及報酬並未移轉，是以去料時不作銷貨處理。

2. 股利收入及利息收入

投資所產生之股利收入係於股東收款之權利確立時認列，惟前提係與交易有關之經濟效益很有可能流入本公司，且收入金額能可靠衡量。

金融資產之利息收入係於經濟效益很有可能流入本公司，且收入金額能可靠衡量時認列。利息收入係依時間之經過按流通在外本金與所適用之有效利率採應計基礎認列。

(十三) 租賃

當租賃條款係移轉附屬於資產所有權之幾乎所有風險與報酬予承租人，則將其分類為融資租賃。所有其他租賃則分類為營業租賃。

1. 本公司為出租人

營業租賃之租賃收益係按直線基礎於相關租賃期間內認列為收益。

2. 本公司為承租人

營業租賃給付係按直線基礎於租賃期間內認列為費用。營業租賃下，或有租金於發生當期認列為費用。

(十四) 員工福利

1. 短期員工福利

短期員工福利相關負債係以換取員工服務而預期支付之非折現金額衡量。

2. 退職後福利

確定提撥退休計畫之退休金係於員工提供服務期間將應提撥之退休金數額認列為費用。

確定福利退休計畫之確定福利成本（含服務成本、淨利息及再衡量數）係採預計單位福利法精算。服務成本（含當期服務成本）及淨確定福利負債淨利息於發生時認列為員工福利費用。再衡量數（含精算損益、資產上限影響數之變動及扣除利息後之計畫資產報酬）於發生時認列於其他綜合損益並列入保留盈餘，後續期間不重分類至損益。

淨確定福利負債（資產）係確定福利退休計畫之提撥短絀（剩餘）。淨確定福利資產不得超過從該計畫退還提撥金或可減少未來提撥金之現值。

(十五) 員工認股權

員工認股權係按給與日所決定之公允價值及預期既得員工認股權之最佳估計數量，於既得期間內以直線基礎認列費用，並同時調整資本公積—員工認股權。若其於給與日立即既得，係於給與日全數認列費用。

本公司於每一資產負債表日修正預期既得之員工認股權估計數量。若有修正原估計數量，其影響數係認列為損益，使累計費用反映修正之估計數，並相對調整資本公積—員工認股權。

(十六) 所得稅

所得稅費用係當期所得稅及遞延所得稅之總和。

1. 當期所得稅

依所得稅法規定計算之未分配盈餘加徵 10%所得稅列為股東會決議年度之所得稅費用。

以前年度應付所得稅之調整，列入當期所得稅。

2. 遞延所得稅

遞延所得稅係依帳載資產及負債帳面金額與計算課稅所得之課稅基礎二者所產生之暫時性差異計算。

遞延所得稅負債一般係就所有應課稅暫時性差異予以認列，而遞延所得稅資產則於很有可能具有課稅所得以供可減除暫時性差異、虧損扣抵或購置機器設備、研究發展及人才培訓等支出所產生之所得稅抵減使用時認列。

與投資子公司相關之應課稅暫時性差異皆認列遞延所得稅負債，惟本公司若可控制暫時性差異迴轉之時點，且該暫時性差異很有可能於可預見之未來不會迴轉者除外。與此類投資及權益有關之可減除暫時性差異所產生之遞延所得稅資產，僅於其很有可能具有足夠課稅所得用以實現暫時性差異之利益，且於可預見之未來預期將迴轉的範圍內，予以認列遞延所得稅資產。

遞延所得稅資產之帳面金額於每一資產負債表日予以重新檢視，並針對已不再很有可能具有足夠之課稅所得以供其回收所有或部分資產者，調減帳面金額。原未認列為遞延所得稅資產者，亦於每一資產負債表日予以重新檢視，並在未來很有可能產生課稅所得以供其回收所有或部分資產者，調增帳面金額。

遞延所得稅資產及負債係以預期負債清償或資產實現當期之稅率衡量，該稅率係以資產負債表日已立法或已實質性立法之稅率及稅法為基礎。遞延所得稅負債及資產之衡量係反映企業於資產負債表日預期回收或清償其資產及負債帳面金額之方式所產生之租稅後果。

3. 本年度之當期及遞延所得稅

當期及遞延所得稅係認列於損益，惟與認列於其他綜合損益或直接計入權益之項目相關之當期及遞延所得稅係分別認列於其他綜合損益或直接計入權益。

五、重大會計判斷、估計及假設不確定性之主要來源

本公司於採用會計政策時，對於不易自其他來源取得相關資訊者，管理階層必須基於歷史經驗及其他攸關之因素作出相關之判斷、估計及假設。實際結果可能與估計有所不同。

管理階層將持續檢視估計與基本假設。若估計之修正僅影響當期，則於修正當期認列；若會計估計之修正同時影響當期及未來期間，則於修正當期及未來期間認列。

(一) 所得稅

截至 105 年及 104 年 12 月 31 止，與未使用課稅損失有關之遞延所得稅資產帳面金額分別為 0 仟元及 245 仟元。遞延所得稅資產之可實現性主要視未來能否有足夠之獲利或應課稅暫時性差異而定。若未來實際產生之獲利少於預期，可能會產生重大遞延所得稅資產之迴轉，該等迴轉係於發生期間認列為損益。

(二) 應收帳款之估計減損

當有客觀證據顯示減損跡象時，本公司會考量未來現金流量之估計。減損損失之金額係以該資產之帳面金額及估計未來現金流量（排除尚未發生之未來信用損失）按該金融資產之原始有效利率折現之現值間的差額衡量。若未來實際現金流量少於預期，可能會產生重大減損損失。

(三) 存貨之減損

存貨淨變現價值係正常營業過程中之估計售價減除至完工尚需投入之估計成本及完成出售所需之估計成本後之餘額估計，該等估計係依目前市場狀況及類似產品之歷史銷售經驗評估，市場情況之改變可能重大影響該等估計結果。

六、現金

	<u>105年12月31日</u>	<u>104年12月31日</u>
現金	\$ 306	\$ 639
支票及活期存款	<u>410,258</u>	<u>350,553</u>
	<u>\$ 410,564</u>	<u>\$ 351,192</u>

銀行存款於資產負債表日之市場利率區間如下：

	<u>105年12月31日</u>	<u>104年12月31日</u>
活期存款	0.001%~0.17%	0.01%~0.17%

七、透過損益按公允價值衡量之金融工具

	<u>105年12月31日</u>	<u>104年12月31日</u>
<u>金融資產—流動</u>		
持有供交易		
非衍生金融資產		
— 國內上市（櫃）股票	\$ -	\$ 24,864
— 基金受益憑證	<u>-</u>	<u>4,882</u>
合 計	<u>\$ -</u>	<u>\$ 29,746</u>

八、持有至到期日之金融資產

	<u>105年12月31日</u>	<u>104年12月31日</u>
<u>非流動</u>		
開曼統一實業控股有限公司		
債券	<u>\$ 46,170</u>	<u>\$ 49,950</u>

九、以成本衡量之金融資產

	<u>105年12月31日</u>	<u>104年12月31日</u>
<u>非流動</u>		
國外未上市（櫃）普通股		
Bluechip Infotech Pty. Ltd	<u>\$ 18,616</u>	<u>\$ 18,616</u>

本公司所持有之上述未上市（櫃）股票投資，於資產負債表日係按成本減除減損損失衡量，因其公允價值合理估計數之區間重大且無法合理評估各種估計之機率，致本公司管理階層認為其公允價值無法可靠衡量。

十、應收票據及應收帳款

	<u>105年12月31日</u>	<u>104年12月31日</u>
<u>應收票據</u>		
應收票據	<u>\$ 9,220</u>	<u>\$ 17,553</u>
<u>應收帳款</u>		
應收帳款	\$ 675,645	\$ 764,772
減：備抵呆帳	(<u>13,871</u>)	(<u>10,653</u>)
	<u>\$ 661,774</u>	<u>\$ 754,119</u>

應收帳款

本公司對商品銷售之平均授信視銷售對象之信用而有所不同。於決定應收帳款可回收性時，本公司考量應收帳款自原始授信日至資產負債表日信用品質之任何改變。本公司基於歷史經驗對於帳齡超過正常授信期間之應收帳款，其備抵呆帳係參考交易對方過去拖欠記錄及分析其目前財務狀況，以估計無法回收之金額。

應收帳款之帳齡分析如下：

	<u>105年12月31日</u>	<u>104年12月31日</u>
0~30 天	\$ 589,744	\$ 743,885
31~90 天	49,706	8,709
91~180 天	20,569	1,846
180 天以上	<u>15,626</u>	<u>10,332</u>
合 計	<u>\$ 675,645</u>	<u>\$ 764,772</u>

以上係以逾期天數為基準進行之帳齡分析。

應收帳款之備抵呆帳變動資訊如下：

	<u>個 別 評 估</u>	<u>群 組 評 估</u>	<u>合 計</u>
	<u>減 損 損失</u>	<u>減 損 損失</u>	<u>合 計</u>
104 年 1 月 1 日 餘 額	\$ -	\$ 10,653	\$ 10,653
加：本期提列呆帳費用	-	-	-
104 年 12 月 31 日 餘 額	<u>\$ -</u>	<u>\$ 10,653</u>	<u>\$ 10,653</u>
105 年 1 月 1 日 餘 額	\$ -	\$ 10,653	\$ 10,653
加：本期提列呆帳費用	-	3,218	3,218
105 年 12 月 31 日 餘 額	<u>\$ -</u>	<u>\$ 13,871</u>	<u>\$ 13,871</u>

十一、存 貨

	<u>105年12月31日</u>	<u>104年12月31日</u>
原 料	\$ 443,416	\$ 433,892
製 成 品	14,496	11,135
在製品及半成品	3,083	6,337
商 品	<u>19,016</u>	<u>28,689</u>
	<u>\$ 480,011</u>	<u>\$ 480,053</u>

105 及 104 年度與存貨相關之銷貨成本分別為 3,524,074 仟元及 3,717,407 仟元。

105 年之銷貨成本包括存貨淨變現價值跌價損失 3,000 仟元。

十二、採用權益法之投資

投資子公司

	<u>105年12月31日</u>	<u>104年12月31日</u>
Edimax Computer Co. (以下簡稱 Edimax USA)	\$ 10,925	\$ 27,752
Edimax Technology Europe B.V. (以下簡稱 Edimax Europe)	40,341	18,819
Edimax Technology (BVI) Co., Ltd. (以下簡稱 Edimax BVI)	128,089	129,161
Datamax Technology (BVI) Co., Ltd. (以下簡稱 Datamax BVI)	184,405	222,036
歐科商業電訊股份有限公司 (以下簡稱歐科電訊)	128,134	126,761
Edimax Technology Australia Pty, Ltd. (以下簡稱 Edimax AU)	279	151
PT.Edimax Network Communcation (以下簡稱 Edimax Network)	207	-
全球自動科技股份有限公司 (以下簡稱全球科技)	1,774	10,004
Edimax Technology (SE Asia) Pte. Ltd. (以下簡稱 Edimax SE)	738	391
訊奇股份有限公司 (以下簡稱訊奇公司)	21,214	23,517
康全電訊股份有限公司 (以下簡稱康全電訊)	<u>249,349</u>	<u>253,875</u>
	<u>\$ 765,455</u>	<u>\$ 812,467</u>

子 公 司 名 稱	所 有 權 權 益 及 表 決 權 百 分 比	
	105年12月31日	104年12月31日
Edimax USA	100.00%	100.00%
Edimax Europe	100.00%	100.00%
Edimax BVI	100.00%	99.99%
Datamax BVI	100.00%	100.00%
歐科電訊	100.00%	100.00%
Edimax AU	100.00%	100.00%
Edimax Network	100.00%	-
全球科技	100.00%	100.00%
Edimax SE	100.00%	100.00%
訊奇公司	99.16%	100.00%
康全電訊	46.95%	46.95%

Edimax Network 於 105 年 6 月 24 日新設立。

本公司為精簡組織架構並發揮集團總效，以有效整合公司資源，降低公司成本，於 105 年 12 月 13 日經董事會決議，將以 106 年 1 月 1 日為合併基準日，以本公司分別持股 100%之被投資公司 Edimax BVI 及 Datamax BVI，進行集團組織重組。重組後，以 Edimax BVI 為存續公司。

本公司間接持有之投資子公司明細，請參閱附註三三。

截至 105 年及 104 年 12 月 31 日，本公司持有康全電訊有表決權股份比例皆為 46.95%，惟本公司擁有董事會過半數董事席次，故將其列為子公司。

105 及 104 年度採用權益法之子公司之損益及其他綜合損益份額，係依據各子公司同期間經會計師查核之財務報告認列。

十三、不動產、廠房及設備

成 本	房 屋 及				合 計
	土 地	建 築 物	機 器 設 備	其 他 設 備	
104年1月1日餘額	\$ 22,698	\$ 26,418	\$ 3,808	\$ 215,256	\$ 268,180
增 添	-	24,684	-	44,204	68,888
處 分	-	-	-	(8,169)	(8,169)
104年12月31日餘額	<u>\$ 22,698</u>	<u>\$ 51,102</u>	<u>\$ 3,808</u>	<u>\$ 251,291</u>	<u>\$ 328,899</u>

(接 次 頁)

(承前頁)

	土	地	房 屋 及 建 築 物	機 器 設 備	其 他 設 備	合 計
<u>累計折舊及減損</u>						
104年1月1日餘額	\$ -	\$ 1,295	\$ 3,113	\$ 130,203	\$ 134,611	
處 分	-	-	-	(6,490)	(6,490)	
折舊費用	-	567	25	25,865	26,457	
104年12月31日餘額	<u>\$ -</u>	<u>\$ 1,862</u>	<u>\$ 3,138</u>	<u>\$ 149,578</u>	<u>\$ 154,578</u>	
104年12月31日淨額	<u>\$ 22,698</u>	<u>\$ 49,240</u>	<u>\$ 670</u>	<u>\$ 101,713</u>	<u>\$ 174,321</u>	
<u>成 本</u>						
105年1月1日餘額	\$ 22,698	\$ 51,102	\$ 3,808	\$ 251,291	\$ 328,899	
增 添	1,225,018	781,976	-	25,448	2,032,442	
處 分	-	-	-	(14,277)	(14,277)	
105年12月31日餘額	<u>\$ 1,247,716</u>	<u>\$ 833,078</u>	<u>\$ 3,808</u>	<u>\$ 262,462</u>	<u>\$ 2,347,064</u>	
<u>累計折舊及減損</u>						
105年1月1日餘額	\$ -	\$ 1,862	\$ 3,138	\$ 149,578	\$ 154,578	
處 分	-	-	-	(11,089)	(11,089)	
折舊費用	-	16,688	25	27,836	44,549	
105年12月31日餘額	<u>\$ -</u>	<u>\$ 18,550</u>	<u>\$ 3,163</u>	<u>\$ 166,325</u>	<u>\$ 188,038</u>	
105年12月31日淨額	<u>\$ 1,247,716</u>	<u>\$ 814,528</u>	<u>\$ 645</u>	<u>\$ 96,137</u>	<u>\$ 2,159,026</u>	

本公司之不動產、廠房及設備係以直線基礎按下列耐用年數計提折舊：

房屋及建築物	35~50年
機器設備	3~4年
其他設備	1~6年

本公司設定抵押作為借款及發行公司債擔保之不動產、廠房及設備金額，請參閱附註三十。

十四、投資性不動產

	土	地	房 屋 及 建 築	合 計
<u>成 本</u>				
104年1月1日餘額	\$ 49,272		\$ 58,739	\$ 108,011
增 添	-		-	-
104年12月31日餘額	<u>\$ 49,272</u>		<u>\$ 58,739</u>	<u>\$ 108,011</u>
<u>累計折舊</u>				
104年1月1日餘額	\$ -		\$ 12,652	\$ 12,652
折舊費用	-		1,553	1,553
104年12月31日餘額	<u>\$ -</u>		<u>\$ 14,205</u>	<u>\$ 14,205</u>
104年12月31日淨額	<u>\$ 49,272</u>		<u>\$ 44,534</u>	<u>\$ 93,806</u>

(接次頁)

(承前頁)

	土	地	房屋及建築	合	計
<u>成 本</u>					
105年1月1日餘額	\$	49,272	\$	58,739	\$ 108,011
增 添		-		-	-
處 分	(<u>27,260</u>)	(<u>23,571</u>)	(<u>50,831</u>)
105年12月31日餘額	\$	<u>22,012</u>	\$	<u>35,168</u>	\$ <u>57,180</u>
<u>累計折舊</u>					
105年1月1日餘額	\$	-	\$	14,205	\$ 14,205
折舊費用		-		1,240	1,240
處 分		-	(<u>12,677</u>)	(<u>12,677</u>)
105年12月31日餘額	\$	<u>-</u>	\$	<u>2,768</u>	\$ <u>2,768</u>
105年12月31日淨額	\$	<u>22,012</u>	\$	<u>32,400</u>	\$ <u>54,412</u>

投資性不動產係以直線基礎按下列耐用年數計提折舊：

房屋及建築

3~45年

投資性不動產公允價值未經獨立評價人員評價，僅由本公司管理階層參考類似不動產交易價格之市場證據評價。

本公司設定抵押作為發行可轉換公司債擔保之投資性不動產金額，請參閱附註三十。

十五、無形資產

	電	腦	軟	體
	105年度		104年度	
<u>成 本</u>				
年初餘額	\$	6,081	\$	6,827
單獨取得		4,007		6,630
處 分		-	(<u>7,376</u>)
年底餘額	\$	<u>10,088</u>	\$	<u>6,081</u>
<u>累計攤銷及減損</u>				
年初餘額	\$	2,131	\$	4,127
攤銷費用		5,225		5,380
處 分		-	(<u>7,376</u>)
年底餘額	\$	<u>7,356</u>	\$	<u>2,131</u>
年底淨額	\$	<u>2,732</u>	\$	<u>3,950</u>

十六、其他金融資產

	<u>105年12月31日</u>	<u>104年12月31日</u>
<u>流 動</u>		
原始到期日超過3個月之定期存款	\$ -	\$ 131,640
備償專戶	<u>-</u>	<u>95,310</u>
	<u>\$ -</u>	<u>\$ 226,950</u>
<u>非 流 動</u>		
備償專戶	\$ 168,025	\$ -
退休金專戶	<u>42,655</u>	<u>36,617</u>
	<u>\$ 210,680</u>	<u>\$ 36,617</u>

退休金專戶係本公司替委任經理人提撥之退休金金額。

其他金融資產質押之資訊，參閱附註三十。

十七、借 款

(一) 短期借款

	<u>105年12月31日</u>	<u>104年12月31日</u>
<u>無擔保借款</u>		
銀行借款	<u>\$ 116,000</u>	<u>\$ 156,413</u>

上述短期借款之利率於 105 年及 104 年 12 月 31 日分別為 1.10%~1.18% 及 1.18%~1.30%。

(二) 長期借款

	<u>105年12月31日</u>	<u>104年12月31日</u>
<u>擔保借款</u>		
銀行借款	\$ 1,601,418	\$ -
減：列為一年內到期部分	<u>83,552</u>	<u>-</u>
長期借款	<u>\$ 1,517,866</u>	<u>\$ -</u>

該銀行借款係以本公司自有土地及建築物抵押擔保（請參閱附註三十），借款到期日為 125 年 2 月 1 日，有效年利率為 1.36%。該借款金額係用於購買營業用之土地及建物。

十八、可轉換公司債

	105年12月31日	104年12月31日
國內有擔保可轉換公司債		
發行可轉換公司債總額		
第六次有擔保可轉換		
公司債	\$ 400,000	\$ 400,000
已轉換金額	(94,500)	(82,300)
公司債折價	(10,422)	(19,833)
債券持有人一年內可執行		
賣回權部分	-	(297,867)
	<u>\$ 295,078</u>	<u>\$ -</u>

上述可轉換公司債發行條件如下：

本公司 101 年 12 月 3 日經董事會決議，募集發行國內第六次有擔保轉換公司債，102 年 1 月 24 日業經證期局核准，並於 102 年 2 月 25 日完成募集發行。主要發行條款如下：

- (一) 發行面額：新台幣 400,000 仟元。
- (二) 票面利率：0%。
- (三) 債券種類：國內第六次有擔保轉換公司債。
- (四) 發行期限：五年（102 年 2 月 27 日至 107 年 2 月 27 日）
- (五) 擔保情形：

本轉換公司債由中國信託商業銀行及凱基商業銀行保證，保證責任之分攤比例，分別各按 50% 分攤之。

依與中國信託商業銀行及凱基商業銀行簽訂之合約規定：

須徵提本公司位於新竹縣竹北市世興段 577、599 建號及其座落之 53 地號土地持分，共同設定第一順位最高限額抵押新台幣柒仟伍佰萬元整予中國信託商業銀行及凱基商業銀行。

- (六) 本公司對本轉換公司債之贖回權：
 1. 本公司於本轉換公司債到期時，將依本轉換公司債之面額予以收回，但本轉換公司債如已經轉換或買回者不在此限。
 2. 到期日前之贖回價格
 - (1) 本轉換公司債發行滿一個月後之翌日起至發行期間屆滿前四十日止，本公司普通股收盤價格連續三十個營業日超過

當時轉換價格達百分之三十時，本公司得於其後三十個營業日內，按債券面額以現金收回本轉換公司債。

(2) 本轉換公司債發行滿一個月翌日起至發行期間屆滿前四十二日止，流通在外餘額低於 40,000 仟元（發行總額之 10%）時，本公司得於其後任何時間，以當時債券面額以現金收回全部債券。

(七) 債券持有人之賣回權：

本轉換公司債發行滿三年之前三十日，投資者可以債券面額加計利息補償金將其所持有之本轉換公司債贖回，滿三年為債券面額之 103.0301%。

(八) 轉換：

1. 轉換標的：本公司普通股。
2. 轉換期間：自發行之日起滿一個月之翌日起至到期日前十日止。
3. 轉換價格及其調整：

轉換價格訂定以 102 年 2 月 20 日為訂定轉換價格基準日，取其前一個營業日、三個營業日、五個營業日之均價擇一乘以溢價率 103.00%，證期局核准為基準日所計算之轉換價格為 13.60 元，惟本公司債發行後，遇有本公司已發行普通股股數發生變動時，轉換價格依發行條款規定之公式調整之。截至 105 年 12 月 31 日轉換價格為 10.64 元。

(九) 依與中國信託商業銀行及凱基商業銀行簽訂合約之規定，須於應付公司債存續期間，依發行年限於該行開立償債基金專戶，且該償債基金存款餘額須符合合約所載之相關規定。截至 105 年 12 月 31 日已提存 168,025 仟元至備償基金專戶，帳列其他金融資產－非流動，參閱附註十六。

(十) 截至 105 年 12 月 31 日止，本公司已轉換之第六次有擔保可轉換公司債面額為 94,500 仟元，共計 7,704 仟股已轉換為普通股，並產生資本公積 7,758 仟元。

十九、其他應付款

	105年12月31日	104年12月31日
應付薪資	\$ 71,757	\$ 68,367
應付員工酬勞及董監酬勞	24,212	18,871
應付設備款	5,680	15,349
應付勞務費	4,134	3,533
應付運費及報關費	4,524	4,847
其他	<u>88,798</u>	<u>50,252</u>
	<u>\$ 199,105</u>	<u>\$ 161,219</u>

二十、退職後福利計畫

	105年12月31日	104年12月31日
確定提撥計畫	\$ 30,975	\$ 30,975
確定福利計畫	<u>16,416</u>	<u>10,723</u>
	<u>\$ 47,391</u>	<u>\$ 41,698</u>

(一) 確定提撥計畫

本公司所適用「勞工退休金條例」之退休金制度，係屬政府管理之確定提撥退休計畫，依員工每月薪資6%提撥退休金至勞工保險局之個人專戶。

本公司自94年7月起依委任經理人每月薪資總額之一定比例提撥退休金至退休金專戶（帳列其他金融資產－非流動）。該退休金專戶餘額請詳附註十六；實際支付之退休金於105年及104年度均為0仟元，本公司於105年及104年12月31日已提列之退休金準備均為30,975仟元。

(二) 確定福利計畫

本公司依我國「勞動基準法」辦理之退休金制度係屬政府管理之確定福利退休計畫。員工退休金之支付，係根據服務年資及核准退休日前6個月平均工資計算。本公司按員工每月薪資總額之一定比例提撥退休金，交由勞工退休準備金監督委員會以該委員會名義存入台灣銀行之專戶，年度終了前，若估算專戶餘額不足給付次一年度內預估達到退休條件之勞工，次年度3月底前將一次提撥其差額。該專戶係委託勞動部勞動基金運用局管理，本公司並無影響投資管理策略之權利。

列入個體資產負債表之確定福利計畫金額列示如下：

	105年12月31日	104年12月31日
確定福利義務現值	\$ 38,817	\$ 32,367
計畫資產公允價值	(22,401)	(21,644)
淨確定福利負債	<u>\$ 16,416</u>	<u>\$ 10,723</u>

淨確定福利負債變動如下：

	確 定 福 利 義 務 現 值	計 畫 資 產 公 允 價 值	淨 確 定 福 利 負 債
104年1月1日餘額	\$ 33,667	(\$ 20,968)	\$ 12,699
服務成本			
利息費用	<u>421</u>	-	<u>421</u>
認列於損益	<u>421</u>	-	<u>421</u>
再衡量數			
精算利益－財務假設變 動	(1,721)	-	(1,721)
認列於其他綜合損益	(1,721)	-	(1,721)
雇主提撥	-	(491)	(491)
其他	-	(185)	(185)
104年12月31日	<u>32,367</u>	(21,644)	<u>10,723</u>
服務成本			
利息費用	<u>404</u>	-	<u>404</u>
認列於損益	<u>404</u>	-	<u>404</u>
再衡量數			
精算損失－財務假設變 動	<u>6,046</u>	-	<u>6,046</u>
認列於其他綜合損益	<u>6,046</u>	-	<u>6,046</u>
雇主提撥	-	(222)	(222)
其他	-	(535)	(535)
105年12月31日	<u>\$ 38,817</u>	(\$ 22,401)	<u>\$ 16,416</u>

確定福利計畫認列於損益之金額依功能別彙總如下：

	105年度	104年度
推銷費用	(\$ 62)	(\$ 37)
管理費用	(26)	(19)
研發費用	(144)	(79)
	<u>(\$ 232)</u>	<u>(\$ 135)</u>

本公司因「勞動基準法」之退休金制度暴露於下列風險：

1. 投資風險：勞動部勞動基金運用局透過自行運用及委託經營方式，將勞工退休基金分別投資於國內（外）權益證券與債務證券及銀行存款等標的，惟本公司之計畫資產得分配金額係以不低於當地銀行2年定期存款利率計算而得之收益。
2. 利率風險：公司債之利率下降將使確定福利義務現值增加，惟計畫資產之債務投資報酬亦會隨之增加，兩者對淨確定福利負債之影響具有部分抵銷之效果。
3. 薪資風險：確定福利義務現值之計算係參考計畫成員之未來薪資。因此計畫成員薪資之增加將使確定福利義務現值增加。

本公司之確定福利義務現值係由合格精算師進行精算，衡量日之重大假設如下：

	105年12月31日	104年12月31日
折現率	1.25%	1.25%
薪資預期增加率	2.50%	2.50%
離職率	12.79%	12.79%

若重大精算假設分別發生合理可能之變動，在所有其他假設維持不變之情況下，將使確定福利義務現值增加（減少）之金額如下：

	105年12月31日	104年12月31日
折現率		
增加 0.5%	(\$ 998)	(\$ 930)
減少 0.5%	<u>\$ 1,052</u>	<u>\$ 984</u>
薪資預期增加率		
增加 0.5%	<u>\$ 1,023</u>	<u>\$ 960</u>
減少 0.5%	(\$ 980)	(\$ 917)

由於精算假設可能彼此相關，僅單一假設變動之可能性不大，故上述敏感度分析可能無法反映確定福利義務現值實際變動情形。

	105年12月31日	104年12月31日
預期1年內提撥金額	<u>\$ 6,120</u>	<u>\$ 6,120</u>
確定福利義務平均到期期間	11.5年	12.3年

二一、權益

(一) 股本

普通股

	105年12月31日	104年12月31日
額定股數(仟股)	<u>300,000</u>	<u>300,000</u>
額定股本	<u>\$ 3,000,000</u>	<u>\$ 3,000,000</u>
已發行且已收足股款之股數 (仟股)	<u>199,935</u>	<u>198,889</u>
已發行股本	<u>\$ 1,999,355</u>	<u>\$ 1,988,890</u>

本公司股本變動係因可轉換公司債轉換為普通股。

截至 105 年 12 月 31 日，本公司國內第六次有擔保可轉換公司債申請轉換為普通股 7,704 仟股，其變更手續業經經濟部核准在案。

(二) 資本公積

	105年12月31日	104年12月31日
<u>得用以彌補虧損、發放現金或撥充股本(1)</u>		
股票發行溢價	\$ 62,571	\$ 62,571
公司債轉換溢價	75,485	73,584
庫藏股票交易	1,494	281
實際取得或處分子公司股權 價格與帳面價值差額	312	-
<u>僅得用以彌補虧損</u>		
認列對子公司所有權權益變 動數(2)	5,808	5,808
其他	30,879	30,879
<u>不得作為任何用途</u>		
員工認股權	13,380	13,380
認股權	<u>35,055</u>	<u>36,454</u>
	<u>\$ 224,984</u>	<u>\$ 222,957</u>

1. 此類資本公積得用以彌補虧損，亦得於公司無虧損時，用以發放現金或撥充股本，惟撥充股本時每年以實收股本之一定比率為限。
2. 此類資本公積係本公司未實際取得或處分子公司股權時，因子公司權益變動認列之權益交易影響數，或本公司採權益法認列子公司資本公積之調整數。

(三) 保留盈餘及股利政策

依 104 年 5 月公司法之修正，股息及紅利之分派限於股東，員工非屬盈餘分派之對象。本公司已於 105 年 6 月 13 日股東常會決議通過修正章程之盈餘分派政策，並於章程中另外訂定員工及董監事酬勞之分派政策。

修正後章程之盈餘分派政策規定，本公司年度決算如有盈餘，依法繳納稅捐，彌補累積虧損後，再提 10% 為法定盈餘公積，但法定盈餘公積已達本公司實收資本額時，得不再提列，其餘再依法令規定提列或迴轉特別盈餘公積；如尚有餘額，併同累積未分配盈餘，由董事會擬具盈餘分配議案，提請股東會決議分派股東股息紅利。

修正前後章程之員工及董監事酬勞分派政策，參閱附註二二(五)員工福利費用。

另依據本公司章程規定，股利政策係配合未來之發展計畫，考量投資環境、資金需求、財務結構、盈餘及國內外競爭狀況，並兼顧股東利益等因素，每年就可供分配盈餘提撥不低於 20% 分配股東股息紅利，惟累積可供分配盈餘低於實收股本 20% 時，得不予分配；分配股東股息紅利時，得以現金或股票方式分派，其中現金股利不低於股利總額之 10%。

法定盈餘公積應提撥至其餘額達公司實收股本總額時為止。法定盈餘公積得用以彌補虧損。公司無虧損時，法定盈餘公積超過實收股本總額 25% 之部分除得撥充股本外，尚得以現金分配。

本公司依金管證發字第 1010012865 號函、金管證發字第 1010047490 號函及「採用國際財務報導準則 (IFRSs) 後，提列特別盈餘公積之適用疑義問答」等規定提列及迴轉特別盈餘公積。

分配未分配盈餘時，除屬非中華民國境內居住者之股東外，其餘股東可獲配按股利分配日之稅額扣抵比率計算之股東可扣抵稅額。

本公司分別於 105 年 6 月 13 日及 104 年 6 月 16 日舉行股東常會，分別決議通過 104 及 103 年度盈餘分配案如下：

	盈餘分配案		每股股利 (元)	
	104年度	103年度	104年度	103年度
法定盈餘公積	\$ 15,053	\$ 12,815	\$ -	\$ -
現金股利	92,551	119,333	0.50	0.60

本公司 106 年 3 月 3 日董事會擬議 105 年度盈餘分配案如下：

	盈餘分配案	每股股利 (元)
	法定盈餘公積	\$ 8,297
現金股利	92,551	0.50

有關 105 年度之盈餘分配案，尚待預計於 106 年 6 月 13 日召開之股東常會決議。

(四) 其他權益項目

國外營運機構淨資產自其功能性貨幣換算為表達貨幣（即新台幣）所產生之相關兌換差額，係直接認列為其他綜合損益，並累計於其他權益之國外營運機構財務報表換算之兌換差額項下。

(五) 庫藏股票

收 回 原 因	轉讓股份予	買回以註銷	子公司持有	合計(仟股)
	員工(仟股)	(仟股)	母公司股票 (仟股)	
105年1月1日股數	14,833	-	2,425	17,258
本年度增加	-	-	-	-
本年度減少	-	-	-	-
105年12月31日股數	<u>14,833</u>	<u>-</u>	<u>2,425</u>	<u>17,258</u>

為提高資金運用效率之目的，子公司於資產負債表日持有本公司股票，相關資訊如下：

105 年 12 月 31 日

子 公 司 名 稱	持 有 股 數			市 價
	(仟股)	帳 面 金 額		
康全電訊	2,425	\$ 22,730		\$ 25,467

104年12月31日

子 公 司 名 稱	持 有 股 數 (仟 股)	帳 面 金 額	市 價
康全電訊	2,425	\$ 22,730	\$ 26,074

康全電訊持有本公司股票 5,166 仟股，本公司依所有權權益比例 46.95% 認列 2,425 仟股庫藏股票。

本公司持有之庫藏股票，依證券交易法規定不得質押，亦不得享有股利之分派及表決權等權利。子公司持有本公司股票視同庫藏股票處理。

二二、本年度淨利

(一) 其他收入

	105年度	104年度
銀行存款－利息收入	\$ 3,064	\$ 5,986
營業租賃租金收入－投資性 不動產	35,440	4,801
股利收入	733	2,065
其 他	18,763	9,515
	<u>\$ 58,000</u>	<u>\$ 22,367</u>

(二) 其他利益及損失

	105年度	104年度
處分不動產、廠房及設備利益 (損失)	\$ 176	(\$ 402)
處分投資性不動產利益	57,830	-
處分備供出售金融資產損失	-	(7,982)
處分投資(損)益	(461)	11,641
淨外幣兌換(損)益	(16,421)	53,873
透過損益按公允價值衡量之 金融資產評價利益(損失)	1,442	(4,119)
其 他	(29,142)	130
	<u>\$ 13,424</u>	<u>\$ 53,141</u>

(三) 財務成本

	105年度	104年度
銀行借款	\$ 23,498	\$ 1,185
可轉換公司債	8,706	8,731
	<u>\$ 32,204</u>	<u>\$ 9,916</u>

(四) 折舊及攤銷

	105年度	104年度
不動產、廠房及設備	\$ 44,549	\$ 26,457
投資性不動產	1,240	1,553
無形資產	<u>5,225</u>	<u>5,380</u>
	<u>\$ 51,014</u>	<u>\$ 33,390</u>
折舊費用依功能別彙總		
營業成本	\$ -	\$ -
營業費用	<u>45,789</u>	<u>28,010</u>
	<u>\$ 45,789</u>	<u>\$ 28,010</u>
無形資產攤銷費用依功能別彙總		
營業成本	\$ -	\$ -
營業費用	<u>5,225</u>	<u>5,380</u>
	<u>\$ 5,225</u>	<u>\$ 5,380</u>

(五) 員工福利費用

1. 105 及 104 年度員工酬勞及董監事酬勞

	105年度	104年度
退職後福利(附註二十)		
確定提撥計畫	\$ 19,096	\$ 17,360
確定福利計畫	(232)	(135)
	18,864	17,225
其他員工福利	<u>445,542</u>	<u>421,968</u>
員工福利費用合計	<u>\$ 464,406</u>	<u>\$ 439,193</u>
依功能別彙總		
營業成本	\$ -	\$ -
營業費用	<u>464,406</u>	<u>439,193</u>
	<u>\$ 464,406</u>	<u>\$ 439,193</u>

依 104 年 5 月修正後公司法及 105 年 6 月 13 日經股東會決議之修正章程，本公司年度如有獲利應提撥不低於 5% 為員工酬勞及不高於 5% 為董監事酬勞。

105 及 104 年度員工酬勞及董監事酬勞分別於 106 年 3 月 3 日及 105 年 3 月 15 日經董事會決議如下：

估列比例

	105年度	104年度
員工酬勞	7%	7%
董監事酬勞	2%	2%

金額

	105年度		104年度	
	現	金	現	金
員工酬勞	\$ 7,300		\$ 14,827	
董監事酬勞		2,085		4,044

年度個體財務報告通過發布日後若金額仍有變動，則依會計估計變動處理，於次一年度調整入帳。

104 年度員工酬勞及董監事酬勞之實際配發金額與 104 年度個體財務報告之認列金額並無差異。

有關本公司 106 及 105 年董事會決議之員工酬勞及董監事酬勞資訊，請至台灣證券交易所「公開資訊觀測站」查詢。

2. 103 年度員工紅利及董監事酬勞

本公司於 104 年 6 月 16 日舉行股東常會決議通過 103 年度員工紅利及董監事酬勞如下：

	103年度			
	現	金	紅	利
員工紅利	\$ 12,687			
董監事酬勞	3,460			

104 年 6 月 16 日股東常會決議配發之員工紅利及董監事酬勞與 103 年度個體財務報告認列之員工紅利及董監事酬勞金額並無差異。

有關本公司 104 年股東會決議之員工紅利及董監事酬勞資訊，請至台灣證券交易所「公開資訊觀測站」查詢。

註：105 年及 104 年 12 月 31 日員工人數分別為 450 人及 418 人。

(六) 外幣兌換 (損) 益

	105年度	104年度
外幣兌換利益總額	\$ 92,173	\$ 183,570
外幣兌換損失總額	(108,594)	(129,697)
淨 (損) 益	(\$ 16,421)	\$ 53,873

二三、本年度所得稅

(一) 認列於損益之所得稅費用

	105年度	104年度
當年度所得稅		
本年度產生者	\$ 13,475	\$ 31,276
以前年度之調整	(427)	9,748
	13,048	41,024
遞延所得稅		
本年度產生者	(2,523)	(3,731)
認列於損益之所得稅費用	\$ 10,525	\$ 37,293

會計所得與所得稅費用之調節如下：

	105年度	104年度
本年度稅前淨利	\$ 93,496	\$ 187,824
稅前淨利按法定稅率計算之		
所得稅	\$ 15,894	\$ 31,930
稅上不可減除之費用	2,586	9,083
投資損失已實現	(5,925)	-
免稅收入	-	(973)
使用之投資抵減	(5,775)	(13,132)
基本稅額應納差額	-	637
未分配盈餘加徵	4,172	-
以前年度之當期所得稅費用		
於本年度之調整	(427)	9,748
認列於損益之所得稅費用	\$ 10,525	\$ 37,293

本公司所適用之稅率為 17%。

由於 106 年度股東會盈餘分配情形尚具不確定性，故 105 年度未分配盈餘加徵 10% 所得稅之潛在所得稅後果尚無法可靠決定。

(二) 本年度所得稅資產與負債

	105年12月31日	104年12月31日
本年度所得稅負債		
應付所得稅	\$ 5,356	\$ 27,341

(三) 遞延所得稅資產與負債

遞延所得稅資產及負債之變動如下：

105 年度

	<u>年 初 餘 額</u>	<u>認 列 於 損 益</u>	<u>年 底 餘 額</u>
<u>遞 延 所 得 稅 資 產</u>			
暫時性差異			
未實現金融商品評價損失	\$ 245	(\$ 245)	\$ -
<u>遞 延 所 得 稅 負 債</u>			
暫時性差異			
未實現外幣兌換利益	\$ 3,382	(\$ 2,768)	\$ 614

104 年度

	<u>年 初 餘 額</u>	<u>認 列 於 損 益</u>	<u>年 底 餘 額</u>
<u>遞 延 所 得 稅 資 產</u>			
暫時性差異			
未實現金融商品評價損失	\$ -	\$ 245	\$ 245
<u>遞 延 所 得 稅 負 債</u>			
暫時性差異			
未實現外幣兌換利益	\$ 6,413	(\$ 3,031)	\$ 3,382
未實現金融商品評價利益	455	(455)	-
	<u>\$ 6,868</u>	<u>(\$ 3,486)</u>	<u>\$ 3,382</u>

(四) 兩稅合一相關資訊

	<u>105年12月31日</u>	<u>104年12月31日</u>
未分配盈餘		
87 年度以後未分配盈餘	<u>\$ 117,000</u>	<u>\$ 150,143</u>
股東可扣抵稅額帳戶餘額	<u>\$ 5,235</u>	<u>\$ 7,915</u>
	<u>105年度 (預計)</u>	<u>104年度 (實際)</u>
盈餘分配之稅額扣抵比率	4.47%	20.56%

(五) 本公司之營利事業所得稅申報，截至 102 年之申報案件經稅捐機關核定。

二四、每股盈餘

單位：每股元

	105年度	104年度
基本每股盈餘	<u>\$ 0.45</u>	<u>\$ 0.77</u>
稀釋每股盈餘	<u>\$ 0.42</u>	<u>\$ 0.70</u>

用以計算每股盈餘之盈餘及普通股加權平均股數如下：

本年度淨利

	105年度	104年度
本年度淨利	<u>\$ 82,971</u>	<u>\$ 150,531</u>
具稀釋作用潛在普通股之影響：		
可轉換公司債稅後利息	<u>7,226</u>	<u>7,247</u>
用以計算稀釋每股盈餘之盈餘	<u>\$ 90,197</u>	<u>\$ 157,778</u>

股 數

單位：仟股

	105年度	104年度
用以計算基本每股盈餘之普通股加權平均股數	<u>182,509</u>	<u>194,343</u>
具稀釋作用潛在普通股之影響：		
轉換公司債	<u>28,884</u>	<u>28,417</u>
員工認股權	<u>-</u>	<u>252</u>
員工酬勞	<u>950</u>	<u>1,990</u>
用以計算稀釋每股盈餘之普通股加權平均股數	<u>212,343</u>	<u>225,002</u>

若本公司得選擇以股票或現金發放員工酬勞，則計算稀釋每股盈餘時，假設員工酬勞將採發放股票方式，並於該潛在普通股具有稀釋作用時計入加權平均流通在外股數，以計算稀釋每股盈餘。於次年度股東會決議員工酬勞發放股數前計算稀釋每股盈餘時，亦繼續考量該等潛在普通股之稀釋作用。

二五、股份基礎給付協議

本公司於100年12月8日經金管會核准發行員工認股權憑證4,000仟單位，每單位認股權憑證得認購本公司一般之普通股，員工行使認股權時，以發行新股方式為之。認股價格係以發行日當日本公司普通股收盤價定之。認股權憑證發行之後，遇有本公司普通股股份發生變

動時，認股價格依規定公式調整之。發行之認股權證之存續期間為五年，員工得依員工認股權憑證辦法所列時程行使認股權利。有關本公司已發行員工認股權憑證之流通情形如下：

- (一) 員工認股選擇權計劃之認股選擇權數量及加權平均行使價格之資訊揭露如下表：

員工認股權單位(仟)	105年度		104年度	
	加權平均執行價格(元)	單位(仟)	加權平均執行價格(元)	單位(仟)
年初流通在外	3,805	\$10.0	4,000	\$10.1~10.6
本年度逾期失效	(3,805)		-	
本年度註銷	-		(195)	
本年度執行	-		-	
年底流通在外	-	10.0	<u>3,805</u>	10.0
年底可執行	-		<u>3,805</u>	

- (二) 102年8月17日第一次調整100年12月8日發行之員工認股權憑證認股價格為10.6元。103年7月16日第二次調整100年12月8日發行之員工認股權憑證認股價格為10.1元。104年7月21日第三次調整100年12月8日發行之員工認股權憑證認股價格為10.0元。

- (三) 上開認股選擇權計劃係採 Black-Scholes 及 Enhanced Binomial Model with Modifications 選擇權評價模式估計給與日認股選擇權之公平價值，各該項因素之加權平均資訊及公平價值如下：

	100年12月8日
發行日期	-
股利率	-
預期價格波動性	38.52%
無風險利率	1.5077%
預期存續期間	5年
本期給與之認股選擇權加權平均公平價值(元/股)	3.505

- (四) 股份基礎給付交易產生之費用明細如下：

	105年度	104年度
權益交割	<u>\$ -</u>	<u>\$ 1,270</u>

二六、營業租賃協議

截至 105 年及 104 年 12 月 31 日止，本公司因營業租賃合約所支付之存出保證金均為 4,080 仟元。

不可取消營業租賃之未來最低租賃給付總額如下：

	<u>105年12月31日</u>	<u>104年12月31日</u>
1 年 內	\$ -	\$ 18,540
超過 1 年但不超過 5 年	-	31,000
	<u>\$ -</u>	<u>\$ 49,540</u>

二七、資本管理

本公司主要管理階層，每年重新檢視集團資本結構，其檢視內容包括考量各類資本之成本及相關風險。本公司依據主要管理階層之建議，將藉由現金增資、發行新債或償付舊債等方式平衡其整體資本結構。

二八、金融工具

(一) 公允價值之資訊－非按公允價值衡量之金融工具

除以成本衡量之金融資產外，本公司管理階層認為非按公允價值衡量之金融資產及金融負債之帳面金額趨近其公允價值。

(二) 公允價值之資訊－按公允價值衡量之金融工具

1. 公允價值層級

	<u>第一級</u>	<u>第二級</u>	<u>第三級</u>	<u>合計</u>
<u>105年12月31日</u>				
<u>持有至到期日之金融資產</u>				
持有至到期日之債券投資	\$ -	\$ 46,170	\$ -	\$ 46,170
<u>104年12月31日</u>				
<u>透過損益按公允價值衡量之金融資產</u>				
持有供交易之非衍生金融資產	\$ 24,864	\$ 4,882	\$ -	\$ 29,746
<u>持有至到期日之金融資產</u>				
持有至到期日之債券投資	-	49,950	-	49,950
合計	<u>\$ 24,864</u>	<u>\$ 54,832</u>	<u>\$ -</u>	<u>\$ 79,696</u>

105 及 104 年度無第 1 等級與第 2 等級公允價值衡量間移轉之情形。

2. 第 2 等級公允價值衡量之評價技術及輸入值

金融工具類別	評價技術及輸入值
無活絡交易之債券投資	現金流量折現法：按反映債券發行人期末現時借款利率之折現率進行折現。

(三) 金融工具之種類

	105年12月31日	104年12月31日
<u>金融資產</u>		
透過損益按公允價值衡量		
持有供交易	\$ -	\$ 29,746
持有至到期日之投資	46,170	49,950
放款及應收款（註 1）	1,819,743	1,657,093
以成本衡量之金融資產	18,616	18,616
<u>金融負債</u>		
以攤銷後成本衡量（註 2）	3,057,120	1,358,086

註 1：餘額係包含現金、應收票據、應收帳款、應收帳款-關係人、其他應收款、其他金融資產及存出保證金等以攤銷後成本衡量之放款及應收款。

註 2：餘額係包含短期借款、應付票據、應付帳款、應付帳款-關係人、其他應付款、應付公司債、長期借款（含一年內到期）及存入保證金等以攤銷後成本衡量之金融負債。

(四) 財務風險管理目的與政策

本公司主要金融工具包括權益及債務工具投資、應收帳款、應付帳款及借款。本公司之財務管理部門係為各業務單位提供服務，統籌協調進入國內與國際金融市場操作，藉由依照風險程度與廣度分析暴險之內部風險報告監督及管理本公司營運有關之財務風險。該等風險包括市場風險（包含匯率風險及利率風險）、信用風險及流動性風險。

1. 市場風險

本公司之營運活動使本公司承擔之主要財務風險為外幣匯率變動風險以及利率變動風險。

(1) 匯率風險

本公司從事外幣計價之銷貨與進貨交易，因而使本公司產生匯率變動暴險。

本公司於資產負債表日非功能性貨幣計價之貨幣性資產與貨幣性負債帳面金額（包含個體財務報表中已沖銷之非功能性貨幣計價之貨幣性項目）以及具匯率風險暴險之衍生工具帳面金額，參閱附註三二。

敏感度分析

本公司主要受到美金、人民幣及港幣匯率波動之影響。

下表詳細說明當新台幣（功能性貨幣）對各攸關外幣之匯率增加及減少 1% 時，本公司之敏感度分析。1% 係為本公司內部向主要管理階層報告匯率風險時所使用之敏感度比率，亦代表管理階層對外幣匯率之合理可能變動範圍之評估。敏感度分析僅包括流通在外之外幣貨幣性項目及指定為現金流量避險之遠期外匯合約，並將其期末之換算以匯率變動 1% 予以調整。下表之正數係表示當新台幣相對於各相關貨幣升值 1% 時，將使稅前淨利增加／減少之金額；當新台幣相對於各相關外幣貶值 1% 時，其對增加／減少稅前淨利之影響將為同金額之負數。

	對 損 益 之 影 響	
	105年度	104年度
美 金	(\$ 7,735) (i)	(\$ 9,505) (i)
人 民 幣	(463) (i)	(503) (i)
港 幣	36 (i)	2,374 (i)
歐 元	(10) (i)	(10) (i)

(i) 主要源自於本公司於資產負債表日尚流通在外且未進行現金流量避險之各貨幣計價應收、應付款項。

(2) 利率風險

因本公司內之個體同時以固定及浮動利率借入資金，因而產生利率暴險。本公司藉由維持一適當之固定及浮動利率組合，以及使用遠期利率合約來管理利率風險。本公司定期評估避險活動，使其與利率觀點及既定之風險偏好一致，以確保採用最符合成本效益之避險策略。

本公司於資產負債表日受利率暴險之金融資產及金融負債帳面金額如下：

	105年12月31日	104年12月31日
具公允價值利率風險		
—金融資產	\$ -	\$ 131,640
—金融負債	2,012,496	454,280
具現金流量利率風險		
—金融資產	617,308	480,441

敏感度分析

下列敏感度分析係依非衍生工具於資產負債表日之利率暴險而決定。對於浮動利率負債，其分析方式係假設資產負債表日流通在外之負債金額於整年度皆流通在外。公司內部向主要管理階層報告利率時所使用之變動率為利率增加或減少 1%，此亦代表管理階層對利率之合理可能變動範圍之評估。

若利率增加／減少 1%，在所有其他變數維持不變之情況下，本公司 105 及 104 年度之稅前淨利將增加／減少 6,173 仟元及 4,804 仟元。

本公司於 105 及 104 年度兩期對利率敏感度，尚無重大差異。

2. 信用風險

信用風險係指交易對方拖欠合約義務而造成本公司財務損失之風險。截至資產負債表日，本公司可能因交易對方未履行義務及本公司提供財務保證造成財務損失之最大信用風險暴險主要係來自於：

- (1) 個體資產負債表所認列之金融資產帳面金額。
- (2) 本公司提供財務保證所產生之或有負債金額。

本公司採行之政策係僅與信譽卓著之對象進行交易，並取得足額之保險額度以減輕因拖欠所產生財務損失之風險。

為減輕信用風險，本公司管理階層指派專責團隊負責授信額度之決定、授信核准及其他監控程序以確保逾期應收款項之回收已採取適當行動。此外，本公司於資產負債表日會逐一複核應收款項之可回收金額以確保無法回收之應收款項已提列適當減損損失。據此，本公司管理階層認為本公司之信用風險已顯著減少。

本公司之客戶群廣大且相互無關聯，故信用風險之集中度不高。

3. 流動性風險

本公司係透過管理及維持足夠部位之現金及約當現金以支應公司營運並減輕現金流量波動之影響。本公司管理階層監督銀行融資額度使用狀況並確保借款合同條款之遵循。銀行借款對本公司而言係為一項重要流動性來源。截至 105 年及 104 年 12 月 31 日止，本公司未動用之融資額度，參閱下列(2)融資額度之說明。

(1) 非衍生金融負債之流動性及利率風險表

非衍生金融負債剩餘合約到期分析係依本公司最早可能被要求還款之日期，按金融負債未折現現金流量（包含本金及估計利息）編製。因此，本公司可被要求立即還款之銀行借款，係列於下表最早之期間內，不考慮銀行立即

執行該權利之機率；其他非衍生金融負債到期分析係依照約定之還款日編製。

105 年 12 月 31 日

帳面金額	1至3個月	3個月至1年	1至5年	5年以上
<u>非衍生金融負債</u>				
短期借款	\$ 116,000	\$ 76,000	\$ 40,000	\$ -
長期借款	1,517,866	-	-	334,209
應付票據及帳款	845,519	845,506	13	-
其他應付款	199,105	199,105	-	-
一年內到期之長期借款	83,552	20,888	62,664	-
應付公司債	295,078	-	-	305,500
	<u>\$3,057,120</u>	<u>\$1,141,499</u>	<u>\$ 102,677</u>	<u>\$ 639,709</u>
				<u>\$1,183,657</u>

104 年 12 月 31 日

帳面金額	1至3個月	3個月至1年	1至5年	5年以上
<u>非衍生金融負債</u>				
短期借款	\$ 156,413	\$ 116,413	\$ 40,000	\$ -
應付票據及帳款	733,925	733,732	153	40
其他應付款	161,219	161,219	-	-
一年內到期之應付公司債	297,867	317,700	-	-
	<u>\$1,349,424</u>	<u>\$1,329,064</u>	<u>\$ 40,153</u>	<u>\$ 40</u>
				<u>\$ -</u>

(2) 融資額度

截至 105 年及 104 年 12 月 31 日，本公司未動用之融資額度分別為 1,272,582 仟元及 1,053,588 仟元。

二九、關係人交易

除已於其他附註揭露外，本公司與關係人間之交易如下。

(一) 營業收入

關係人類別	105年度	104年度
子公司	<u>\$ 1,200,188</u>	<u>\$ 1,200,610</u>

(二) 進貨

關係人類別	105年度	104年度
子公司	<u>\$ 4,334</u>	<u>\$ 12,995</u>

(三) 加工費

關係人類別	105年度	104年度
子公司	<u>\$ 1,567,269</u>	<u>\$ 1,861,965</u>

(四) 應收帳款

關係人類別	105年12月31日	104年12月31日
子公司	<u>\$ 503,098</u>	<u>\$ 258,389</u>

本公司銷售予子(孫)公司之價格，係配合產品規格及當地市場供需後決定；對其收款條件為 60-180 天，惟部分子(孫)公司因尚處營運拓展期間，為配合其資金調轉需求，同意視其資金狀況分期收取，並將超過正常授信期間轉列其他應收款。

本公司對關係人之銷售價格及收款條件，與一般客戶並無顯著不同。

(五) 其他應收款－關係人

關係人類別	105年12月31日	104年12月31日
子公司	<u>\$ 1,622</u>	<u>\$ 2,641</u>

係代關係人先行墊付材料款、報關費及運費等尚未結清之款項。

(六) 應付帳款

關係人類別	105年12月31日	104年12月31日
子公司	<u>\$ 293,586</u>	<u>\$ 267,674</u>

本公司向子公司之進貨價格係依照一般市場行情辦理，其付款條件與其他供應商相當，為月結 45 天。

(七) 其他應付款

關係人類別	105年12月31日	104年12月31日
子公司	<u>\$ 13,741</u>	<u>\$ 2,833</u>

上開款項係支付關係人之廣告補助費及其先行代墊之運費、報關費等。

(八) 處分不動產、廠房及設備

關係人類別	處分	價款	處分	(損)	益
	105年度	104年度	105年度	104年度	
子公司	<u>\$ 115</u>	<u>\$ -</u>	<u>\$ -</u>	<u>\$ -</u>	

(九) 背書保證

為他人背書保證

<u>關 係 人 類 別</u>	<u>105年12月31日</u>	<u>104年12月31日</u>
子 公 司	<u>\$ 147,600</u>	<u>\$ 85,000</u>

(十) 其他關係人交易

<u>帳 列 項 目 關 係 人 類 別</u>	<u>105年度</u>	<u>104年度</u>
租 金 收 入 子 公 司	<u>\$ 2,668</u>	<u>\$ 2,637</u>

(十一) 主要管理階層獎酬

董事及其他主要管理階層之薪酬總額如下：

	<u>105年度</u>	<u>104年度</u>
短期員工福利	\$ 24,076	\$ 30,318
股份基礎給付	-	-
	<u>\$ 24,076</u>	<u>\$ 30,318</u>

董事及其他主要管理階層之薪酬係依照個人績效及市場趨勢決定。

三十、質抵押之資產

下列資產業經提供為融資借款及發行可轉換公司債之擔保品：

	<u>105年12月31日</u>	<u>104年12月31日</u>
不動產、廠房與設備	\$ 2,038,197	\$ 47,303
投資性不動產	-	38,417
其他金融資產－非流動	<u>168,025</u>	<u>95,310</u>
	<u>\$ 2,206,222</u>	<u>\$ 181,030</u>

三一、重大或有負債及未認列之合約承諾

- (一) 截至 105 年 12 月 31 日止，本公司開立本票金額新台幣 1,034,000 仟元及美金 21,500 仟元作為借款、承做遠匯、發行可轉換公司債等之擔保。
- (二) 截至 105 年 12 月 31 日止，本公司分別為子公司訊奇公司及 Edimax Europe 向銀行融資額度背書保證金額分別計 79,800 仟元及 67,800 仟元，實際動支金額分別計 500 仟元及 0 仟元。

三二、具重大影響之外幣資產及負債資訊

以下資訊係按本公司功能性貨幣以外之外幣彙總表達，所揭露之匯率係指該等外幣換算至功能性貨幣之匯率。具重大影響之外幣資產及負債如下：

105年12月31日

	外	幣	匯	率	帳	面	金	額
<u>外幣資產</u>								
<u>貨幣性項目</u>								
美 元	\$	44,280	32.25	(美元：新台幣)	\$	1,428,030		
歐 元		29	33.9	(歐元：新台幣)		983		
人 民 幣		10,012	4.62	(人民幣：新台幣)		46,255		
<u>外幣負債</u>								
<u>貨幣性項目</u>								
美 元		20,296	32.25	(美元：新台幣)		654,546		
港 幣		867	4.15	(港幣：新台幣)		3,598		

104年12月31日

	外	幣	匯	率	帳	面	金	額
<u>外幣資產</u>								
<u>貨幣性項目</u>								
美 元	\$	38,100	32.83	(美元：新台幣)	\$	1,250,823		
港 幣		8,731	4.23	(港幣：新台幣)		36,932		
歐 元		29	35.88	(歐元：新台幣)		1,041		
人 民 幣		10,069	5.00	(人民幣：新台幣)		50,345		
<u>外幣負債</u>								
<u>貨幣性項目</u>								
美 元		9,149	32.83	(美元：新台幣)		300,362		
港 幣		64,854	4.23	(港幣：新台幣)		274,332		

本公司主要承擔美元、歐元、人民幣及港幣之外幣匯率風險。以下資訊係按持有外幣個體之功能性貨幣彙總表達，所揭露之匯率係指該等功能性貨幣換算至表達貨幣之匯率。具重大影響之外幣兌換損益（已實現及未實現）如下：

	105年度		104年度	
功能性貨幣	功 能 性 貨 幣 兒 表 達 貨 幣	淨 兌 換 損 失	功 能 性 貨 幣 兒 表 達 貨 幣	淨 兌 換 利 益
新 台 幣	1 (新台幣：新台幣)	(\$ 16,421)	1 (新台幣：新台幣)	\$ 53,873

三三、附註揭露事項

(一) 重大交易事項及(二)轉投資事業相關資訊：

1. 資金貸與他人。(無)
2. 為他人背書保證。(附表一)
3. 期末持有有價證券情形(不包含投資子公司、關聯企業及合資權益部分)。(附表二)
4. 累積買進或賣出同一有價證券之金額達新臺幣 3 億元或實收資本額 20% 以上。(無)
5. 取得不動產之金額達新臺幣 3 億元或實收資本額 20% 以上。(附表三)
6. 處分不動產之金額達新臺幣 3 億元或實收資本額 20% 以上。(無)
7. 與關係人進、銷貨之金額達新臺幣 1 億元或實收資本額 20% 以上。(附表四)
8. 應收關係人款項達新臺幣 1 億元或實收資本額 20% 以上。(附表五)
9. 從事衍生工具交易。(無)
10. 被投資公司資訊。(附表六)

(三) 大陸投資資訊：

1. 大陸被投資公司名稱、主要營業項目、實收資本額、投資方式、資金匯出入情形、持股比例、本期損益及認列之投資損益、期末投資帳面金額、已匯回投資損益及赴大陸地區投資限額。(附表七)
2. 與大陸被投資公司直接或間接經由第三地區所發生下列之重大交易事項，及其價格、付款條件、未實現損益：(附表八)
 - (1) 進貨金額及百分比與相關應付款項之期末餘額及百分比。
 - (2) 銷貨金額及百分比與相關應收款項之期末餘額及百分比。
 - (3) 財產交易金額及其所產生之損益數額。
 - (4) 票據背書保證或提供擔保品之期末餘額及其目的。

- (5) 資金融通之最高餘額、期末餘額、利率區間及當期利息總額。
- (6) 其他對當期損益或財務狀況有重大影響之交易事項，如勞務之提供或收受等。

訊舟科技股份有限公司及子公司
為他人背書保證

民國 105 年 1 月 1 日至 12 月 31 日

附表一

單位：新台幣仟元

編號 (註 1)	背書保證者 公司名稱	被 背 書 公 司 名 稱	保 證 對 象 關 係 (註 2)	對單一企 業 背 書 保 額 限	本 年 度 最 高 保 額	年 底 背 書 保 額	背 書 餘 額	實 際 動 支 額	以 財 產 擔 保 之 背 書 保 額	累 計 背 書 保 證 金 額 佔 最 近 期 財 務 報 表 淨 值 之 比 率 (%)	背 書 保 額 最 高 限	屬 母 公 司 對 子 公 司 背 書 保 證	屬 子 公 司 對 母 公 司 背 書 保 證	屬 對 大 陸 地 區 背 書 保 證	註 釋
0	本公司	訊奇公司	(2)	\$ 445,591	\$ 94,800	\$ 79,800	\$ -	\$ 500	\$ -	3.58%	\$ 1,113,979	Y	-	-	註 3
0	本公司	Edimax Europe	(2)	445,591	70,800	67,800	-	-	-	3.04%	1,113,979	Y	-	-	註 3
1	康全電訊	Comtrend Central Europe S.R.O	(2)	108,945	8,475	8,475	-	-	-	1.56%	272,363	Y	-	-	註 3

註 1：編號欄之說明如下：

- (1) 發行人填 0。
- (2) 被投資公司按公司別由阿拉伯數字 1 開始依序編號。

註 2：背書保證者與被背書保證對象之關係有下列六種，標示種類即可：

- (1) 有業務關係之公司。
- (2) 直接持有普通股股權超過 50% 之子公司。
- (3) 母公司與子公司持有普通股股權合併計算超過 50% 之被投資公司。
- (4) 對於直接或經由子公司間接持有普通股股權超過 50% 之母公司。
- (5) 基於承接工程需要之同業間依合約規定互保之公司。
- (6) 因共同投資關係由各自出資股東依其持股比例對其背書保證之公司。

- 註 3：(1) 對單一企業背書保證金額以不超過最近期財務報表淨值 20% 為限。
- (2) 背書保證之總額以不超過最近期財務報表淨值 50% 為限。

訊舟科技股份有限公司及子公司

期末持有有價證券情形

民國 105 年 12 月 31 日

附表二

單位：新台幣仟元

持有之公司	有價證券種類及名稱	與發行人之關係	帳列科目	期股 (仟股;仟單位)	帳面金額	持股比例%	公允價值		註備
							款	允	
本公司	股票－Bluechip Infotech Pty. Ltd	—	以成本衡量之金融資產 —非流動	300	\$ 18,616	8.18	\$ -	-	
本公司	無擔保普通公司債－開曼統一實業 控股有限公司	—	持有至到期日之金融資 產	-	46,170	-	46,170	-	
康全電訊	股票－億威電子股份有限公司	—	以成本衡量之金融資產 —非流動	193	-	0.6	-	-	註 2
康全電訊	股票－訊舟科技股份有限公司	母公司	備供出售金融資產－流 動	5,166	54,243	2.6	54,243	-	
捌零捌陸股份有 限公司	股票－香港高颯樂魔力有限公司	—	以成本衡量之金融資產 —非流動	3	-	0.06	-	-	註 2

註 1：投資子公司相關資訊，請參閱附表六及附表七。

註 2：截至報告出具日，尚無法取得該公司 105 年 12 月 31 日股權淨值資料，已就該投資全額提列減損。

訊舟科技股份有限公司及子公司

取得不動產之金額達新臺幣 3 億元或實收資本額 20% 以上

民國 105 年 1 月 1 日至 12 月 31 日

附表三

單位：新台幣仟元

取得不動產之公司	財產名稱	事實發生日	交易金額	價款支付情形	交易對象	關係	交易對象為關係人者，其前次移轉資料與發行人之關係	價格決定之參考依據		取得目的及使用情况	其他約定事項
								金額	移轉日期		
本公司	土地、建物	104.12.22 (註)	\$2,028,880	已全額支付，帳列不動產、廠房及設備項下	友勁科技股份有限公司	非關係人	—	—	參考不動產估價報告	辦公室使用	—

註：該日期係指交易簽約日。

訊舟科技股份有限公司及子公司

與關係人進、銷貨之金額達新臺幣 1 億元或實收資本額 20% 以上

民國 105 年 1 月 1 日至 12 月 31 日

附表四

單位：新台幣仟元

進(銷)公司	交易對象	關係	交易		情形		交易條件與一般交易之情形	及	原因	應收(付)金額	應收(付)票據、帳款之比率	備註
			進(銷)貨金	額	佔總進(銷)貨之比率%	授信期間						
本公司	康全電訊	子公司	銷貨	(\$ 908,755)	(20.95)	無重大差異	無重大差異	無重大差異	無重大差異	\$ 365,365	30.76%	
本公司	Edimax BVI	子公司	加工費	1,567,269	(45.10)	"	"	"	"	(291,923)	(34.53%)	
本公司	Edimax Europe	子公司	銷貨	(199,881)	(4.61)	"	"	"	"	74,379	6.26%	
Edimax BVI	瑞訊東莞	聯屬公司	加工費	1,567,269	45.10	"	"	"	"	(291,923)	(34.53%)	
康全電訊	CUSA	子公司	銷貨	(393,166)	(30.70)	依實際營運情況	依實際營運情況	依實際營運情況	依實際營運情況	132,573	36.50%	
康全電訊	CTBV	子公司	銷貨	(552,595)	(43.15)	"	"	"	"	153,924	42.37%	
康全電訊	CCCE	子公司	銷貨	(86,810)	(6.78)	"	"	"	"	15,769	4.34%	

訊舟科技股份有限公司及子公司
應收關係人款項達新臺幣 1 億元或實收資本額 20% 以上

民國 105 年 12 月 31 日

附表五

單位：新台幣仟元

帳列應收公司之	項公司	交對象	關	係	應收關係人款項餘額	週轉率	逾期應收		應收關係人款項式	應收關係人後金額	提列帳額	抵
							金	額				
本公司	康全電訊	康全電訊			\$ 365,365	3.43	\$	-	\$ 194,133	\$	-	-
Edimax BVI	本公司	Edimax BVI	子公司	母公司	291,923	5.60	-	-	273,088	273,088	-	-
瑞訊東莞	Edimax BVI	Edimax BVI	聯屬公司	聯屬公司	291,923	5.60	-	-	273,088	273,088	-	-
康全電訊	CTBV	CTBV	子公司	子公司	153,924	5.92	-	-	43,601	43,601	-	-
康全電訊	CUSA	CUSA	子公司	子公司	132,573	3.94	-	-	56,848	56,848	-	-

訊母科技股份有限公司及子公司
 被投資公司名稱、所在地區.....等相關資訊
 民國105年1月1日至12月31日

單位：新台幣仟元

附表六

投資公司名稱	被投資公司名稱	所在地區	主要營業項目	原 始 投 資 金 額 年 度 初 始 年 度	年 初 額 度	年 初 額 度	持 有 股 數 (仟 股)	持 有 股 份 比 率 %	持 有 股 份 面 額 金 額	本 年 度 被 投 資 公 司 盈 益 (損)	本 年 度 被 投 資 公 司 盈 益 (損)	註 冊 公 司
本公司	Edimax USA	美國	網路設備、買賣業務	\$ 49,803	\$ 49,803	\$ 49,803	17	100.00	\$ 10,925	(\$ 16,103)	(\$ 16,232)	子公司
	Edimax BVI	英屬維京群島	網路設備、買賣業務	26,401	26,401	26,401	805	100.00	128,089	1,191	1,191	子公司
	Edimax Europe	荷蘭	網路設備、買賣業務	125,867	91,009	40,341	2,000	100.00	40,341	(19,979)	(10,916)	子公司
	Datamax BVI	英屬維京群島	一般投資事業	261,334	261,334	261,334	8,161	100.00	184,405	(21,878)	(21,878)	子公司
	Edimax AU	澳洲	網路設備、買賣業務	22,641	22,641	22,641	800	100.00	279	136	136	子公司
	歐科電訊	台灣	通信交換設備之買賣、安裝、出租等	66,000	66,000	66,000	10,500	100.00	128,134	16,809	16,809	子公司
	全球科技	台灣	電信管線、射頻等相關產業	695	695	6,950	200	100.00	1,774	(230)	(230)	子公司
	Edimax NETWORK	印度	網路設備、買賣業務	2,250	-	-	67	100.00	207	(1,988)	(1,988)	子公司
	Edimax SE	新加坡	網路設備、買賣業務	6,874	6,874	6,874	300	100.00	738	381	381	子公司
	訊奇公司	台灣	有/無線通信機械器材製造業	137,175	137,675	137,675	5,910	99.16	21,214	(2,124)	(2,115)	子公司
	康全電訊	台灣	有/無線通信機械器材製造業	329,580	329,580	329,580	18,858	46.95	249,349	6,529	(1,246)	子公司
	Datamax HK	香港	一般投資事業	271,417	271,417	271,417	64,906	100.00	184,377	(21,878)	(21,878)	孫公司
	Edimax UK	英國	網路設備、買賣業務	876	876	876	16	100.00	-	(4,494)	(4,494)	孫公司
	Edimax Poland	波蘭	網路設備、買賣業務	10,801	10,801	10,801	2	100.00	-	(2,532)	(2,532)	孫公司
	ABST	俄羅斯	一般投資事業	4,175	4,175	4,175	140	100.00	6,127	1,129	1,129	孫公司
	訊全上海	中國大陸	通信交換設備之買賣、安裝、出租等	4,175	4,175	4,175	-	100.00	6,321	1,129	1,129	孫公司
	瑞訊東莞	中國大陸	網路設備之產銷業務	257,046	257,046	257,046	-	100.00	187,373	(21,139)	(21,139)	孫公司
	訊舟上海	中國大陸	電腦軟體服務業及其他專門設計服務業	4,254	4,254	4,254	-	100.00	(3,017)	(734)	(734)	孫公司
	CUSA	美國	批發、零售、國際貿易等業務	98,341	98,341	98,341	200	100.00	87,276	(19,569)	(26,202)	孫公司
	Interchan	薩摩亞	各種相關事業之轉投資	84,893	84,893	84,893	1,299	100.00	81,619	(1,610)	(1,610)	孫公司
	CTBV	荷蘭	批發、零售、安裝等業務	50,901	50,901	50,901	1,518	100.00	42,376	3,551	2,999	孫公司
	Interchan	台灣	通信工程案安裝、批發	2,915	58,289	58,289	292	100.00	2,249	(1,283)	(1,283)	孫公司
	Just Top Limited	香港	通信工程案安裝、批發	43	43	43	-	100.00	7,677	497	497	孫公司
	PT Interchan	印度	通信工程案安裝、批發	4,051	4,051	4,051	125	100.00	2,974	(173)	(173)	孫公司
	PHIP Interchan	菲律賓	通信工程案安裝、批發	1,825	1,825	1,825	-	100.00	122	-	-	孫公司
	CCE	捷克	批發、零售、國際貿易等業務	71,438	71,438	71,438	-	100.00	29,108	1,432	1,432	孫公司
	CTBV	西班牙	批發、零售、國際貿易等業務	12,294	12,294	12,294	-	100.00	4,062	(2,719)	(2,719)	孫公司

- 註 1：大陸被投資公司相關資訊請參閱附表七。
- 註 2：係按股權比例認列被投資公司淨額(16,103)仟元減其順流交易之未實現利益調整 129 仟元後之金額。
- 註 3：係按股權比例認列被投資公司淨額(19,979)仟元加其順流交易之未實現利益調整 9,063 仟元後之金額。
- 註 4：係按股權比例認列被投資公司淨額 1,854 仟元減其順流交易之未實現利益調整 3,100 仟元後之金額。
- 註 5：係按股權比例認列被投資公司淨額(19,569)仟元減其順流交易之未實現利益調整 6,633 仟元後之金額。
- 註 6：係按股權比例認列被投資公司淨額 3,551 仟元減其順流交易之未實現利益調整 552 仟元後之金額。

訊舟科技股份有限公司及子公司
大陸投資資訊

民國 105 年 1 月 1 日至 12 月 31 日

附表七

單位：新台幣仟元

大陸被投資公司名稱	主要營業項目	費收資本額	投資方式 (註 1)	年初自台灣匯出累積投資金額	本年度匯出或收回投資金額		年底自台灣匯出累積投資金額	被投資公司年度損益	本公司直接或間接實惠之持股比例	本年度實惠之損益(註 2)	年底投資帳面金額	截至本年度止已匯回投資收益	截止本年度止投資收益
					匯出	匯回							
瑞訊東莞	網路設備之產銷業務	\$ 257,046	(2)	\$ 257,046	\$ -	\$ -	\$ 257,046	\$ 21,139	100%	\$ 21,139	\$ 187,373	-	B
訊舟上海	電腦軟體服務業及其 他專門設計服務業	4,254	(2)	4,254	-	-	4,254	(734)	100%	(734)	(3,017)	-	B
訊全上海	通信交換設備之買賣、安裝、出租等	4,175	(2)	4,175	-	-	4,175	1,129	100%	1,129	6,321	-	C

年底大陸地區投資金額	依經濟部投資審議會核准投資金額	依經濟部投資審議會規定
\$265,475	\$340,032 (註 3)	\$1,336,774

註 1：投資方式區分為下列三種，標示種類別即可：

- (1) 直接赴大陸地區從事投資。
- (2) 透過第三地區公司再投資大陸。
- (3) 其他方式。

註 2：本期認列投資損益欄中：

- (1) 若屬籌備中，尚無投資損益者，應予註明。
- (2) 投資損益認列基礎分為下列三種，應予註明。
 - A. 經與中華民國會計師事務所所有合作關係之國際性會計師事務所查核簽證之財務報表。
 - B. 經台灣母公司簽證會計師查核簽證之財務報表。
 - C. 其他。

註 3：係按資產負債表日之即期匯率換算。

訊舟科技股份有限公司及子公司
與大陸被投資公司直接或間接經由第三地區所發生下列之重大交易事項，及其價格、付款條件、未實現損益及其他相關資訊
民國 105 年 1 月 1 日至 12 月 31 日

附表八

單位：新台幣仟元

大陸被投資公司名稱	交易類型	進、銷、貨	金額	百分比	價格	交付條件	交易條件之比較		應收(付)金額	票據、帳款	未實現損益	註備
							依實際營運情況	依實際營運情況				
瑞訊東莞	加工費	\$ 1,567,269	45.10%	無重大差異	依實際營運情況	依實際營運情況			\$ 291,923	(34.53%)	\$ -	

訊舟科技股份有限公司



董事長 任冠生

