



訊舟科技股份有限公司

EDIMAX TECHNOLOGY CO., LTD.

中華民國103年度年報

2014 ANNUAL REPORT

一、發言人、代理發言人姓名、職稱、聯絡電話及電子郵件信箱：

發言人：

姓名：潘良榮

職稱：資深副總經理

電話：(02) 7739-6888

E-mail：ir@edimax.com.tw

代理發言人：

姓名：李翰紳

職稱：副總經理

電話：(02) 7739-6888

E-mail：ir@edimax.com.tw

二、總公司、分公司、工廠之地址及電話：

總公司地址：新北市五股區五權三路三號

電話：(02) 7739-6888

工廠地址：新北市五股區五權三路三號

電話：(02) 7739-6888

三、股票過戶機構之名稱、地址、網址及電話：

名稱：群益金鼎證券股份有限公司

地址：台北市敦化南路二段 97 號 B2

網址：<http://www.capital.com.tw>

電話：(02) 2702-3999

四、最近年度財務報告簽證會計師姓名、事務所名稱、地址、網址及電話：

會計師姓名：龔則立、張敬人

事務所名稱：勤業眾信聯合會計師事務所

地址：台北市民生東路三段 156 號 12 樓

網址：<http://www.deloitte.com.tw>

電話：(02) 2545-9988

五、海外有價證券掛牌買賣之交易場所名稱及查詢該海外有價證券資訊之方式：無

六、公司網址：<http://www.edimax.com.tw>

目 錄

	<u>頁次</u>
壹、致股東報告書.....	1
貳、公司簡介.....	5
一、設立日期.....	5
二、公司沿革.....	5
參、公司治理報告.....	9
一、組織系統.....	9
二、董事、監察人、總經理、副總經理、協理、各部門及分支機構主管資料.....	11
三、最近年度支付董事、監察人、總經理及副總經理之酬金.....	16
四、公司治理運作情形.....	20
五、會計師公費資訊.....	35
六、更換會計師資訊.....	36
七、公司之董事長、總經理、負責財務或會計事務之經理人，最近一年內曾任職於簽證會計師所屬事務所或其關係企業者，應揭露其姓名、職稱及任職於簽證會計師所屬事務所或其關係企業之期間.....	36
八、最近年度及截至年報刊印日止，董事、監察人、經理人及持股比例超過百分之十之股東股權移轉及股權質押變動情形.....	37
九、持股比例占前十名之股東，其相互間為關係人或為配偶、二親等以內之親屬關係之資訊.....	38
十、公司、公司之董事、監察人、經理人及公司直接或間接控制之事業對同一轉投資事業之持股數，並合併計算綜合持股比例.....	38
肆、募資情形.....	44
一、資本及股份.....	44
二、公司債辦理情形.....	49
三、特別股辦理情形.....	50
四、海外存託憑證辦理情形.....	50
五、員工認股權憑證辦理情形.....	51
六、限制員工權利新股辦理情形.....	53
七、併購或受讓他公司股份發行新股辦理情形.....	53
八、資金運用計畫執行情形.....	53

伍、營運概況.....	54
一、業務內容.....	54
二、市場及產銷概況.....	66
三、從業員工.....	72
四、環保支出資訊.....	72
五、勞資關係.....	72
六、重要契約.....	73
陸、財務概況.....	74
一、最近五年度簡明資產負債表及綜合損益表.....	74
二、最近五年度財務分析.....	82
三、最近年度財務報告之監察人審查報告.....	88
四、最近年度財務報告.....	89
五、最近年度經會計師查核簽證之公司個體財務報告.....	89
六、公司及其關係企業最近年度及截至年報刊印日止，如有發生財務週轉困難情事，應列明其對本公司財務狀況之影響.....	89
柒、財務狀況及財務績效之檢討分析與風險事項.....	90
一、財務狀況.....	90
二、財務績效.....	91
三、現金流量.....	92
四、最近年度重大資本支出對財務業務之影響.....	92
五、最近年度轉投資政策.....	92
六、最近年度及截至年報刊印日止之風險事項分析評估.....	93
七、其他重要事項.....	96
捌、特別記載事項.....	97
一、關係企業相關資料.....	97
二、最近年度及截至年報刊印日止私募有價證券辦理情形.....	97
三、最近年度及截至年報刊印日止子公司持有或處分本公司股票情形.....	97
四、其他必要補充說明事項.....	97
五、最近年度及截至年報刊印日止，如發生證券交易法第三十六條第二項第二款所定對股東權益或證券價格有重大影響之事項.....	97

壹、致股東報告書

各位股東、女士、先生：

首先感謝各位股東、女士、先生過去一年來對本公司的支持與鼓勵，謹將本公司一百零三年度的營業實績報告如下：

一、一百零三年度營業結果

(一)營業計畫實施成果

回顧一百零三年度，訊舟合併營收為 6,135,741 仟元，較前期 5,857,793 仟元增加 4.74%，合併營業淨利 140,858 仟元，較前期 152,845 仟元減少 7.84%，其主要原因係本公司為搶攻 11ac 新產品市場，所做之營運策略考量，加上子公司-康全電訊歐洲地區訂單毛利率較低，致營收雖有成長，毛利率較前期略低，營業利益因而下滑；合併之本期淨利為 147,642 仟元，歸屬於母公司業主之淨利為 128,147 仟元，每股盈餘 0.66 元。

展望一百零四年度，根據資策會產業情報研究所(MIC)指出，2015 年台灣通訊產業整體產值(含通訊零組件外銷)，預估將達 2.8 兆元新台幣，年成長率為 9.9%，整體表現優於全球；而在通訊產業中，無線通訊產業產值預估年成長率為 8.3%，有線通訊產業產值預估年成長率為 9.4%。訊舟有鑒於產業大環境瞬息萬變，為因應時勢所趨，及時掌握市場脈動，於本年度規劃調整組職型態，將產品區分為 SOHO、ENP WiFi、ENP Switch、IOT 四大產品線；營運方向朝向高單價、高附加值及高毛利率產品方向發展，除持續增加投入 SMB 產品研發與市場拓展外，也持續注意物聯網商機，投入數位監控產品、雲端運算產品及 IOT 產品研發，其效益將於今年陸續發酵。

訊舟集團為建構全方位網路集團，除了固守本業網通零售端市場外，並致力於開發企業端網通產品與通路，亦投資康全電訊，跨足電信市場通路。「EDIMAX」及「COMTREND」優質品牌形象已深植於客戶，而「EDIMAX」除連年獲得經濟部「台灣精品標誌」肯定外，更於「2014 年台灣國際品牌價值調查」中榮獲前三十大最有價值台灣國際品牌的殊榮。未來本集團除維持既有客戶外，也將持續開發重點客戶、增加客源，持續朝向建立一可提供各層級客戶全方面服務之專業網路通訊大廠邁進，對未來營運及各方面之成長維持審慎而樂觀。

(二)財務收支及獲利能力分析

項 目		102 年度	103 年度
財務結構 分 析	負債佔資產比率 (%)	44.17	42.47
	長期資金佔不動產、廠房及設備比率 (%)	772.59	664.26
獲利能力 分 析	資產報酬率 (%)	3.27	3.52
	股東權益報酬率 (%)	5.51	5.59
	稅前純益佔實收資本額比率 (%)	13.57	11.47
	純益率 (%)	2.32	2.41
	每股盈餘(元)	0.75	0.66

就財務結構分析，訊舟集團一百零三年度負債佔資產比率較一百零二年度下降，主要原因係所發行之可轉換公司債履約轉換，應付公司債減少，而於歐洲重要銷售據點-荷蘭購置不動產，致資產增加，故負債佔資產比率下降；而長期資金佔不動產、廠房及設備比率下降主要因為上述購置不動產，該比率因而下降；整體而言，本公司財務結構尚屬穩健。就獲利能力分析，本期資產報酬率、股東

權益報酬率及純益率高於前期主要係因前期子公司-康全部分投資抵減優惠已屆滿，提列所得稅費用，稅後損益低於本期；稅前純益佔實收資本額比率及每股盈餘，則因本期毛利率略低，營業利益下滑，稅前純益及歸屬於母公司業主之損益不如前期，加上可轉換公司債履約及員工認股權行使轉換，致股本提高，比率因而下降。

(三)研究發展狀況

本公司一百零三年度研發成果如下：

1. IEEE 802.11ac
 - A. 無線雙頻 USB 網卡
 - B. 無線雙頻路由器
 - C. 無線雙頻傳輸轉換器
 - D. 無線雙頻網路中繼器
2. 多傳輸介面網路設備
 - A. xDSL + PLC + WiFi 無線雙頻基地台
 - B. xDSL + PLC + WiFi 無線雙頻中繼器
 - C. xDSL + PLC + WiFi 無線雙頻路由器
3. 個人行動裝置
 - A. 超小型行動路由器 (Personal Hotspot)
 - B. 微型行動路由器 (Personal Hotspot)
4. 網路攝影機
 - A. 3M無線網路攝影機
 - B. 魚眼無線網路攝影機
 - C. 3M PTZ (Pan/Tilt/Zoom)無線網路攝影機
 - D. 數位模擬PTZ無線網路攝影機
 - E. 監控用槍型無線網路攝影機
 - F. 監控用Dome無線網路攝影機
 - G. 監控用長型(Box)無線網路攝影機
 - H. 監控用酷寒無線網路攝影機
5. 企業型網路設備
 - A. 企業級無線網路基地台
 - B. 網管型無線網路基地台
 - C. 企業級無線漫遊網路基地台
 - D. 企業級吸頂式無線網路基地台
 - E. 企業級無線網路路由器
 - F. 企業級無線網路分散式負載平衡路由器
 - G. 網路存取控制伺服器(Access Controller)
6. 商用網路交換器系列
 - A. 智慧型網管交換器
 - B. PoE網路交換器
 - C. 電源監控PoE網路交換器
 - D. 高負載電源供應網路交換器
7. 智慧電網網路應用產品系列
 - A. 無線網卡模組、網卡

- B.無線寬頻路由器
- 8.管理整合型網路產品系列
 - A.頻率交叉雙頻無線網路中繼器
 - B.智慧變頻無線網路中繼器
 - C.整合TR-069無線路由器
 - D.整合TR-069無線基地台
 - E.整合TR-069無線網路攝影機
 - F.TR-069 伺服器 (ACS)
- 9.雲端整合應用系列
 - A.網路攝、錄影應用
 - B.家用設備雲端虛擬控制中心
 - C.app 廣告、娛樂整合平台

二、一百零四年度營業計畫概要

(一)經營方針

- 1.在「EDIMAX」自有品牌部分，持續拓展品牌知名度，深耕各國銷售通路，擴大市場佔有率，確立「EDIMAX」品牌之地位，並透過現有通路切入企業用戶市場及監控市場。以「COMTREND」自有品牌深耕電信市場，除鞏固既有歐、美品牌客戶外，並適時切入日本電信市場，持續開發重點客戶、增加客源，同時搶攻 ODM 客戶，以提高營收及獲利。
- 2.在 ODM 方面，深耕東北亞市場，配合市場需求，積極爭取全球主要網路及電信公司之委託設計製造業務，並以 ODM 創造生產的規模經濟，降低生產及管理成本，提升製造服務能力。
- 3.在產品研發方面，朝向高單價、高附加值及高毛利率產品方向發展，持續投入 SMB 產品研發、數位監控產品線研發(包含無線、POE S/W 及 IP CAM)、雲端運算產品研發及 IOT 產品研發，並密切關注物聯網商機，躋身網路週邊設備技術領先之流。
- 4.在產品市場整合方面，以往訊舟銷售市場著重於零售端市場，加入康全電訊後，借重其於電信端市場深耕，逐步跨入電信市場，同時本公司也積極佈建企業端市場，尋求投資或策略聯盟，建立一可提供各層級客戶全方面服務之專業網路通訊大廠。
- 5.在生產效能方面，本公司除本身客戶持續成長外，另藉由集中集團產品生產，擴大產能利用率，創造規模經濟，降低生產成本，並透過集團共同採購，降低原物料成本，創造集團各公司互利互惠新局。
- 6.在客戶維繫方面，與客戶及協力廠商保持良好業務互動，以合理利潤共享，為彼此合作之基礎。

(二)重要之產銷政策：

1.生產政策

- (1)加強控管製造流程及品質監控，以提高生產效率、產品良率及產品品質。
- (2)輔導各外包協力廠商及零組件供應商，以提高其製程與品質的能力。
- (3)藉由集中集團產品生產，擴大產能利用率，創造規模經濟，降低生產成本，並透過集團共同採購，降低原物料成本。

2.行銷政策

- (1)設立全球「EDIMAX」、「COMTREND」自有品牌行銷據點，以開拓在網路通

訊市場之市場佔有率及建立領導品牌之地位。

- (2)擴大爭取全球知名網路及電信客戶之 ODM 訂單，使公司成為國內具規模的網路產品製造商之一。
- (3)充分利用既有行銷通路，導入企業端產品線，建立一可提供各層級客戶全方位服務之專業網路通訊大廠。
- (4)靈活運用現有通路，提供客戶完整之產品選擇與服務，與客戶建立長期合作關係。
- (5)提升品質控管能力並強化售後服務，建立客戶對公司之信賴，增加公司營收。

三、未來公司發展策略

(一)產品發展方面

保持產品技術的領先，積極研發搭載特殊功能或具特殊性質而可造成與市場差異化的利基產品，朝向高單價、高附加值及高毛利率產品方向發展，整合雲端應用，發揮產品應用效益；除零售端及電信端市場外，也積極佈建企業端市場，尋求投資或策略聯盟，建立一可提供各層級客戶全方面產品服務之專業網路通訊大廠。

(二)行銷策略方面

除與目前通路保持良好的長久合作關係，並繼續擴大全球行銷據點的佈局，鞏固市場佔有率及建立領導品牌的地位；在品牌方面藉由報章雜誌等媒體的曝光，持續強化消費者對品牌的印象，提升品牌知名度，同時也透過品質上的提升及肯定，使自有品牌形象持續升溫。

在 ODM 方面，持續擴大與國際網通大廠及電信公司合作，提供更多完整及客製化產品之選擇，滿足客戶多元化之需求。

(三)生產策略方面

著重於提升強化現有工廠的生產品質，透過品質上的肯定在未來能夠爭取全球高階產品線大廠的 ODM 訂單，並視市場狀況適度增加生產規模，以提高產能利用率，並透過共同採購，降低生產成本，使產品更具價格競爭性，成為國內具規模的網路產品製造商。

四、受到外部競爭環境、法規環境及總體經營環境之影響

由於網際網路產品日趨成熟，市場競爭激烈，本公司積極研發新產品以因應市場需求，營運方向朝向高單價、高附加值及高毛利率產品方向發展，加強生產及品質控管能力與售後服務及開拓新興市場，提升市場佔有率，並積極建立一完整囊括零售端、電信端及企業端市場於一身之網通大廠，建立業界領導品牌地位。

最後，謹代表全體董監事向公司所有股東、女士、先生及員工同仁，長久以來對本公司發展所作的貢獻與努力，致上最誠摯的謝意，並感謝大家對我們的鼓勵與支持，使公司得以持續繁榮壯大。在此，謹祝各位

身體健康，萬事如意

董事長

任冠生



總經理

邱裕昌



會計主管

李翰紳



貳、公司簡介

一、設立日期：民國 75 年 6 月 28 日

二、公司沿革

本公司及各子公司重要記事如下：

年 份	大 事 記 要
民國 75 年	公司於民國 75 年 6 月成立於台北市，定名為「訊舟國際股份有限公司」，實收資本額為新台幣五百萬元。 主要營業項目為銷售電腦週邊設備、介面卡、控制卡、鍵盤等產品。
民國 77 年	現金增資為新台幣八百萬元。
民國 78 年	現金增資為新台幣一千六百萬元。
民國 80 年	推出 NE2000 Compatible NIC 產品。
民國 81 年	加入成為 EISA 會員。
民國 82 年	加入成為 PCMCIA Member 會員。
民國 83 年	開始跨入網路產業。
民國 84 年	公司更名為「訊舟科技股份有限公司」。 成立網路產業之研發部門。
民國 85 年	現金增資為新台幣三千二百萬元。 新增 Print Server (列印伺服器) 系列產品。 自創自有品牌 EDIMAX 行銷全世界。
民國 86 年	現金增資為新台幣六千萬。 加入成為 Gigabit Ethernet Alliance 會員。
民國 87 年	現金增資新台幣一億一仟零九十一萬元，暨盈餘轉增資新台幣九佰零九萬元，資本額增為新台幣一億八千萬，全部用為償還銀行借款及充實營運資金。 加入成為 PCI Member 會員。 工廠設立於五股工業區五權二路 24 號 5 樓之一、之二，新增 SMT 自動化生產線。正式由買賣業轉型為製造業。 通過 ISO 9001 國際標準品保認證，產品品質深獲市場肯定。 首度推出 WBEM NIC 產品。 轉投資 EDIMAX 美國子公司。 通過財政部證券暨期貨管理委員會審核成為公開發行公司。
民國 88 年	盈餘轉增資新台幣九百六十萬元暨資本公積轉增資新台幣一千二百六十萬元，資本額增為二億二百二十萬元。 轉投資設立 EDIMAX 荷蘭子公司、EDIMAX BVI 子公司。 獲天下雜誌評為前 100 大成長最迅速的中堅企業。
民國 89 年	盈餘轉增資新台幣三千三百七十四萬元，資本額增為二億三千五百九十四萬元。 HUB TOOL (集線器檢測儀) 與 IP Telephony Gateway (網際網路電話閘道器) 兩項自行研發之產品，榮獲經濟部「台灣精品標誌」。

- 榮獲「國家磐石獎」。
- 民國 90 年 現金增資新台幣二千五百萬元，暨盈餘轉增資新台幣三千九百四十八萬元，資本公積轉增資新台幣九百四十四萬元，資本額增為新台幣三億九百八十六萬元。
- 三月二十日正式在櫃檯買賣中心掛牌交易。
- 設立 DATAMAX BVI 海外控股子公司。
- Hub Performance Analyzer V.3 (集線器檢測器第三代) 與 Module Gigabit Switch with Management (網管模組化超高速乙太網路交換器系列) 兩項自行研發之產品，榮獲經濟部「台灣精品標誌」。
- 民國 91 年 盈餘轉增資新台幣六千五百八十八萬元，資本公積轉增資新台幣三百一十萬元，暨公司債轉換股份新台幣一百七十萬元，資本額增為新台幣三億八千五十四萬元。
- 轉投資歐科商業電訊股份有限公司，成為本公司子公司，整合網路與電信的網路通訊產品，達到多角化經營。
- 六月為因應購置機器設備及廠房裝修、償還借款、充實營運資金等需要發行二億元無擔保轉換公司債。
- 七月一日向台灣證券交易所申請上櫃轉上市。
- 為擴大營運規模並增設生產線，將工廠遷移至五股工業區五權三路3號。
- 八月二十六日正式於台灣證券交易所掛牌。
- 「第三層網管型模組化超高速乙太網路交換器」及「社區寬頻網路之 Ethernet 產品系列」兩項自行研發之產品，榮獲經濟部「台灣精品標誌」。
- 民國 92 年 盈餘轉增資新台幣三千二百三十四萬元，資本公積轉增資新台幣五百七十一萬元，暨員工紅利轉增資新台幣三百六十九萬元，資本額增為新台幣四億二千二百二十八萬元。
- 「多重專線寬頻網路路由器」及「無線 USB 列印伺服器」兩項自行研發之產品，榮獲經濟部「台灣精品標誌」。
- 民國 93 年 公司債轉換股份新台幣一億七千六百六十二萬元，資本額增為新台幣五億九千八百九十萬元。
- 「多功能事務機列印伺服器」自行研發之產品，榮獲經濟部「台灣精品標誌」。
- 民國 95 年 轉投資波蘭孫公司。
- 盈餘轉增資新台幣三千五百九十三萬元，暨員工紅利轉增資新台幣四百五十一萬元，資本額增為新台幣六億三千九百三十五萬元。
- 現金增資新台幣五千萬元，資本額增為新台幣六億八千九百三十五萬元。
- 「無線 MIMO 網路儲存伺服器」及「多功能事務機伺服器」兩項自行研發之產品，榮獲經濟部「台灣精品標誌」。
- 民國 96 年 為充實營運資金發行二億元無擔保轉換公司債。
- 盈餘轉增資新台幣七千五百八十三萬元，資本公積轉增資新台幣六百八十九萬元，暨員工紅利轉增資新台幣八百八十六萬元，資本額增為新台幣七億八千零九十四萬元。
- 公司債轉換股份新台幣一千三百一十七萬元，員工認股權轉換股份新台

- 幣一仟零八萬元，資本額增為新台幣八億四百一十九萬元。
- 「802.11g 無線 MIMO 多功能路由器」自行研發之產品，榮獲經濟部「台灣精品標誌」。
- 民國 97 年 轉投資全球自動科技子公司、訊舟信息科技(上海)孫公司及 EDIMAX 澳洲子公司。
- 通過 ISO 14001 環境管理認證。
- 公司債轉換股份新台幣七十六萬元，員工認股權轉換股份新台幣七百零七萬元，資本額增為新台幣八億一千二百零一萬元。
- 盈餘轉增資新台幣一億四千九百一十萬元，資本公積轉增資新台幣一千二百零九萬元，暨員工紅利轉增資新台幣二千一百七十一萬元，資本額增為新台幣九億九千四百九十二萬元。
- 「802.11n 無線網路簡報及影音伺服器」自行研發之產品，榮獲經濟部「台灣精品標誌」。
- 民國 98 年 盈餘轉增資新台幣五千零八十萬元，資本公積轉增資新台幣七百八十一萬元，資本額增為新台幣十億五千三百五十三萬元。
- 公司債轉換股份新台幣一億四千七百五十七萬元，員工認股權轉換股份新台幣四百五十六萬元，資本額增為新台幣十二億零五百六十六萬元。
- 「802.11n 3dBi 高功率 USB 無線網路卡」自行研發之產品，榮獲經濟部「台灣精品標誌」。
- 民國 99 年 「攜帶型無線 3G 分享器」自行研發之產品，榮獲經濟部「台灣精品標誌」。
- 公司債轉換股份新台幣七千三百二十一萬元，員工認股權轉換股份新台幣三百二十五萬元，資本額增為新台幣十二億八仟二百一十二萬元。
- 盈餘轉增資新台幣一千五百一十六萬元，資本公積轉增資新台幣三千五百三十九萬元，資本額增為新台幣十三億三千二百六十七萬元。
- 轉投資訊奇子公司。
- 民國 100 年 「智慧頻寬管理網路存取分享器」、「3G 家用插座易插無線路由器」、「環保節能無線寬頻路由器」、「節能迷你 USB 高速無線網路卡」自行研發之產品，榮獲經濟部「台灣精品標誌」。
- 透過股份受讓及現金購買轉投資康全電訊公司。
- 股份受讓轉增資新台幣九千九百八十九萬，資本額增為新台幣十四億三千二百五十六萬元。
- 盈餘轉增資新台幣三千一百一十二萬元，資本公積轉增資新台幣三千二百五十四萬元，資本額增為新台幣十四億九千六百二十二萬元。
- 庫藏股減資註銷新台幣一仟八百萬元，資本額減為新台幣十四億七千八百二十二萬元。
- 民國 101 年 「2-Bay 4 路網路視訊錄影機」自行研發之產品，榮獲經濟部「台灣精品標誌」。
- 公司債轉換股份新台幣二億六千一百三十七萬元，員工認股權轉換股份新台幣一百七十四萬元，資本額增為新台幣十七億四千一百三十三萬元。

民國 102 年 訊舟員工認股權轉換股份新台幣九百七十八萬元，盈餘轉增資新台幣八千六百六十九萬元，資本公積轉增資新台幣六千九百三十五萬元，資本額增為新台幣十九億零七百一十五萬元。

子公司-康全現金增資新台幣八仟二百萬元，增資後公司實收資本額達新台幣三億七千五百四十萬五千元整。

「CV-7438nDM 抗干擾多媒體無線橋接器」，榮獲外貿協會與設計界指標性國際論壇設計公司 iF 共同合作舉辦之「台北國際電腦展創新設計獎」及 2013 科技趨勢金獎「設計金獎」、「特別推薦金獎」兩項大獎。

「CV-7438nDM 抗干擾多媒體無線橋接器」、「EW-7438RPn 無線訊號延伸器」、「Plug-n-View 雲端智慧監控技術」三個產品，榮獲 102 年「資訊月百大創新產品」。

民國 103 年 訊舟公司債轉換股份新台幣六千六百五十七萬元，員工認股權轉換股份新台幣一千五百一十七萬元，資本額增為新台幣十九億八千八百八十九萬元。

「CV-7438nDM 抗干擾多媒體無線橋接器」，榮獲德國 iF product design award 產品設計大獎。

「AC1200 長距離吸頂式無線基地台 CAP1200」、「抗干擾多媒體無線橋接器 CV-7438nDM」及「迷你旋轉式鏡頭自動追蹤網路攝影機 PT-112E」自行研發之產品，榮獲經濟部「台灣精品標誌」。

「AC1200 長距離吸頂式無線基地台 CAP1200」，榮獲 103 年資訊月百大創新產品最高榮譽金質獎。

「2014 年台灣國際品牌價值調查」，EDIMAX 榮獲前三十五大最有價值的台灣國際品牌。

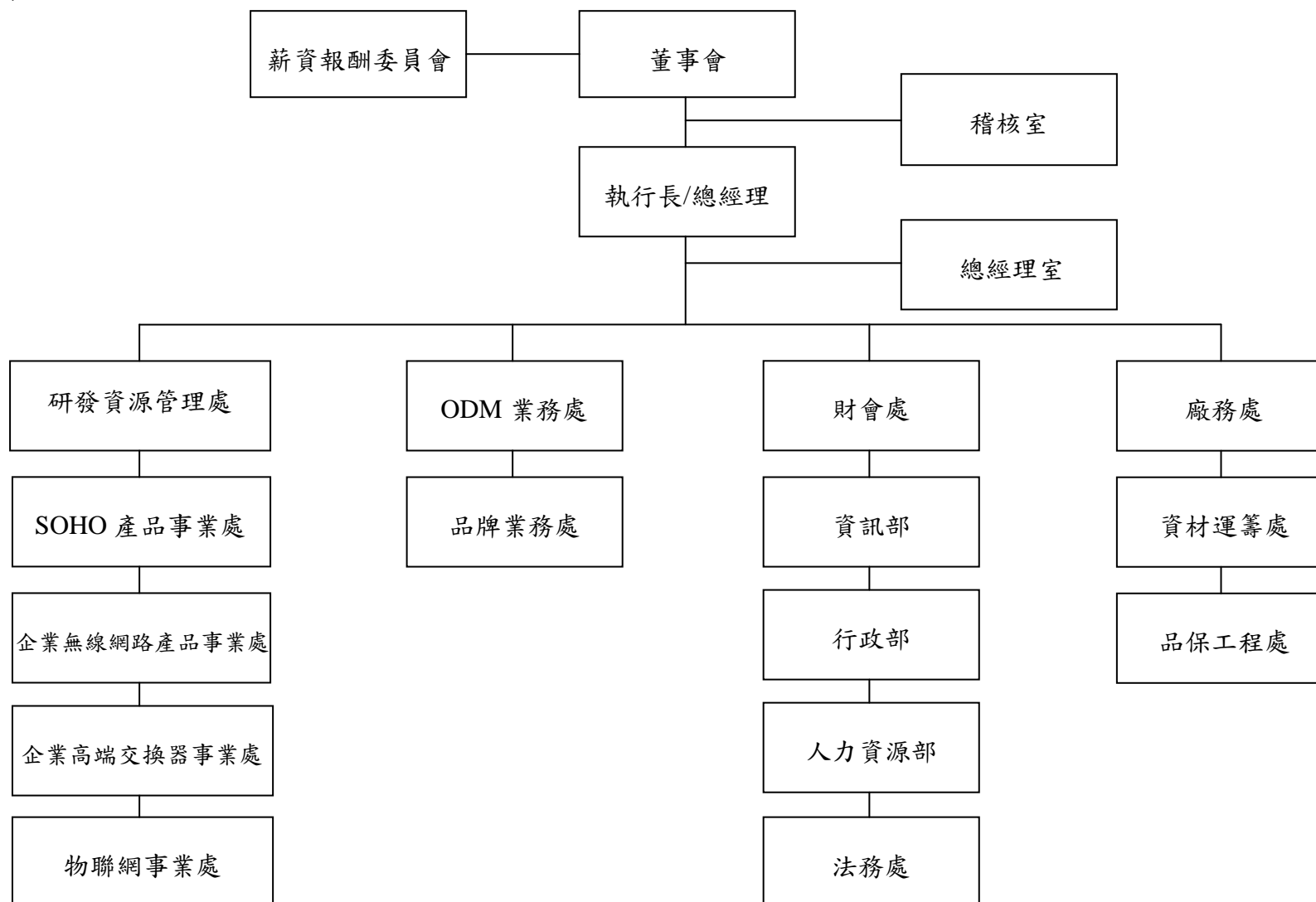
民國 104 年 「無線訊號延伸器 EW-7438RPn Air」，榮獲 2014 科技趨勢金獎「特別推薦金獎」。

「無線訊號延伸器 EW-7438RPn Air」、「802.11ac 尖端無線技術的吸頂式無線基地台 CAP1750」於 2015 CeBIT 展前夕，榮獲 Red Dot 德國紅點設計大獎。

參、公司治理報告

一、組織系統

(一)組織結構



(二)各主要部門所營業務

部 門	所 營 業 務
稽核室	負責有關公司內部各項作業制度之制訂、修訂、稽核、異常分析及建議改善等業務。
總經理室	負責有關公司各項經營企劃及營運分析，整合廠務間專業職能分工，建立營運作業預警體系，提供總經理決策必要之相關分析與資訊等業務。
研發資源管理處	負責統合與有效分享研發資源，建立各研發事業處一致性標準作業程序以資遵循，協調各研發事業處跨部門資源與作業。
SOHO 產品事業處	負責 SOHO 產品策略訂定與業務發展。
企業無線網路 產品事業處	負責企業用無線網路產品策略訂定與業務發展。
企業高端交換器 事業處	負責專業型交換器策略訂定與業務發展。
ODM 業務處	負責有關 ODM 之發展策略擬訂、業務擴展、訂單處理、出貨及客戶服務等業務。
品牌業務處	負責自有品牌之全球行銷，制訂品牌發展、產品行銷策略、整合全球品牌行銷資源、擴展品牌業務、訂單處理、出貨及客戶服務等業務。
財會處	負責有關公司各項會計、出納之帳務處理、財務投資、資金調度、與金融機構往來之各項事宜、各項股務作業及辦理主管機關規定之各項應行辦理事項等業務。
資訊部	負責有關資訊系統規劃、分析、建置及資訊安全之維護等業務。
行政部	負責公共庶務設備之購置、處分、保管及維修等。
人力資源部	負責有關公司各項人員招募、訓練、考核、獎懲、升遷等及人力資源規劃等相關業務。
法務處	負責審核、擬訂各項合約，提供法律意見及申請及維護智慧財產。
廠務處	負責有關產品之生產製造，整合各生產製程，掌控原物料之交期，提供零缺點的產品與服務，以滿足客戶所需之交期及品質。
資材運籌處	負責開發材料供應商、降低成本、材料議價與採購數量的協調管理，統籌協調接單後生產排程、物料管控及產能調度等業務。
品保工程處	負責有關公司品保系統之建立、維護，協同各部門運作，確認流程、產出符合品質規範，負責品質異常處理，制訂預防矯正措施，持續提昇品質水準，負責擬訂、執行各項品質檢驗規範，確認生產產品品質。

二、董事、監察人、總經理、副總經理、協理、各部門及分支機構主管資料

(一)董事及監察人

1.董事及監察人資料

104年4月30日

職稱	國籍或註冊地	姓名	選(就)任日期	任期	初次選任日期	選任時持有股份		現在持有股數		配偶、未成年子女現在持有股份		利用他人名義持有股份		主要經(學)歷	目前兼任本公司及其他公司之職務	具配偶或二親等以內關係之其他主管、董事或監察人		
						股數	持股比率	股數	持股比率	股數	持股比率	股數	持股比率			職稱	姓名	關係
董事長	中華民國	任冠生	103.6.12	3	88.6.15	4,210,676	2.19	4,210,676	2.12	2,828	—	—	—	University of California, Berkeley 碩士 訊舟董事長兼執行長	訊舟董事長兼執行長、連宇(股)公司董事、歐科商業電訊董事長、EDIMAX B.V.董事長、全球自動科技董事長、EDIMAX (UK) 董事長、EDIMAX COMPUTER 董事、EDIMAX (波蘭) 董事長、EDIMAX (澳洲) 董事長、EDIMAX (新加坡) 董事長、瑞訊電子(東莞)總經理、訊奇董事長、康全電訊董事長、Comtrend International Holding Co., Ltd. 董事長、捌零捌陸董事、康傳國際貿易(上海) 董事長、Comtrend Corporation Holland B.V. 董事、Comtrend Technology (Netherlands) B.V. 董事	—	—	—
董事	中華民國	李翰紳	103.6.12	3	88.6.15	2,446,089	1.27	2,446,089	1.23	—	—	—	—	成功大學企管系 訊舟副總經理	訊舟副總經理、EDIMAX B.V. 董事、EDIMAX (BVI) 董事、歐科商業電訊董事、全球自動科技董事、訊舟信息科技(上海) 監事、EDIMAX (UK) 董事、EDIMAX(波蘭) 董事、EDIMAX(澳洲) 董事、EDIMAX(新加坡) 董事、瑞訊電子(東莞) 董事、訊奇董事、康全電訊董事	—	—	—
董事	中華民國	潘良榮	103.6.12	3	94.6.14	1,092,833	0.57	1,092,833	0.55	35,538	0.02	—	—	清華大學工業工程碩士 訊舟資深副總經理	訊舟資深副總經理、DATAMAX (BVI) 董事長、瑞訊電子(東莞) 董事長、歐科商業電訊董事、全球自動科技董事、訊舟信息科技(上海) 董事長、EDIMAX (BVI) 董事長、EDIMAX COMPUTER 董事、DATAMAX (HK) 董事長、訊奇董事、康全電訊董事兼財務長、捌零捌陸董事	—	—	—
董事	中華民國	王雀息	103.6.12	3	100.2.10	2,508,913	1.30	2,508,913	1.26	—	—	—	—	台北商專國貿科	海島投資董事、台灣防潮科技董事	監察人	鄧詠劭	二親等

職稱	國籍或註冊地	姓名	選(就)任日期	任期	初次選任日期	選任時持有股份		現在持有股數		配偶、未成年子女現在持有股份		利用他人名義持有股份		主要經(學)歷	目前兼任本公司及其他公司之職務	具配偶或二親等以內關係之其他主管、董事或監察人		
						股數	持股比率	股數	持股比率	股數	持股比率	股數	持股比率			職稱	姓名	關係
法人董事	中華民國	家華投資(股)公司	103.6.12	3	100.6.9	240,755	0.13	240,755	0.12	—	—	—	—	—	—	—	—	—
法人董事代表	中華民國	邱裕昌	103.6.12	3	103.6.12	754,494	0.39	754,494	0.38	—	—	—	—	台灣科技大學電子所訊舟總經理	訊奇董事、康全電訊總經理兼董事、Interchan Global Ltd. 董事長、捌零捌陸董事長、Interchan (Thailand) Co., Ltd. 董事長、Interchan (HK) Ltd. 董事長、Comtrend Corporation Holland B.V. 董事、Comtrend Technology (Netherlands) B.V. 董事、Comtrend Central Europe 董事長、Comtrend Technology France SARL 董事、PT Interchan 董事長、Interchan Mobile Channels, Inc. 董事、Comtrend Iberia S.L, 董事長	—	—	—
法人董事代表	中華民國	洪榮隆	103.6.12	3	97.12.31	255,163	0.13	255,163	0.13	—	—	—	—	台灣科技大學電機系訊舟副總經理	訊舟副總經理、訊奇董事、歐科董事	—	—	—
法人董事	中華民國	星耘科技有限公司	103.6.12	3	100.6.9	906,238	0.47	906,238	0.46	—	—	—	—	—	—	—	—	—
法人董事代表	中華民國	林信勇	103.6.12	3	97.12.31	—	—	—	—	—	—	—	—	北台灣科學技術學院東奎公司經理	東奎經理	—	—	—
獨立董事	中華民國	曹忠明	103.6.12	3	97.12.31	—	—	—	—	—	—	—	—	淡waters工商管理專科學校會計科 曹忠明會計師事務所負責人	曹忠明會計師事務所負責人	—	—	—
獨立董事	中華民國	駱明宗	103.6.12	3	100.6.9	—	—	—	—	—	—	—	—	龍華科技大學資訊管理系中視資訊科技資訊工程師	中視資訊科技資訊工程師	—	—	—
監察人	中華民國	侯景德	103.6.12	3	97.12.31	97,237	0.05	97,237	0.05	—	—	—	—	台灣科技大學電子工程技術系 歐科商業電訊總經理	歐科商業電訊總經理兼董事、全球自動科技董事、ABST Information International Inc. 董事長、訊全信息科技(上海)董事長	—	—	—
監察人	中華民國	鄧詠劭	103.6.12	3	100.2.10	1,138,929	0.59	1,138,929	0.57	—	—	—	—	中國科技大學財務金融系 禾陽整合行銷負責人	禾陽整合行銷負責人	董事	王雀息	二親等
監察人	中華民國	甘錫澄	103.6.12	3	103.6.12	—	—	—	—	—	—	—	—	成功大學土木工程研究所碩士	永峻工程顧問(股)公司總工程師 長輝結構技師事務所負責人 國立成功大學土木系/台灣科技大學營建系兼任副教授 悠活度假事業董事長	—	—	—

2.董事、監察人屬法人股東者，其主要股東

104年4月30日

法人股東名稱	法人股東之主要股東
家華投資(股)公司	張惠菁(90%)
星耘科技有限公司	郭建芸(100%)

3.董事及監察人所具專業知識及獨立性之情形

104年4月30日

姓名	條件	是否具有五年以上工作經驗 及下列專業資格			符合獨立性情形(註)										兼任 其他 公發 公獨 董家 立事 數	
		商務、法務、 財務、會計或 公司業務所須 相關科系之公 私立大專院校 講師以上	法官、檢察官、律 師、會計師或其他 與公司業務所需 之國家考試及格 領有證書之專門 職業及技術人員	商務、法 務、財務、 會計或公 司業務所 須之工作 經驗	1	2	3	4	5	6	7	8	9	10		
任冠生				✓				✓	✓	✓	✓	✓	✓	✓	✓	0
李翰紳				✓				✓	✓	✓	✓	✓	✓	✓	✓	0
潘良榮				✓				✓	✓	✓	✓	✓	✓	✓	✓	0
王雀息				✓	✓	✓		✓	✓	✓		✓	✓	✓	0	
家華投資(股)公 司代表人： 邱裕昌				✓			✓	✓	✓	✓	✓	✓	✓		0	
星耘科技有限 公司代表人： 林信勇				✓	✓		✓	✓	✓	✓	✓	✓	✓		0	
家華投資(股)公 司代表人： 洪榮隆				✓			✓	✓	✓	✓	✓	✓	✓		0	
曹忠明		✓		✓	✓	✓	✓	✓	✓	✓	✓	✓	✓	✓	0	
駱明宗				✓	✓	✓	✓	✓	✓	✓	✓	✓	✓	✓	0	
侯景德				✓			✓	✓	✓	✓	✓	✓	✓	✓	0	
鄧詠劭				✓	✓	✓		✓	✓	✓		✓	✓	✓	0	
甘錫滢				✓	✓	✓	✓	✓	✓	✓	✓	✓	✓	✓	0	

註：各董事、監察人於選任前二年及任職期間符合下述各條件者，請於各條件代號下方空格中打“✓”。

- (1)非為公司或其關係企業之受僱人。
- (2)非公司之關係企業之董事、監察人(但如為公司之母公司、公司直接及間接持有表決權之股份超過百分之五十之子公司之獨立董事者，不在此限)。
- (3)非本人及其配偶、未成年子女或以他人名義持有公司已發行股份總額百分之一以上或持股前十名之自然人股東。
- (4)非前三款所列人員之配偶、二親等以內親屬或三親等以內直系血親親屬。
- (5)非直接持有公司已發行股份總額百分之五以上法人股東之董事、監察人或受僱人，或持股前五名法人股東之董事、監察人或受僱人。
- (6)非與公司有財務或業務往來之特定公司或機構之董事(理事)、監察人(監事)、經理人或持股百分之五以上股東。
- (7)非為公司或關係企業提供商務、法務、財務、會計等服務或諮詢之專業人士、獨資、合夥、公司或機構之企業主、合夥人、董事(理事)、監察人(監事)、經理人及其配偶。但依股票上市或於證券商營業處所買賣公司薪資報酬委員會設置及行使職權辦法第七條履行職權之薪資報酬委員會成員，不在此限。
- (8)未與其他董事間具有配偶或二親等以內之親屬關係。
- (9)未有公司法第30條各款情事之一。
- (10)未有公司法第27條規定以政府、法人或其代表人當選。

(二)總經理、副總經理、協理、各部門及分支機構主管資料

104年4月30日

職稱	國籍	姓名	(選)就任日期	持有股份		配偶、未成年子女持有股份		利用他人名義持有股份		主要經(學)歷	目前兼任其他公司之職務	具配偶或二親等以內關係之經理人		
				股數	持股比率	股數	持股比率	股數	持股比率			職稱	姓名	關係
執行長	中華民國	任冠生	83.9.1	4,210,676	2.12	2,828	—	—	—	University of California, Berkeley 碩士 訊舟董事長兼執行長	訊舟董事長兼執行長、連宇(股)公司董事、歐科商業電訊董事長、EDIMAX B.V.董事長、全球自動科技董事長、EDIMAX (UK) 董事長、EDIMAX COMPUTER 董事、EDIMAX (波蘭)董事長、EDIMAX (澳洲)董事長、EDIMAX (新加坡)董事長、瑞訊電子(東莞)總經理、訊奇董事長、康全電訊董事長、Comtrend International Holding Co., Ltd. 董事長、捌零捌陸董事、康傳國際貿易(上海)董事長、Comtrend Corporation Holland B.V. 董事、Comtrend Technology (Netherlands) B.V. 董事	—	—	—
總經理	中華民國	邱裕昌	100.2.23	754,494	0.38	—	—	—	—	台灣科技大學電子所 雷凌科技副總經理 訊舟總經理	訊奇董事、康全電訊總經理兼董事、Interchan Global Ltd. 董事長、捌零捌陸董事長、Interchan (Thailand) Co., Ltd. 董事長、Interchan (HK) Ltd. 董事長、Comtrend Corporation Holland B.V. 董事、Comtrend Technology (Netherlands) B.V. 董事、Comtrend Central Europe 董事長、Comtrend Technology France SARL 董事、PT Interchan 董事長、Interchan Mobile Channels, Inc. 董事、Comtrend Iberia S.L. 董事長	—	—	—
資深副總	中華民國	潘良榮	88.1.1	1,092,833	0.55	35,538	0.02	—	—	清華大學工業工程碩士 訊舟資深副總經理	訊舟資深副總經理、DATAMAX (BVI) 董事長、瑞訊電子(東莞)董事長、歐科商業電訊董事、全球自動科技董事、訊舟信息科技(上海)董事長、EDIMAX (BVI) 董事長、EDIMAX COMPUTER 董事、DATAMAX (HK) 董事長、訊奇董事、康全電訊董事兼財務長、捌零捌陸董事	—	—	—
副總經理	中華民國	李翰紳	88.1.1	2,446,089	1.23	—	—	—	—	成功大學企管系 訊舟副總經理	訊舟副總經理、EDIMAX B.V. 董事、EDIMAX (BVI) 董事、歐科商業電訊董事、全球自動科技董事、訊舟信息科技(上海)監事、EDIMAX (UK) 董事、EDIMAX (波蘭) 董事、EDIMAX (澳洲) 董事、EDIMAX (新加坡) 董事、瑞訊電子(東莞)董事、訊奇董事、康全電訊董事	—	—	—

職稱	國籍	姓名	(選)就任日期	持有股份		配偶、未成年子女持有股份		利用他人名義持有股份		主要經(學)歷	目前兼任其他公司之職務	具配偶或二親等以內關係之經理人		
				股數	持股比率	股數	持股比率	股數	持股比率			職稱	姓名	關係
副總經理	中華民國	洪榮隆	100.4.22	255,163	0.13	—	—	—	—	台灣科技大學 明泰科技日支社副社長 訊舟副總經理	訊舟副總經理、訊奇董事、歐科董事	—	—	—
副總經理	中華民國	童永三	97.4.1	—	—	—	—	—	—	龍華科技大學 友勁科技副總經理 訊舟副總經理	—	—	—	—
副總經理	中華民國	韋道光	103.3.24	—	—	—	—	—	—	清華大學電機工程所 康全電訊副總經理 訊舟副總經理	—	—	—	—
資深協理	中華民國	陳俞介	96.5.1	838	—	—	—	—	—	輔仁大學 訊舟資深協理	全球自動科技董事	—	—	—
協理	中華民國	鄭振中	96.5.1	1,281	—	—	—	—	—	淡江大學 訊舟協理	全球自動科技董事	—	—	—

三、最近年度支付董事、監察人、總經理及副總經理之酬金

(一)董事(含獨立董事)之酬金

單位：新台幣仟元

職稱	姓名	董事酬金								A、B、C及D等四項總額占稅後純益之比例(%)		兼任員工領取相關酬金												A、B、C、D、E、F及G等七項總額占稅後純益之比例(%)		無 領自 來子 以外 資酬 轉事 業 金		
		報酬(A)		退職退休金(B)		盈餘分配之酬勞(C)		業務執行費用(D)				薪資、獎金及特支費等(E)		退職退休金(F)		盈餘分配員工紅利(G)(註3)				員工認股權憑證得認購股數(H)(註4)		取得限制員工權利新股股數(I)						
		本公司	財務報告內所有公司	本公司	財務報告內所有公司	本公司	財務報告內所有公司	本公司	財務報告內所有公司	本公司	財務報告內所有公司	本公司	財務報告內所有公司	本公司(預估數)		財務報告內所有公司(預估數)		本公司		財務報告內所有公司		本公司		財務報告內所有公司				
														現金紅利金額	股票紅利金額	現金紅利金額	股票紅利金額											
董事長兼執行長	任冠生																											
董事兼資深副總	潘良榮																											
董事兼副總經理	李翰紳																											
董事	王雀息																											
法人董事	家華投資(股)公司																											
法人董事代表人兼總經理	邱裕昌																											
法人董事代表人兼副總經理	洪榮隆	0	0	0	0	2,595	3,295	1,080	1,908	2.87	4.06	16,330	21,763	600	600	1,265	0	1,447	0	380,000	380,000	0	0	17.07	22.64			無
法人董事	星耘科技有限公司																											
法人董事代表人	林信勇																											
獨立董事	曹忠明																											
獨立董事	駱明宗																											
卸任法人董事代表人(註5)	吳馮熙																											

- 註 1：103 度本公司實際給付退職退休金金額為 0；屬退職退休金費用化之提列提撥金額為 600 仟元。
- 註 2：103 度合併報表內所有公司實際給付退職退休金金額為 0；屬退職退休金費用化之提列提撥金額為 600 仟元。
- 註 3：盈餘分配之員工紅利金額係則按前次(103 年度分配 102 年)實際配發金額比例計算今年擬議配發金額。
- 註 4：係指截至年報刊印日止董事兼任員工取得員工認股權憑證得認購股數(不包括已執行部分)。
- 註 5：本公司 103 年 6 月 12 日全面改選董監事，家華投資(股)公司法人代表人吳馮熙於 103 年 6 月 12 日卸任。

給付本公司各個董事酬金級距	董事姓名			
	前四項酬金總額(A+B+C+D)		前七項酬金總額(A+B+C+D+E+F+G)	
	本公司	財務報告內所有公司 I	本公司	財務報告內所有公司 J
低於 2,000,000 元	任冠生、潘良榮、李翰紳、王雀息、家華投資(股)公司、邱裕昌、洪榮隆、星耘科技有限公司、林信勇、曹忠明、駱明宗、吳馮熙		王雀息、家華投資(股)公司、星耘科技有限公司、林信勇、曹忠明、駱明宗、吳馮熙	
2,000,000 元(含)~5,000,000 元	無	無	任冠生、潘良榮、李翰紳、洪榮隆	潘良榮、李翰紳、洪榮隆
5,000,000 元(含)~10,000,000 元	無	無	邱裕昌	任冠生、邱裕昌
10,000,000 元(含)~15,000,000 元	無	無	無	無
15,000,000 元(含)~30,000,000 元	無	無	無	無
30,000,000 元(含)~50,000,000 元	無	無	無	無
50,000,000 元(含)~100,000,000 元	無	無	無	無
100,000,000 元以上	無	無	無	無
總計	任冠生、潘良榮、李翰紳、王雀息、家華投資(股)公司、邱裕昌、洪榮隆、星耘科技有限公司、林信勇、曹忠明、駱明宗、吳馮熙			

(二) 監察人之酬金

單位：新台幣仟元

職稱	姓名	監察人酬金						A、B 及 C 等三項總額占稅後純益之比例		有無領取來自子公司以外轉投資事業酬金
		報酬(A)		盈餘分配之酬勞(B)		業務執行費用(C)		本公司	財務報告內所有公司	
		本公司	財務報告內所有公司	本公司	財務報告內所有公司	本公司	財務報告內所有公司			
監察人	侯景德									
監察人	鄧詠劭	0	0	865	907	330	606	0.93	1.18	無
監察人	甘錫滢									

給付本公司各個監察人酬金級距	監察人姓名	
	前三項酬金總額(A+B+C)	
	本公司	財務報告內所有公司
低於 2,000,000 元	侯景德、鄧詠劭、甘錫滢	
2,000,000 元(含)~5,000,000 元	無	
5,000,000 元(含)~10,000,000 元	無	
10,000,000 元(含)~15,000,000 元	無	
15,000,000 元(含)~30,000,000 元	無	
30,000,000 元(含)~50,000,000 元	無	
50,000,000 元(含)~100,000,000 元	無	
100,000,000 元以上	無	
總計	侯景德、鄧詠劭、甘錫滢	

(三)總經理及副總經理之酬金

單位：新台幣仟元

職稱	姓名	薪資(A)		退職退休金(B) (註1)		獎金及 特支費等等(C)		盈餘分配之員工紅利金額(D) (註2)				A、B、C及D等 四項總額占稅後純 益之比例(%)		取得員工認股權憑 證數額(註3)		取得限制員工 權利新股股數		有無領 取來自 子公司 以外轉 投資事 業酬金
		本 公 司	財務報 告內所 有公司	本 公 司	財務報 告內所 有公司	本 公 司	財務報 告內所 有公司	本公司(預估數)		財務報告內所有 公司(預估數)		本 公 司	財務報 告內所 有公司	本 公 司	財務報 告內所 有公司	本 公 司	財務報 告內所 有公司	
								現金紅 利金額	股票紅 利金額	現金紅 利金額	股票紅 利金額							
執行長	任冠生	17,823	22,537	816	816	3,187	3,905	1,522	0	1,704	0	18.22	22.60	440,000	440,000	0	0	無
總經理	邱裕昌																	
資深副總	潘良榮																	
副總經理	李翰紳																	
副總經理	洪榮隆																	
副總經理	童永三																	
副總經理	韋道光																	

註1：103年度實際給付退職退休金金額為0；屬退職退休金費用化之提列提撥金額為816仟元。

註2：盈餘分配之員工紅利金額係則按前次(103度分配102年)實際配發金額比例計算今年擬議配發金額。

註3：係指截至年報刊印日止經理人取得員工認股權憑證得認購股數(不包括已執行部分)。

給付本公司各個總經理及副總經理 酬金級距	總經理及副總經理姓名	
	本公司	財務報告內所有公司
低於2,000,000元	無	無
2,000,000元(含)~5,000,000元	任冠生、潘良榮、李翰紳、洪榮隆、童永三、韋道光	任冠生、潘良榮、李翰紳、洪榮隆、童永三、韋道光
5,000,000元(含)~10,000,000元	邱裕昌	邱裕昌
10,000,000元(含)~15,000,000元	無	無
15,000,000元(含)~30,000,000元	無	無
30,000,000元(含)~50,000,000元	無	無
50,000,000元(含)~100,000,000元	無	無
100,000,000元以上	無	無
總計	任冠生、邱裕昌、潘良榮、李翰紳、洪榮隆、童永三、韋道光	任冠生、邱裕昌、潘良榮、李翰紳、洪榮隆、童永三、陳良德

(四)配發員工紅利之經理人姓名及配發情形

104年4月30日

	職稱	姓名	股票紅利金額	現金紅利金額	總計	總額占稅後純益之比例
經理人	執行長	任冠生	0	1,694 仟元	1,694 仟元	1.32%
	總經理	邱裕昌				
	資深副總	潘良榮				
	副總經理	李翰紳				
	副總經理	洪榮隆				
	副總經理	童永三				
	副總經理	韋道光				
	資深協理	陳俞介				
	協理	鄭振中				

註：盈餘分配之員工紅利金額係則按前次(103年度分配102年)實際配發金額比例計算今年擬議配發金額。

(五)分別比較說明本公司及合併報表所有公司於最近二年度支付本公司董事、監察人、總經理及副總經理酬金總額占個體或個別財務報告稅後純益比例之分析並說明給付酬金之政策、標準與組合、訂定酬金之程序、與經營績效及未來風險之關聯性

1.最近二年度支付本公司董事、監察人、總經理及副總經理酬金總額占個體或個別財務報告稅後純益比例之分析

單位：新台幣仟元

酬金給付對象	102 年度				103 年度			
	酬金總額		酬金總額佔稅後純益比例(%)		酬金總額		酬金總額佔稅後純益比例(%)	
	本公司	合併報表所有公司	本公司	合併報表所有公司	本公司	合併報表所有公司	本公司	合併報表所有公司
董事	3,674	5,974	2.59	4.21	3,675	5,203	2.87	4.06
監察人	846	1,212	0.60	0.85	1,195	1,513	0.93	1.18
總經理及副總經理	28,139	32,011	19.83	22.56	23,348	28,962	18.22	22.60
合計	32,659	39,197	23.02	27.62	28,218	35,678	22.02	27.84

2.給付酬金之政策、標準與組合、訂定酬金之程序、與經營績效及未來風險之關聯性

- (1)本公司對於董事、監察人之報酬，依董事、監察人對本公司營運參與之程度及貢獻之價值，並參照同業水準經薪資報酬委員會審核完畢，董事會通過後決定。本公司年度總決算如有盈餘時，另依本公司公司章程規定提撥，並由股東會同意通過；如董事兼具員工身分，則另依據下列(2)、(3)之規定給付酬金。
- (2)本公司總經理及副總經理，其委任、解任及報酬均依公司規定辦理。給付酬金標準由本公司人力資源單位依據績效考評相關規定，並視個人績效表現與對公司整體營運貢獻度，且參酌市場同業水準議定，經薪資報酬委員會審核完畢，董事會通過後執行。

(3)本公司酬金政策，係依據個人能力，對公司的貢獻度，績效表現，與經營績效之關聯性成正相關；又本公司對未來風險已有控管，故酬金政策與未來風險之關聯性較低。整體的薪資報酬組合，主要包含基本薪資、獎金及員工分紅、福利等三部分。而酬金給付的標準，基本薪資是依照員工所擔任職位的市場行情核敘；獎金及員工分紅則是連結員工、部門目標達成或公司經營績效來發給；關於福利設計，則以符合法令的規定為前提，並兼顧員工需求，來設計員工可共享的福利措施。

四、公司治理運作情形

(一)董事會運作情形

本公司 103 年董事會開會 10 次，董事、監察人出席情形如下：

職稱	姓名	實際出(列)席次數	委託出席次數	實際出(列)席率(%)	備註
董事長	任冠生	10	—	100.00%	續任；應出席 10 次
董事	李翰紳	8	—	80.00%	續任；應出席 10 次
董事	潘良榮	9	—	90.00%	續任；應出席 10 次
董事	王雀息	6	—	60.00%	續任；應出席 10 次
法人董事 (卸任)	家華投資(股)公司 代表人：吳馮熙	0	2	0.00%	103.6.12 卸任；應出席 5 次
法人董事	家華投資(股)公司 代表人：邱裕昌	5	—	100.00	103.6.12 新任；應出席 5 次
法人董事	家華投資(股)公司 代表人：洪榮隆	9	1	90.00%	續任；應出席 10 次
法人董事	星耘科技有限公司 代表人：林信勇	10	—	100.00%	續任；應出席 10 次
獨立董事	曹忠明	10	—	100.00%	續任；應出席 10 次
獨立董事	駱明宗	10	—	100.00%	續任；應出席 10 次
監察人	侯景德	10	—	100.00%	續任；應出席 10 次
監察人	鄧詠劭	10	—	100.00%	續任；應出席 10 次
監察人	甘錫澄	5	—	100.00%	103.6.12 新任；應出席 5 次

註：本公司於 103 年 6 月 12 日全面改選董監事。

其他應記載事項：

一、證交法第 14 條之 3 所列事項暨其他經獨立董事反對或保留意見且有紀錄或書面聲明之董事會議決事項：無。

二、董事對利害關係議案迴避之執行情形：本公司 103 年度迄今之董事會議案並無董事需對利害關係議案進行迴避之情形。

三、當年度及最近年度加強董事會職能之目標（例如設立審計委員會、提昇資訊透明度等）與執行情形評估：本公司依規定已訂定「董事會議事規範」，並不定期依法令相關規定修訂，以有效建立董事會治理制度及健全監督功能，並強化管理機制。

(二)審計委員會運作情形或監察人參與董事會運作情形

本公司尚未設置審計委員會，另 103 年董事會開會 10 次，監察人參與董事會運作情形如下：

職稱	姓名	實際列席次數	實際列席率(%)	備註
監察人	侯景德	10	100.00%	續任；應出席 10 次
監察人	鄧詠劭	10	100.00%	續任；應出席 10 次
監察人	甘錫澄	5	100.00%	103.6.12 新任；應出席 5 次

註：本公司於103年6月12日全面改選董監事。

其他應記載事項：

一、監察人之組成及職責：

(一) 監察人與公司員工及股東之溝通情形（例如溝通管道、方式等）：

本公司監察人可隨時列席本公司董事會，聽取相關主管簡報公司運作情況，並出席本公司每年股東會，如股東有任何問題均可面對面互動回覆。

(二) 監察人與內部稽核主管及會計師之溝通情形（例如就公司財務、業務狀況進行溝通之事項、方式及結果等）：

本公司監察人若有需要可隨時與會計師進行溝通，使監察人充分了解本公司財務報告；稽核主管依照規定呈送稽核報告予監察人，監察人得隨時列席本公司董事會聽取稽核及營運之報告；如有任何疑問，均可直接與相關主管進行溝通以了解公司狀況。

二、監察人列席董事會如有陳述意見，應敘明董事會日期、期別、議案內容、董事會決議結果以及公司對監察人陳述意見之處理：本公司監察人列席董事會截至目前為止並無陳述意見。

(三)公司治理運作情形及其與上市上櫃公司治理實務守則差異情形及原因

評估項目	運作情形			與上市上櫃公司治理實務守則差異情形及原因
	是	否	摘要說明	
一、公司是否依據「上市上櫃公司治理實務守則」訂定並揭露公司治理實務守則？	V		本公司已依據「上市上櫃公司治理實務守則」訂定本公司之「公司治理實務守則」，並揭露於本公司網站及公開資訊觀測站。	無重大差異
二、公司股權結構及股東權益 (一) 公司是否訂定內部作業程序處理股東建議、疑義、糾紛及訴訟事宜，並依程序實施？ (二) 公司是否掌握實際控制公司之主要股東及主要股東之最終控制者名單？ (三) 公司是否建立、執行與關係企業間之風險控管及防火牆機制？ (四) 公司是否訂定內部規範，禁止公司內部人利用市場上未公開資訊買賣有價證券？	V V V V		本公司於「公司治理實務守則」訂有相關規範，亦設有專責人員處理相關事宜。 本公司股務事宜委由專業股務代理機構全權處理。 本公司訂有「特定公司關係人及集團企業交易作業程序」及「子公司監督與管理辦法」，關係企業之財務、業務、會計等皆獨立運作，由專人負責，並受母公司控管與稽核。 本公司訂有「防範內線交易管理作業」，禁止公司內部人利用市場上未公開資訊買賣有價證券。	無重大差異
三、董事會之組成及職責 (一) 董事會是否就成員組成擬訂多元化方針及落實執行？ (二) 公司除依法設置薪資報酬委員會及審計委員會外，是否自願設置其他各類功能性委員會？ (三) 公司是否訂定董事會績效評估辦法及其評估方式，每年並定期進行績效評估？	V V V		本公司在設定董事會成員組合時，會多方考量董事會成員多元化，所有委任均以用人唯才為原則。 本公司除依法設置薪資報酬委員會，預計將於106年設置審計委員會，而其他各類功能性委員會，將視實務需要適時設置。 本公司目前尚未訂定董事會績效評估辦法及其評估方式，將研擬訂定中。	無重大差異

評估項目	運作情形			與上市上櫃公司治理實務守則差異情形及原因
	是	否	摘要說明	
(四) 公司是否定期評估簽證會計師獨立性？	V		本公司每年定期檢視簽證會計師之獨立性，檢查其是否為本公司董事、監察人、股東或於本公司支薪，確認其非為本公司利害關係人。另簽證會計師對於委辦事項及其本身有直接或利害關係者需迴避，會計師之輪調需遵守相關規定辦理。	
四、公司是否建立與利害關係人溝通管道，及於公司網站設置利害關係人專區，並妥適回應利害關係人所關切之重要企業社會責任議題？	V		本公司與各利害關係人之溝通秉持誠信原則，維持良好之溝通管道且互動情形良好。另本公司預計於本年度於公司網站中設置利害關係人專區，以期更加符合公司治理要求。	無重大差異
五、公司是否委任專業股務代辦機構辦理股東會事務？	V		本公司股務事宜係委任專業股務代辦機構-群益金鼎證券股份有限公司股務代理部辦理股東會事務。	無重大差異
六、資訊公開 (一) 公司是否架設網站，揭露財務業務及公司治理資訊？ (二) 公司是否採行其他資訊揭露之方式（如架設英文網站、指定專人負責公司資訊之蒐集及揭露、落實發言人制度、法人說明會過程放置公司網站等）？	V V		本公司網址： http://www.edimax.com.tw 。 本公司已架設網站，投資人可藉由公司網站或公開資訊觀測站查詢本公司相關財務、業務及公司治理資訊；另亦已指定專人負責公司資訊之蒐集及揭露工作，並依規定落實發言人制度；本公司截至目前為止尚無召開法人說明會。	無重大差異
七、公司是否有其他有助於瞭解公司治理運作情形之重要資訊（包括但不限於員工權益、僱員關懷、投資者關係、供應商關係、利害關係人之權利、董事及監察人進修之情形、風險管理政	V		1.維護員工權益、僱員關懷：本公司重視公司之社會責任，對於員工一律加入勞健保及團體保險，享受各項保險給付權利，並設立職工福利委員會及退休金監督委員會，依法提撥職工福利金、勞工退休金，並制定	無重大差異

評估項目	運作情形		與上市上櫃公司治理實務守則差異情形及原因
	是	否	
策及風險衡量標準之執行情形、客戶政策之執行情形、公司為董事及監察人購買責任保險之情形等)？			<p>員工分紅等辦法，公司經營利潤能與全體員工共享。</p> <p>2.與投資者關係：本公司設有專責人員處理投資股東相關問題，並設置投資人信箱： E-mail：ir@edimax.com.tw。</p> <p>3.與供應商關係：本公司不定時與供應商以電子郵件、電話、實體會議相互協商溝通意見，保持穩定良好關係。</p> <p>4.利害關係人之權利：本公司董事對利害關係議案自動迴避為基本共識，且本公司董事及監察人均能本於誠信原則，忠實執行業務並盡善良管理人之義務行使職權。</p> <p>5.董事及監察人進修之情形：詳附表一。</p> <p>6.風險管理政策及風險衡量標準之執行情形：本公司有關營運重大政策、投資案、背書保證、資金貸與、銀行融資等議案皆經適當權責部門評估分析及依董事會決議執行，稽核室亦依風險評估結果擬訂其年度稽核計畫，並確實執行，以落實監督機制及控管各項風險管理之執行。</p> <p>7.客戶政策之執行情形：本公司設有客服部門提供服務及處理客訴等相關問題以維護客戶權益。</p> <p>8.公司為董事及監察人購買責任保險之情形：本公司已為董事監察人購買責任保險：詳附表二。</p> <p>9.經理人參與公司治理有關之進修與訓練：詳附表三。</p>

評估項目	運作情形			與上市上櫃公司治理實務守則差異情形及原因
	是	否	摘要說明	
八、公司是否有公司治理自評報告或委託其他專業機構之公司治理評鑑報告？（若有，請敘明其董事會意見、自評或委外評鑑結果、主要缺失或建議事項及改善情形）		V	本公司並未委託專業機構出具公司治理評鑑報告，有關公司治理自行評鑑，預計於本年度列入自行評估項目。	本公司將視實際需要，再依相關法令，依法辦理。

附表一：董事及監察人進修之情形

職稱	姓名	進修日期	主辦單位	課程名稱	進修時數
董事長	任冠生	103.10.27	社團法人中華 公司治理協會	國際租稅暨兩岸三地 稅務規劃及實例分享	3
董事	潘良榮				
董事	李翰紳				
董事	王雀息				
法人董事	家華投資(股)公司代表人：邱裕昌				
法人董事	家華投資(股)公司代表人：洪榮隆				
法人董事	星耘科技有限公司代表人：林信勇				
獨立董事	曹忠明				
獨立董事	駱明宗				
監察人	侯景德				
監察人	鄧詠劭				
監察人	甘錫澄				

附表二：公司為董事及監察人購買責任保險之情形

投保對象	保險公司	投保金額	投保期間	投保狀況
全體董事及監察人	富邦產物保險(股)公司	94,950 仟元(註)	103.1.1~103.12.31	續保

註：投保金額 300 萬美金，以匯率 31.65 折算新台幣。

附表三：經理人參與公司治理有關之進修與訓練

職稱	姓名	進修日期	主辦單位	課程名稱	進修時數
執行長	任冠生	103.10.27	社團法人中華 公司治理協會	國際租稅暨兩岸三地 稅務規劃及實例分享	3
總經理	邱裕昌				
資深副總	潘良榮				
副總經理	李翰紳				
副總經理	洪榮隆				
副總經理	李翰紳	103.11.13	財團法人中華民國會 計研究發展基金會	企業如何經由「股權 及股務管理」強化股 東關係之實務探討	3

(四)公司如有設置薪資報酬委員會者，應揭露其組成、職責及運作情形

本公司薪資報酬委員會，其委員會成員包含二席獨立董事。薪資報酬委員會每年至少開會二次，負責評估公司整體薪資報酬政策、並檢討董事及經理人績效評估與薪資報酬之政策、制度、標準與結構等作業。

1. 薪資報酬委員會成員資料

身份別	姓名	是否具有五年以上工作經驗 及下列專業資格			符合獨立性情形 (註 1)								兼任其他 發行公 司薪 資 報 酬 委 員 家 數	備註 (註 2)	
		商務、法 務、財 務、會 計或 公 司 業 務 所 需 相 關 料 系 之 公 私 立 大 專 院 校 講 師 以 上	法官、檢 察官、律 師、會 計師或 其他 與公 司業 務所 需之 國 家 考 試 及 格 領 有 證 書 之 專 門 職 業 及 技 術 人 員	具有商 務、法 務、財 務、會 計或 公 司 業 務 所 需 之 工 作 經 驗	1	2	3	4	5	6	7	8			
獨立董事	曹忠明		✓	✓	✓	✓	✓	✓	✓	✓	✓	✓	✓	—	
獨立董事	駱明宗			✓	✓	✓	✓	✓	✓	✓	✓	✓	✓	—	
其他	楊高生			✓	✓	✓	✓	✓	✓	✓	✓	✓	✓	—	103.6.6 就任
法人董事 代表人	林信勇			✓	✓	✓	✓	✓	✓	✓	✓	✓	✓	—	是 103.3.19 一般董事 擔任薪酬 委員緩衝 期屆滿解 任

註 1：各成員於選任前二年及任職期間符合下述各條件者，請於各條件代號下方空格中打“✓”。

- (1)非為公司或其關係企業之受僱人。
- (2)非公司或其關係企業之董事、監察人。但如為公司或其母公司、公司直接及間接持有表決權之股份超過百分之五十之子公司之獨立董事者，不在此限。
- (3)非本人及其配偶、未成年子女或以他人名義持有公司已發行股份總額百分之一以上或持股前十名之自然人股東。
- (4)非前三款所列人員之配偶、二親等以內親屬或三親等以內直系血親。
- (5)非直接持有公司已發行股份總額百分之五以上法人股東之董事、監察人或受僱人，或持股前五名法人股東之董事、監察人或受僱人。
- (6)非與公司有財務或業務往來之特定公司或機構之董事(理事)、監察人(監事)、經理人或持股百分之五以上股東。
- (7)非為公司或其關係企業提供商務、法務、財務、會計等服務或諮詢之專業人士、獨資、合夥、公司或機構之企業主、合夥人、董事(理事)、監察人(監事)、經理人及其配偶。
- (8)未有公司法第 30 條各款情事之一。

註 2：若成員身份別係為董事，請說明是否符合「股票上市或於證券商營業處所買賣公司薪資委員會設置及行使職權辦法」第 6 條第 5 項之規定。

2. 薪資報酬委員會運作情形資訊

(1) 本公司之薪資報酬委員會委員計 3 人。

(2) 本屆委員任期：103 年 6 月 24 日至 106 年 6 月 11 日，103 年度薪資報酬委員會開會 6 次，委員資格及出席情形如下：

職稱	姓名	實際出席次數(B)	委託出席次數	實際出席率(%) (B/A)	備註
召集人	曹忠明	6	—	100%	103.6.24 改選續任
委員	駱明宗	6	—	100%	103.6.24 改選續任
委員	楊高生	3	—	100%	103.6.6 就任 103.6.24 改選續任
委員(卸任)	林信勇	1	—	100%	103.3.19 解任

其他應記載事項：

一、董事會如不採納或修正薪資報酬委員會之建議，應敘明董事會日期、期別、議案內容、董事會決議結果以及公司對薪資報酬委員會意見之處理(如董事會通過之薪資報酬優於薪資報酬委員會之建議，應敘明其差異情形及原因)：無此情形。

二、薪資報酬委員會之議決事項，如成員有反對或保留意見且有紀錄或書面聲明者，應敘明薪資報酬委員會日期、期別、議案內容、所有成員意見及對成員意見之處理：無此情形。

(五)履行社會責任情形

評估項目	運作情形			與上市上櫃公司企業社會責任實務守則差異情形及原因
	是	否	摘要說明	
<p>一、落實公司治理</p> <p>(一) 公司是否訂定企業社會責任政策或制度，以及檢討實施成效？</p> <p>(二) 公司是否定期舉辦社會責任教育訓練？</p> <p>(三) 公司是否設置推動企業社會責任專(兼)職單位，並由董事會授權高階管理階層處理，及向董事會報告處理情形？</p> <p>(四) 公司是否訂定合理薪資報酬政策，並將員工績效考核制度與企業社會責任政策結合，及設立明確有效之獎勵與懲戒制度？</p>		V	<p>本公司尚未訂定企業社會責任政策或制度，但於日常營運活動已落實社會責任之執行，包括推動公司治理、嚴守法律規範、提供員工良好工作環境及合理薪資報酬與福利，並積極執行環保節能及參與社會公益活動。</p> <p>本公司定期舉辦新進員工教育訓練，不定期舉辦在職員工教育訓練，課程內容納入社會責任教育宣導。</p> <p>本公司尚未設置推動企業社會責任專(兼)職單位未來將視實務需要，再依相關法令，依法辦理。</p> <p>本公司會定期評估營業成本、獲利能力、薪資公平性及員工績效考核制度，結合社會責任考量，訂定合理薪資報酬，並於公司相關管理辦法中規劃員工激勵及獎懲制度。</p>	無重大差異
<p>二、發展永續環境</p> <p>(一) 公司是否致力於提升各項資源之利用效率，並使用對環境負荷衝擊低之再生物料？</p> <p>(二) 公司是否依其產業特性建立合適之環境管理</p>	V	V	<p>本公司於生產製造上致力杜絕無效率及浪費資源，提升資源再利用率，另為有效降低產品對環境的傷害，所生產之產品均落實符合歐盟REACH法規、RoSH環保法規等相關規範</p> <p>本公司已建立並通過ISO14001環境管理系統認證。</p>	無重大差異

評估項目	運作情形			與上市上櫃公司企業社會責任實務守則差異情形及原因
	是	否	摘要說明	
制度？ (三) 公司是否注意氣候變遷對營運活動之影響，並執行溫室氣體盤查、制定公司節能減碳及溫室氣體減量策略？	V		本公司基於企業社會責任，積極推行節能減碳活動，適度關閉無人或少人辦公區域之空調系統及照明，並不定期執行節能之宣導。	
三、維護社會公益 (一) 公司是否依照相關法規及國際人權公約，制定相關之管理政策與程序？ (二) 公司是否建置員工申訴機制及管道，並妥適處理？ (三) 公司是否提供員工安全與健康之工作環境，並對員工定期實施安全與健康教育？ (四) 公司是否建立員工定期溝通之機制，並以合理方式通知對員工可能造成重大影響之營運變動？ (五) 公司是否為員工建立有效之職涯能力發展培訓計畫？ (六) 公司是否就研發、採購、生產、作業及服務流程等制定相關保護消費者權益政策及申訴	V		本公司遵守相關勞動法規及尊重國際公認基本勞動人權原則，保障員工之合法權益及雇用政策無差別待遇等，對於公司政策之宣導、員工的意見皆採開放雙向溝通方式進行。 本公司定期舉辦勞資會議，與員工進行適當溝通，並設有員工申訴管道，妥適處理員工問題。 本公司重視員工工作環境之安全，不定期進行消防安全之演練，另本公司設有職工福利委員會，負責辦理員工各項福利措施及補助作業。本公司亦依法辦理勞工保險、全民健康保險及團體保險，藉以保障員工權益，並定期安排員工健康檢查。 本公司定期舉辦勞資會議，與員工進行適當溝通，公司重要訊息均會採書面及電子化公告，員工可即實了解各項訊息。 本公司會依組織需求、部門需求及員工個人需求，規劃安排各項內外部培訓計畫。 本公司落實與客戶之密切關係，包含銷售後之客戶服務及維修保固，並訂定客訴處理作業標準。	無重大差異

評估項目	運作情形			與上市上櫃公司企業社會責任實務守則差異情形及原因
	是	否	摘要說明	
<p>程序？</p> <p>(七) 對產品與服務之行銷及標示，公司是否遵循相關法規及國際準則？</p> <p>(八) 公司與供應商來往前，是否評估供應商過去有無影響環境與社會之紀錄？</p> <p>(九) 公司與其主要供應商之契約是否包含供應商如涉及違反其企業社會責任政策，且對環境與社會有顯著影響時，得隨時終止或解除契約之條款？</p>	V		<p>本公司對產品之行銷及標示，係遵循相關法規及國際準則，對於銷售之產品會依客戶需求出具自我宣告書，包括符合歐盟REACH法規、RoSH環保法規等相關規範。</p> <p>本公司與供應商來往前，均會適當評估供應商狀況。</p> <p>本公司之國內外供應商大多為長期合作廠商，對於原物料供應廠商會要求其出具「綠色產品宣告書」，宣告其原物料均符合法規之規範以確保使用安全無虞，供應商如有違反時，公司得主張終止或解除契約。</p>	
<p>四、加強資訊揭露</p> <p>(一) 公司是否於其網站及公開資訊觀測站等處揭露具攸關性及可靠性之企業社會責任相關資訊？</p>		V	<p>本公司目前尚未於公司網站及公開資訊觀測站等處揭露企業社會責任相關資訊。</p>	<p>本公司將視實際需要，再依相關法令，依法辦理。</p>
<p>五、公司如依據「上市上櫃公司企業社會責任實務守則」訂有本身之企業社會責任守則者，請敘明其運作與所訂守則之差異情形： 本公司目前尚未訂定企業社會責任政策或制度。</p>				
<p>六、其他有助於瞭解企業社會責任運作情形之重要資訊： 本公司每年贊助研揚文教基金會從事公益活動，103年度參與社團法人世界和平會馬卡龍撲滿等義賣活動並發動同仁募捐，並向喜憨兒基金會購買產品發放予員工，未來仍將持續進行各項公益活動，善盡企業社會責任。</p>				
<p>七、公司企業社會責任報告書如有通過相關驗證機構之查證標準，應加以敘明： 本公司目前尚未編製企業社會責任報告書。</p>				

(六)公司履行誠信經營情形及採行措施

評估項目	運作情形			與上市上櫃公司誠信經營守則差異情形及原因
	是	否	摘要說明	
<p>一、訂定誠信經營政策及方案</p> <p>(一) 公司是否於規章及對外文件中明示誠信經營之政策、作法，以及董事會與管理階層積極落實經營政策之承諾？</p> <p>(二) 公司是否訂定防範不誠信行為方案，並於各方案內明定作業程序、行為指南、違規之懲戒及申訴制度，且落實執行？</p> <p>(三) 公司是否對「上市上櫃公司誠信經營守則」第七條第二項各款或其他營業範圍內具較高不誠信行為風險之營業活動，採行防範措施？</p>	V		<p>本公司已訂定「公司誠信經營守則」及「道德行為準則」，明示誠信經營之政策、作法，以及董事會與管理階層落實經營政策之承諾。</p> <p>本公司已訂定「公司誠信經營守則」，明定作業程序、行為指南、違規之懲戒及申訴制度，且落實執行。</p> <p>本公司所訂定「公司誠信經營守則」中已詳細規範禁止本公司董事、監察人、經理人及所有員工從事任何於「上市上櫃公司誠信經營守則」第七條第二項各款或其他營業範圍內具較高不誠信行為風險之營業活動。</p>	無重大差異
<p>二、落實誠信經營</p> <p>(一) 公司是否評估往來對象之誠信紀錄，並於其與往來交易對象簽訂之契約中明訂誠信行為條款？</p> <p>(二) 公司是否設置隸屬董事會之推動企業誠信經營專(兼)職單位，並定期向董事會報告其執行情形？</p>	V		<p>本公司本於誠信經營原則，以公平與透明之方式進行商業活動。於商業往來之前，會考量往來交易對象之合法性及是否有不誠信行為紀錄，避免與有不誠信行為紀錄者進行交易。本公司與他人簽訂契約，內容包含遵守誠信經營政策及交易相對人如涉及不誠信行為，得隨時終止或解除契約之條款。</p> <p>本公司由管理單位負責誠信經營政策與防範方案之制定，並由稽核單位監督執行狀況，定期向董</p>	無重大差異

評估項目	運作情形			與上市上櫃公司誠信經營守則差異情形及原因
	是	否	摘要說明	
<p>(三) 公司是否制定防止利益衝突政策、提供適當陳述管道，並落實執行？</p> <p>(四) 公司是否為落實誠信經營已建立有效的會計制度、內部控制制度，並由內部稽核單位定期查核，或委託會計師執行查核？</p> <p>(五) 公司是否定期舉辦誠信經營之內、外部之教育訓練？</p>	V		<p>事會報告其執行情形。</p> <p>本公司「公司誠信經營守則」及「董事會議事規則」中訂有董事利益迴避制度，對董事會所列議案，與其自身或其代表之法人有利害關係，致有害於公司利益之虞者，得陳述意見及答詢，不得加入討論及表決，且討論及表決時應予迴避，並不得代理其他董事行使其表決權。</p> <p>為確保誠信經營之落實，本公司已建立有效之會計制度及內部控制制度，並由內部稽核人員執行查核前項制度遵循情形。</p> <p>本公司定期辦理新進員工教育訓練，並將誠信經營納入員工行為規範之中。</p>	
<p>三、公司檢舉制度之運作情形</p> <p>(一) 公司是否訂定具體檢舉及獎勵制度，並建立便利檢舉管道，及針對被檢舉對象指派適當之受理專責人員？</p> <p>(二) 公司是否訂定受理檢舉事項之調查標準作業程序及相關保密機制？</p> <p>(三) 公司是否採取保護檢舉人不因檢舉而遭受不當處置之措施？</p>	V	V	<p>本公司目前尚未訂定具體檢舉及獎勵制度，惟設有員工意見箱，可供員工檢舉不法情事，經查同仁違反誠信之情事，將依公司規定予以懲處。</p> <p>本公司目前尚未訂定受理檢舉事項之調查標準作業程序，惟若有員工檢舉，本公司對於檢舉人身分及檢舉內容均會確實保密。</p> <p>本公司對於檢舉人身分及檢舉內容確實保密。</p>	本公司將視實際需要，再依相關法令，依法辦理。

評估項目	運作情形			與上市上櫃公司誠信經營守則差異情形及原因
	是	否	摘要說明	
四、加強資訊揭露 (一) 公司是否於其網站及公開資訊觀測站，揭露其所訂誠信經營守則內容及推動成效？	V		本公司於公司網站-投資人專區及公開資訊觀測站，均有揭露所訂「公司誠信經營守則」內容及推動成效。	無重大差異
五、公司如依據「上市上櫃公司誠信經營守則」訂有本身之誠信經營守則者，請敘明其運作與所訂守則之差異情形： 本公司係依據「上市上櫃公司誠信經營守則」訂定本公司「公司誠信經營守則」，其運作與所訂守則並無重大差異之情形。				
六、其他有助於瞭解公司誠信經營運作情形之重要資訊：(如公司檢討修正其訂定之誠信經營守則等情形) 本公司秉持誠信經營之原則從事一切商業活動：公司與他人簽訂契約時，其內容包含遵守誠信經營政策及交易相對人如涉及不誠信行為，得隨時終止或解除契約之條款；對股東的投資，運用專業和勤奮的管理，以確保給予公平、永續和有競爭力的回報，創造股東最佳的利益；提供保障每個員工健康和安全的條件、傾聽員工並以誠意面對員工的投訴和問題、鼓勵與協助員工發展相關的技能及知識，並且避免非法活動，提供員工之永續就業機會。本公司重視每一位利害關係人之權益，以促進公司之永續發展。				

(七)公司如有訂定公司治理守則及相關規章者，應揭露其查詢方式

本公司所訂定有關公司治理相關規章，請參閱公開資訊觀測站公司治理專區，網址：<http://mops.twse.com.tw>；另可查詢本公司網站之投資人專區項下之公司治理，網址：<http://www.edimax.com.tw>。

(八)其他足以增進對公司治理運作情形之瞭解的重要資訊，得一併揭露：無。

(九)內部控制制度執行狀況

1.內部控制聲明書：請參閱本年報第 40 頁。

2.委託會計師專案審查內部控制制度者，應揭露會計師審查報告：無。

(十)最近年度及截至年報刊印日止公司及其內部人員依法被處罰、公司對其內部人員違反內部控制制度規定之處罰、主要缺失與改善情形：無。

(十一)最近年度及截至年報刊印日止，股東會及董事會之重要決議：請參閱本年報第41~43頁。

(十二)最近年度及截至年報刊印日止董事或監察人對董事會通過重要決議有不同意見且有紀錄或書面聲明者，其主要內容：無。

(十三)最近年度及截至年報刊印日止，公司董事長、總經理、會計主管、財務主管、內部稽核主管及研發主管等辭職解任情形之彙總：無。

五、會計師公費資訊

會計師事務所名稱	會計師姓名		查核期間	備註
勤業眾信聯合會計師事務所	龔則立	張敬人	103.01.01~103.12.31	—

單位：新台幣仟元

金額級距		公費項目	審計公費	非審計公費	合計
1	低於 2,000 千元		—	—	—
2	2,000 千元(含)~4,000 千元		3,000	—	3,000
3	4,000 千元(含)~6,000 千元		—	—	—
4	6,000 千元(含)~8,000 千元		—	—	—
5	8,000 千元(含)~10,000 千元		—	—	—
6	10,000 千元(含)以上		—	—	—

(一)給付簽證會計師、簽證會計師所屬事務所及其關係企業之非審計公費為審計公費之四分之一以上者，應揭露審計與非審計公費金額及非審計服務內容：無此情形。

(二)更換會計師事務所且更換年度所支付之審計公費較更換前一年度之審計公費減少者，應揭露更換前後審計公費金額及原因：無此情形。

(三)審計公費較前一年度減少達百分之十五以上者，應揭露審計公費減少金額、比例及原因：無此情形。

六、更換會計師資訊

本公司於 102 年度第二季更換會計師，揭露相關資訊如下：

(一)關於前任會計師

更換日期	民國一百零二年第二季		
更換原因及說明	為因應本公司組織規模日益擴展及營運型態多樣化，暨接軌國際會計準則 IFRS，經董事會決議變更會計師事務所及簽證會計師。		
說明係委任人或會計師終止或不接受委任	當事人	會計師	委任人
	情況		
	主動終止委任		√
	不再接受（繼續）委任		
近兩年內簽發無保留意見以外之查核報告意見及原因	無		
與發行人有無不同意見	有		會計原則或實務
			財務報告之揭露
			查核範圍或步驟
			其他
	無	√	
	說明		
其他揭露事項 (依證券發行人財務報告編製準則第十條第五款第一目第四點應加以揭露者)	無		

(二)關於繼任會計師

事務所名稱	勤業眾信聯合會計師事務所
會計師姓名	龔則立、張敬人會計師
委任之日	民國一百零二年第二季
委任前就特定交易之會計處理方法或會計原則及對財務報告可能簽發之意見諮詢事項及結果	無
繼任會計師對前任會計師不同意見事項之書面意見	無

(三)前任會計師對本準則第十條第五款第一目及第二目之三事項之復函：無。

七、公司之董事長、總經理、負責財務或會計事務之經理人，最近一年內曾任職於簽證會計師所屬事務所或其關係企業者，應揭露其姓名、職稱及任職於簽證會計師所屬事務所或其關係企業之期間：無此情形。

八、最近年度及截至年報刊印日止，董事、監察人、經理人及持股比例超過百分之十之股東股權移轉及股權質押變動情形。股權移轉或股權質押之相對人為關係人者，應揭露該相對人之姓名、與公司、董事、監察人、持股比例超過百分之十股東之關係及所取得或質押股數

1. 董事、監察人、經理人及持股比例超過百分之十之股東股權變動情形

單位：股

職稱	姓名	103 年度		104 年度截至 4 月 30 日止	
		持有股數 增(減)數	質押股數 增(減)數	持有股數 增(減)數	質押股數 增(減)數
董事長兼執行長	任冠生	—	—	—	—
董事兼資深副總	潘良榮	—	—	—	—
董事兼副總經理	李翰紳	—	—	—	—
董事	王雀息	—	—	—	—
法人董事	家華投資 (股)公司	—	—	—	—
法人董事代表人 兼總經理	邱裕昌	700,000	—	—	—
法人董事代表人 兼副總經理	洪榮隆	201,000	—	—	—
法人董事	星耘科技有 限公司	—	—	—	—
法人董事代表人	林信勇	—	—	—	—
獨立董事	曹忠明	—	—	—	—
獨立董事	駱明宗	—	—	—	—
監察人	侯景德	30,000	—	—	—
監察人	鄧詠劭	—	—	—	—
監察人	甘錫滢(註 2)	—	—	—	—
卸任法人董事代 表人	吳馮熙(註 3)	50,000	—	—	—
副總經理	童永三	45,000 (45,000)	—	—	—
副總經理	韋道光(註 4)	—	—	—	—
資深協理	陳俞介	(49,000)	—	—	—
協理	鄭振中	31,000 (31,000)	—	—	—

註1：本公司於103年6月12日全面改選董監事。

註2：本公司監察人甘錫滢於103年6月12日就任。

註3：本公司法人董事代表人吳馮熙於103年6月12日卸任。

註4：本公司副總經理韋道光於103年3月24日就職。

2. 董事、監察人、經理人及持股比例超過百分之十之股東股權移轉或股權質押之相對人為關係人者：無。

九、持股比例占前十名之股東，其相互間為關係人或為配偶、二親等以內之親屬關係之資訊

104年4月18日

姓名	本人持有股份		配偶、未成年子女持有股份		利用他人名義合計持有股份		前十大股東相互間具有關係人或為配偶、二親等以內之親屬關係者，其名稱或姓名及關係		備註
	股數	持股比例	股數	持股比例	股數	持股比例	名稱(或姓名)	關係	
任冠生	4,210,676	2.12	2,828	—	—	—	—	—	—
兆軒國際(股)公司	3,828,290	1.92	—	—	—	—	—	—	—
兆軒國際(股)公司 董事長：李建和	115,116	0.06	—	—	—	—	—	—	—
東訊國際投資(股)公司	3,353,819	1.69	—	—	—	—	—	—	—
東訊國際投資(股)公司 董事長：劉兆凱	—	—	—	—	—	—	—	—	—
王雀息	2,508,913	1.26	—	—	—	—	—	—	—
李翰紳	2,446,089	1.23	—	—	—	—	—	—	—
花旗託管次元新興市場 評估基金投資專戶	2,042,902	1.03	—	—	—	—	—	—	—
中國信託商銀受訊舟 科技(股)公司員工持 股會信託財產專戶	1,474,261	0.74	—	—	—	—	—	—	—
吳德鈞	1,397,457	0.70	—	—	—	—	—	—	—
花旗託管D F A子基 金新興市場小額基金	1,247,109	0.63	—	—	—	—	—	—	—
洪琇玫	1,188,000	0.60	—	—	—	—	—	—	—

十、公司、公司之董事、監察人、經理人及公司直接或間接控制之事業對同一轉投資事業之持股數，並合併計算綜合持股比例

104年3月31日 單位：股；%

轉投資事業 (註)	本公司投資		董事、監察人、經理人 及直接或間接控制事業 之投資		綜合投資	
	股數	持股比例	股數	持股比例	股數	持股比例
Edimax Computer Company	17,046	100.00	—	—	17,046	100.00
Edimax Technology Europe B.V.	2,000,000	100.00	—	—	2,000,000	100.00
Edimax Technology (BVI) Co., Ltd.	804,998	99.99	2	0.01	805,000	100.00
Datamax Technology (BVI) Co., Ltd.	8,161,076	100.00	—	—	8,161,076	100.00
Edimax Technology Australia PTY Ltd.	800,000	100.00	—	—	800,000	100.00
Edimax Technology (SE ASIA) Pte. Ltd.	300,000	100.00	—	—	300,000	100.00
歐科商業電訊股份有限公司	10,500,000	100.00	—	—	10,500,000	100.00
全球自動科技股份有限公司	1,000,000	100.00	—	—	1,000,000	100.00
訊奇股份有限公司	5,960,000	100.00	—	—	5,960,000	100.00
康全電訊股份有限公司	17,622,959	46.94	—	—	17,622,959	46.94
Datamax (HK)Co., Ltd. (註 1)	—	—	64,906,002	100.00	64,906,002	100.00
Edimax Technology (UK) Ltd. (註 2)	—	—	16,250	100.00	16,250	100.00
Edimax Technology Poland SP.ZO.O (註 2)	—	—	1,980	100.00	1,980	100.00

轉投資事業 (註)	本公司投資		董事、監察人、經理人 及直接或間接控制事業 之投資		綜合投資	
	股數	持股比例	股數	持股比例	股數	持股比例
ABST Information International Inc. (註 3)	—	—	140,000	100.00	140,000	100.00
Comtrend International Holding Co., LTD (CBVI) (註 4)	—	—	580,000	100.00	580,000	100.00
Comtrend Corporation, USA (CUSA) (註 4)	—	—	200,000	100.00	200,000	100.00
Comtrend Corporation Holland B.V. (CHBV) (註 4)	—	—	40,000	100.00	40,000	100.00
Comtrend Technology (Netherlands) B.V. (CTBV) (註 4)	—	—	18,000	100.00	18,000	100.00
Interchan Global Limited (Interchan Global) (註 5)	—	—	1,299,000	75.38	1,299,000	75.38
瑞訊電子(東莞)有限公司(註 6)	—	—	—	100.00	—	100.00
訊舟信息科技(上海)有限公司 (註 6)	—	—	—	100.00	—	100.00
訊全信息科技(上海)有限公司 (註 7)	—	—	—	100.00	—	100.00
康傳國際貿易(上海)有限公司 (註 8)	—	—	—	100.00	—	100.00
捌零捌陸(股)公司 (註 9)	—	—	5,828,900	100.00	5,828,900	100.00
INTERCHAN HK LIMITED (註 9)	—	—	—	100.00	—	100.00
INTERCHAN THAILAND LIMITED (註 9)	—	—	—	100.00	—	100.00
PT INTERCHAN (註 10)	—	—	125,000	100.00	125,000	100.00
PHP INTERCHAN(註 10)	—	—	—	100.00	—	100.00
Comtrend Central Europesro (CCE) (註 11)	—	—	—	100.00	—	100.00
IBERIA (註 11)	—	—	—	100.00	—	100.00

註：係公司之長期投資。

註 1：係 Datamax Technology (BVI) Co., Ltd. 100% 持有之被投資公司。

註 2：係 Edimax Technology Europe B.V. 100% 持有之被投資公司。

註 3：係歐科商業電訊(股)公司 100% 持有之被投資公司。

註 4：係康全電訊(股)公司 100% 持有之被投資公司。

註 5：係康全電訊(股)公司 75.38% 持有之被投資公司。

註 6：係 Datamax (HK) Co., Ltd. 100% 持有之被投資公司。

註 7：係 ABST Information International Inc. 100% 持有之被投資公司。

註 8：係 Comtrend International Holding Co., LTD (CBVI) 100% 持有之被投資公司。

註 9：係 Interchan Global Limited (Interchan Global) 100% 持有之被投資公司。

註 10：係 INTERCHAN HK LIMITED 100% 持有之被投資公司。

註 11：係 Comtrend Technology (Netherlands) B.V. (CTBV) 100% 持有之被投資公司。

訊舟科技股份有限公司
內部控制制度聲明書



日期：104年3月30日

- 本公司民國一百零三年度之內部控制制度，依據自行檢查的結果，謹聲明如下：
- 一、本公司確知建立、實施和維護內部控制制度係本公司董事會及經理人之責任，本公司業已建立此一制度。其目的係在對營運之效果及效率(含獲利、績效及保障資產安全等)、財務報導之可靠性及相關法令之遵循等目標的達成，提供合理的確保。
 - 二、內部控制制度有其先天限制，不論設計如何完善，有效之內部控制制度亦僅能對上述三項目標之達成提供合理的確保；而且，由於環境、情況之改變，內部控制制度之有效性可能隨之改變。惟本公司之內部控制制度設有自我監督之機制，缺失一經辨認，本公司即採取更正之行動。
 - 三、本公司係依據「公開發行公司建立內部控制制度處理準則」(以下簡稱「處理準則」)規定之內部控制制度有效性之判斷項目，判斷內部控制制度之設計及執行是否有效。該「處理準則」所採用之內部控制制度判斷項目，係為依管理控制之過程，將內部控制制度劃分為五個組成要素：1.控制環境，2.風險評估，3.控制作業，4.資訊及溝通，及5.監督。每個組成要素又包括若干項目。前述項目請參見「處理準則」之規定。
 - 四、本公司業已採用上述內部控制制度判斷項目，檢查內部控制制度之設計及執行的有效性。
 - 五、本公司基於前項檢查結果，認為本公司於民國一百零三年十二月三十一日的內部控制制度(含對子公司之監督與管理)，包括知悉營運之效果及效率目標達成之程度、財務報導之可靠性及相關法令之遵循有關的內部控制制度等之設計及執行係屬有效，其能合理確保上述目標之達成。
 - 六、本聲明書將成為本公司年報及公開說明書之主要內容，並對外公開。上述公開之內容如有虛偽、隱匿等不法情事，將涉及證券交易法第二十條、第三十二條、第一百七十一條及第一百七十四條等之法律責任。
 - 七、本聲明書業經本公司民國一百零四年三月三十日董事會通過，出席董事九人中，無人持反對意見，均同意本聲明書之內容，併此聲明。

訊舟科技股份有限公司

董事長：任冠生  簽章

總經理：邱裕昌  簽章

最近年度及截至年報刊印日止，股東會及董事會之重要決議

日期	會別	決議內容
103.02.11	董事會	<p>內部稽核業務報告。</p> <p>本公司截至目前為止衍生性商品概況、銀行融資、取得或處分有價證券、目前持有之重大資產、背書保證及資金貸與概況。</p> <p>集團概況報告。</p> <p>訊舟、歐科、訊奇、康全營運報告。</p> <p>通過購置辦公處所相關事宜。</p> <p>通過追認對訊奇(股)公司背書保證展期。</p> <p>通過設立香港控股公司相關事宜。</p> <p>通過辦理買回股份轉讓予員工相關事宜。</p> <p>通過本公司薪資報酬委員會審查 100 年度買回之股份轉讓經理人。</p>
103.03.05	董事會	<p>通過合資設立大陸公司相關事宜。</p>
103.03.24	董事會	<p>承認本公司 102 年度營業報告書及自行編製之財務報表(含合併財務報表)。</p> <p>承認本公司 102 年度財務報表(含合併財務報表)會計師擬出具之查核報告書。</p> <p>通過辦理 98 年度發行之員工認股權轉換普通股相關事宜。</p> <p>通過修訂本公司「公司章程」。</p> <p>通過依本公司公司章程第十四條規定辦理董事、監察人選舉事宜。</p> <p>通過解除新任董事競業禁止之限制。</p> <p>通過 102 年度自行評估內部控制制度。</p> <p>通過召開 103 年股東常會相關事宜。</p> <p>通過 103 年股東常會受理股東提案相關事宜。</p> <p>通過 103 年股東常會受理股東及本公司董事會提名董事(含二席獨立董事)及監察人候選人相關事宜。</p> <p>通過依本公司公司章程第十五條規定提名本公司 103 年股東常會九席董事(含二席獨立董事)及三席監察人候選人。</p> <p>通過新任副總經理人事案。</p> <p>通過本公司薪資報酬委員會審查 103 年度經理人之年度調薪。</p> <p>通過辦理對訊奇(股)公司及全球自動科技(股)公司背書保證。</p>
103.04.25	董事會	<p>本公司 103 年第一季之合併財務報表業已編製完成報告。</p> <p>內部稽核業務報告。</p> <p>本公司 103 年股東常會受理股東提案及提名董事(含二席獨立董事)及監察人候選人名單業於 103 年 4 月 14 日截止，並無股東提案、提名之情形，如有股東逾越公告受理提案、提名期間提出者，即不列入股東會之議案及候選人名單，毋庸再送本董事會審查。</p> <p>本公司截至目前為止衍生性商品概況、銀行融資、取得或處分有價證券、目前持有之重大資產、背書保證及資金貸與概況。</p> <p>集團概況報告。</p> <p>訊舟、歐科、訊奇、康全營運報告。</p> <p>通過修訂本公司「取得或處分資產處理程序」。</p>

日期	會別	決議內容
		<p>通過 102 年度董監酬勞及員工紅利提撥計劃。</p> <p>通過 102 年度盈餘分派。</p> <p>通過審查本公司 103 年股東常會董事、監察人候選人。</p> <p>通過修正 103 年股東常會召集事由。</p> <p>通過辦理員工持股信託。</p> <p>通過持股信託案經理人之員工提存金最高提存金額之比例上限及公司獎勵金限額。</p> <p>通過辦理與往來銀行綜合授信額度展期相關事宜。</p> <p>通過參與訊奇(股)公司現金增資事宜。</p>
103.06.06	董事會	通過補行委任本公司薪資報酬委員會委員乙名。
103.06.12	股東會	<p>102 年度營業報告。</p> <p>監察人審查 102 年度決算表冊報告。</p> <p>庫藏股買回執行情形報告。</p> <p>未執行 102 年股東常會通過發行限制員工權利新股案報告。</p> <p>承認 102 年度營業報告書及財務報表案。</p> <p>承認 102 年度盈餘分派案。</p> <p>通過修訂本公司「公司章程」案。</p> <p>通過修訂「取得或處分資產處理程序」案。</p> <p>選舉九席董事(含二席獨立董事)及三席監察人。</p> <p>通過解除董事競業禁止之限制案。</p>
103.06.12	董事 臨時會	推選本公司新任董事長。
103.06.24	董事會	<p>通過重新聘請本公司薪資報酬委員會委員。</p> <p>通過辦理 98 年度發行之員工認股權轉換普通股相關事宜。</p> <p>通過辦理國內第六次有擔保轉換公司債轉換普通股相關事宜。</p> <p>通過調整 102 年度盈餘分派案現金股利之發放比率。</p> <p>通過調整本公司國內第六次有擔保轉換公司債轉換價格。</p> <p>通過調整本公司 100 年度員工認股權憑證認股價格。</p> <p>通過辦理與往來銀行綜合授信額度展期相關事宜。</p>
103.08.06	董事會	<p>本公司 103 年上半年度之合併財務報表業已編製完成報告。</p> <p>內部稽核業務報告。</p> <p>本公司截至目前為止衍生性商品概況、銀行融資、取得或處分有價證券、目前持有之重大資產、背書保證及資金貸與概況。</p> <p>集團概況報告。</p> <p>訊舟營運報告。</p> <p>通過本公司 102 年度董監酬勞及各經理人員紅利分配案。</p> <p>通過本公司董事、監察人及經理人現行各項薪酬項目。</p> <p>通過追認對訊奇(股)公司背書保證新增及展期。</p>
103.10.27	董事會	<p>本公司 103 年第三季之合併財務報表業已編製完成報告。</p> <p>內部稽核業務報告。</p>

日期	會別	決議內容
		本公司截至目前為止衍生性商品概況、銀行融資、取得或處分有價證券、目前持有之重大資產、背書保證及資金貸與概況。 集團概況報告。 訊舟營運報告。 通過辦理國內第六次有擔保轉換公司債轉換普通股相關事宜。
103.12.26	董事會	通過修訂「內部控制制度」及「內部稽核實施細則」。 通過本公司 104 年度營運計畫。 通過訂定 104 年度年度稽核計畫。 通過訂定「公司治理實務守則」。 通過訂定「公司誠信經營守則」。 通過本公司薪資報酬委員會審查 103 年度經理人之年終獎金發放。
104.02.13	董事會	通過擬購置辦公處所相關事宜。 通過直接持有子公司-訊奇(股)公司 100% 股權。 通過追認對訊奇(股)公司背書保證展期。
104.03.06	董事會	內部稽核業務報告。 本公司截至目前為止衍生性商品概況、銀行融資、取得或處分有價證券、目前持有之重大資產、背書保證及資金貸與概況。 集團概況報告。 訊舟、歐科、訊奇、康全營運報告。 承認本公司 103 年度營業報告書及自行編製之財務報表(含合併財務報表)。 承認本公司 103 年度財務報表(含合併財務報表)會計師擬出具之查核報告書。
104.03.30	董事會	通過修訂本公司「公司章程」。 通過 103 年度自行評估內部控制制度。 通過召開 104 年股東常會相關事宜。 通過 104 年股東常會受理股東提案相關事宜。 通過本公司薪資報酬委員會審查 104 年度經理人之年度調薪。
104.05.04	董事會	本公司 104 年第一季之合併財務報表業已編製完成報告。 內部稽核業務報告。 本公司 104 年股東常會受理股東提案業於 104 年 4 月 20 日截止，並無股東提案之情形，如有股東逾越公告受理提案期間提出者，即不列入股東會之議案，毋庸再送本董事會審查。 本公司截至目前為止衍生性商品概況、銀行融資、取得或處分有價證券盈虧情形、目前持有之重大資產、背書保證及資金貸與概況。 集團概況報告。 訊舟、歐科、康全營運報告。 通過 103 年度董監酬勞及員工紅利提撥計劃。 通過 103 年度盈餘分派。 通過辦理與往來銀行綜合授信額度展期相關事宜。

肆、募資情形

一、資本及股份

(一)股本來源

1.公司最近年度及截至年報刊印日止已發行之股份總類

單位：股/新台幣元

年月	發行價格	核定股本		實收股本		備註		
		股數	金額	股數	金額	股本來源	以現金以外之財產抵充股款者	其他
103/04	10	300,000,000	3,000,000,000	191,846,271	1,918,462,710	認股權憑證轉換股份 14,852,500 元	—	103.04.01 經授商字第 10301055990 號
103/07	10	300,000,000	3,000,000,000	197,568,530	1,975,685,300	認股權憑證轉換股份 3,857,500 元 公司債轉換股份 53,365,090 元	—	103.07.22 經授商字第 10301137480 號
103/11	10	300,000,000	3,000,000,000	198,888,963	1,988,889,630	公司債轉換股份 13,204,330 元	—	103.11.10 經授商字第 10301232730 號

單位：股

股份種類	核定股本			備註
	流通在外股份	未發行股份	合計	
記名式普通股	198,888,963	101,111,037	300,000,000	上市公司股票

2.經核准以總括申報制度募集發行有價證券者，應揭露核准金額、預定發行及已發行有價證券之相關資訊：無。

(二)股東結構

104 年 4 月 18 日

股東結構數量	政府機構	金融機構	其他法人	個人	外國機構及外人	合計
人數	—	4	36	25,892	62	25,994
持有股數	—	1,565,261	11,813,050	177,316,214	8,194,438	198,888,963
持股比例	—	0.79%	5.94%	89.15%	4.12%	100.00%

註：本公司並無陸資持股。

(三)股數分散情形

每股面額十元 104年4月18日

持股分級(股)	股東人數(人)	持有股數(股)	持股比例
1 至 999	10,861	1,386,481	0.70 %
1,000 至 5,000	9,226	22,393,631	11.26 %
5,001 至 10,000	2,701	20,990,206	10.55 %
10,001 至 15,000	1,080	13,271,614	6.67 %
15,001 至 20,000	612	11,360,665	5.71 %
20,001 至 30,000	557	14,136,523	7.11 %
30,001 至 50,000	423	16,946,094	8.52 %
50,001 至 100,000	310	22,250,627	11.19 %
100,001 至 200,000	138	19,267,348	9.69 %
200,001 至 400,000	48	13,219,093	6.65 %
400,001 至 600,000	11	5,438,253	2.73 %
600,001 至 800,000	8	5,541,508	2.79 %
800,001 至 1,000,000	4	3,418,947	1.72 %
1,000,001 以上	15	29,267,973	14.71 %
合 計	25,994	198,888,963	100.00 %

(四)主要股東名單

股權比例達百分之五以上之股東或股權比例占前十名之股東名稱、持股數額及比例：

104年4月18日

主要股東名稱	股 份	持有股數(股)	持股比例(%)
任冠生		4,210,676	2.12
兆軒國際(股)公司		3,828,290	1.92
東訊國際投資(股)公司		3,353,819	1.69
王雀息		2,508,913	1.26
李翰紳		2,446,089	1.23
花旗託管次元新興市場評估基金投資專戶		2,042,902	1.03
中國信託商銀受訊舟科技(股)公司員工持股會信託財產專戶		1,474,261	0.74
吳德鈞		1,397,457	0.70
花旗託管D F A子基金新興市場小額基金		1,247,109	0.63
洪琇玫		1,188,000	0.60

(五)最近二年度每股市價、淨值、盈餘、股利及相關資料

單位：新台幣元；仟股

項 目		年 度		102 年度	103 年度	當年度截至 104 年 4 月 30 日
每股市價 (註 1)	最高			14.50	16.40	13.20
	最低			11.80	10.60	11.70
	平均			12.83	13.29	12.44
每股淨值 (註 2)	分配前			12.06	12.03	12.03
	分配後			11.31	—	—
每股盈餘 (註 3)	加權平均股數			189,090	194,814	198,889
	每股盈餘 (註 3)	調整前		0.75	0.66	0.05
		調整後		0.68	—	—
每股股利	現金股利			0.69111019	0.60	—
	無償配股	盈餘配股		—	—	—
		資本公積配股		—	—	—
	累積未付股利(註 4)			—	—	—
投資報酬 分 析	本益比(註 5)			17.11	20.14	—
	本利比(註 6)			18.56	22.15	—
	現金股利殖利率(註 7)			0.05	0.05	—

*若有以盈餘或資本公積轉增資配股時，並應揭露按發放之股數追溯調整之市價及現金股利資訊。

註 1：列示各年度普通股最高及最低市價，並按各年度成交值與成交量計算各年度平均市價。

註 2：請以年底已發行之股數為準並依據次年度股東會決議分配之情形填列。

註 3：如有因無償配股等情形而須追溯調整者，應列示調整前及調整後之每股盈餘。

註 4：權益證券發行條件如有規定當年度未發放之股利得累積至有盈餘年度發放者，應分別揭露截至當年度止累積未付之股利。

註 5：本益比＝當年度每股平均收盤價／每股盈餘。

註 6：本利比＝當年度每股平均收盤價／每股現金股利。

註 7：現金股利殖利率＝每股現金股利／當年度每股平均收盤價。

註 8：每股淨值、每股盈餘應填列截至年報刊印日止最近一季經會計師查核（核閱）之資料；其餘欄位應填列截至年報刊印日止之當年度資料。

(六)公司股利政策及執行狀況

1. 公司章程所訂之股利政策

為因應經濟景氣變動，並健全公司財務結構，本公司未來股利發放政策之訂定如下：

(1)茲因本公司正處於企業成長階段，股利政策主要係考量公司未來之各項投資資金需求，財務結構及盈餘等情形，每年由董事會依據當年度盈餘擬定分派案，經股東會決議後授權董事會辦理。

(2)為考量投資資金需求及對每股盈餘之稀釋程度，適度採股票股利或現金股利方式發放，惟每年發放現金股利不得低於當年度發放之股票股利及現金股利

合計數百分之十。

2. 本次股東會擬議股利分配之情形

(1) 本公司 103 年度盈餘分配案，經 104 年 5 月 4 日董事會擬議如下：

單位：新台幣元

項 目	金 額
期初未分配盈餘	10,392,725
精算（損）益列入保留盈餘	(4,918,920)
調整後未分配盈餘	5,473,805
本期淨利	128,146,976
提列法定盈餘公積（10%）	(12,814,697)
本期可供分配盈餘	120,806,084
分配項目	
股東紅利-現金(現金 0.60 元/股)	119,333,378
期末未分配盈餘	1,472,706
附註	
配發員工紅利	12,686,551
配發董監事酬勞	3,459,968

- (2) 擬自 103 年度可分配盈餘中提撥現金股利 119,333,378 元，每股配發新台幣 0.60 元，計算至元為止，元以下捨去；其畸零款合計數計入本公司之其他收入。
- (3) 本次盈餘分派俟經股東會通過後，授權董事長另訂除息基準日、發放日及其他相關事宜。
- (4) 本次盈餘分派如嗣後因本公司股本發生變動，影響流通在外股數，致配息率因此發生變動者，擬請股東會授權董事長依公司法或其他相關法令規定全權處理之。
- (5) 員工紅利發放依本公司「員工紅利發給辦法」辦理，全數以現金發放。

(七)本次股東會擬議之無償配股對公司營業績效及每股盈餘之影響

項目		年度	104 年度
期初實收資本額(仟元)			1,988,890
本年度配股 配息情形	每股現金股利(元)		0.60
	盈餘轉增資每股配股數(股)		—
	資本公積轉增資每股配股數(股)		—
營業績效變 化情形	營業利益(仟元)		本公司並未 編製 104 年 度財務預 測，故不適 用。
	營業利益較去年同期增(減)比率		
	稅後純益(仟元)		
	稅後純益較去年同期增(減)比率		
	每股盈餘(元)		
	每股盈餘較去年同期增(減)比率		
擬制性每股 盈餘及本益 比	若盈餘轉增資全數改配現金股利	擬制每股盈餘	
		擬制年平均投資報酬率	
	若未辦理資本公積轉增資	擬制每股盈餘	
		擬制年平均投資報酬率	
	若未辦理資本公積且盈餘轉增資 改以現金股利發放	擬制每股盈餘	
		擬制年平均投資報酬率	

(八)員工分紅及董事、監察人酬勞

1. 公司章程所載員工分紅及董事、監察人酬勞之成數或範圍

本公司年度總決算如有盈餘，除依法繳納稅捐及彌補歷年虧損外，應先提撥百分之十為法定盈餘公積，並視需要提列特別盈餘公積，如尚有盈餘時，再分派如下：

(1) 董監事酬勞百分之三~五。

(2) 員工紅利百分之八~十二，員工股票紅利之分配對象得包含從屬公司之員工。

(3) 餘併同以前年度累積未分配盈餘提撥百分之三十~百分之百作為股東股利，由董事會擬具盈餘分配議案提請股東會決議分配之。

2. 本期估列員工紅利及董事、監察人酬勞金額之估列基礎、配發股票紅利之股數計算基礎及實際配發金額若與估列數有差異時之會計處理

本公司自 97 年 1 月 1 日以後之員工紅利及董監酬勞係依本公司公司章程第 22 條及財團法人中華民國會計研究發展基金會(九六)基祕字第 052 號函「員工分紅及董監酬勞會計處理」之規定估計，並依其性質認列為費用及負債。嗣後股東會決議與財務報表估列金額如有差異時，視為估計變動，列為次年度損益。

3. 董事會通過之擬議配發員工分紅等資訊

本公司 103 年度盈餘分配案業經 104 年 5 月 4 日董事會討論通過。

- (1)董事會通過之擬議配發員工現金紅利 12,686,551 元、員工股票紅利 0 元及董事、監察人酬勞 3,459,968 元。
- (2)董事會通過之擬議配發員工股票紅利金額及占本期個體或個別財務報告稅後純益及員工紅利總額合計數之比例為 0%。
- (3)考慮擬議配發員工紅利及董事、監察人酬勞後之設算每股盈餘並無異動。
- 4.前一年度員工分紅及董事、監察人酬勞之實際配發情形(包括配發股數、金額及股價)、其與認列員工分紅及董事、監察人酬勞有差異者應敘明差異數、原因及處理情形
- 本公司 101 年度盈餘分配實際配發員工紅利 12,035,189 元及董事、監察人酬勞 3,282,324 元與原董事會擬議配發情形無異。

(九)公司買回本公司股份情形

本公司 103 年度及截至年報刊印日止，並無申請買回本公司股份之情形。

二、公司債辦理情形

1.尚未償還之公司債

公 司 債 種 類	國 內 第 六 次 有 擔 保 轉 換 公 司 債
發行(辦理)日期	102 年 2 月 27 日
面 額	新台幣壹拾萬元整
發行及交易地點	不適用
發 行 價 格	依票面金額十足發行
總 額	新台幣肆億元整
利 率	票面利率 0%
期 限	五年期 到期日：民國 107 年 2 月 27 日
保 證 機 構	中國信託商業銀行股份有限公司 中華開發工業銀行股份有限公司
受 託 人	兆豐國際商業銀行股份有限公司
承 銷 機 構	統一綜合證券股份有限公司
簽 證 律 師	亞太國際商務法律事務所 李保祿律師
簽 證 會 計 師	需昇聯合會計師事務所 林憲章、吳瑞卿會計師
償 還 方 法	除債券持有人依發行及轉換辦法第十條轉換為本公司普通股或依發行及轉換辦法第十八條行使賣回權，或本公司依發行及轉換辦法第十七條提前贖回或由證券商營業處所買回註銷外，本公司於本轉換公司債到期時按債券面額以現金一次償還。
未 償 還 本 金	新台幣 317,700,000 元整
贖回或提前清償之條款	詳發行及轉換辦法
限 制 條 款	詳發行及轉換辦法

信用評等機構名稱、評等日期、公司債評等結果	不適用
附其他權利	無
截至年報刊印日止已轉換(交換或認股)普通股、海外存託憑證或其他有價證券之金額	無
發行及轉換(交換或認股)辦法	詳發行及轉換辦法
發行及轉換、交換或認股辦法、發行條件對股權可能稀釋情形及對現有股東權益影響	本公司已發行且流通在外之公司債為國內第六次有擔保轉換公司債，截至 104 年 4 月 30 日止尚未轉換之餘額為 317,700 仟元，最新轉換價格為 11.89 元，假設各轉換債之債權人全部依該轉換價格轉換，將可轉換本公司普通股 26,719,933 股(317,700,000 元/11.89 元)，以本公司截至目前為止已發行且流通在外之股數 198,888,963 股加計可轉換股數計算，稀釋比率為 11.84%；對現有股東權益之影響觀之，若以銀行借款、發行普通公司債等舉債方式籌資，僅增加公司負債，淨值無法提高，對永續經營之助益有限，而發行新股或轉換公司債(轉換後)則可提升公司每股淨值，雖轉換公司債轉換前會增加公司負債，但隨債權人逐漸將其轉換公司債轉換為普通股時，除了將會降低負債外，亦會增加股東權益，進而提高每股淨值，因此就長期而言對現有股東權益較得以保障。
交換標的委託保管機構名稱	無

2.轉換公司債資料

公司債種類		國內第六次有擔保轉換公司債		
年度		102 年	103 年	當年度截至 104 年 4 月 30 日
項目				
轉換公司債市價	最高	116	128.9	112.7
	最低	105	106.2	107.05
	平均	109.52	117.02	110.27
轉換價格		102 年 2 月 27 日發行時轉換價格：每股新台幣 13.60 元 102 年 8 月 17 日調整轉換價格：每股新台幣 12.48 元 103 年 7 月 16 日調整轉換價格：每股新台幣 11.89 元		
發行(辦理)日期及發行時轉換價格		發行日期：102 年 2 月 27 日 發行時轉換價格：每股新台幣 13.60 元		
履行轉換義務方式		發行新股		

三、特別股辦理情形：無。

四、海外存託憑證辦理情形：無。

五、員工認股權憑證辦理情形

1. 公司尚未屆期之員工認股權憑證應揭露截至年報刊印日止辦理情形及對股東權益之影響

104 年 4 月 30 日

員工認股權憑證種類	第四次(期)員工認股權憑證
申報生效日期	100 年 10 月 7 日
發行(辦理)日期	100 年 12 月 8 日
發行單位數	4,000,000 股
發行得認購股數占已發行股份總數比率	2.01%
認股存續期間	五年
履約方式	以發行新股方式交付
限制認股期間及比率(%)	屆滿二年 25% 屆滿三年 50% 屆滿四年 100%
已執行取得股數	—
已執行認股金額	—
未執行認股數量	4,000,000 股
未執行認股者其每股認購價格	10.1 元
未執行認股數量占已發行股份總數比率(%)	2.01%
對股東權益影響	本認股權憑證發行時得認購普通股股數為 4,000,000 股，截至 104 年 4 月 30 日，未執行認股數量為 4,000,000 股，對原有普通股股東股權可能稀釋比率約為 2.01%，影響不大。

2. 累積至年報刊印日止取得員工認股權憑證之經理人及取得憑證可認股數前十大員工之姓名、取得及認購情形

104年4月30日

	職稱	姓名	取得認股數量	取得認股數量占已發行股份總數比率	已執行				未執行			
					認股數量	認股價格	認股金額	認股數量占已發行股份總數比率	認股數量	認股價格	認股金額	認股數量占已發行股份總數比率
經理人	執行長	任冠生	440,000 股	0.22%	—	—	—	—	440,000 股	10.1 元	4,444,000 元	0.22%
	總經理	邱裕昌										
	資深副總	潘良榮										
	副總經理	李翰紳										
	副總經理	洪榮隆										
	副總經理	童永三										
員工	員工	史家齊	570,000 股	0.29%	—	—	—	—	570,000 股	10.1 元	5,757,000 元	0.29%
	員工	何子鋒										
	員工	吳馮熙										
	員工	侯景德										
	員工	陳俞介										
	員工	華健昌										
	員工	彭建鴻										
	員工	鄭振中										
	員工	蔣禮恕										
	員工	謝豪哲										

六、限制員工權利新股辦理情形：無。

七、併購或受讓他公司股份發行新股辦理情形：無。

八、資金運用計畫執行情形

1.計畫內容：截至年報刊印日之前一季止，前各次發行或私募有價證券尚未完成或最近三年內已完成且計畫效益尚未顯現者：無。

2.執行情形：就前款之各次計畫之用途，逐項分析截至年報刊印日之前一季止，其執行情形及與原預計效益之比較，如執行進度或效益未達預計目標者，應具體說明其原因、對股東權益之影響及改進計畫：不適用。

伍、營運概況

一、業務內容

(一)業務範圍

1.公司所營業務之主要內容

訊舟集團主要致力於研發、製造及行銷高品質與高效能的通信網路產品，經銷通路遍佈全世界，並以「EDIMAX」及「COMTREND」之自有品牌行銷各國，產品主要區分為消費性通訊設備、電信商通訊設備及通訊服務等三大類。

2.營業比重

單位：新台幣仟元；%

產品名稱	102 年度		103 年度	
	營業金額	營業比重	營業金額	營業比重
消費性通訊設備	3,255,010	55.57	3,515,259	57.29
電信商通訊設備	2,037,852	34.79	2,306,867	37.60
通訊服務	475,478	8.11	255,895	4.17
其他	89,453	1.53	57,720	0.94
合計	5,857,793	100.00	6,135,741	100.00

3.公司目前之商品（服務）項目

消費性通訊設備：

(1)無線網路卡產品系列

A.PCI, CardBus, USB, mini-PCI, PCI-E 等介面之 802.11 ac/n/a/g/b 無線網路介面卡

B.PCI, CardBus, USB, mini-PCI, PCI-E 等介面之 802.11 ac/n/a/g/b 無線網路模組

C.智慧電網網路應用模組、網卡

(2)無線網路基地台產品系列

A.802.11ac/ n/a/g AP (AP；Access Point)

B.無線雙頻傳輸轉換器

C.無線雙頻網路中繼器

D.頻率交叉雙頻無線網路中繼器

E.智慧變頻無線網路中繼器

(3)多傳輸介面網路設備系列

A.xDSL + PLC + WiFi 無線雙頻基地台

B.xDSL + PLC + WiFi 無線雙頻中繼器

C.xDSL + PLC + WiFi 無線雙頻路由器

(4)無線寬頻網路路由器產品系列

A.802.11 ac/n/a/g/b 無線寬頻網路路由器

B. xDSL 無線寬頻路由器

C.IAD 無線寬頻路由器

D.超小型無線行動路由器 (Personal Hotspot)

- E.微型無線行動路由器 (Personal Hotspot)
- (5)特殊應用網路伺服器設備系列
 - A.高速乙太網路列印伺服器系列
 - B. 802.11 無線網路列印伺服器系列
 - C.桌上型/口袋型無線網路列印伺服器系列
 - D.多功能網路伺服器系列
 - E.網路儲存伺服器(NAS)系列
 - F.無線投影機伺服器 (Wireless Projector Server)
 - G.TR-069 伺服器(ACS)
- (6)網路攝影機產品系列
 - A.家用 802.11 無線網路攝影機系列
 - B.超高畫質無線網路攝影機系列
 - C.PTZ (Pan/Tilt/Zoom)無線網路攝影機
 - D.各式特殊應用(吸頂、子彈型、長箱型等)無線網路攝影機系列
 - E.魚眼無線網路攝影機系列
 - F.耐酷寒無線網路攝影機系列
 - G.整合 TR-069 無線網路攝影機
 - H.網路影像錄影設備(NVR)系列
- (7)企業級網路設備系列
 - A.企業級無線網路基地台系列
 - B.企業級吸頂式無線網路基地台系列
 - C.企業級無線漫遊網路基地台
 - D.企業級無線網路路由器系列
 - D.企業級無線網路分散式負載平衡路由器
 - E.企業級高階管理無線網路基地台(具 TR-069 功能)
 - F.企業級高階管理無線網路路由器(具 TR-069 功能)
 - G.戶外型無線基地台系列
- (8)網路交換器產品系列
 - A.16/24/32 端口 100/1000M 堆疊型機架式(超)高速乙太網路交換器系列
 - B. 5/8/16 端口 100/1000M 桌上式(超)高速乙太網路交換器系列
 - C.10/100/1000M POE 交換器系列
 - D.電源監控 PoE 網路交換器系列
 - E.高負載電源供應網路交換器系列

電信商通訊設備：

- CPE(用戶端)寬頻網路產品系列
 - A.有線/無線 DSL Router/Modem
 - B.VoIP IAD(整合接取設備)
 - C.VoIP Gateway(VoIP 閘道器)
 - D.Power Line Ethernet Adapter (電力線乙太網路設備)
 - E.IP/OTT STB (機上盒)

F.GPON ONT (GPON 開道器)

G.FTTTH Gateway (光纖網路開道器)

4. 計劃開發之新商品 (服務)

消費性通訊設備：

- (1) 無線網路產品系列
 - A. IEEE-802.11ad 路由器/網路卡
 - B. Bluetooth 4.0 & WiFi 整合產品
 - C. Network Video Recorder
 - D. Portable LTE Router (可攜帶式 LTE 路由器)
- (2) 無線寬頻網路路由器產品系列
 - A. 雲端整合
 - B. 家用設備雲端虛擬控制中心
 - C. 智能生活產品系列
- (3) 企業級網路設備系列
 - A. 雲端整合
 - B. 企業網路管理系統
 - C. 強化資訊安全的網路設備系列
- (4) 網路交換器產品系列
 - A. 各型 POE 交換器
 - B. 專業別網路交換器
 - C. 智能管理網路交換器系列
- (5) 物聯網整合應用系列
 - A. 各型網路攝影機
 - B. 網路攝、錄影應用整合系統
 - C. 智能影像辨識、語音感測系統
 - D. 智能家庭感測終端設備系列
 - E. 家用設備雲端虛擬控制中心
 - F. app 廣告、娛樂整合平台
 - G. 雲端伺服器
 - H. 大數據分析應用整合系統

電信商通訊設備：

- (1) FTTdp 光纖到分配點解決方案
- (2) LTE Category 3/4 IAD 無線寬頻設備
- (3) VDSL2+ Vectoring + Bonding IAD 網路設備
- (4) 30a VDSL 11ac 3x3 IAD 網路設備
- (5) 30a VDSL Bonding 11ac 4x4 寬頻路由器, IAD
- (6) G.hn PLC 11ac 電源線無線網路設備
- (7) Android MHL 網路機上盒
- (8) Connected-TV DLMS HDMI Dongle

(9) ACS EUP (End-User Portal) Apps 雲端應用

(10) NMS over TR069/SNMP ACS 網管系統

(二) 產業概況

1. 產業之現況與發展

消費性通訊設備：

根據工研院 IEK 分析研究指出，2014 年全球通訊產業發展趨勢是以開放、融合為序曲，譜出「流量經營、增值服務延伸、虛擬及異質網路部署、融合業務」的樂章及產業發展四大重要方向。另一方面多元智慧聯網終端的興起帶動使用者對於無所不在寬頻服務依賴提高，但是消費者卻不願意支付更多的數據使用費，促使通訊服務營運商開始進行流量經營。各國電信業者積極展開 LTE 佈建之餘也紛紛採用 Small Cell、Wifi 等網路分流技術來減少網路流量負載，牽動台廠業績表現。行動數據和影像流量成長使得營運商必須面對 Mobile Backhaul 的容量升級問題，也要追求更具成本效益的 Mobile Backhaul 方案。此趨勢促使營運商朝向以 XGPON 作為 Mobile Backhaul 發展。而隨著社群網路、行動網路和物聯網的快速發展，流量和網路終端飛快成長，傳統網路架構逐漸難以滿足網路資源的靈活調配和管理。SDN 概念遂應運而生，並有機會成為未來的網路主流標準，吸引眾多網通和營運商投入 Openflow based 的 SDN 技術開發。

根據資策會 MIC 分析研究指出，2014 年在新一代 Wi-Fi 標準路由器於零售與電信商通路開始出貨，以及互聯網、OTT 業者為推動智慧家庭應用而提出 Smart Router（智慧路由器）產品需求等因素影響下，全球 SOHO Router 與 WLAN AP 之出貨量在 2014 年達到 114.5 百萬台的規模，年成長率為 8%。台灣 SOHO Router 與 WLAN AP 之出貨量在 2014 年則達到 42,980 千台，年成長為 11.7%。其主要原因在於網通業者在 2014 年推出新一代 802.11ac 路由器，並透過天線數量增加、調變技術與頻寬擴大、MU-MIMO 技術的導入，讓傳輸速度在 Gbps 的水準上持續提升，維持市場熱度；另一方面，中國電信業者佈局智慧家庭服務，展開與智慧路由器供應商更廣泛的合作，亦成為台灣廠商 2014 年 Wi-Fi 路由器出貨助力。在產值方面，2014 年達到 1,129.7 百萬美元，年成長為 36.2%。從技術比重分析，802.11ac 出貨量在 2014 年快速爬升，已近四成；在出貨平均單價上，一方面由於 802.11ac 出貨整體比重提升，另外則在於多天線機種的比重增長在過去幾季較為明顯，使得 2014 年出貨平均單價逐季提升。

根據報導，4G LTE 與光纖上網的普及帶動家庭網路升級需求，Wi-Fi 產業在 2015 CES 展會上，各業者均發表最新的 802.11ac 路由器平台，其中，增加支援 MU-MIMO Wave2 規格成為業者產品宣傳重點，強調技術持續創新。在傳輸技術外，各業者也針對支援智慧家庭應用與更多終端裝置的需求，加強核心運算能力、接取介面完整度、節能、QoS 與資料分析等能力，作為 2015 年的主打機種；此外在軟體設計上，各業者都開發專屬軟體工具，重點以透過雲端進行內容儲存、分享與遠端裝置管理，支援 IoT、OTT 與智慧家庭應用。針對支援智慧家庭應用與更多終端裝置的需求，產品研發從家庭閘道器(Home Gateway/Residential Gateway)、多媒體播放器(Media Player)、家用儲存設備(Network Attached Storage)，以及更多連網終端裝置等，而解決裝置間的互通性問題成為首要議題；

智慧家庭持續發展亦會帶動 IP camera 成長，朝向提高親子互動，紀錄生活，及朝門禁系統，提供安全監控完整解決方案發。

根據資策會 MIC 分析研究指出，2014 年台灣 IP Camera 廠商在國際市場飽受中國大陸廠商競爭威脅，專業型攝影機出貨不如預期，但受惠於智慧家庭應用的積極推動，消費型 IP Camera 出貨量持續增加，使得台灣 IP Camera 於 2014 年出貨量達 4,867 千台，年成長率為 31.5%。相較於 IP Camera 產量的提升，台廠因受到中國大陸廠商低價競爭，出貨產品單價皆受影響而調降價格。2014 年台灣 IP Camera 產值達 523.5 百萬美元，年成長率為 8.8%，惟廠商平均出貨單價較 2013 年下滑 17.3%。

隨著資訊時代的快速演變，IP Camera 產品的發展也逐漸從傳統類比系統 朝向數位化及網路化的創新方向發展，IP Camera 成為新的成長動能，不論是高性能、高規格的產品，或注重外觀設計、使用者經驗、及與家庭應用整合的產品，都必須強化與系統整合商或家庭應用服務業者如保全業、電信業者等的合作關係，為廠商欲進入市場所需具備的能力。

電信商通訊設備：

2014 年台灣 DSL 出貨達 5,078 萬台，較 2013 年成長 2.23%，產值 20.63 億美元，相較於 2013 年 19.3 億美元上升 6.9%。主要成長力道來自於新興市場的需求及西歐市場的電信商積極推動升級，其中新興市場以南美及東歐為主要出貨地區，而整個歐洲占了台灣廠商近 80% 的出貨。在出貨規格上，新興市場以低階 ADSL 為主，西歐市場則以高階 VDSL IAD 為主；值得注意的是，2014 年 VDSL 的出貨量已大於 ADSL，當中 IAD 所占的比重也達到 50% 的水準，帶動整體平均銷售價格上升。

2014 年台灣 PON (EPON and GPON) ONU 出貨受惠於歐美業者及大陸廠商代工訂單下，出貨量成長 37%。在產值部分，儘管價格有調降的現象，但還是較 2013 年同期提升 29%。除日本仍以 EPON 為主外，GPON 現在已成為各國電信商推動 FTTH 服務的主流技術，在產品組合部份，台灣廠商在閘道器(Gateway) 的整合能力及良率符合客戶需求下，使其仍為台灣 PON ONU 的出貨主流產品，而小型化 SFP Bridge 產品訂單也明顯成長，一次滿足電信商個別布局需求。

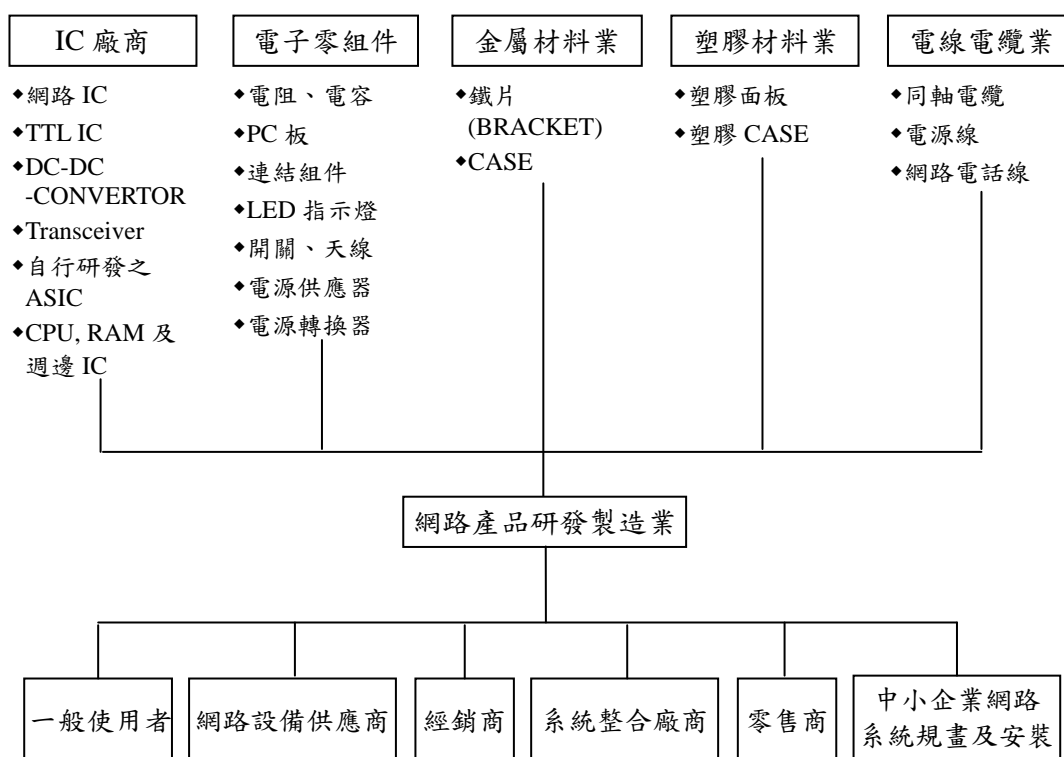
觀察 OTT 及 IP STB 出貨狀況，隨著中國 OTT STB 出貨大增，及 Amazon 推出 Fire TV STB 之挹注，再加上 IP STB 接獲北美及歐洲、日本等電信商換機訂單，使得 2014 年 OTT 及 IP STB 出貨均出現成長。

整體而言，時值全球經濟表現調整時刻，通訊服務營運商面臨數據流量爆發性成長、流量卻增量不增收、競爭平台崛起、異質網路環境下網路維運更為複雜等議題，一方面又需進行 4G 網路建設鉅額投資，促使成本樽節和營收開創為通訊服務營運商之王道。觀察未來幾年電信產業產品需求走向，行動終端仍是成長幅度最大的電信支出，惟各國營運商行動網路持續進行 4G 網路升級，帶動電信基礎建設和營運管理軟體設備支出，其中光纖網路基礎建設、寬頻接取、Home Media Gateway、LTE CPE、資料分流、Mobile Backhaul 和 FMC 整合等產品與技術需求持續看漲。

2. 產業上、中、下游之關聯性

消費性通訊設備：

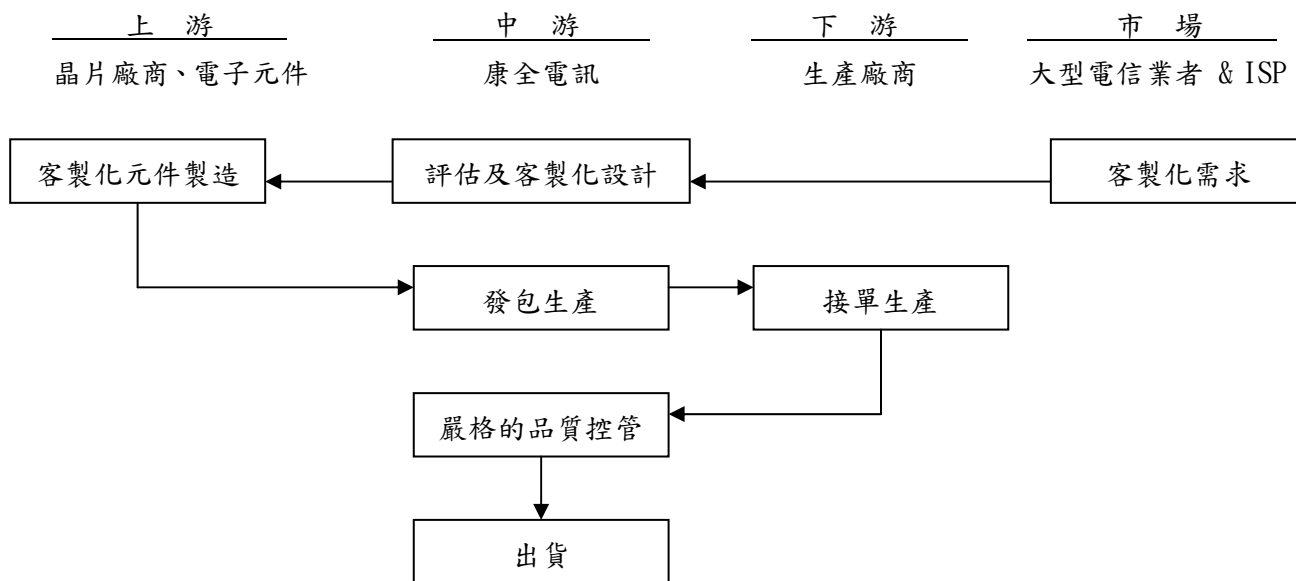
消費性通訊設備市場以產銷通信網路產業之網路設備產品為主，主要產品項目為無線寬頻網路產品系列等，該行業上游主要由半導體產業、電子零組件產業、金屬材料業、塑膠材料業、電線電纜業等組成。由於國內擁有豐富的電子產品製造經驗及相關產業基礎和工程技術能力，故已發展出充分有效的網路上游供應體系，而該行業的下游主要為電腦系統整合廠商、經銷商及網路設備供應商，配合個人電腦或系統整合等方式提供企業用戶及一般消費者使用，使各自獨立的電腦設備得以相互連接，整合網路資源以達到資訊傳遞和資源共享目的。茲將網路產業相關上、中、下游關聯性列示如下：



電信商通訊設備：

電信商通訊設備市場以提供符合客戶實際需求之高品質通信產品為目標，為了讓客戶能成功地拓展其電信服務，和上游的晶片組設計業者一向保持著很密切的合作關係，和晶片組業者合作開發出符合客戶特殊功能所需的產品。

由於電信商通訊設備市場的主要客戶群是國內外大型電信業者及 ISP，對於產品品質的要求極高，因此除了在產品研發部份，提供高品質的設計外，對於下游的生產合作廠商，也以最嚴謹的生產標準為要求。不僅協助廠商制定生產測試標準及程式，同時也會指派相關品保人員至委外廠確認品質控管的落實。電信商通訊設備市場之產業上、中、下游之關連性如下圖所示：



3. 產品之各種發展趨勢及競爭情形

消費性通訊設備：

訊舟集團消費性通訊設備在無線網路產品系列包含無線網路介面卡及無線存取接收器等產品；而在寬頻網路產品係屬提供特定服務之高技術高附加價值產品，包括各類寬頻路由器系列、伺服器系列、網路存取伺服器、整合式存取設備(IAD)等網路產品；物聯網產品系列先期鎖定智能家庭應用為主，包含各類網路攝影機系列、智能電源插座及數位機上盒(STB)等產品。

台灣向來是無線網路產品設備生產之主要廠商，在 OEM 與 ODM 的實力上有目共睹。此種地位來自於台灣廠商長期投資於技術研發工作，以及自有品牌廠商深耕市場的成果。國際間主要品牌廠商均為台灣無線網通廠主要客戶。

以技術規格來看，802.11n、802.11ac 產品同為市場主力，惟新世代 802.11ac 技術已趨成熟，2015 年相關產品將正式成為霸主，加上 802.11ac 的 WLAN AP/Router 價格開始下滑，有助於市場銷售，將刺激消費端更多家用 3C 產品及個人行動裝置搭載，擴大 802.11ac 技術進入家庭生活圈，在應用上也由數據傳輸進入影音傳輸服務的階段，使 WLAN 應用更趨多元化，隨著歐美市場、新興市場在基礎網通設備需求上仍有高度需求。

另一方面，WLAN 供應廠商積極開拓新戰場，未來如智慧電表、車載設備、保健器材、醫療電子保健設備、遙控直升機、家庭自動控制(冰箱與冷氣等白色家電、電視、家電插座)等，都有可能成為 WLAN 新成長引擎。

由於行動上網需求熱度不減，為滿足影音與圖檔傳輸流量爆增造成頻寬不足，全球主要的電信業者正積極擴建 Wi-Fi 熱點(Hotspot)，以滿足消費者上網需求，因此 Hotspot 市場熱度並不因經濟因素而有所變化，相反其熱度持續發酵。根據估計，目前全球共有約 210 萬個熱點，到 2015 年全球 Wi-Fi 熱點數量預估將達 580 萬個。

在 IP Camera 產品規格方面，將朝高解析度發展，超高畫質影像造成後端儲存設備成本與頻寬需求增加，促使影像壓縮技術 H.265 的重要性提升。預期在 2015

年搭載 H.265 之 IP Camera 產品將會增加。IP camera 將結合其它數據、設備以提供更多的分析應用，如居家照護、門禁管理、縮時攝影等，其中隨高齡化社會來臨，居家照護成為未來發展重點之一。IP camera 結合雲端亦為廠商未來發展方向，目前台灣廠商主要方式為和雲端服務大廠合作，提供消費者雲端儲存及其他影像內容分析功能。觀察目前台灣廠商，正在摸索 IP camera 的新應用方向，未來 IP camera 的應用將更加多元。

為因應低價競爭，訊舟集團將積極完善產品線佈局，強化自身優勢以進行差異化，延伸產品種類，整合除攝影機外的其它安全監控產品，提供完整解決方案。除了聚焦高階產品、提升產品規格外，更著重軟體研發，強化軟體服務提供不同的應用，提高產品價值，以避免價格競爭。

企業級通訊設備：

為因應消費性通訊設備市場逐漸飽和，並面臨來自大陸的低價競爭威脅，訊舟集團跳脫以價格競爭的策略思考，於數年前即投入研發，朝向高階產品、高附加價值產品方向發展，佈局企業級通訊設備產品線，提供企業用戶完整、穩定、安全的產品整合方案，其產品分為企業網路交換器產品系列及企業級無線網路通訊設備系列。企業網路交換器產品系列包含 PoE 電源供應網路交換器、智慧型網管交換器、專業客製型網路交換器等；而企業級無線網路通訊設備系列包含各型室內、戶外無線網路基地台、吸頂式無線網路基地台、負載分散式無線網路基地台、智能管理無線網路基地台及網路控制器等。除了完整的產品線，為滿足企業用戶的設備管理需求，更研發容易使用的管理整合系統，降低用戶建置障礙，提昇產品的附加價值。訊舟集團企業級通訊設備系列自 2014 年起營收、獲利逐步穩健成長，預估 2015 年會進一步擴展市場、客戶，延伸、深耕產品線，營收、獲利將有較大幅度成長。

電信商通訊設備：

訊舟集團電信商通訊設備產品，主要以 CPE(用戶端)寬頻網路產品如有線/無線 DSL Router/Modem、VoIP IAD(整合接取設備)、VoIP Gateway(VoIP 開道器)、Power Line Ethernet Adapter(電力線乙太網路設備)、IP/OTT STB(機上盒)、GPON ONT/ONU(GPON 開道器)、FTTH Gateway(光纖網路開道器)等產品為主。

2015 年，由於電信業者在智慧家庭應用的需求，以及光纖鋪設成本較高的考量，VDSL2 Vectoring 及 Bonding 規格將成為 DSL 的主流技術，大型電信營運商預計用 VDSL2 Vectoring 將傳輸速度提升到 75 Mbps，機種規格升級為 3x3 MIMO 802.11ac、Dual band Concurrent；此外，IAD 比重將持續上升，故雖然出貨量預計與 2014 年相比呈現持平狀態，但整體產值將有所提升。另因為台灣廠商期待維持產品毛利表現，將繼續爭取電信標案，使其所占的出貨比重提升。本公司在既有寬頻 DSL 路由器基礎上積極研發 VDSL2 及 IAD 高端路由器產品，提供 Telco 及 ISP 業者 FTTx 佈建需求。尤其隨著行動寬頻需求的成長，4G LTE 技術的漸趨成熟，本公司亦積極研發相關產品以滿足電信業者因應基礎佈線成本考量而發展的無線寬頻網路業務，藉此提供使用者更快速的網路連結、視訊、語音等相關服務。

2015 年 PON 設備產業在亞洲及歐美地區業者需求增溫下，有持續成長的空間。在北美地區 Tier 1 的 AT&T、Verizon、Centurylink 以及加拿大 Bell，到 Tier 2/3 的地區型電信與有線電視業者，看好在行動後置網路、醫療與銀行等垂直企業以及資料中心等不同應用市場的潛在商機，仍持續增加對光纖網路布局的需求；歐洲電信商則受到跨國電信商推動四合一服務的競爭，各國領導固網業者也加快了 FTTH 布局。亞洲地區行動業者中國移動在 2013 年底取得固網執照後，已在上海、北京與廣州等大城市以低價的 10M/20Mbps 為訴求，開始爭取 FTTH 用戶，開發更多由 DSL 轉換之用戶；日本與韓國在 FTTH 建設已達到高峰，因應新的 4K TV 計畫，10G PON 的需求有機會在 2015 年出現較明顯的布局；其他地區儘管 FTTH 用戶成長數量仍有限，但在 2014 年下半年開始，包括南非、印尼、白俄羅斯等國均由政府或電信商提出 2015 年 FTTH 建設目標，值得進行布局。因應上述市場分析，訊舟集團積極研發 GPON ONU 產品並打入歐洲及南美電信營運商，預計 2015 年將逐步取得認證並開始出貨。

2014 年下半年，隨歐美市場高階機上盒持續升級及台廠承接北美、中國 OTT STB 之訂單，使得 2014 年下半年台灣 IP 及 OTT STB 出貨整體呈現穩定成長趨勢，較上半年成長 37%。展望 2015 年，台灣 STB 廠商將在歐美運營商持續促銷高階 Hybrid 機種、及 OTT STB 影音串流服務市場快速成長等動能帶領下，整體出貨預估持續成長。訊舟集團研發多款 IP/OTT Set-top Box 產品供應現有客戶，並成功打入日本市場，有效提升營業額，更為訊舟集團全方位服務奠立成功基礎。

在軟體管理系統方面，訊舟集團獨立研發而成的 Auto-Configuration System 自動化設定管理系統 CT-ACS，是一套運作於 Linux 伺服器的應用軟體，完全符合 DSL Forum 的 TR-069 標準規範。此軟體能透過安全的方式，藉由網路，遠端監控管理各式各樣用戶的終端設備，如：數據機、寬頻路由器、語音閘道器、網路電話、多媒體機上盒。只要遠端操作 CT-ACS，就能讓用戶的終端設備完成自動設定和自動軟體升級，不需要派工程人員親自到用戶處，可大量節省電信業者和寬頻網路服務業者的客戶服務成本。

(三)技術及研發概況

1.最近年度及截至年報刊印日止投入之研發費用

單位：新台幣仟元

項目 \ 年度	103 年度	104 年第一季(註)
研發費用	417,026	99,011
營業收入	6,135,741	1,472,405
研發費用占營收比率	6.80%	6.72%

註：係 104 年第一季經會計師核閱之合併財務報告

2.最近年度及截至年報刊印日止開發成功之技術或產品

消費性通訊設備：

(1)IEEE 802.11ac

A.無線雙頻 USB 網卡

B.無線雙頻路由器

- C.無線雙頻傳輸轉換器
- D.無線雙頻網路中繼器
- (2)多傳輸介面網路設備
 - A.xDSL + PLC + WiFi 無線雙頻基地台
 - B.xDSL + PLC + WiFi 無線雙頻中繼器
 - C.xDSL + PLC + WiFi 無線雙頻路由器
- (3)個人行動裝置
 - A.超小型行動路由器 (Personal Hotspot)
 - B.微型行動路由器 (Personal Hotspot)
- (4)網路攝影機
 - A.3M無線網路攝影機
 - B.魚眼無線網路攝影機
 - C.3M PTZ (Pan/Tilt/Zoom)無線網路攝影機
 - D.數位模擬PTZ無線網路攝影機
 - E.監控用槍型無線網路攝影機
 - F.監控用Dome無線網路攝影機
 - G.監控用長型(Box)無線網路攝影機
 - H.監控用酷寒無線網路攝影機
- (5)企業型網路設備
 - A.企業級無線網路基地台
 - B.網管型無線網路基地台
 - C.企業級無線漫遊網路基地台
 - D.企業級吸頂式無線網路基地台
 - E.企業級無線網路路由器
 - F.企業級無線網路分散式負載平衡路由器
 - G.網路存取控制伺服器(Access Controller)
- (6)商用網路交換器系列
 - A.智慧型網管交換器
 - B.PoE網路交換器
 - C.電源監控PoE網路交換器
 - D.高負載電源供應網路交換器
- (7)智慧電網網路應用產品系列
 - A.無線網卡模組、網卡
 - B.無線寬頻路由器
- (8)管理整合型網路產品系列
 - A.頻率交叉雙頻無線網路中繼器
 - B.智慧變頻無線網路中繼器
 - C.整合TR-069無線路由器
 - D.整合TR-069無線基地台
 - E.整合TR-069無線網路攝影機
 - F.TR-069 伺服器 (ACS)

(9)雲端整合應用系列

- A.網路攝、錄影應用
- B.家用設備雲端虛擬控制中心
- C.app廣告、娛樂整合平台

電信商通訊設備：

- (1)被動式光纖 (GPON)網路開道器, IAD (GRG-4259)
- (2)FTTdp 光纖到分配點單口解決方案 (DPU-4651PoE)
- (3)4G LTE FDD/TDD Category 3/4 IAD 無線寬頻設備 (LI-4801u)
- (4)VDSL2+ 30a Bonding 11ac 3x3 網路設備 (NL-3240)
- (5)VDSL2+ 30a Bonding 11ac 4x4 寬頻路由器 (NL-3120ua)
- (6)G.hn PLC 11ac2x2 電源線無線網路設備 (PG-9072)
- (7)Android APK (APP-C01)
- (8)ACS EUP (End User Portal) 遠端網路設定應用

(四)長、短期業務發展計畫

消費性通訊設備：

1.短期發展計畫

(1)行銷策略

- A.加強對現有客戶之服務，以保持長期合作關係。
- B.配合市場趨勢及客戶需求，積極擴展客戶來源。

(2)生產策略

- A.加強原物料管理，以達成庫存最佳化。
- B.加強控管製造流程及品質監控，以提高生產效率、產品良率及產品品質。

(3)產品發展方面

- A.培訓專業工程師，加強研發能力。
- B.透過觀摩與研討，隨時掌握產業研發趨勢。
- C.配合客戶之需求與主流產品之發展。
- D.提供多元化的產品與完善的諮詢服務。

(4)營運規模方面

- A.以公司現有規模為基礎，配合研發產品之多元性，跨足不同之產業領域。
- B.配合 MIS 全面電腦化作業，加速簡化工作流程，提高管理績效。
- C.視每年需求與景氣狀況，規劃公司的營運規模。
- D.參酌歷年業績狀況與未來一年之預計情形，考量公司資金需求情形。

2.長期發展計畫

(1)行銷策略

- A.設立全球「EDIMAX」、「COMTREND」自有品牌行銷據點，以開拓在網路通訊市場之市場佔有率及建立領導品牌之地位。
- B.擴大爭取全球知名網路及電信客戶之 ODM 訂單，使公司成為國內具規模的網路產品製造商之一。
- C.充分利用既有行銷通路，導入企業端產品線，建立一可提供各層級客戶全

方位服務之專業網路通訊大廠。

- D.靈活運用現有通路，提供客戶完整之產品選擇與服務，與客戶建立長期合作關係。
- E.提昇品質控管能力並強化售後服務，建立客戶對公司之信賴，增加公司營收。

(2)生產策略

- A.強化品質管理作業，達到世界級廠商之品質水準。
- B.輔導各外包協力廠商及零組件供應商，以提高其製程與品質的能力。
- C.藉由集中集團產品生產，擴大產能利用率，創造規模經濟，降低生產成本，並透過集團共同採購，降低原物料成本。

(3)產品發展方面

- A.擴展技術研發領域之深度及廣度，以建立產品整合應用之趨勢。
- B.加強研發能力，躋身網路週邊設備技術領先之流。

(4)營運規模方面

- A.因應公司的營運成長，以自有資金繼續投資或於公開市場上籌措資金，以因應資金需求，強化公司之財務結構。
- B.秉持永續經營的理念，建立企業優良文化，重視社會責任。

電信商通訊設備：

由於訊舟集團所合作的客戶，大多是各地區的電信領導業者，甚至在許多不同國家都有電信業務的經營，因此對各地區的其它電信業者，具有指標性的意義，一旦成功成為其供應商，往往能主動帶來許多商機。訊舟集團自有品牌 Comtrend 目前在電信市場已建立品牌知名度，一方面除了加強鞏固既有的客戶群外，也將以現有的成功經驗做為進軍其它地區的利器。

1.短期發展計劃

- (1)擴大和既有客戶的合作關係，增加供應產品類別及產品銷售量。
- (2)利用既有客戶為銷售參考(Sales Reference)，開發新客源。
- (3)強化自有品牌 Comtrend 在電信業者心中的信任度。
- (4)強化北美市場，除主要銷售產品以 DSL CPE 為主，短期內將持續增加 Home Networking Products、SMB AP Router、Powerline 等產品以滿足持續增加之市場需求。

2.長期發展計劃

- (1)以電信市場為基礎，開拓新的銷售管道(如零售市場、企業用戶等)。
- (2)將持續引進 FTTH/FTTN 全新產品線包括新一代的 VDSL IAD、GPON ONU、ADSL/VDSL Router、G.hn PLC、Home Automation 等產品線，打進全球第一類電信運營商。

二、市場及產銷概況

(一)市場分析

1.主要商品（服務）之銷售（提供）地區

單位：新台幣仟元；%

銷售對象	年 度	102 年度		103 年度	
		金 額	%	金 額	%
歐 洲		1,660,757	28.35	1,146,729	18.69
美 洲		1,099,736	18.77	1,191,429	19.42
亞洲及其他地區		3,097,300	52.88	3,797,583	61.89
合 計		5,857,793	100.00	6,135,741	100.00

2.市場占有率

由於網路產業不斷成長，相關業者無不積極投入各項產品之生產及研發以因應市場之需求。本公司及各子公司除將持續穩固與原有客戶之長期合作關係外，亦將積極推廣自有品牌「EDIMAX」、「COMTREND」及爭取世界大廠 ODM 訂單，以追求業績之永續成長；本集團下游客戶除 ODM/OEM 業務外，尚包括終端消費者、一般消費性電子產品通路及零售業者、國外大型電信服務業者及電信設備供應商，產品線為完整，可透過聯合行銷提供更多樣化之產品以滿足消費者一站購足之需求，增加市場競爭力，且因可出貨之彈性幅度變大，將可爭取更廣之客源，提高市場佔有率。

3.市場未來之供需狀況與成長性

根據資策會 MIC 分析研究指出，展望 2015 年全球 SOHO Router/WLAN AP 市場發展，802.11ac 在手機、PC 與消費性電子的滲透率已快速提升，扮演驅動裝置網路資料互連工具的 Wi-Fi SOHO/AP 設備在供需兩端將啟動更快的換機需求；而新一代的 Wave 2 路由器在零售市場對一般消費者而言仍有價格上的考量，但其技術優勢仍將吸引中小型企業、遊戲玩家、線上影音愛好者、咖啡廳與網咖等特定族群導入。

對台灣廠商而言，歐美與日本等地之 Wi-Fi 品牌廠商在導入 802.11ac 標準、增加更多智慧管理功能後，勢必將更積極的推出多種新的路由器產品面對市場，在價格或產品功能上進行差異化以爭取消費者青睞；由於大型電信商、互聯網業者正為了智慧家庭服務的佈局，積極建立專屬生態鏈，陸續推動或籌組智慧家庭聯盟，無論是從提供終端用戶可選擇的品牌數量或者從評估 OEM 業者的角度，預料都將採取更開放的態度，提高新興服務推動的成功機率。廠商除了提升基本 Wi-Fi 路由器功能外，與現有產品線能否清楚區隔避免用戶困擾與蠶食效應也必須審慎考量。另外，行動業者如 T-Mobile 為了推廣行動上網與 VoWi-Fi 的應用，提供用戶名為 CellSpot 的裝置，在固網市場之外，Wi-Fi 路由器業者也須關注行動電信商的佈局狀態。預估上述兩股力量都會提升 2015 年的整體出貨表現。預估台灣 SOHO Router/WLAP 出貨量全年總量估算年成長為 8.9%；在產值方面，整年之產值估算年成長為 29.7%。

展望 2015 年，智慧家庭持續發展將帶動 IP camera 成長，成為整體 IP camera 產量成長動能，為因應中國大陸廠商低價競爭，台灣廠商應積極完善產品線佈局，強化自身優勢以進行差異化，延伸產品種類，整合除攝影機外的其它安全

監控產品，如門禁系統，朝提供安全監控完整解決方案發展。除聚焦高階產品、提升產品規格外，必須從軟體著手，強化軟體服務以提供不同的應用，提高產品附加價值，發展中小型企業應用的產品，開拓新的市場應用，以避免價格競爭。預估 2015 年，台灣 IP Camera 產量仍會持續成長，但受平均出貨價格下滑影響，整體產值將呈現持平狀態。

根據 MIC 研究指出，2015 年台灣通訊產業整體產值(含通訊零組件外銷)，預估仍將繼續成長。在通訊產業中，成長幅度最高者為無線通訊產業，由於 Wi-Fi 802.11ac 產品成長，將帶動無線網路成長，為台灣通訊產業中，成長幅度最高。

隨著行動裝置數量的不斷提升，加上消費者在數據流量使用的大幅成長，WLAN 在行動裝置上的搭載率已將近 100%，也是驅使 WLAN 每年持續成長的主要動能。展望未來，WLAN 的主要出貨動能除了行動裝置維持高度成長率之外，還來自於兩方面：(1)智慧家庭帶動終端設備連網需求，STB、家電、IP Camera、智慧插座等設備連接 Wi-Fi 的滲透率上升，進而帶動 802.11ac 產品與相關 Gateway 產品成長；(2)企業用戶 WLAN 產品的升級需求。

在電信商通訊設備方面，根據市場需求，VDSL Router / IAD 會成 2015 年電信標案的要角，歐洲電信業者陸續提出標案需求，進一步大舉推展 VDSL 相關服務。這當中尤以中、高端 VDSL2+ 2.4/5G dual band concurrent 之架構為主，本集團研發團隊將導入 VDSL Vectoring 加速技術提升，同時 G.hn PLC 經過一系列晶片互通性插拔測試，及各電信公司積極佈建，預計將有持續進展。本集團已開發 G.hn 產品並通過 HomeGrid Forum G.hn 全球第一家認證，隨著電信客戶佈建腳步將對未來營運有所挹注。訊舟集團在既有寬頻 DSL 路由器基礎上，積極研發 FTTH/FTTN 全新產品線，包括新一代的 VDSL IAD、GPON ONU、ADSL/VDSL Router、G.hn PLC、Home Automation 等產品線，提供 Telco 及 ISP 業者佈建需求，以滿足電信業者因應基礎佈線成本考量而發展的無線寬頻網路業務，藉此提供使用者更快速的網路連結、視訊、語音等相關服務。

4. 競爭利基

(1) 產品線完整

訊舟集團產品銷售全球，為滿足不同區域與不同型態之客戶需求，擁有符合各種規格之完整產品線。

(2) 具備軟硬體整合能力

為提昇產品附加價值，訊舟集團提供各項軟體功能附加於產品，且不斷將軟體功能推陳出新，不但使產品更具特色，對於產品之銷售更有正面助益。

(3) 靈活之行銷方式及通暢之行銷網路

訊舟集團在行銷策略上採用「EDIMAX」、「COMTREND」之自有品牌來增加市場占有率，另以 ODM 的經濟規模來降低管理及生產成本。同時本集團在歐洲、美國、澳洲、新加坡等地分別設立子公司，除蒐集最新市場及技術動態，使公司能於短時間內反應市場及技術變化趨勢外，並深入當地市場以了解客戶需求，期能提供最佳產品及售後服務，有利於產品行銷至世界各地。

(4) 重視研發及生產品質，並通過 ISO 9000 認證，產品品質深受肯定

訊舟集團致力於產品品質、技術之提升，針對產品之精密與穩定度嚴格執行內部管理，並已通過 ISO 9000 品質認證。

5.發展遠景之有利、不利因素與因應對策

消費性通訊設備：

(1)有利因素

A.網路產業未來前景無限

就網路產業長期發展而言，隨著資訊產品消費性化、網際網路化及資訊與通信的密切結合，均可以看到網路產業結構呈現健康穩定成長，及市場規模在未來仍將持續成長。

B.通過 ISO 9000 國際品質認證，品質、技術與研發深獲肯定

本公司產品已於 87 年 9 月通過 ISO 國際品質認證，且自行研發之產品最近幾年皆榮獲經濟部「台灣精品標誌」，顯見本公司品質、技術與研發獲得肯定，由於研發團隊實力堅強，且具技術能力，將有助於本公司拓展內外銷市場，提昇產品競爭力。

C.完整之全球服務代理網，行銷管道遍及世界各地

在世界各大洲設有銷售據點或代理商，便於服務顧客及收集有關資訊，對滿意顧客及新產品設計資訊幫助甚大，且有助於未來之行銷發展空間。

D.與主要銷售客戶配合密切往來良好

由於我國近幾年來網路資訊業蓬勃發展，上下游零組件之整合日漸提高，使得網路資訊業之發展更趨穩定，另多年來本公司與客戶間已建立彼此良好之關係，不論在品質之要求，生產之合理化，交期的確實等都已達成相當的共識，故未來應能共同創造穩定成長之業績。

E.具有優越的產品製造能力

本公司產品於設計時即配合標準化及材料高度共用性可自動化生產、客戶使用方便及機構變化配合使用功能等為目標。

F.擁有歐美日最先進之生產設備

本公司為網路產品專業製造廠商，擁有先進之自動化設備，如 SMT 自動化插件設備等，使得產品品質獲得客戶之認同，並搭配彈性的生產及準確之交期，在市場上具有競爭性。

G.材料來源穩定

與材料供應商往來長久，配合良好，確保材料來源穩定。

(2)不利因素

A.低階網路產品成熟，面臨市場價格滑落競爭壓力

因應對策：積極研發及行銷高階、高效率、高附加價值產品。繼續開發新產品。持續降低生產成本、擴大市場佔有率及 ODM 業務量，以達到規模經濟效益，降低整體成本。

B.勞工不足，成本有逐年上漲趨勢

因應對策：適時調整產品組合，淘汰過時及低毛利率產品，增加附加價值高的產品產銷結構，提高整體毛利率，減輕成本上漲帶來之壓力。

電信商通訊設備：

(1)有利因素

A.寬頻通訊網路之趨勢

全球 DSL 用戶數於 2014 年達 4.59 億，較 2013 成長 5.8%，且隨著智慧家庭應用的需求增加，為因應此成長，各地區 ADSL/VDSL 標案也將穩定進行。

B.來自於印度、巴西、及其他亞洲南美新興市場對於網路基礎建設佈建需求持續成長帶動下，未來 DSL CPE 需求仍會因新興國家寬頻建設計畫持續進行。

C.優良的品質及良好的聲譽

多年來堅持「品質至上」的理念，已經贏得許多國內外客戶對本公司產品高度的信心，優良的產品配合上專業的售後服務，已經為本公司建立優良的企業形象。

D.優秀的技術團隊

本公司為能掌握關鍵技術，奠立厚實的技術基礎，自創立至今一直以研發為首務，累積多年通信產品研發經驗，擁有經驗豐富的研發管理層及堅強的產品開發團隊。

E.與既有夥伴的良好關係

本公司堅持提供高品質產品，並與客戶保持良好供貨關係，同時與 OEM/ODM 生產夥伴及上下游供應商取得共識保證生產品質。經多年努力客戶對本公司產品品質與服務均有極高滿意度，本公司將繼續與這些夥伴共創佳績、分享利潤。

(2)不利因素

A.市場競爭日趨激烈

在電信自由化及國際化之趨勢下，國內外研究機構看好電信通訊市場未來之成長之下，通訊產品需求日益增加，國內外廠商爭相投入此市場，造成市場競爭亦日趨激烈。

因應對策：積極參加專業電信展，尋求合作夥伴。吸取最新專業知識，分析各區域市場需求，作為未來產品規劃之方向。加快產品開發速度，搶佔有潛力市場，以增加產品獲利能力。

B.中國大陸廠商挾低成本優勢，使得中低價位產品與之競爭的困難度大。

因應對策：擴大與中國大陸 ODM 廠商合作，利用我方行銷通路及軟體優勢，以外包方式加強合作彌補競爭不足。研發高端產品，引進新技術，開創與中低價位產品不同的技術成為競爭障礙。

(二)主要產品之重要用途及產製過程

1.主要產品之重要用途

消費性通訊設備：

(1)網路卡

PC 或筆記型電腦連接區域網路之主要元件。

(2)高速乙太網路產品

提高網路傳輸速率及效益。

(3)交換器

疏解網路頻寬，達到資料快速傳輸目的之主要中樞傳輸設備。

(4)無線網路卡 (Wireless LAN PC Card)

PC 或筆記型電網連接成區域網路之主要元件，利用無線傳輸技術構成區域網路傳輸。

(5)無線存取接收器 (Wireless Access Point)

有線區域網路與無線區域網路之橋樑，透過其分享有線區域網路甚至廣域網路之資源。

(6)網路路由器 (Router)

提供區域網路與網際網路設備連結的網路設備。

(7)網路攝影機 (IP Camera)

提供網路使用者經由網路存取遠端的及時影像，達到監控與安全的目的。

(8)其他網路週邊伺服器 (Networking Peripheral and Server)

A.網路存取伺服器 (Network Storage Server)：主要功能為提供網路使用者經由網路存取伺服器(Network Storage Server)共享檔案資源。

B.多功能事務機(列印)伺服器：主要功能為提供網路使用者分享共用多功能事務機(印表機)之列印、掃描、傳真、讀卡機等功能。

電信商通訊設備：

(1)ADSL2+網路設備

提供使用者以 ADSL2+ 方式上網的寬頻網路連接設備。主要應用於有線/無線寬頻上網、網路電話 (VoIP)，影像傳輸等功能。

(2)VDSL2 網路設備

提供使用者以 VDSL2/ADSL2+ 方式上網的寬頻網路連接設備。補足 ADSL 傳輸缺陷，主要應用於 FTTH 光纖到戶應用，功能包括、有線/無線寬頻上網、網路電話 (VoIP)，影像傳輸等功能。

(3)PLC 電源線網路設備

提供使用者經由家中的電力線系統傳輸 Data 數據、Voice 聲音及 Video 影像等資訊。做為 last mile 最後一哩傳輸之實現工具。

(4)GPON 光被動網路設備

提供使用者以光纖方式高速上網的 FTTH 用戶端設備，傳輸速率可高達 2Gbps。

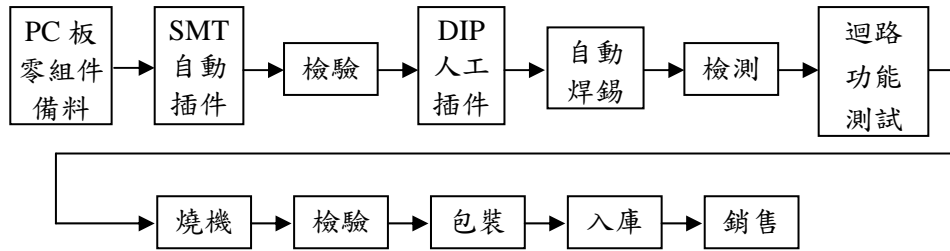
(5)IP STB/ OTT 機上盒

IP STB(機上盒)應用於收看高解析電視節目及 MOD (Movie on Demand)、OTT(機上盒)提供使用者將智慧手機或個人移動裝置內容傳至家中電視等功能。

(6)ACS 自動化設定管理系統軟體

提供電信業者透過網路設定管理終端使用者設備的參數與組態，省掉電信業者服務人員維修成本。

2. 產製過程



(三) 主要原料之供應狀況

本公司之原物料主要可區分為關鍵零組件與一般零組件。關鍵零組件主要為構成產品功能特性之控制晶片 (chipset)；一般零組件則包括電阻、電容、印刷電路板、機殼等一般電子產品所使用之零組件。

關鍵零組件方面，本公司一向與國內外上游的關鍵零組件供應商保持良好的關係，且由於生產的規模經濟，雖然產品汰換速度快，但本公司在關鍵零組件的供貨一直非常穩定。本公司與許多上游供貨廠商在初始產品之規格訂定上有密切討論，使本公司與上游關鍵零組件供應商緊密結合，可確保零組件供應無虞。

至於一般零組件供應方面，本公司經營已數十年，與一般零組件供應商早已建立良好合作模式，故此部份零組件供應一向穩定，另本公司由於生產規模經濟日益顯現，各家供應廠商配合度更形良好。

(四) 最近二年度任一年度中曾占進(銷)貨總額百分之十以上之客戶名稱及其進(銷)貨金額與比例，並說明其增減變動原因

在進貨方面，訊舟集團供應商之進貨比重均在百分之十以下，是以本集團之進貨並無過度集中之風險。

在銷貨方面，訊舟集團並無銷貨總額百分之十以上之客戶，是以本集團之銷貨並無過度集中之風險。

(五) 最近二年度生產量值

單位：新台幣仟元；片；台

年度 生產量值 主要商品	102 年度			103 年度		
	產能	產量	產值	產能	產量	產值
通信網路產品	12,000,000	8,417,012	3,638,192	12,000,000	7,747,293	4,046,944
合計	12,000,000	8,417,012	3,638,192	12,000,000	7,747,293	4,046,944

註：1. 衡量必要停工、假日等因素後，利用現有生產設備，在正常運作下所能生產之數量。

2. 產能係指 100% 承接本公司訂單之瑞訊電子(東莞)有限公司之產能，產量則包括瑞訊電子(東莞)有限公司及外包協力廠商。

(六)最近二年度銷售量值表

單位：新台幣仟元；片；台

年 度 銷售量值 主要商品	102 年度				103 年度			
	內 銷		外 銷		內 銷		外 銷	
	量	值	量	值	量	值	量	值
消費性通訊設備	3,681,883	1,447,177	4,599,455	1,807,833	3,395,934	1,562,884	4,242,244	1,952,375
電信商通訊設備	60,000	17,526	2,003,000	2,020,326	9,328	10,150	2,110,672	2,296,717
通訊服務	—	—	—	475,478	—	—	—	255,895
其 他	—	26,836	—	62,617	—	17,316	—	40,404
合 計	—	1,491,539	—	4,366,254	—	1,590,350	—	4,545,391

註：1.其他因非相同產品，故不列示銷售量。

2.因所有產品之計量單位並不完全相同，故不列示銷售量合計數。

三、從業員工

年 度		102 年度	103 年度	當年度截至 104 年 4 月 30 日
員 工 人 數	直 接 人 工	355	457	487
	間 接 人 工	894	879	892
	合 計	1,249	1,336	1,379
平 均 年 歲		30.36	30.18	30.57
平 均 服 務 年 資		4.14	3.87	3.93
學 歷 分 布 比 率	博 士	0.24	0.15	0.22
	碩 士	11.85	9.58	10.44
	大 專	35.23	31.89	30.02
	高 中	7.13	5.76	6.09
	高 中 以 下	45.55	52.62	53.23

四、環保支出資訊

本公司及各子公司係屬低污染之高科技資訊產業，一向重視環境保護與工廠之安全衛生，最近年度及截至年報刊印日止，本公司及各子公司並未發生污染糾紛事件，亦未有因污染環境而受罰或發生糾紛而賠償之情形。

五、勞資關係

(一)公司各項員工福利措施、進修、訓練、退休制度與其實施情形，以及勞資間之協議與各項員工權益維護措施情形

1.員工福利措施

- (1)全體員工均參與勞工保險、全民健康保險投保。
- (2)全體員工均享有參與公司提供之團體保險。
- (3)年度健康檢查。
- (4)教育訓練津貼補助。
- (5)年終獎金及員工分紅。

- (6)舉辦各項技能、新知之訓練講習。
- (7)旅遊活動：不定期舉辦由員工參加之旅遊活動，使員工在工作之餘仍能享有正當之休閒活動，並且建立員工間之良好的團隊精神。
- (8)節慶禮品：每年三節皆酌發禮金。
- (9)婚、喪、生育及傷病補助：對於員工及其直系親屬有婚喪喜慶傷病等，公司與職工福利委員會皆訂有補助辦法予以補助。
- (10)康樂設施與社團活動：提供休憩室等，讓員工在工作之餘能有一抒發之處，並由職工福利委員會舉辦社團活動，提昇員工工作品質。

2.進修及訓練

公司對於在職人員給予不定期參加與本身職務相關之內部或外部之教育訓練，以提昇工作效率，培養員工對本身所擔任之職務能有更深切認知。

3.退休制度與其實施情形

本公司退休制度悉遵照勞基法辦理，並訂有職工退休辦法，勞工退休準備金依政府所頒佈之「勞工退休準備金提撥及管理辦法」規定提撥，於八十七年底成立員工退休準備金監督委員會，八十八年度起依規定提撥退休金並專戶儲存於中央信託局。

4.勞資間之協議與各項員工權益維護措施

本公司各級主管隨時與員工溝通，並且定期召開勞資會議，適時討論並協調解決各方意見，因此勞資關係和諧，並無因勞資糾紛而使公司遭受任何損失，預期未來將繼續維持更和諧之勞資關係。

(二)最近年度及截至年報刊印日止，因勞資糾紛所遭受之損失，並揭露目前及未來可能發生之估計金額與因應措施：無。

六、重要契約

契約性質	當事人	起迄日期	主要內容	限制條款
租賃合約	良泰家具有限公司	101.9.1~104.8.31	廠房租賃合約	無
租賃合約	仕達投資有限公司	102.8.1~104.7.31	辦公室租賃合約	無

陸、財務概況

一、最近五年度簡明資產負債表及綜合損益表

1. 合併簡明資產負債表及綜合損益表資料-國際財務報導準則

合併簡明資產負債表-國際財務報導準則

單位：新台幣仟元

項目	年度	最近五年度財務資料(註1)					當年度截至104年3月31日財務資料(註1)
		99年	100年	101年	102年	103年	
流動資產		—	—	3,703,597	3,971,295	3,992,989	4,110,901
不動產、廠房及設備		—	—	403,447	389,612	464,683	463,106
無形資產		—	—	26,638	35,672	38,517	36,565
其他資產		—	—	362,866	214,179	207,658	253,528
資產總額		—	—	4,496,548	4,610,758	4,703,847	4,864,100
流動負債	分配前	—	—	2,066,849	1,600,652	1,617,144	2,094,603
	分配後	—	—	2,089,387	1,737,194	—	—
非流動負債		—	—	76,591	435,957	380,679	84,410
負債總額	分配前	—	—	2,143,440	2,036,609	1,997,823	2,179,013
	分配後	—	—	2,165,978	2,173,151	—	—
歸屬於母公司業主之權益		—	—	2,091,929	2,289,363	2,393,392	2,393,187
股本		—	—	1,741,334	1,903,611	1,988,890	1,988,890
資本公積		—	—	227,975	210,636	219,772	219,726
保留盈餘	分配前	—	—	143,543	173,279	159,966	170,542
	分配後	—	—	34,319	36,737	—	—
其他權益		—	—	(12,645)	6,540	24,764	14,029
庫藏股票		—	—	(8,278)	(8,278)	—	—
非控制權益		—	—	261,179	284,786	312,632	291,900
權益總額	分配前	—	—	2,353,108	2,574,149	2,706,024	2,685,087
	分配後	—	—	2,330,570	2,437,607	—	—

註1：101~103年財務資料係經會計師查核簽證之合併財務報告；104年第一季財務資料係經會計師核閱之合併財務報告

註2：分配後數字係依據次年度股東會決議通過之情形填列

合併簡明綜合損益表-國際財務報導準則

單位：新台幣仟元

項目	年度	最近五年度財務資料(註1)					當年度截至 104年3月31 日財務資料 (註1)
	99年	100年	101年	102年	103年		
營業收入	—	—	6,456,591	5,857,793	6,135,741	1,472,405	
營業毛利	—	—	1,696,308	1,591,188	1,629,861	386,190	
營業損益	—	—	254,518	152,845	140,858	46,935	
營業外收入及支出	—	—	41,642	105,523	87,282	(47,379)	
稅前淨利	—	—	296,160	258,368	228,140	(444)	
繼續營業單位本期淨利	—	—	251,245	149,138	156,401	(15,862)	
停業單位損失	—	—	(883)	(13,471)	(8,759)	2,215	
本期淨利(損)	—	—	250,362	135,667	147,642	(13,647)	
本期其他綜合損益 (稅後淨額)	—	—	(13,249)	11,072	20,297	(6,841)	
本期綜合損益總額	—	—	237,113	146,739	167,939	(20,488)	
淨利歸屬於母公司業主	—	—	189,085	141,878	128,147	10,576	
淨利歸屬於非控制權益	—	—	61,277	(6,211)	19,495	(24,223)	
綜合損益總額歸屬於 母公司業主	—	—	176,283	158,145	141,452	(159)	
綜合損益總額歸屬於 非控制權益	—	—	60,830	(11,406)	26,487	(20,329)	
每股盈餘(註2)	—	—	1.13	0.75	0.66	0.05	

註1：101~103年財務資料係經會計師查核簽證之合併財務報告；104年第一季財務資料係經會計師核閱之合併財務報告

註2：每股盈餘係就已發行之普通股股數，按加權平均法計算，其因盈餘及資本公積轉增資之發行股份，則追溯調整計算

2.合併簡明資產負債表及損益表資料-我國財務會計準則

合併簡明資產負債表-我國財務會計準則

單位：新台幣仟元

項 目	年 度	最 近 五 年 度 財 務 資 料 (註 1)				
		99 年	100 年	101 年	102 年	103 年
流 動 資 產		2,186,816	3,810,887	3,747,621	—	—
基金及長期投資		—	12,607	12,607	—	—
固 定 資 產		241,792	545,945	398,932	—	—
無 形 資 產		—	32,997	24,008	—	—
其 他 資 產		107,902	334,823	305,535	—	—
資 產 總 額		2,536,510	4,737,259	4,488,703	—	—
流 動 負 債 (註 2)	分 配 前	752,232	2,435,172	2,064,798	—	—
	分 配 後	773,450	2,435,172	2,087,336	—	—
長 期 負 債		170,825	409,378	37,001	—	—
其 他 負 債		27,308	30,537	30,965	—	—
負 債 總 額 (註 2)	分 配 前	950,365	2,875,087	2,132,764	—	—
	分 配 後	971,583	2,875,087	2,155,302	—	—
股 本		1,332,671	1,478,217	1,741,334	—	—
資 本 公 積		183,820	243,546	230,570	—	—
保 留 盈 餘 (註 2)	分 配 前	111,718	(67,722)	121,568	—	—
	分 配 後	59,380	(67,722)	12,344	—	—
金 融 商 品 未 實 現 損 益		—	—	—	—	—
累 積 換 算 調 整 數		(558)	26,691	14,118	—	—
未 認 列 為 退 休 金 成 本 之 淨 損 失		(3,304)	(2,321)	(2,687)	—	—
股 東 權 益 總 額 (註 2)	分 配 前	1,586,145	1,862,172	2,355,939	—	—
	分 配 後	1,565,197	1,862,172	2,333,401	—	—

註 1：99~101 年度財務資料係經會計師查核簽證之合併財務報告

註 2：分配後數字係依據次年度股東會決議通過之情形填列

合併簡明損益表-我國財務會計準則

單位：新台幣仟元

項 目 \ 年 度	最 近 五 年 度 財 務 資 料 (註 1)				
	99 年	100 年	101 年	102 年	103 年
營 業 收 入	3,329,465	7,151,013	6,456,591	—	—
營 業 毛 利	804,530	1,434,844	1,696,308	—	—
營 業 損 益	106,446	(310,551)	255,891	—	—
營業外收入及利益	59,500	105,443	127,909	—	—
營業外費用及損失	(93,643)	(77,344)	(86,267)	—	—
繼續營業部門稅前損益	72,303	(282,452)	297,533	—	—
繼續營業部門損益	61,910	(275,086)	252,313	—	—
停業部門損益	—	—	—	—	—
非 常 損 益	—	—	—	—	—
會計原則變動之 累積影響數	—	—	—	—	—
本 期 損 益	61,910	(275,086)	251,429	—	—
每股盈餘 (註 2)	0.47	(0.73)	1.12	—	—

註 1：99~101 年度財務資料係經會計師查核簽證之合併財務報告

註 2：每股盈餘係就已發行之普通股股數，按加權平均法計算，其因盈餘及資本公積轉增資之發行股份，則追溯調整計算

3.個體簡明資產負債表及綜合損益表資料-國際財務報導準則

個體簡明資產負債表-國際財務報導準則

單位：新台幣仟元

項目	年度	最近五年度財務資料(註1)				
		99年	100年	101年	102年	103年
流動資產		—	—	2,225,531	2,801,058	2,663,654
不動產、廠房及設備		—	—	107,224	107,366	189,935
無形資產		—	—	1,863	3,006	2,700
其他資產		—	—	973,582	928,557	968,272
資產總額		—	—	3,308,200	3,839,987	3,824,561
流動負債	分配前	—	—	1,146,672	1,123,504	1,057,547
	分配後	—	—	1,169,210	1,260,046	—
非流動負債		—	—	69,599	427,120	373,622
負債總額	分配前	—	—	1,216,271	1,550,624	1,431,169
	分配後	—	—	1,238,809	1,687,166	—
股本		—	—	1,741,334	1,903,611	1,988,890
資本公積		—	—	227,975	210,636	219,772
保留盈餘	分配前	—	—	143,543	173,279	159,966
	分配後	—	—	34,319	36,737	—
其他權益		—	—	(12,645)	6,540	24,764
庫藏股票		—	—	(8,278)	(8,278)	—
權益總額	分配前	—	—	2,091,929	2,289,363	2,393,392
	分配後	—	—	2,069,391	2,152,821	—

註1：101~103年財務資料係經會計師查核簽證之個體財務報告

註2：分配後數字係依據次年度股東會決議通過之情形填列

個體簡明綜合損益表-國際財務報導準則

單位：新台幣仟元

項目	年度	最近五年度財務資料(註1)				
		99年	100年	101年	102年	103年
營業收入		—	—	4,155,870	4,515,853	5,047,217
營業毛利		—	—	801,578	765,637	740,223
營業損益		—	—	174,914	116,964	67,477
營業外收入及支出		—	—	19,918	42,931	73,587
稅前淨利		—	—	194,832	159,895	141,064
繼續營業單位本期淨利		—	—	189,085	141,878	128,147
停業單位損失		—	—	—	—	—
本期淨利(損)		—	—	189,085	141,878	128,147
本期其他綜合損益 (稅後淨額)		—	—	(12,802)	16,267	13,305
本期綜合損益總額		—	—	176,283	158,145	141,452
淨利歸屬於母公司業主		—	—	189,085	141,878	128,147
淨利歸屬於非控制權益		—	—	—	—	—
綜合損益總額歸屬於 母公司業主		—	—	176,283	158,145	141,452
綜合損益總額歸屬於 非控制權益		—	—	—	—	—
每股盈餘(註2)		—	—	1.13	0.75	0.66

註1：101~103年財務資料係經會計師查核簽證之個體財務報告

註2：每股盈餘係就已發行之普通股股數，按加權平均法計算，其因盈餘及資本公積轉增資之發行股份，則追溯調整計算

4.個體簡明資產負債表及損益表資料-我國財務會計準則

個體簡明資產負債表-我國財務會計準則

單位：新台幣仟元

項 目	年 度	最 近 五 年 度 財 務 資 料 (註 1)				
		99 年	100 年	101 年	102 年	103 年
流 動 資 產		1,650,537	1,733,373	2,227,063	—	—
基金及長期投資		574,870	751,590	799,577	—	—
固 定 資 產		59,198	67,641	110,032	—	—
無 形 資 產		—	—	—	—	—
其 他 資 產		72,969	137,098	170,798	—	—
資 產 總 額		2,357,574	2,689,702	3,307,470	—	—
流 動 負 債 (註 2)	分 配 前	580,181	586,389	1,146,644	—	—
	分 配 後	601,399	586,389	1,169,182	—	—
長 期 負 債		170,825	409,237	37,001	—	—
其 他 負 債		20,377	23,943	27,200	—	—
負 債 總 額 (註 2)	分 配 前	771,383	1,019,569	1,210,845	—	—
	分 配 後	792,601	1,019,569	1,233,383	—	—
股 本		1,332,671	1,478,217	1,741,334	—	—
資 本 公 積		183,820	243,546	230,570	—	—
保 留 盈 餘 (註 2)	分 配 前	111,718	(67,722)	121,568	—	—
	分 配 後	59,380	(67,722)	12,344	—	—
金 融 商 品 未 實 現 損 益		—	—	—	—	—
累 積 換 算 調 整 數		(558)	26,691	14,118	—	—
未 認 列 為 退 休 金 成 本 之 淨 損 失		(3,304)	(2,321)	(2,687)	—	—
股 東 權 益 總 額 (註 2)	分 配 前	1,586,191	1,670,133	2,096,625	—	—
	分 配 後	1,564,973	1,670,133	2,074,087	—	—

註 1：99~101 年財務資料係經會計師查核簽證之個體財務報告

註 2：分配後數字係依據次年度股東會決議通過之情形填列

個體簡明損益表-我國財務會計準則

單位：新台幣仟元

項 目	最近五年度財務資料(註1)				
	99年	100年	101年	102年	103年
營業收入	3,034,128	3,199,710	4,155,870	—	—
營業毛利	613,850	617,109	801,578	—	—
營業損益	125,379	100,925	175,272	—	—
營業外收入及利益	33,145	28,783	77,857	—	—
營業外費用及損失	88,930	219,141	58,092	—	—
繼續營業部門稅前損益	69,594	(89,433)	195,037	—	—
繼續營業部門損益	61,897	(108,155)	189,290	—	—
停業部門損益	—	—	—	—	—
非常損益	—	—	—	—	—
會計原則變動之 累積影響數	—	—	—	—	—
本期損益	61,897	(108,155)	189,290	—	—
每股盈餘(註2)	0.45	(0.73)	1.12	—	—

註1：99~101年財務資料係經會計師查核簽證之個體財務報告

註2：每股盈餘係就已發行之普通股股數，按加權平均法計算，其因盈餘及資本公積轉增資之發行股份，則追溯調整計算

3.最近五年度簽證會計師姓名及查核意見

年 度	會計師姓名	會計師事務所名稱	查核意見
99年度	林憲章會計師 林育雅會計師	需昇聯合會計師事務所	無保留意見
100年度	林育雅會計師 吳瑞卿會計師	需昇聯合會計師事務所	無保留意見
101年度	林憲章會計師 吳瑞卿會計師	需昇聯合會計師事務所	無保留意見
102年度	龔則立會計師 張敬人會計師	勤業眾信聯合會計師事務所	修正式無保留意見
103年度	龔則立會計師 張敬人會計師	勤業眾信聯合會計師事務所	修正式無保留意見

二、最近五年度財務分析

1. 合併及個體報表財務分析-國際財務報導準則

合併報表財務分析-國際財務報導準則

分析項目		最近五年度財務分析(註1)					當年度截至 104年3月31 日財務資料 (註1)
		99年	100年	101年	102年	103年	
財務 結構 (%)	負債占資產比率	—	—	47.66	44.17	42.47	44.80
	長期資金占不動產、廠房及設備比率	—	—	592.42	772.59	664.26	598.03
償債 能力 %	流動比率	—	—	179.19	249.02	246.92	196.26
	速動比率	—	—	107.55	154.00	151.72	123.44
	利息保障倍數	—	—	1,359.99	1,725.57	1,265.94	86.61
經營 能力	應收款項週轉率(次)	—	—	5.45	5.65	6.18	5.87
	平均收現日數	—	—	67	65	59	62
	存貨週轉率(次)	—	—	3.39	2.82	3.08	2.98
	應付款項週轉率(次)	—	—	3.77	3.57	3.89	3.75
	平均銷貨日數	—	—	108	129	118	123
	不動產、廠房及設備週轉率(次)	—	—	13.48	14.77	14.36	12.70
	總資產週轉率(次)	—	—	1.40	1.29	1.32	1.23
獲利 能力	資產報酬率(%)	—	—	5.84	3.27	3.52	(0.23)
	權益報酬率(%)	—	—	11.88	5.51	5.59	(0.51)
	稅前純益占實收資本比率(%)	—	—	17.01	13.57	11.47	(0.02)
	純益率(%)	—	—	3.88	2.32	2.41	(0.23)
	每股盈餘(元)	—	—	1.13	0.75	0.66	0.05
現金 流量	現金流量比率(%)	—	—	25.27	25.43	11.84	(0.12)
	現金流量允當比率(%)	—	—	60.41	113.96	51.82	77.46
	現金再投資比率(%)	—	—	15.83	9.72	1.34	(0.06)
槓桿 度	營運槓桿度	—	—	8.31	12.20	13.77	10.11
	財務槓桿度	—	—	1.10	1.12	1.16	1.08

請說明最近二年度各項財務比率變動原因。(若增減變動未達20%者可免分析)

1. 利息保障倍數：本期因毛利率略低，營業利益下滑，稅前純益不如前期，該比率因而下降。
2. 現金流量比率：本期因應收款項、存貨及預付款項較前期增加，致營業活動之淨現金流入較前期低，該比率因而下降。
3. 現金流量允當比率：本期因最近五年度營業活動淨現金流量減少，該比率因而下降。
4. 現金再投資比率：本期因前述原因，致營業活動之淨現金流入較前期低，加上本公司於歐洲重要銷售據點-荷蘭購置不動產，該比率因而下降。

個體報表財務分析-國際財務報導準則

分析項目		最近五年度財務分析(註1)				
		99年	100年	101年	102年	103年
財務結構(%)	負債占資產比率	—	—	36.77	40.79	37.42
	長期資金占不動產、廠房及設備比率	—	—	1,985.50	2,530.11	1,456.82
償債能力%	流動比率	—	—	194.09	243.53	251.87
	速動比率	—	—	145.08	190.97	200.85
	利息保障倍數	—	—	2,533.88	1,432.24	1,473.69
經營能力	應收款項週轉率(次)	—	—	5.13	4.54	4.60
	平均收現日數	—	—	71	80	79
	存貨週轉率(次)	—	—	7.21	6.62	7.81
	應付款項週轉率(次)	—	—	5.56	4.39	4.79
	平均銷貨日數	—	—	51	55	47
	不動產、廠房及設備週轉率(次)	—	—	47.14	42.09	33.95
	總資產週轉率(次)	—	—	1.39	1.26	1.32
獲利能力	資產報酬率(%)	—	—	6.53	4.23	3.57
	權益報酬率(%)	—	—	10.06	6.48	5.47
	稅前純益占實收資本比率(%)	—	—	11.19	8.40	7.09
	純益率(%)	—	—	4.55	3.14	2.54
	每股盈餘(元)	—	—	1.13	0.75	0.66
現金流量	現金流量比率(%)	—	—	18.39	19.94	13.36
	現金流量允當比率(%)	—	—	133.91	156.79	75.19
	現金再投資比率(%)	—	—	9.30	6.85	0.15
槓桿度	營運槓桿度	—	—	7.87	12.27	23.17
	財務槓桿度	—	—	1.05	1.11	1.18

請說明最近二年度各項財務比率變動原因。(若增減變動未達20%者可免分析)

- 1.長期資金占不動產、廠房及設備比率：本期因本公司於歐洲重要銷售據點-荷蘭購置不動產，該比率因而下降。
- 2.現金流量比率：本期因營運產生之現金低於前期，致營業活動之淨現金流入較前期低，該比率因而下降。
- 3.現金流量允當比率：本期因最近五年度營業活動淨現金流量減少，該比率因而下降。
- 4.現金再投資比率：本期因營業活動之淨現金流入較前期低，加上本公司於歐洲重要銷售據點-荷蘭購置不動產，該比率因而下降。
- 5.營運槓桿度：本期因營收淨額扣除變動營業成本及費用成長8.92%，惟營業利益衰退42.31%，營運槓桿度因而提高。

註 1：101~103 年財務資料係經會計師查核簽證之合併/個體財務報告；104 年第一季財務資料係經會計師核閱之合併財務報告，且經營能力已換算成全年度

註 2：分析項目之計算公式列示如下：

1.財務結構

(1)負債占資產比率=負債總額／資產總額。

(2)長期資金占不動產、廠房及設備比率=(權益總額+非流動負債)／不動產、廠房及設備淨額。

2.償債能力

(1)流動比率=流動資產／流動負債。

(2)速動比率=(流動資產-存貨-預付費用)／流動負債。

(3)利息保障倍數=所得稅及利息費用前純益／本期利息支出。

3.經營能力

(1)應收款項(包括應收帳款與因營業而產生之應收票據)週轉率=銷貨淨額／各期平均應收款項(包括應收帳款與因營業而產生之應收票據)餘額。

(2)平均收現日數=365／應收款項週轉率。

(3)存貨週轉率=銷貨成本／平均存貨額。

(4)應付款項(包括應付帳款與因營業而產生之應付票據)週轉率=銷貨成本／各期平均應付款項(包括應付帳款與因營業而產生之應付票據)餘額。

(5)平均銷貨日數=365／存貨週轉率。

(6)不動產、廠房及設備週轉率=銷貨淨額／平均不動產、廠房及設備淨額。

(7)總資產週轉率=銷貨淨額／平均資產總額。

4.獲利能力

(1)資產報酬率=[稅後損益+利息費用×(1-稅率)]／平均資產總額。

(2)權益報酬率=稅後損益／平均權益總額。

(3)純益率=稅後損益／銷貨淨額。

(4)每股盈餘=(歸屬於母公司業主之損益-特別股股利)／加權平均已發行股數。

5.現金流量

(1)現金流量比率=營業活動淨現金流量／流動負債。

(2)淨現金流量允當比率=最近五年度營業活動淨現金流量／最近五年度(資本支出+存貨增加額+現金股利)。

(3)現金再投資比率=(營業活動淨現金流量-現金股利)／(不動產、廠房及設備毛額+長期投資+其他非流動資產+營運資金)。

6.槓桿度：

(1)營運槓桿度=(營業收入淨額-變動營業成本及費用)／營業利益。

(2)財務槓桿度=營業利益／(營業利益-利息費用)。

2. 合併及個體報表財務分析-我國財務會計準則

合併報表財務分析-我國財務會計準則

年 度		最近五年度財務分析(註1)					
		99年	100年	101年	102年	103年	
財務結構 %	負債占資產比率	37.47	60.69	47.50	—	—	
	長期資金占固定資產比率	726.65	416.05	599.84	—	—	
償債能力 %	流動比率	290.71	156.49	181.50	—	—	
	速動比率	186.56	86.48	101.54	—	—	
	利息保障倍數	2,207.34	(1,131.43)	1,365.88	—	—	
經營能力	應收款項週轉率(次)	5.57	7.81	5.55	—	—	
	平均收現日數	66	47	66	—	—	
	存貨週轉率(次)	3.59	4.76	2.96	—	—	
	應付款項週轉率(次)	4.05	6.18	3.77	—	—	
	平均銷貨日數	102	77	123	—	—	
	固定資產週轉率(次)	13.63	18.16	13.67	—	—	
	總資產週轉率(次)	1.31	1.97	1.40	—	—	
獲利能力	資產報酬率(%)	2.55	(7.04)	5.87	—	—	
	股東權益報酬率(%)	3.98	(15.95)	11.92	—	—	
	占實收資本 比率(%)	營業利益	7.99	(21.01)	14.70	—	—
		稅前純益	5.43	(19.11)	17.09	—	—
	純益率(%)	1.86	(3.85)	3.89	—	—	
每股盈餘(元)	0.47	(0.73)	1.12	—	—		
現金流量	現金流量比率(%)	(8.26)	(15.87)	27.41	—	—	
	現金流量允當比率(%)	76.16	15.24	64.16	—	—	
	現金再投資比率(%)	(3.62)	(14.89)	19.83	—	—	
槓桿度	營運槓桿度	10.08	(6.21)	8.27	—	—	
	財務槓桿度	1.03	0.93	1.10	—	—	

個體報表財務分析-我國財務會計準則

年 度		最近五年度財務分析(註1)					
		99年	100年	101年	102年	103年	
財務結構 %	負債占資產比率	32.72	37.91	36.60	—	—	
	長期資金占固定資產比率	2,968.03	3,074.13	1,939.10	—	—	
償債能力 %	流動比率	284.49	295.60	194.22	—	—	
	速動比率	222.27	230.00	146.15	—	—	
	利息保障倍數	2,378.78	(1,286.99)	2,536.44	—	—	
經營能力	應收款項週轉率(次)	5.26	5.07	5.10	—	—	
	平均收現日數	69	72	72	—	—	
	存貨週轉率(次)	7.37	6.99	7.21	—	—	
	應付款項週轉率(次)	4.76	5.85	5.56	—	—	
	平均銷貨日數	50	52	51	—	—	
	固定資產週轉率(次)	52.18	50.45	46.78	—	—	
	總資產週轉率(次)	1.32	1.27	1.39	—	—	
獲利能力	資產報酬率(%)	2.80	(4.07)	6.53	—	—	
	股東權益報酬率(%)	3.99	(6.64)	10.05	—	—	
	占實收資本 比率(%)	營業利益	9.41	6.83	10.07	—	—
		稅前純益	5.22	(6.05)	11.20	—	—
	純益率(%)	2.04	(3.38)	4.56	—	—	
	每股盈餘(元)	0.47	(0.73)	1.12	—	—	
現金 流量	現金流量比率(%)	(6.21)	0.36	18.40	—	—	
	現金流量允當比率(%)	209.28	169.67	133.95	—	—	
	現金再投資比率(%)	(2.62)	(0.87)	9.34	—	—	
槓桿 度	營運槓桿度	8.01	10.16	7.85	—	—	
	財務槓桿度	1.02	1.07	1.05	—	—	

註 1：99~101 年度財務資料係經會計師查核簽證之合併/個體財務報告，且經營能力已換算成全年度

註 2：分析項目之計算公式列示如下：

1.財務結構

(1)負債占資產比率=負債總額/資產總額。

(2)長期資金占固定資產比率=(股東權益淨額+長期負債)/固定資產淨額。

2.償債能力

(1)流動比率=流動資產/流動負債。

(2)速動比率=(流動資產-存貨-預付費用)/流動負債。

(3)利息保障倍數=所得稅及利息費用前純益/本期利息支出。

3.經營能力

- (1)應收款項(包括應收帳款與因營業而產生之應收票據)週轉率=銷貨淨額/各期平均應收款項(包括應收帳款與因營業而產生之應收票據)餘額。
- (2)平均收現日數=365/應收款項週轉率。
- (3)存貨週轉率=銷貨成本/平均存貨額。
- (4)應付款項(包括應付帳款與因營業而產生之應付票據)週轉率=銷貨成本/各期平均應付款項(包括應付帳款與因營業而產生之應付票據)餘額。
- (5)平均銷貨日數=365/存貨週轉率。
- (6)固定資產週轉率=銷貨淨額/固定資產淨額。
- (7)總資產週轉率=銷貨淨額/資產總額。

4.獲利能力

- (1)資產報酬率=[稅後損益+利息費用×(1-稅率)]/平均資產總額。
- (2)股東權益報酬率=稅後損益/平均股東權益淨額。
- (3)純益率=稅後損益/銷貨淨額。
- (4)每股盈餘=(稅後淨利-特別股股利)/加權平均已發行股數。

5.現金流量

- (1)現金流量比率=營業活動淨現金流量/流動負債。
- (2)淨現金流量允當比率=最近五年度營業活動淨現金流量/最近五年度(資本支出+存貨增加額+現金股利)。
- (3)現金再投資比率=(營業活動淨現金流量-現金股利)/(固定資產毛額+長期投資+其他資產+營運資金)。

6.槓桿度：

- (1)營運槓桿度=(營業收入淨額-變動營業成本及費用)/營業利益。
- (2)財務槓桿度=營業利益/(營業利益-利息費用)。

訊舟科技股份有限公司 監察人查核報告書

茲准 董事會造送本公司一百零三年度財務報表(含合併財務報表)，業經勤業眾信聯合會計師事務所龔則立、張敬人會計師查核簽證完竣，連同營業報告書及盈餘分派之議案等，復經本監察人查核，認為尚無不符，爰依公司法第二一九條之規定，繕具報告，敬請鑒核。

此上

本公司一百零四年股東常會

監察人：侯 景 德



監察人：鄧 詠 劭



監察人：甘 錫 滢



中 華 民 國 一 百 零 四 年 五 月 四 日

四、最近年度財務報告：詳第 114 頁至第 192 頁。

五、最近年度經會計師查核簽證之公司個體財務報告：詳第 193 頁至第 257 頁。

六、公司及其關係企業最近年度及截至年報刊印日止，如有發生財務週轉困難情事，應列明其對本公司財務狀況之影響：無。

柒、財務狀況及財務績效之檢討分析與風險事項

一、財務狀況

財務狀況比較分析表

單位：新台幣仟元

項目	年度	103 年度	102 年度	差 異	
				金 額	比 例 %
流動資產		3,992,989	3,971,295	21,694	0.55 %
不動產、廠房及設備		464,683	389,612	75,071	19.27 %
無形資產		38,517	35,672	2,845	7.98 %
其他資產		207,658	214,179	(6,521)	(3.04) %
資產總額		4,703,847	4,610,758	93,089	2.02 %
流動負債		1,617,144	1,600,652	16,492	1.03 %
非流動負債		380,679	435,957	(55,278)	(12.68) %
負債總額		1,997,823	2,036,609	(38,786)	(1.90) %
股本		1,988,890	1,903,611	85,279	4.48 %
資本公積		219,772	210,636	9,136	4.34 %
保留盈餘		159,966	173,279	(13,313)	(7.68) %
非控制權益		312,632	284,786	27,846	9.78 %
權益總額		2,706,024	2,574,149	131,875	5.12 %

變動分析說明：

因前後期增減變動未達 20%，故不予分析。

二、財務績效

單位：新台幣仟元

項 目	103 年度	102 年度	增(減)金額	變動比例%
營業收入	6,135,741	5,857,793	277,948	4.74 %
營業毛利	1,629,861	1,591,188	38,673	2.43 %
營業損益	140,858	152,845	(11,987)	(7.84) %
營業外收入及支出	87,282	105,523	(18,241)	(17.29) %
稅前淨利	228,140	258,368	(30,228)	(11.70) %
本期淨利	147,642	135,667	11,975	8.83 %
其他綜合損益	20,297	11,072	9,225	83.32 %
本期綜合損益總額	167,939	146,739	21,200	14.45 %
淨利歸屬於母公司業主	128,147	141,878	(13,731)	(9.68) %
綜合損益總額歸屬於母 公司業主	141,452	158,145	(16,693)	(10.56) %

(一)變動分析說明：

其他綜合損益：本期因匯率波動，國外營運機構財務報表換算之兌換差額增加，致其他綜合損益增加。

(二)預期銷售數量及與其依據，對公司未來財務業務之可能影響及因應計畫

根據 MIC 研究指出，2015 年台灣通訊產業整體產值(含通訊零組件外銷)，預估仍將繼續成長。在通訊產業中，成長幅度最高者為無線通訊產業，由於 Wi-Fi 802.11ac 產品成長，將帶動無線網路成長。另隨著行動裝置數量的不斷提升，加上消費者在數據流量使用的大幅成長，WLAN 在行動裝置上的搭載率已將近 100%，也是驅使 WLAN 每年持續成長的主要動能。展望未來，WLAN 的主要出貨動能除了行動裝置維持高度成長率之外，還來自於兩方面：(1)智慧家庭帶動終端設備連網需求，STB、家電、IP Camera、智慧插座等設備連接 Wi-Fi 的滲透率上升，進而帶動 802.11ac 產品與相關 Gateway 產品成長；(2)企業用戶 WLAN 產品的升級需求。

在電信商通訊設備方面，根據市場需求，VDSL Router / IAD 會成 2015 年電信標案的要角，歐洲電信業者陸續提出標案需求，進一步大舉推展 VDSL 相關服務。這當中尤以中、高端 VDSL2+ 2.4/5G dual band concurrent 之架構為主，訊舟集團研發團隊將導入 VDSL Vectoring 加速技術提升，同時 G.hn PLC 經過一系列晶片互通性插拔測試，及各電信公司積極佈建，預計將有持續進展。訊舟集團已開發 G.hn 產品並通過 HomeGrid Forum G.hn 全球第一家認證，隨著電信客戶佈建腳步將對未來營運有所挹注。

三、現金流量

1.最近二年度流動性分析

單位：%

年 度 項 目	103 年度	102 年度	增(減)比例
現金流量比率	11.84	25.43	(13.59)
現金流量允當比率	51.82	113.96	(62.14)
現金再投資比率	1.34	9.72	(8.38)

2.未來一年現金流動性分析

單位：新台幣仟元

年初現金 餘額①	預計全年來 自營業活動 淨現金流量②	預計全年 現金流出量 ③	預計現金剩 餘(不足)數額 ①+②-③	預計現金不足 額之補救措施	
				投資計劃	融資計劃
1,350,535	(75,000)	214,000	1,061,535	—	—
1.本年度(未來一年)現金流量變動情形分析 (1)營業活動：因應營業額提高，購料及擴展業務等支出提高。 (2)投資活動：預計購置研發儀器等固定資產等支出。 (3)融資活動：預計拓展海外銷售據點等支出。 2.預計現金不足額之補救措施：無。					

四、最近年度重大資本支出對財務業務之影響

本公司及各子公司最近年度並無重大資本支出，截至目前為止亦無重大資本支出計畫。

五、最近年度轉投資政策、其獲利或虧損之主要原因、改善計畫及未來一年投資計畫

1.轉投資政策、其獲利或虧損之主要原因

本公司投資政策除於大陸東莞設立生產據點外，主要係以拓展營運據點為目的；而歐科商業電訊及全球自動科技主要係從事通信交換設備及電信管線、射頻等標案為主；訊奇主要係從事監視系統產業；康全電訊主要係從事寬頻通訊產業。本公司103年度認列之投資損益為新台幣(18,668)仟元，其中大陸東莞因薪資提高，提列庫存跌價損失及報廢等因素，故呈現虧損；而以營運據點為目的之各子公司，歐美地區由於景氣復甦緩慢，消費性電子產品購買意願仍待提升，獲利表現不如預期，加上歐洲地區受到歐元大幅貶值影響，獲利不佳；新加坡及澳洲子公司出貨量雖有成長，惟公司規模仍小，獲利兩平；歐科商業電訊因接單策略持續以高毛利專案為主，仍有相當之獲利；全球自動科技則因縮編後，僅維持少數維護案，費用維持最低開銷，呈小幅虧損；訊奇則因營收仍低，故虧損較高；而康全電訊營收及毛利表現佳，本業獲利大幅提升，惟第四季受到歐元貶值影響，獲利減損，但仍較前一年度大幅成長。

2.改善計畫

本公司 103 年度轉投資虧損主要係訊奇及大陸東莞產生較大虧損，已要求訊奇加速研發，積極開發新客戶，提升獲利；大陸東莞則密切注意人力需求及管理，積極導入自動化生產，加強庫存控管。另以營運據點為目的之各子公司，本公司將透過積極參與國內外大展，拓展品牌知名度，以擴大市場佔有

率，靈活運用現有通路，提供客戶完整之產品選擇與服務，與客戶建立長期合作關係，建立客戶對公司之信賴，增加公司營收。

3.未來一年投資計畫

本公司有鑒於產業大環境瞬息萬變，為因應時勢所趨，及時掌握市場脈動，於本年度規劃調整組職型態，將產品區分為SOHO、ENP WiFi、ENP Switch、IOT四大產品線；營運方向朝向高單價、高附加值及高毛利率產品方向發展，除持續增加投入SMB產品研發與市場拓展外，也持續注意物聯網商機，投入數位監控產品、雲端運算產品及IOT產品研發，其效益將於今年陸續發酵。

六、最近年度及截至年報刊印日止之風險事項分析評估

(一)利率、匯率變動、通貨膨脹情形對公司損益之影響及未來因應措施

1.最近年度利率變動情形對公司損益之影響及未來因應措施：

(1)最近年度利率變動對公司損益之影響

單位：新台幣仟元；%

項目 \ 年度	102	103 度	103 第一季	104 第一季
利息收入(1)	7,654	7,326	1,907	1,601
利息支出(2)	15,894	19,567	3,128	3,315
營業收入	5,857,793	6,135,741	1,538,945	1,472,405
稅前淨利(3)	258,368	228,140	79,753	(444)
利息收入佔稅前淨利比率(1)/(3)	2.96	3.21	2.39	(360.59)
利息支出佔稅前淨利比率(2)/(3)	6.15	8.58	3.92	(746.62)

資料來源：經會計師查核簽證或核閱之合併財務報告

本公司103年度合併利息收入及利息支出佔稅前淨利之比率為3.21%及8.58%，104年第一季合併利息收入及利息支出佔稅前淨利之比率為(360.59%)及(746.62%)。104年度第一季因稅前虧損，故利息收入及支出佔稅前淨利比率不佳，其餘差異不大。

綜而言之，本公司營運資金需求主要係以募集發行有價證券、自有資金及本身營運獲利支應，銀行融資為輔，故利率變動對本公司損益並無重大之影響。

(2)公司未來因應措施

本公司將視實際需求辦理募集發行有價證券，以提高自有資金比例及提高長期資金比例，使利率風險降至最低限度。

2.最近年度匯率變動情形對公司損益之影響及未來因應措施

(1)最近年度匯率變動情形對公司損益之影響

單位：新台幣仟元；%

項目 \ 年度	102 年度	103 年度	103 年 第一季	104 年 第一季
兌換(損)益淨額	75,796	35,378	48,344	(55,611)
營業收入	5,857,793	6,135,741	1,538,945	1,472,405
稅前淨利	258,368	228,140	79,753	(444)
占稅前淨利比例(%)	29.34	15.51	60.62	12,525.00

資料來源：經會計師查核簽證或核閱之合併財務報告

本公司及各子公司所銷售之產品主要係以美元及歐元計價，進貨主要係以支付美元及港幣為主，往年訊舟集團操作模式係以美元為主，故美元波動係影響兌換損益之主要原因。103年度美元持續升值，故產生相當之兌換收益，惟因103年度下半年起，歐元產生劇貶，避險操作不易，故抵銷部份美元兌換收益；104年第一季，美元走勢趨貶，歐元更是持續走貶，故雙雙產生兌換損失，影響較大。

(2)本公司未來因應措施

- ①在銀行開立外幣存款戶，匯入之外幣款項則視實際資金之需求及匯率之高低，決定兌換成新台幣或存入外幣存款帳戶，以適時調整外匯存款部位。
- ②與往來銀行定期傳送匯率資訊，以掌握匯率變動情形，決定持有外幣資產之多寡；在預估台幣趨於升值之情況下，將額外之外幣資產，提早兌換為台幣。
- ③在業務報價流程中加入考量因應匯率變動連帶產生之售價調整，以確保公司之目標利潤。
- ④預售遠期外匯，以期達到避險的效果。

3.最近年度通貨膨脹情形對公司損益之影響及未來因應措施

(1)最近年度通貨膨脹對本公司損益之影響

103 年度並未因通貨膨脹而對本公司及各子公司損益有重大影響之情形。

(2)公司因應未來通貨膨脹之措施

本公司及各子公司將持續監控上游材料價格變化情形，以減少因成本變動對公司損益的影響。並落實預算制度及內部控制，以有效控管營業成本與費用支出在合理範圍內

(二)從事高風險、高槓桿投資、資金貸與他人、背書保證及衍生性商品交易之政策、獲利或虧損之主要原因及未來因應措施

本公司及各子公司為追求經營穩健之企業，並無從事高風險、高槓桿投資；而在資金貸與他人情形方面，截至年報刊印日止，並無資金貸與他人情形；在背書保證方面，則因子公司-訊奇業務需要，向銀行辦理融資，截至年報刊印日止由訊舟背書保證新台幣 124,800 仟元，實際動支金額為 10,000 仟元；子公司-康

全亦因業務需要替孫公司-Comtrend Central Europe S.R.O 背書保證新台幣 8,413 仟元，實際動支金額為 0 元，均依照背書保證相關規定辦理。此外，本公司所持有之衍生性金融商品，主要係為規避債權、債務因匯率變動產生之風險，本公司之避險策略係以達成能夠規避大部分市場價格風險為目的。

(三)未來研發計畫及預計投入之研發費用

訊舟集團未來之研發計畫除持續投入SMB產品研發與市場拓展外，也將持續注意物聯網商機，投入數位監控產品、雲端運算產品及IOT產品研發，開發各式產品所需之技術與更具成本競爭力的產品設計。本公司104年度預計投入之研發費用約佔營業額之7%。

(四)國內外重要政策及法律變動對公司財務業務之影響及因應措施

訊舟集團主要為通信網路設備專業廠商，所營業務及財務運作受國內外政策或法律變動之影響輕微，是以最近年度國內外重要政策或法律變動並未明顯影響本公司之財務業務。

(五)科技改變及產業變化對公司財務業務之影響及因應措施

雖網路科技及產業動態更迭迅速，惟因訊舟集團持續投注於研發，技術能力均能滿足客戶需求，配合近年來網路技術並未出現跳躍式成長，因此最近年度並無科技改變及產業變化重大影響本集團財務業務之情事。另本集團業務及研發單位對於產業動態均能隨時保持密切注意，若有重大變化，應能立即獲知，並在產品開發或策略規劃上作出適宜調整，是以本集團對於科技及產業變動應具因應能力。

(六)企業形象改變對企業危機管理之影響及因應措施

本公司及各子公司最近年度並未發生減損企業形象之情事，故對企業危機管理應無顯著影響。

(七)進行併購之預期效益、可能風險及因應措施

本公司及各子公司最近年度並無進行併購之情事。

(八)擴充廠房之預期效益、可能風險及因應措施

本公司及各子公司最近年度並無擴充廠房之情事。

(九)進貨或銷貨集中所面臨之風險及因應措施

在進貨方面，訊舟集團供應商之進貨比重均在百分之十以下，是以本集團之進貨並無過度集中之風險。

在銷貨方面，訊舟集團並無銷貨總額百分之十以上之客戶，是以本集團之銷貨並無過度集中之風險。

(十)董事、監察人或持股超過百分之十之大股東，股權大量移轉或更換對公司之影響、風險及因應措施

本公司及各子公司最近年度並無董事、監察人或持股超過百分之十之大股東有股權大量移轉或更換之情事。

(十一)經營權之改變對公司之影響、風險及因應措施

本公司及各子公司最近年度並未發生經營權改變之情事。

(十二)訴訟或非訟事件，應列明公司及公司董事、監察人、總經理、實質負責人、持股比例超過百分之十之大股東及從屬公司已判決確定或尚在繫屬中之重大訴訟、非訟或行政爭訟事件，其結果可能對股東權益或證券價格有重大影響者，應揭露其系爭事實、標的金額、訴訟開始日期、主要涉訟當事人及截至年報刊印日止之處理情形

本公司及公司董事、監察人、總經理、實質負責人、持股比例超過百分之十之大股東，最近年度及截至年報刊印日止並無已判決確定或尚在係屬中之重大訴訟、非訟或行政爭訟事件，其結果可能對股東權益或證券價格有重大影響之情形。

而本公司之子公司-康全電訊(股)公司，最近年度及截至年報印日止已判決確定或尚在繫屬中之重大訴訟、非訟或行政爭訟事件及其結果對康全公司之影響敘述如下：

訴訟性質	當事人	緣由	判決結果	對公司影響
請求損害賠償事件-輸電適配器(PLC)產品瑕疵(銷售英國產品瑕疵案)	康全電訊(股)公司 康舒(股)公司	康全公司於 96 年 8 月 10 日開始向被告(康舒公司)購買輸電適配器(PLC)產品，並轉售予第三買受人，後經客戶陸續通知康全公司該產品出現安全性瑕疵問題，經康全公司與第三買受人雙方多次協商及委請鑑定該產品後，確定係產品確實存有安全性瑕疵，因此回收產品。康全公司於 100 年 5 月 20 日向康舒公司起訴請求損害賠償，目前第一審審理中，雙方就瑕疵爭議問題尚在釐清中。	100/6/28 雙方調解不成，進入一般訴訟程序，第一審審理中。	若敗訴，康全公司對康舒公司不生其他債務。若勝訴，依訴訟判決一億元作賠償。

上開事件，其結果均與本公司無關，亦不致對本公司之組織、資本、業務、或財務狀況產生重大不利影響，亦對本公司股東權益及證券價格影響不大。

(十三)其他重要風險及因應措施：無。

七、其他重要事項：無。

捌、特別記載事項

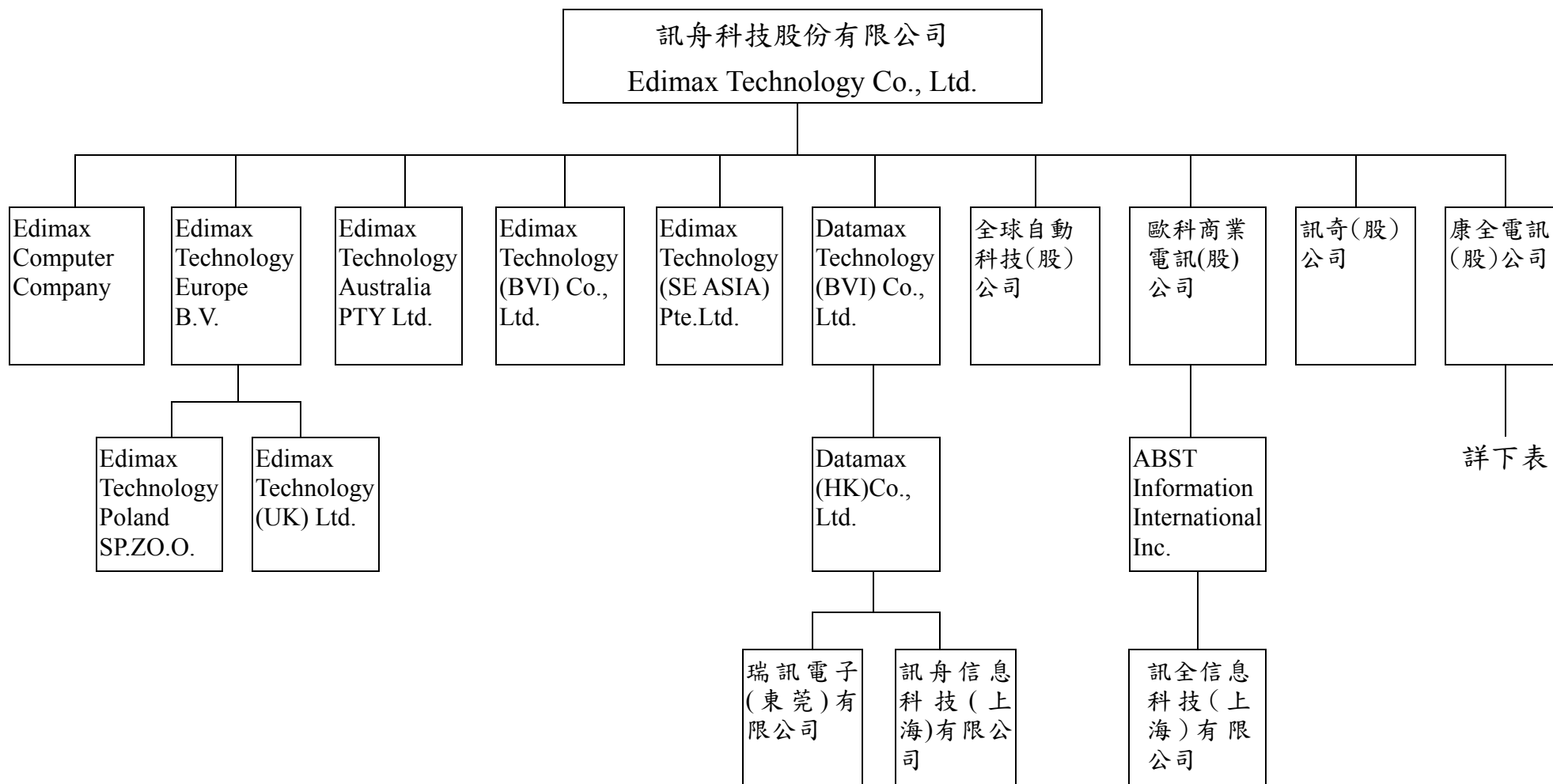
- 一、關係企業相關資料：請參閱本年報第 98 頁至第 113 頁。
- 二、最近年度及截至年報刊印日止，私募有價證券辦理情形：無。
- 三、最近年度及截至年報刊印日止子公司持有或處分本公司股票情形：無。
- 四、其他必要補充說明事項：無。
- 五、最近年度及截至年報刊印日止，如發生證券交易法第三十六條第三項第二款所定對股東權益或證券價格有重大影響之事項，亦應逐項載明：無。

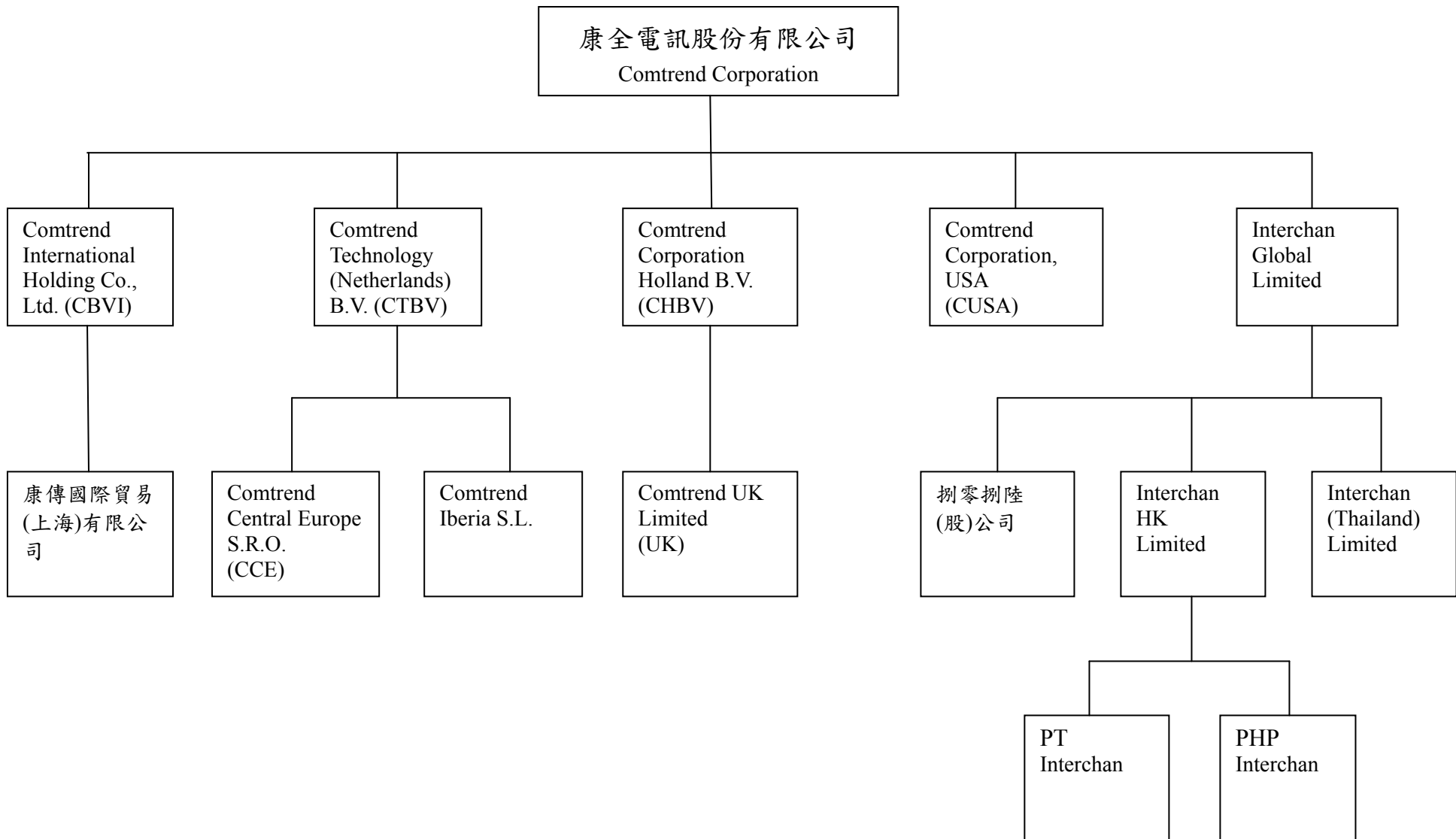
一、關係企業相關資料

(一)關係企業合併營業報告書

1.關係企業概況

(1)關係企業組織圖





(2)各關係企業之名稱、設立日期、地址、實收資本額及主要營業項目

各關係企業基本資料 - 訊舟

企業名稱	設立日期	地址	實收資本額	主要營業或生產項目
訊舟科技股份有限公司	1986/06/28	新北市五股區五權三路三號	NTD1,988,889,630	網路設備研發及產銷
Edimax Computer Company	1988/05/31	3350 SCOTT BLVD.,Building 15, Santa Clara, CA 95054,USA	USD170,460	網路設備買賣業務
Edimax Technology Europe B.V.	1999/02/24	Nijverheidsweg 25 5683 CJ Best The Netherlands	EUR2,000,000	網路設備買賣業務
Edimax Technology (BVI) Co., Ltd.	1998/09/23	Akara Building, 24 De Castro Street, Wickhams Cay I, Road Town,Tortola, British Virgin Islands	USD805,000	網路設備買賣業務
Datamax Technology (BVI) Co., Ltd.	2001/06/19	Akara Building, 24 De Castro Street, Wickhams Cay I, Road Town,Tortola, British Virgin Islands	USD8,161,076	控股公司
Edimax Technology Australia PTY. Ltd.	2008/04/04	Unit 9, 19-23 Clavinda Road Oakleigh South vic 3168	AUD800,000	網路設備買賣業務
Edimax Technology (SE ASIA) Pte.Ltd.	2010/05/08	37A Hong Kong Street Singapore 059676	SGD300,000	網路設備買賣業務
歐科商業電訊(股)公司	1993/01/05	台北市南港區三重路 19 之 13 號 8 樓 B 室	NTD 105,000,000	通信交換設備之買賣、安裝、出租等
全球自動科技(股)公司	2003/06/23	台北市南港區三重路 19 之 13 號 8 樓 B 室	NTD 10,000,000	電信管線、射頻等相關產業
訊奇(股)公司	2010/11/23	台北市南港區三重路 19 之 13 號 8 樓	NTD59,600,000	有/無線通信機械器材製造業
康全電訊(股)公司	1990/04/07	新北市三重區重新路 5 段 609 巷 10 號 3 樓之 1	NTD375,405,000	有/無線通信機械
Datamax (HK) Co., Ltd. (註 1)	2009/09/24	Flat/Rm 701 7/F Witty Comm Bldo Ia-II Tung Choi St Kl	HKD64,906,002	一般投資事業

企業名稱	設立日期	地址	實收資本額	主要營業或生產項目
Edimax Technology (UK) Ltd. (註 2)	2002/08/01	Midsummer Court 314 Midsummer Boulevard, Central Milton Keynes, MK9 2UB United Kingdom	GBP16,250	網路設備買賣業務
Edimax Technology Poland SP.ZO.O (註 3)	2006/06/01	U1,Postepu 14, 02-676 Warsaw, Poland	PLN1,000,000	網路設備買賣業務
瑞訊電子(東莞)有限公司(註 4)	2002/01/17	廣東省東莞市東城區牛山外經工業區	RMB58,256,465	網路設備產銷業務
訊舟信息科技(上海)有限公司 (註 4)	2008/01/29	上海市長寧區華陽路 81 號 D 棟 301 室	RMB962,376	電腦軟體服務業及其他專門 設計服務業
ABST Information International Inc. (註 5)	2010/10/28	Level 3, Alexander House, 35 Cybercity, Ebene, Mauritius	USD140,000	一般投資事業
訊全信息科技(上海)有限公司 (註 6)	2011/03/10	上海市閔行區虹梅南路 4999 弄 23 號 A 區 16 室	USD140,000	通信交換設備之買賣、安 裝、出租等

註 1：係 Datamax Technology (BVI) Co., Ltd. 100% 持有之被投資公司。

註 2：係 Edimax Technology Europe B.V. 100% 持有之被投資公司。

註 3：係 Edimax Technology Europe B.V. 99% 持有之被投資公司。

註 4：係 Datamax (HK) Co., Ltd. 100% 持有之被投資公司。

註 5：係歐科商業電訊(股)公司 100% 持有之被投資公司。

註 6：係 ABST Information International Inc. 100% 持有之被投資公司。

各關係企業基本資料－康全

企業名稱	設立日期	地址	投資額	主要營業或生產項目
Comtrend International Holding Co., Ltd (英屬維京群島)	90.9.14	P.O.Box957,Offshore Incorporations Centre,Road Town ,Tortola,British Virgin Islands	USD 580,000	貿易及投資事業
康傳國際貿易(上海)有限公司	90.4.2	上海市外高橋保稅區加楓路 8 號新興樓 409 室	USD 490,000	批發、零售、國際貿易等業務
Comtrend Corporation (美國)	90.3.26.	103 Tropea Aisle City of Irvine County of Orange State of California	USD 3,200,000	批發、零售、國際貿易等業務

企業名稱	設立日期	地址	投資額	主要營業或生產項目
Comtrend Corporation Holland B.V. (荷蘭)	91.2.18	De Boelelaan 7,1083HJ Amsterdam	EUR 4,048,900	貿易及投資事業
Comtrend Technology (Netherlands) B.V. (荷蘭)	100.12.16	Shannonweg, 72-74 3197 LH BOTLEK- ROTTERDAM	EUR 18,000	貿易及投資事業
Comtrend Iberia S.L, (西班牙)	95.12.26	CL PROCION (ED AMERICA II) 7 3H BJ MADRID 28023 (MADRID)	EUR 3,100	通信工程案、安裝、批發等業 務
Interchan Global Limited (Samoa)	94.6.10	Offshore Chambers, P.O.Box 217,Apia,Samoa	USD 2,978,643	貿易及投資事業
Interchan (HongKong) Limited (香港)	94.11.1	21/F Quality Educational Tower 476 Nathan Road Yaumatei,Kowloon, HongKong	HKD 10,000	通信工程案、安裝、批發等業 務
捌零捌陸股份有限公司	94.11.10	台北市松山區南京東路三段 261 號 7 樓	NTD 58,289,000	通信工程案、安裝、批發等業 務
Comtrend Central Europe S.R.O	95.12.12	Jankovcoval 1518/2 170 00 Praha 7 Czech Republic	CZK 11,613,057	批發、零售、國際貿易等業務
Interchan (Thailand) Company Limited (泰國)	96.7.23	571 Fenix Tower 10 th Floor Sukhumvit Rd., Kwang Klongton Nua,Khet Wattana,Bangkok,Thailand	THB2,000,000	通信工程案、安裝、批發等業 務
Comtrend UK Limited (英國)	96.11.13	51 South Street, Isleworth, Middlesex TW7 7AA	GBP 275,200	通信工程案、安裝、批發等業 務
PT Interchan	98.9.28	Mayapada Tower 11th Fl, Jl. Jend Sudirman Kav 28, Jakarta 12920, Indonesia	USD125,000	通信工程案、安裝、批發等業 務
Interchan Mobile Channels , Inc.	99.05.05	Level 12,Robinsous Summit Center, 6783 Ayala Ave, Markti City 1226, Philippines	PHP 2,096,144	通信工程案、安裝、批發等業 務

(3)依公司法第 369 條之三推定為有控制與從屬關係者：同上。

(4) 整體關係企業經營業務所涵蓋之行業

企業名稱	控制(從屬)公司	控制(從屬)關係	關係企業所經營業務及其往來分工情形
訊舟科技股份有限公司	控制公司	—	網路設備產銷，並委託 Edimax Technology (BVI) Co., Ltd. 加工生產網路產品
Edimax Computer Company	從屬公司	持股控制	網路設備買賣業務，銷售訊舟科技股份有限公司自有品牌產品
Edimax Technology Europe B.V.	從屬公司	持股控制	網路設備買賣業務，銷售訊舟科技股份有限公司自有品牌產品
Edimax Technology (BVI) Co., Ltd.	從屬公司	持股控制	網路設備買賣業務，銷售訊舟科技股份有限公司產品 接受訊舟科技股份有限公司委託加工生產網路產品 委託瑞訊電子(東莞)有限公司加工生產網路產品
Datamax Technology (BVI) Co., Ltd.	從屬公司	持股控制	一般投資業
Edimax Technology Australia PTY. Ltd.	從屬公司	持股控制	網路設備買賣業務，銷售訊舟科技股份有限公司自有品牌產品
Edimax Technology (SE ASIA) Pte.Ltd.	從屬公司	持股控制	網路設備買賣業務，銷售訊舟科技股份有限公司自有品牌產品
歐科商業電訊(股)公司	從屬公司	持股控制	通信交換設備之買賣、安裝、出租等
全球自動科技(股)公司	從屬公司	持股控制	電信管線、射頻等相關產業
訊奇(股)公司	從屬公司	持股控制	有/無線通信機械器材製造業
康全電訊(股)公司	從屬公司	持股控制	有/無線通信機械
Datamax (HK) Co., Ltd.	從屬公司	持股控制	一般投資事業
Edimax Technology (UK) Ltd.	從屬公司	持股控制	網路設備買賣業務，銷售訊舟科技股份有限公司自有品牌產品

企業名稱	控制(從屬)公司	控制(從屬)關係	關係企業所經營業務及其往來分工情形
Edimax Technology Poland SP.ZO.O	從屬公司	持股控制	網路設備買賣業務，銷售訊舟科技股份有限公司自有品牌產品
瑞訊電子(東莞)有限公司	從屬公司	持股控制	接受 Edimax Technology (BVI) Co.,Ltd.委託加工生產網路產品
訊舟信息科技(上海)有限公司	從屬公司	持股控制	電腦軟體服務業及其他專門設計服務業
ABST Information International Inc.	從屬公司	持股控制	一般投資事業
訊全信息科技(上海)有限公司	從屬公司	持股控制	通信交換設備之買賣、安裝、出租等
Comtrend International Holding Co., Ltd (英屬維京群島)	從屬公司	持股控制	貿易及投資事業
康傳國際貿易(上海)有限公司	從屬公司	持股控制	批發、零售、國際貿易等業務
Comtrend Corporation(美國)	從屬公司	持股控制	批發、零售、國際貿易等業務
Comtrend Corporation Holland B.V. (荷蘭)	從屬公司	持股控制	貿易及投資事業
Comtrend Technology (Netherlands) B.V. (荷蘭)	從屬公司	持股控制	貿易及投資事業
Comtrend Iberia S.L, (西班牙)	從屬公司	持股控制	通信工程案、安裝、批發等業務
Interchan Global Limited (Samoa)	從屬公司	持股控制	貿易及投資事業
Interchan (HongKong) Limited (香港)	從屬公司	持股控制	通信工程案、安裝、批發等業務
捌零捌陸股份有限公司	從屬公司	持股控制	通信工程案、安裝、批發等業務
Comtrend Central Europe S.R.O	從屬公司	持股控制	批發、零售、國際貿易等業務

企業名稱	控制(從屬)公司	控制(從屬)關係	關係企業所經營業務及其往來分工情形
Interchan (Thailand) Company Limited (泰國)	從屬公司	持股控制	通信工程案、安裝、批發等業務
Comtrend UK Limited(英國)	從屬公司	持股控制	通信工程案、安裝、批發等業務
PT Interchan	從屬公司	持股控制	通信工程案、安裝、批發等業務
Interchan Mobile Channels , Inc.	從屬公司	持股控制	通信工程案、安裝、批發等業務

(5)各關係企業董事、監察人與總經理之姓名及其對該企業之持股或出資情形

各關係企業董事、監察人與總經理資料-訊舟

企業名稱	職稱	姓名或代表人	持有股份	
			股數	持股比例
訊舟科技股份有限公司	董事長兼執行長	任冠生	4,210,676	2.12%
	董事兼副總經理	李翰紳	2,446,089	1.23%
	董事兼資深副總	潘良榮	1,092,833	0.55%
	董事	王雀息	2,508,913	1.26%
	董事兼總經理	家華投資(股)公司代表人：邱裕昌	240,755	0.12%
	董事	星耘科技有限公司代表人：林信勇	906,238	0.46%
	董事兼副總經理	家華投資(股)公司代表人：洪榮隆	240,755	0.12%
	獨立董事	曹忠明	—	—
	獨立董事	駱明宗	—	—
	監察人	侯景德	97,237	0.05%
	監察人	鄧詠劭	1,138,929	0.57%
監察人	甘錫滢	—	—	
Edimax Computer Company	董事長	黃永信		
	董事	任冠生	—	—
	董事	潘良榮		
Edimax Technology Europe B.V.	董事長	任冠生	—	—
	董事	李翰紳		
Edimax Technology (BVI) Co., Ltd.	董事長	潘良榮	1	—
	董事	李翰紳	1	—

企業名稱	職稱	姓名或代表人	持有股份	
			股數	持股比例
Datamax Technology (BVI) Co., Ltd.	董事長	潘良榮	—	—
Edimax Technology Australia PTY. Ltd.	董事長 董事 董事	任冠生 李翰紳 Chiang Sheng,Hsiung	800,000	100.00%
Edimax Technology (SE ASIA) Pte.Ltd.	董事長 董事 董事	任冠生 李翰紳 Ruben Potter	300,000	100.00%
歐科商業電訊(股)公司	董事長 董事 董事 董事 董事 董事 監察人	訊舟科技股份有限公司代表人：任冠生 訊舟科技股份有限公司代表人：潘良榮 訊舟科技股份有限公司代表人：李翰紳 訊舟科技股份有限公司代表人：侯景德 訊舟科技股份有限公司代表人：史家齊 訊舟科技股份有限公司代表人：洪榮隆 訊舟科技股份有限公司代表人：謝育斌 訊舟科技股份有限公司代表人：陳伊菁	10,500,000	100.00%
全球自動科技(股)公司	董事長 董事 董事 董事 董事 董事 監察人	訊舟科技股份有限公司代表人：任冠生 訊舟科技股份有限公司代表人：潘良榮 訊舟科技股份有限公司代表人：李翰紳 訊舟科技股份有限公司代表人：侯景德 訊舟科技股份有限公司代表人：金益明 訊舟科技股份有限公司代表人：陳俞介 訊舟科技股份有限公司代表人：鄭振中 訊舟科技股份有限公司代表人：陳伊菁	1,000,000	100.00%

企業名稱	職稱	姓名或代表人	持有股份	
			股數	持股比例
訊奇(股)公司	董事長	訊舟科技股份有限公司代表人：任冠生	5,960,000	100.00%
	董事	訊舟科技股份有限公司代表人：潘良榮	5,960,000	100.00%
	董事	訊舟科技股份有限公司代表人：李翰紳	5,960,000	100.00%
	董事	訊舟科技股份有限公司代表人：洪榮隆	5,960,000	100.00%
	董事	訊舟科技股份有限公司代表人：邱裕昌	5,960,000	100.00%
	監察人	陳伊菁	—	—
康全電訊(股)公司	董事長	訊舟科技股份有限公司代表人：任冠生	17,622,959	46.94%
	董事	訊舟科技股份有限公司代表人：邱裕昌	17,622,959	46.94%
	董事	訊舟科技股份有限公司代表人：潘良榮	17,622,959	46.94%
	董事	訊舟科技股份有限公司代表人：李翰紳	17,622,959	46.94%
	董事	John Feng,Castreje	—	—
	董事	林純德	190,399	0.51%
	獨立董事	駱金生	—	—
	獨立董事	熊強生	—	—
	獨立董事	許文卿	—	—
	監察人	星耘科技有限公司代表人：林信勇	5,000	0.01%
	監察人	林育雅	—	—
監察人	王義德	—	—	
Datamax (HK) Co., Ltd.	董事長	潘良榮	—	—
Edimax Technology (UK) Ltd.	董事長	任冠生	—	—
	董事	李翰紳	—	—
Edimax Technology Poland SP.ZO.O	董事長	任冠生	—	—
	董事	李翰紳	—	—

企業名稱	職稱	姓名或代表人	持有股份	
			股數	持股比例
瑞訊電子(東莞)有限公司	董事長 董事 總經理	潘良榮 李翰紳 任冠生	—	—
訊舟信息科技(上海)有限公司	董事長 監察人	潘良榮 李翰紳	—	—
ABST Information International Inc.	董事長	侯景德	—	—
訊全信息科技(上海)有限公司	董事長	侯景德	—	—

各關係企業董事、監察人與總經理資料-康全

企業名稱	職稱	姓名或代表人	持有股份	
			股數(出資額)	持股比例
Comtrend International Holding Co., Ltd (英屬維京群島)	負責人	康全電訊股份有限公司 任冠生	USD 580,000	100.00%
康傳國際貿易(上海)有限公司	負責人	Comtrend International Holding Co., Ltd 任冠生	USD 490,000	100.00%
Comtrend Corporation (美國)	董事長 董事	康全電訊股份有限公司：邱裕昌 康全電訊股份有限公司：李翰紳	USD 3,200,000	100.00%
Comtrend Corporation Holland B.V. (荷蘭)	董事 董事	康全電訊股份有限公司：邱裕昌 康全電訊股份有限公司：任冠生	EUR4,048,900	100.00%
Comtrend Technology (Netherlands) B.V. (荷蘭)	董事 董事	康全電訊股份有限公司代表人：邱裕昌 康全電訊股份有限公司代表人：任冠生	EUR 18,000	100.00%

企業名稱	職稱	姓名或代表人	持有股份	
			股數(出資額)	持股比例
Comtrend Central Europe (捷克)	負責人 董事	Comtrend Technology (Netherlands) B.V. : 邱裕昌 Comtrend Iberia S.L. : 邱裕昌	CZK 10,451,751 CZK 1,161,306	90.00% 10.00%
Comtrend UK Limited (英國)	負責人 董事 董事	Comtrend Corporation Holland B.V. : Harold Fitch Comtrend Corporation Holland B.V. : 許啟聰 Comtrend Corporation Holland B.V. : Jonathan Lishawa	GBP 275,200	100.00%
Comtrend Iberia S.L, (西班牙)	負責人	Comtrend Technology (Netherlands) B.V. : 邱裕昌	EUR3,100	100.00%
Interchan Global Limited (Samoa)	負責人	康全電訊股份有限公司 : 邱裕昌	USD 2,978,643	75.38%
Interchan (HongKong) Limited (香港)	負責人	Interchan Global Limited : 邱裕昌	HKD 10,000	100.00%
Interchan (Thailand) Company Limited (泰國)	負責人 董事	Interchan Global Limited : 邱裕昌 Interchan Global Limited : 許啟聰	THB 2,000,000	100.00%
捌零捌陸股份有限公司	董事長 董事 董事 董事 董事 監察人	Interchan Global Limited : 邱裕昌 Interchan Global Limited : Abraham Shapira Interchan Global Limited : Sephi Joseph Shapira Interchan Global Limited : 潘良榮 Interchan Global Limited : 任冠生 Interchan Global Limited : 王淑靜	TWD58,289,000	100.00%
PT Interchan (印尼)	負責人 董事	捌零捌陸股份有限公司 : 邱裕昌 Interchan (Hong Kong) Limited : 邱裕昌	USD1,250 USD123,750	1.00% 99.00%
Interchan Mobile Channels, Inc.	負責人 董事	方更生 Interchan (Hong Kong) Limited : 邱裕昌	PHP100 PHP2,096,044	0.001% 99.999%

2.關係企業營運概況

各關係企業營運概況

民國一百零三年度

單位：新台幣仟元

企業名稱	資本額	資產總值	負債總值	淨值	營業收入	營業淨利	本期損益 (稅後)	每股盈餘 (元)(稅後)
訊舟科技股份有限公司	1,988,890	3,824,561	1,431,169	2,393,392	5,047,217	67,477	128,147	0.66
Edimax Computer Company	5,203	73,381	40,142	33,239	92,015	(2,887)	(2,780)	(163.53)
Edimax Technology Europe B.V.	91,009	154,962	84,550	70,412	376,028	(3,125)	(8,597)	(4.30)
Edimax Technology (BVI) Co., Ltd.	26,401	102,242	11,711	90,531	5,910	(21,323)	25,405	31.56
Datamax Technology (BVI) Co., Ltd.	261,334	945,484	668,340	277,144	0	(13,033)	(43,753)	(5.36)
Edimax Technology Australia PTY. Ltd.	22,641	255	(4)	259	2,213	4	4	0.01
Edimax Technology (SE ASIA) Pte.Ltd.	6,874	1,112	657	455	0	(4,348)	(9)	(0.03)
歐科商業電訊(股)公司	105,000	173,352	52,830	120,522	151,528	11,744	9,631	1.01
全球自動科技(股)公司	10,000	11,070	381	10,689	7,046	84	122	0.12
訊奇(股)公司	59,600	51,190	21,247	29,943	50,187	(22,882)	(22,018)	(3.75)
Datamax (HK) Co., Ltd.	271,417	277,120	0	277,120	0	(5)	(43,753)	(0.67)
Edimax Technology (UK) Ltd.	876	560	5,359	(4,799)	0	(11,591)	(1,903)	(118.94)
Edimax Technology Poland SP.ZO.O	10,801	7,795	7,480	315	21	(13,611)	505	252.50
瑞訊電子(東莞)有限公司	257,046	944,931	667,181	277,750	3,997,227	(11,930)	(42,497)	不適用
訊舟信息科技(上海)有限公司	4,254	491	1,152	(661)	2,665	(1,109)	(1,255)	不適用

企業名稱	資本額	資產總值	負債總值	淨值	營業收入	營業淨利	本期損益 (稅後)	每股盈餘 (元)(稅後)
ABST Information International Inc.	4,175	5,254	105	5,149	0	(37)	(548)	(3.91)
訊全信息科技(上海)有限公司	4,175	7,081	2,482	4,599	4,265	(511)	(502)	不適用
康全電訊股份有限公司	375,405	1,090,675	550,822	539,853	2,011,003	71,642	47,385	1.26
Comtrend International Holding Co., Ltd	18,953	2,004	4,622	(2,617)	0	(189)	14,195	24.47
Comtrend Corporation	6,991	163,162	33,305	129,858	647,061	17,267	9,395	46.97
Comtrend Technology (Netherlands) B.V.	726	61,678	85,661	(23,983)	227,493	2,755	1,665	92.00
Comtrend Corporation Holland B.V.	167,363	382	30,760	(30,378)	1,007	(1,983)	(269)	(6.63)
Interchan Global Limited	88,270	104,663	104	104,558	0	(126)	(18,532)	(18.93)
康傳國際貿易(上海)有限公司	16,013	1,497	6,087	(4,590)	0	(35)	14,657	不適用
Comtrend UK Limited	16,562	821	31,004	(30,183)	0	(499)	(499)	(1.43)
Comtrend Central Europe S.R.O	19,719	84,216	118,646	(34,430)	170,232	2,068	738	41
Comtrend Iberia S.L,	129	11,885	5,448	6,437	40,080	(640)	(1,019)	不適用
捌零捌陸股份有限公司	58,289	35,617	3,438	32,180	56,288	(310)	(5,122)	(0.88)
Interchan (HongKong) Limited	43	17,334	3,629	13,705	2,447	(26,838)	(25,670)	(2,567.01)
Interchan (Thailand) Company Limited	2,023	49,369	2,566	46,804	79,306	16,727	12,364	618.18
PT Interchan	4,051	3,770	14	3,756	364	1,276	1,231	9.85
Interchan Mobile Channels, Inc.	4,471	650	488	162	0	0	(42)	(2.09)

3.關係企業合併財務報表：本公司 103 年度依「關係企業合併營業報告書關係企業合併財務報表及關係報告書編製準則」應納入編製關係企業合併財務報告之公司與依國際會計準則公報第 27 號應納入編製母子公司合併財務報告之公司均相同，爰不再另行編製關係企業合併財務報告。

4.關係報告書：不適用。

會計師查核報告

訊舟科技股份有限公司 公鑒：

訊舟科技股份有限公司及其子公司民國 103 年及 102 年 12 月 31 日之合併資產負債表，暨民國 103 年及 102 年 1 月 1 日至 12 月 31 日之合併綜合損益表、合併權益變動表與合併現金流量表，業經本會計師查核竣事。上開合併財務報表之編製係管理階層之責任，本會計師之責任則為根據查核結果對上開合併財務報表表示意見。列入上開合併財務報表之部分子公司財務報表未經本會計師查核，而係由其他會計師查核。因此，本會計師對上開財務報表所表示之意見中，有關該等子公司財務報表所列之金額及有關附註揭露資訊係依據其他會計師之查核報告，該等子公司民國 103 年及 102 年 12 月 31 日之資產總額分別為新台幣 463,955 仟元及 466,129 仟元，分別占合併資產總額之 9.86%及 10.11%，民國 103 及 102 年度之營業收入淨額分別為新台幣 676,804 仟元及 628,910 仟元，分別占合併營業收入淨額之 11.03%及 10.74%。

本會計師係依照會計師查核簽證財務報表規則及一般公認審計準則規劃並執行查核工作，以合理確信合併財務報表有無重大不實表達。此項查核工作包括以抽查方式獲取合併財務報表所列金額及所揭露事項之查核證據、評估管理階層編製合併財務報表所採用之會計原則及所作之重大會計估計，暨評估合併財務報表整體之表達。本會計師相信此項查核工作及其他會計師之查核報告，可對所表示之意見提供合理之依據。

依本會計師之意見，基於本會計師之查核結果及其他會計師之查核報告，第一段所述合併財務報表在所有重大方面係依照證券發行人財務報告編製準則、經金融監督管理委員會認可之國際財務報導準則、國際會計準則、解釋及解釋公告編製，足以允當表達訊舟科技股份有限公司及其子公司民國103年及102年12月31日之合併財務狀況，暨民國103年及102年1月1日至12月31日之合併財務績效及合併現金流量。

訊舟科技股份有限公司業已編製民國103及102年度之個體財務報表，並經本會計師出具修正式無保留意見之查核報告在案，備供參考。

勤業眾信聯合會計師事務所

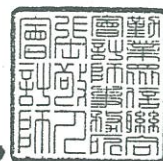
會計師 龔 則 立

龔 則 立



會計師 張 敬 人

張 敬 人



行政院金融監督管理委員會核准文號
金管證審字第1000028068號

財政部證券暨期貨管理委員會核准文號
台財證六字第0920123784號

中 華 民 國 104 年 3 月 6 日

訊舟科技股份有限公司及子公司
合併資產負債表
民國 103 年及 102 年 12 月 31 日



單位：新台幣仟元

代碼	資產	103年12月31日		102年12月31日	
		金額	%	金額	%
	流動資產				
1100	現金及約當現金(附註四及六)	\$ 1,350,535	29	\$ 1,545,341	34
1110	透過損益按公允價值衡量之金融資產-流動(附註四及七)	50,464	1	14,624	-
1125	備供出售金融資產-流動(附註四及八)	17,580	-	-	-
1150	應收票據(附註四及十)	18,031	-	27,273	1
1170	應收帳款淨額(附註四及十)	939,474	20	929,773	20
1200	其他應收款(附註十)	161,579	4	72,265	2
1220	當期所得稅資產(附註四及二五)	23,518	1	15,595	-
130X	存貨淨額(附註四及十一)	1,328,119	28	1,281,287	28
1410	預付款項	61,990	1	60,187	1
1476	其他金融資產-流動(附註十六及三三)	23,943	1	12,453	-
1479	其他流動資產(附註二九)	17,756	-	12,497	-
11XX	流動資產總計	<u>3,992,989</u>	<u>85</u>	<u>3,971,295</u>	<u>86</u>
	非流動資產				
1523	以成本衡量之金融資產-非流動(附註四及九)	9,045	-	1,819	-
1600	不動產、廠房及設備(附註四、十三及三三)	464,683	10	389,612	8
1760	投資性不動產(附註四、十四及三三)	38,993	1	39,569	1
1780	無形資產(附註四及十五)	38,517	1	35,672	1
1840	遞延所得稅資產(附註四及二五)	88,817	2	102,708	2
1920	存出保證金	19,459	-	21,043	-
1980	其他金融資產-非流動(附註十六及三三)	32,488	1	26,740	1
1990	其他非流動資產(附註二一)	18,856	-	22,300	1
15XX	非流動資產總計	<u>710,858</u>	<u>15</u>	<u>639,463</u>	<u>14</u>
1XXX	資產總計	<u>\$ 4,703,847</u>	<u>100</u>	<u>\$ 4,610,758</u>	<u>100</u>
	負債及權益				
	流動負債				
2100	短期借款(附註十七及三三)	\$ 9,800	-	\$ 49,800	1
2120	透過損益按公允價值衡量之金融負債-流動(附註四及七)	2,812	-	17,351	-
2150	應付票據	6,425	-	8,949	-
2170	應付帳款	1,153,227	25	1,147,968	25
2219	其他應付款(附註十九)	335,002	7	297,479	7
2230	當期所得稅負債(附註四及二五)	17,618	-	29,203	1
2250	負債準備-流動(附註四及二十)	2,511	-	4,213	-
2320	一年內到期之長期借款(附註十七及三三)	1,714	-	1,682	-
2399	其他流動負債	88,035	2	44,007	1
21XX	流動負債總計	<u>1,617,144</u>	<u>34</u>	<u>1,600,652</u>	<u>35</u>
	非流動負債				
2530	應付公司債(附註四、十八及三三)	289,136	6	353,366	7
2540	長期借款(附註十七及三三)	33,584	1	35,319	1
2570	遞延所得稅負債(附註四及二五)	8,940	-	5,723	-
2640	應計退休金負債(附註四及二一)	48,209	1	40,681	1
2645	存入保證金	810	-	868	-
25XX	非流動負債總計	<u>380,679</u>	<u>8</u>	<u>435,957</u>	<u>9</u>
2XXX	負債總計	<u>1,997,823</u>	<u>42</u>	<u>2,036,609</u>	<u>44</u>
	歸屬於母公司業主之權益				
3110	普通股股本	1,988,890	42	1,903,611	41
3140	預收股本	-	-	3,575	-
3200	資本公積	219,772	5	210,636	5
	保留盈餘				
3310	法定盈餘公積	26,345	-	12,157	-
3350	未分配盈餘	133,621	3	161,122	4
3300	保留盈餘合計	<u>159,966</u>	<u>3</u>	<u>173,279</u>	<u>4</u>
	其他權益				
3410	國外營運機構財務報表換算之兌換差額	24,651	1	6,540	-
3425	備供出售金融資產未實現損益	113	-	-	-
3400	其他權益合計	<u>24,764</u>	<u>1</u>	<u>6,540</u>	<u>-</u>
3500	庫藏股票	-	-	(8,278)	-
31XX	母公司業主權益總計	<u>2,393,392</u>	<u>51</u>	<u>2,289,363</u>	<u>50</u>
36XX	非控制權益	<u>312,632</u>	<u>7</u>	<u>284,786</u>	<u>6</u>
3XXX	權益總計	<u>2,706,024</u>	<u>58</u>	<u>2,574,149</u>	<u>56</u>
	負債與權益總計	<u>\$ 4,703,847</u>	<u>100</u>	<u>\$ 4,610,758</u>	<u>100</u>

後附之附註係本合併財務報告之一部分。
(請參閱勤業眾信聯合會計師事務所民國 104 年 3 月 6 日查核報告)

董事長：任冠生



經理人：邱裕昌



會計主管：李翰紳



訊舟科技股份有限公司及子公司

合併綜合損益表

民國 103 年及 102 年 1 月 1 日至 12 月 31 日

單位：新台幣仟元，惟
每股盈餘為元

代 碼		103年度		102年度	
		金 額	%	金 額	%
4000	營業收入（附註四、二三及三七）	\$ 6,135,741	100	\$ 5,857,793	100
5000	營業成本（附註十一）	(4,505,880)	(74)	(4,266,605)	(73)
5900	營業毛利	<u>1,629,861</u>	<u>26</u>	<u>1,591,188</u>	<u>27</u>
	營業費用（附註二四）				
6100	推銷費用	(737,398)	(12)	(719,332)	(12)
6200	管理費用	(334,579)	(5)	(304,540)	(5)
6300	研究發展費用	(417,026)	(7)	(414,471)	(7)
6000	營業費用合計	(1,489,003)	(24)	(1,438,343)	(24)
6900	營業淨利	<u>140,858</u>	<u>2</u>	<u>152,845</u>	<u>3</u>
	營業外收入及支出				
7010	其他收入（附註二四）	53,124	1	69,028	1
7020	其他利益及損失（附註二四）	53,725	1	52,389	1
7050	財務成本（附註二四）	(19,567)	-	(15,894)	-
7000	營業外收入及支出合計	<u>87,282</u>	<u>2</u>	<u>105,523</u>	<u>2</u>
7900	繼續營業單位稅前淨利	228,140	4	258,368	5
7950	所得稅費用（附註四及二五）	(71,739)	(1)	(109,230)	(2)
8000	繼續營業單位本期淨利（附註二四）	156,401	3	149,138	3
8100	停業單位損失（附註十二）	(8,759)	-	(13,471)	-
8200	本期淨利	<u>147,642</u>	<u>3</u>	<u>135,667</u>	<u>3</u>

（接次頁）

(承前頁)

代 碼		103年度		102年度	
		金	%	金	%
	其他綜合損益				
8310	國外營運機構財務報表 換算之兌換差額	\$ 27,127	-	\$ 14,210	-
8325	備供出售金融資產未實 現評價損益	113	-	-	-
8360	確定福利之精算損益	(7,724)	-	(3,224)	-
8390	與其他綜合損益組成部 分相關之所得稅利益	781	-	86	-
8300	其他綜合損益(淨 額)合計	<u>20,297</u>	-	<u>11,072</u>	-
8500	本期綜合損益總額	<u>\$ 167,939</u>	<u>3</u>	<u>\$ 146,739</u>	<u>3</u>
	淨利歸屬於				
8610	母公司業主	\$ 128,147	2	\$ 141,878	2
8620	非控制權益	19,495	-	(6,211)	-
8600		<u>\$ 147,642</u>	<u>2</u>	<u>\$ 135,667</u>	<u>2</u>
	綜合損益總額歸屬於				
8710	母公司業主	\$ 141,452	2	\$ 158,145	3
8720	非控制權益	26,487	1	(11,406)	-
8700		<u>\$ 167,939</u>	<u>3</u>	<u>\$ 146,739</u>	<u>3</u>
	每股盈餘(附註二六)				
	來自繼續營業單位及停 業單位				
9750	基 本	<u>\$ 0.66</u>		<u>\$ 0.75</u>	
9850	稀 釋	<u>\$ 0.60</u>		<u>\$ 0.68</u>	
	來自繼續營業單位				
9710	基 本	<u>\$ 0.68</u>		<u>\$ 0.78</u>	
9810	稀 釋	<u>\$ 0.62</u>		<u>\$ 0.71</u>	

後附之附註係本合併財務報告之一部分。

(請參閱勤業眾信聯合會計師事務所民國104年3月6日查核報告)

董事長：任冠生



經理人：邱裕昌



會計主管：李翰紳





訊科利有限公司及子公司
合併權益變動表

民國 103 年 1 月 1 日至 12 月 31 日

單位：新台幣千元

歸屬於本公司業主之權益 (附註四及二)

代碼	102年1月1日	預收股本	資本公積	法定盈餘公積	未分配盈餘	其他權益	出售資產	金融負債	調整	本公司業主權益合計	非控制權益	權益總額
A1	\$ 1,741,334	\$ 227,975	\$ 143,543	\$ 143,543	\$ 143,543	\$ 12,645	\$ 12,645	\$ 8,278	\$ 2,091,929	\$ 261,179	\$ 2,353,108	
B1	101 年度盈餘指標及分配			12,157	(12,157)							
B5	提列法定盈餘公積				(22,538)				(22,538)			(22,538)
B9	分配現金股利				(86,686)				(86,686)			
C5	其他資本公積變動		50,287						50,287			50,287
C17	發行可轉換公司債		(127)						(127)			(127)
M7	購回可轉換公司債		(3,026)						(3,026)			(3,026)
N1	對子公司所有權權益變動		4,530						4,530			4,530
C13	股份基礎給付交易	69,349	(69,349)									
D1	資本公積配發股票股利											
D1	102 年度淨利				141,878				141,878		(6,211)	135,667
D3	102 年度稅後其他綜合損益				(2,918)		19,185		19,185		(5,195)	11,072
D5	102 年度綜合損益總額				138,960		19,185		158,145		(11,406)	146,739
N1	員工認股權計畫下發行之普通股	6,242	346						10,163			10,163
O1	非控制權益變動										35,013	35,013
Z1	102 年 12 月 31 日餘額	1,903,611	210,636	12,157	161,122	173,279	6,540		2,289,363	284,786		2,574,149
B1	102 年度盈餘指標及分配			14,188	(14,188)							
B5	提列法定盈餘公積				(136,541)				(136,541)			(136,541)
M7	其他資本公積變動		(1,359)						(1,359)			
N1	對子公司所有權權益變動		3,050						3,050			3,050
D1	103 年度淨利				128,147				128,147		19,495	147,642
D3	103 年度稅後其他綜合損益				(4,919)		18,111		13,305		6,992	20,297
D5	103 年度綜合損益總額				123,228		18,111		141,452		26,487	167,939
I1	公司債轉換為普通股	66,569	7,256						73,825			73,825
N1	員工認股權計畫下發行之普通股	18,710	187						15,322			15,322
T1	員工認購庫藏股		2						8,280			8,280
Z1	103 年 12 月 31 日餘額	1,988,890	219,772	26,345	133,621	159,966	24,651		2,393,392	312,632		2,706,024

後附之附註係本合併財務報告之一部分。
(請參閱勤業眾信聯合會計師事務所民國 104 年 3 月 6 日查核報告)

董事長：任冠生



經理人：邱裕昌



會計主管：李翰紳



訊舟科技股份有限公司及子公司

合併現金流量表

民國 103 年及 102 年 1 月 1 日至 12 月 31 日

單位：新台幣仟元

代 碼		103年度	102年度
	營業活動之現金流量		
A00010	繼續營業單位稅前淨利	\$ 228,140	\$ 258,368
A00020	停業單位稅前損失	(8,759)	(13,471)
A10000	本期稅前淨利	219,381	244,897
A20010	不影響現金流量之收益費損項目		
A20100	折舊費用	79,822	84,723
A20200	攤銷費用	11,035	6,167
A20300	呆帳費用	5,405	22,771
A20400	透過損益按公允價值衡量金融資產及負債之淨評價(利益)損失	(28,437)	6,608
A20900	財務成本	19,567	15,894
A21200	利息收入	(7,326)	(7,654)
A21900	股份基礎給付酬勞成本	3,050	4,530
A22500	處分及報廢不動產、廠房及設備損失	8,519	1,695
A23100	處分投資利益	(360)	(774)
A23500	金融資產減損損失	1,819	-
A23800	存貨跌價及呆滯損失	2,377	4,689
A24200	買回應付公司債損失	-	12,811
A29900	迴轉負債準備	(1,702)	(47,018)
A30000	與營業活動相關之資產/負債變動數		
A31130	應收票據	9,242	6,249
A31150	應收帳款	(15,418)	(12,166)
A31180	其他應收款	(88,351)	27,349
A31200	存貨	(31,491)	120,629
A31220	預付款項	(50,439)	55,735
A31240	其他流動資產	47,641	(40,484)
A32150	應付票據及帳款	2,735	(78,397)
A32180	其他應付款項	37,523	15,744
A32230	其他流動負債	44,028	(4,605)
A32240	應計退休金負債	585	1,652
A33000	營運產生之現金流入	269,205	441,045
A33100	收取之利息	6,363	7,654
A33300	支付之利息	(9,972)	(4,570)
A33500	支付之所得稅	(74,097)	(37,125)
AAAA	營業活動之淨現金流入	191,499	407,004

(接次頁)

(承前頁)

代 碼		103年度	102年度
	投資活動之現金流量		
B00100	取得透過損益按公允價值衡量之金融資產	(\$ 46,678)	(\$ 10,985)
B00200	處分透過損益按公允價值衡量之金融資產及負債	25,096	-
B00300	取得備供出售金融資產	(17,467)	-
B01200	取得以成本衡量之金融資產	(9,045)	-
B01300	處分以成本衡量之金融資產價款	-	11,562
B02700	取得不動產、廠房及設備	(162,505)	(59,362)
B02800	處分不動產、廠房及設備價款	5,202	2,721
B03700	存出保證金減少	1,584	9,568
B04500	取得無形資產	(13,721)	(14,837)
B06600	其他金融資產(增加)減少	(17,238)	140,050
B06800	其他非流動資產增加	-	(7,070)
B07100	預付設備款增加	(862)	(1,474)
BBBB	投資活動之淨現金流(出)入	(235,634)	70,173
	籌資活動之現金流量		
C00200	短期借款減少	(40,000)	(191,305)
C01200	發行公司債	-	395,000
C01300	償還公司債	-	(202,467)
C01700	償還長期借款	(1,703)	(1,673)
C03100	存入保證金減少	(58)	(325)
C04500	發放現金股利	(136,541)	(22,538)
C04800	員工執行認股權	23,602	10,163
C05800	非控制權益變動	9,016	30,054
CCCC	籌資活動之淨現金流(出)入	(145,684)	16,909
DDDD	匯率變動對現金及約當現金之影響	(4,987)	(4,325)
EEEE	本期現金及約當現金(減少)增加數	(194,806)	489,761
E00100	期初現金及約當現金餘額	1,545,341	1,055,580
E00200	期末現金及約當現金餘額	\$ 1,350,535	\$ 1,545,341

後附之附註係本合併財務報告之一部分。

(請參閱勤業眾信聯合會計師事務所民國 104 年 3 月 6 日查核報告)

董事長：任冠生



經理人：邱裕昌



會計主管：李翰紳



訊舟科技股份有限公司及子公司

合併財務報表附註

民國 103 年及 102 年 1 月 1 日至 12 月 31 日

(除另註明外，金額以新台幣仟元為單位)

一、公司沿革

- (一) 訊舟科技股份有限公司(以下簡稱本公司)於 75 年 6 月依中華民國公司法設立，主要營業項目為網路通訊產品之製造及買賣業務等。
- (二) 本公司於 89 年 11 月奉財政部證券暨期貨管理委員會(現已更名為行政院金融監督管理委員會證券期貨局，以下簡稱證期局)核准上櫃，並於 90 年 3 月 20 日正式掛牌交易，嗣於 91 年 8 月經核准轉上市。
- (三) 本公司與納入合併財務報表編製主體之子公司以下合稱合併公司。
- (四) 本合併財務報告係以本公司之功能性貨幣新台幣表達。

二、通過財務報告之日期及程序

本合併財務報告於 104 年 3 月 6 日經董事會通過。

三、新發布及修訂準則及解釋之適用

- (一) 尚未生效之證券發行人財務報告編製準則及經金管會認可之 2013 年版國際財務報導準則(IFRS)、國際會計準則(IAS)、解釋(IFRIC)及解釋公告(SIC)。

依據金融監督管理委員會(以下稱「金管會」)發布之金管證審字第 1030029342 號及金管證審字第 1030010325 號函，合併公司應自 104 年起開始適用業經國際會計準則理事會(IASB)發布且經金管會認可之 2013 年版 IFRS、IAS、IFRIC 及 SIC(以下稱「IFRSs」)及相關證券發行人財務報告編製準則修正規定。

<u>新發布 / 修正 / 修訂準則及解釋</u>	<u>IASB 發布之生效日(註)</u>
IFRSs 之修正「IFRSs 之改善—對 IAS 39 之修正(2009 年)」	2009 年 1 月 1 日或 2010 年 1 月 1 日
IAS 39 之修正「嵌入式衍生工具」	於 2009 年 6 月 30 日以後結束之年度期間生效

(接次頁)

(承前頁)

<u>新發布／修正／修訂準則及解釋</u>	<u>IASB發布之生效日(註)</u>
「IFRSs之改善(2010年)」	2010年7月1日或2011年1月1日
「2009-2011週期之年度改善」	2013年1月1日
IFRS 1之修正「IFRS 7之比較揭露對首次採用者之有限度豁免」	2010年7月1日
IFRS 1之修正「嚴重高度通貨膨脹及首次採用者固定日期之移除」	2011年7月1日
IFRS 1之修正「政府貸款」	2013年1月1日
IFRS 7之修正「揭露—金融資產及金融負債之互抵」	2013年1月1日
IFRS 7之修正「揭露—金融資產之移轉」	2011年7月1日
IFRS 10「合併財務報表」	2013年1月1日
IFRS 11「聯合協議」	2013年1月1日
IFRS 12「對其他個體之權益之揭露」	2013年1月1日
IFRS 10、IFRS 11及IFRS 12之修正「合併財務報表、聯合協議及對其他個體之權益之揭露：過渡指引」	2013年1月1日
IFRS 10、IFRS 12及IAS 27之修正「投資個體」	2014年1月1日
IFRS 13「公允價值衡量」	2013年1月1日
IAS 1之修正「其他綜合損益項目之表達」	2012年7月1日
IAS 12之修正「遞延所得稅：標的資產之回收」	2012年1月1日
IAS 19之修訂「員工福利」	2013年1月1日
IAS 27之修訂「單獨財務報表」	2013年1月1日
IAS 28之修訂「投資關聯企業及合資」	2013年1月1日
IAS 32之修正「金融資產及金融負債之互抵」	2014年1月1日
IFRIC 20「露天礦場於生產階段之剝除成本」	2013年1月1日

註：除另註明外，上述新發布／修正／修訂準則或解釋係於各該日期以後開始之年度期間生效。

除下列說明外，適用上述2013年版IFRSs及相關證券發行人財務報告編製準則修正規定將不致造成合併公司會計政策之重大變動：

1. IFRS 13「公允價值衡量」

IFRS 13提供公允價值衡量指引，該準則定義公允價值、建立衡量公允價值之架構，並規定公允價值衡量之揭露。此外，該準則規定之揭露內容較現行準則更為廣泛，例如，現行準則

僅要求以公允價值衡量之金融工具須按公允價值三層級揭露，而依照 IFRS 13 規定，適用該準則之所有資產及負債皆須提供前述揭露。

IFRS 13 之衡量規定係自 104 年起推延適用。

2. IAS 1 之修正「其他綜合損益項目之表達」

依修正之準則規定，其他綜合損益項目須按性質分類且分組為(1)不重分類至損益之項目及(2)後續可能重分類至損益之項目。相關所得稅亦按相同基礎分組。適用該修正規定前，並無上述分組之強制規定。

合併公司將於 104 年追溯適用上述修正規定，不重分類至損益之項目預計將包含確定福利計畫再衡量數。後續可能重分類至損益之項目預計將包含國外營運機構財務報表換算之兌換差額、備供出售金融資產未實現利益（損失）、現金流量避險暨採用權益法之關聯企業及合資之其他綜合損益份額（除確定福利計劃再衡量數外）。惟適用上述修正並不影響本年度淨利、本年度稅後其他綜合損益及本年度綜合損益總額。

除上述影響外，截至本合併財務報告通過發布日止，合併公司仍持續評估 2013 年版 IFRSs 及相關證券發行人財務報告編製準則修正規定對各期間財務狀況與財務績效之影響，相關影響待評估完成時予以揭露。

(二) IASB 已發布但尚未經金管會認可之 IFRSs

合併公司未適用下列業經 IASB 發布但未經金管會認可之 IFRSs。截至本合併財務報告通過發布日止，金管會尚未發布生效日。

新發布 / 修正 / 修訂準則及解釋	IASB 發布之生效日(註1)
「2010-2012 週期之年度改善」	2014 年 7 月 1 日 (註 2)
「2011-2013 週期之年度改善」	2014 年 7 月 1 日
「2012-2014 週期之年度改善」	2016 年 1 月 1 日 (註 4)
IFRS 9「金融工具」	2018 年 1 月 1 日
IFRS 9 及 IFRS 7 之修正「強制生效日及過渡揭露」	2018 年 1 月 1 日
IFRS 10 及 IAS 28 之修正「投資者與其關聯企業或合資間之資產出售或投入」	2016 年 1 月 1 日 (註 3)

(接次頁)

(承前頁)

<u>新發布／修正／修訂準則及解釋</u>	<u>IASB發布之生效日(註1)</u>
IFRS 10、IFRS 12及IAS 28之修正「投資個體-合併報表例外規定之適用」	2016年1月1日
IFRS 11之修正「聯合營運權益之取得」	2016年1月1日
IFRS 14「管制遞延帳戶」	2016年1月1日
IFRS 15「來自客戶合約之收入」	2017年1月1日
IAS 1之修正「揭露計畫」	2016年1月1日
IAS 16及IAS 38之修正「可接受之折舊及攤銷方法之闡釋」	2016年1月1日
IAS 16及IAS 41之修正「農業：生產性植物」	2016年1月1日
IAS 19之修正「確定福利計畫：員工提撥金」	2014年7月1日
IAS 27之修正「單獨財務報表中之權益法」	2016年1月1日
IAS 36之修正「非金融資產可回收金額之揭露」	2014年1月1日
IAS 39之修正「衍生工具之合約更替及避險會計之繼續」	2014年1月1日
IFRIC 21「公課」	2014年1月1日

註1：除另註明外，上述新發布／修正／修訂準則或解釋係於各該日期以後開始之年度期間生效。

註2：給與日於2014年7月1日以後之股份基礎給付交易開始適用IFRS 2之修正；收購日於2014年7月1日以後之企業合併開始適用IFRS 3之修正；IFRS 13於修正時即生效。其餘修正係適用於2014年7月1日以後開始之年度期間。

註3：推延適用於2016年1月1日以後開始之年度期間所發生之交易。

註4：除IFRS 5之修正推延適用於2016年1月1日以後開始之年度期間外，其餘修正係追溯適用於2016年1月1日以後開始之年度期間。

除下列說明外，適用上述新發布／修正／修訂準則或解釋將不致造成合併公司會計政策之重大變動：

IAS 36之修正「非金融資產可回收金額之揭露」

IASB於發布IFRS 13「公允價值衡量」時，同時修正IAS 36「資產減損」之揭露規定，導致合併公司須於每一報導期間增加揭露資

產或現金產生單位之可回收金額。本次 IAS 36 之修正係釐清合併公司僅須於認列或迴轉減損損失當期揭露該等可回收金額。此外，若可回收金額係以現值法計算之公允價值減處分成本衡量，合併公司須增加揭露所採用之折現率。

除上述影響外，截至本合併財務報告通過發布日止，合併公司仍持續評估其他準則、解釋之修正對財務狀況與經營結果之影響，相關影響待評估完成時予以揭露。

四、重大會計政策之彙總說明

(一) 遵循聲明

本合併財務報告係依照證券發行人財務報告編製準則、經金融監督管理委員會認可之國際財務報導準則、國際會計準則、解釋及解釋公告編製。

(二) 編製基礎

除按公允價值衡量之金融工具外，本合併財務報告係依歷史成本基礎編製。歷史成本通常係依取得資產所支付對價之公允價值決定。

(三) 資產與負債區分流動與非流動之標準

流動資產包括：

1. 主要為交易目的而持有之資產；
2. 預期於資產負債表日後 12 個月內實現之資產；及
3. 現金及約當現金。(但不包括於資產負債表日後逾 12 個月用以交換或清償負債而受到限制者)

流動負債包括：

1. 主要為交易目的而持有之負債；
2. 於資產負債表日後 12 個月內到期清償之負債，以及
3. 不能無條件將清償期限遞延至資產負債表日後至少 12 個月之負債。

非屬上述流動資產或流動負債者，係分類為非流動資產或非流動負債。

(四) 合併基礎

1. 合併報告編製原則

本合併財務報告係包含本公司及由本公司所控制個體（子公司）之財務報告。

合併綜合損益表已納入被收購或被處分子公司於當期自收購日起或至處分日止之營運損益。

子公司之財務報告已予調整，以使其會計政策與合併公司之會計政策一致。

於編製合併財務報告時，各個體間之交易、帳戶餘額、收益及費損已全數予以銷除。

分攤綜合損益總額至非控制權益

子公司之綜合損益總額係歸屬至本公司業主及非控制權益，即使非控制權益因而成為虧損餘額。

對子公司所有權權益變動

當合併公司對子公司所有權權益之變動未導致喪失控制者，係作為權益交易處理。合併公司及非控制權益之帳面金額已予調整，以反映其於子公司相對權益之變動。非控制權益之調整金額與所支付或收取對價之公允價值間之差額，係直接認列為權益且歸屬於本公司業主。

當合併公司喪失對子公司之控制時，處分損益係為下列兩者之差額：(1)所收取對價之公允價值與對前子公司之剩餘投資按喪失控制日之公允價值合計數，以及(2)前子公司之資產（含商譽）與負債及非控制權益按喪失控制日之帳面金額合計數。合併公司對於其他綜合損益中所認列與該子公司有關之所有金額，其會計處理係與合併公司直接處分相關資產或負債所必須遵循之基礎相同。

2. 列入合併財務報告之子公司

本合併財務報告編製主體如下：

投資公司名稱	子公司名稱	地區	業務性質	所持股權百分比		說明
				103年 12月31日	102年 12月31日	
本公司	Edimax Computer Co. (以下簡稱 Edimax USA)	美國	網路設備之買賣業務	100.00%	100.00%	
本公司	Edimax Technology Europe B.V.(以下簡稱 Edimax Europe)	荷蘭	網路設備之買賣業務	100.00%	100.00%	
本公司	Edimax Technology (BVI) Co., Ltd.(以下簡稱 Edimax BVI)	英屬維京群島	網路設備之買賣業務	99.99%	99.99%	
本公司	Datamax Technology (BVI) Co., Ltd.(以下簡稱 Datamax BVI)	英屬維京群島	投資業	100.00%	100.00%	
本公司	歐科商業電訊股份有限公司(以下簡稱歐科電訊)	台灣	通信交換設備之買賣、安裝及出租等業務	100.00%	100.00%	
本公司	Edimax Technology Australia Pty, Ltd. (以下簡稱 Edimax AU)	澳洲	網路設備之買賣業務	100.00%	100.00%	
本公司	全球自動科技股份有限公司(以下簡稱全球科技)	台灣	網路設備之買賣業務 電信管線、射頻等相關產業	100.00%	100.00%	
本公司	Edimax Technology (SE Asia) Pte. Ltd. (以下簡稱 Edimax SE)	新加坡	網路設備之買賣業務	100.00%	100.00%	
本公司	訊奇股份有限公司(以下簡稱訊奇公司)	台灣	有/無線通信機械器材製造業有/無線傳輸設備、光纖	98.45%	90.36%	
本公司	康全電訊股份有限公司(以下簡稱康全電訊)	台灣	電纜及各類通訊電子零件等電訊用品相關產業	46.94%	46.94%	
Edimax Europe	Edimax Technology (UK) Ltd. (以下簡稱 Edimax UK)	英國	網路設備之買賣業務	100.00%	100.00%	
Edimax Europe	Edimax Technology Poland. Sp. Zo.o. (以下簡稱 Edimax Poland)	波蘭	網路設備之買賣業務	100.00%	100.00%	
Datamax BVI	Datamax (HK) Co.,Ltd. (以下簡稱 Datamax HK)	香港	一般投資業	100.00%	100.00%	
歐科電訊	ABST Information International Inc. (以下簡稱 ABST)	模里西斯	一般投資業	100.00%	100.00%	
康全電訊	Comtrend International Holding Co., Ltd. (以下簡稱 CBVI)	英屬維京群島	一般投資業	100.00%	100.00%	
康全電訊	Comtrend Corporation, USA (以下簡稱 CUSA)	美國	零售、批發、國際貿易及各種相關事業之轉投資等業務	100.00%	100.00%	
康全電訊	Beyond Best Enterprises Limited (以下簡稱 Beyond)	英屬維京群島	零售、批發、國際貿易及各種相關事業之轉投資等業務	-	100.00%	
康全電訊	Comtrend Corporation Holland B.V. (以下簡稱 CHBV)	荷蘭	一般投資業	100.00%	100.00%	
康全電訊	Interchan Global Limited (以下簡稱 Interchan Global)	薩摩亞	一般投資業	75.38%	75.38%	
康全電訊	Comtrend Technology (Netherlands) B.V.(以下簡稱 CTBV)	荷蘭	一般投資業	100.00%	100.00%	

(接次頁)

(承前頁)

投資公司名稱	子 公 司 名 稱	地 區	業 務 性 質	所 持 股 權 百 分 比		說 明
				103年 12月31日	102年 12月31日	
Datamax HK	瑞訊電子(東莞)有限公司(以下簡稱瑞訊東莞)	中國大陸	網路產品等之產銷業務	100.00 %	100.00 %	
Datamax HK	訊舟信息科技(上海)有限公司(以下簡稱訊舟上海)	中國大陸	網路設備之買賣業務	100.00 %	100.00 %	
ABST	訊全信息科技(上海)有限公司(以下簡稱訊全上海)	中國大陸	通信交換設備之買賣、安裝、出租等	100.00 %	100.00 %	
Interchan Global	Interchan H.K. Limited(以下簡稱 Interchan HK)	香 港	通信工程、批發、安裝等業務	100.00%	100.00%	
Interchan Global	Interchan Thailand Limited(以下簡稱 Interchan Thailand)	泰 國	通信工程、批發、安裝等業務	100.00%	100.00%	
Interchan Global	捌零捌陸股份有限公司(以下簡稱捌零捌陸)	台 灣	通信工程、批發、安裝等業務	100.00%	100.00%	
CBVI	康傳國際貿易(上海)有限公司(以下簡稱康傳上海)	中國大陸	批發、零售、國際貿易業務	100.00%	100.00%	
Beyond	康全電訊(昆山)有限公司(以下簡稱康全昆山)	中國大陸	電子專用設備測試儀器製造業	-	100.00%	
CHBV	Comtrend UK Limited(以下簡稱 Comtrend UK)	英 國	批發、零售、國際貿易等業務	100.00%	100.00%	
Interchan HK	PT Interchan	印 尼	通信工程、批發、安裝等業務	100.00%	100.00%	
Interchan HK	PHP Interchan	菲 律 賓	通信工程、批發、安裝等業務	100.00%	100.00%	
CTBV	CCE	捷 克	批發、零售、國際貿易等業務	100.00%	100.00%	
CTBV	Comtrend Iberia S.L.(以下簡稱 Comtrend Iberia)	西 班 牙	批發、零售、國際貿易等業務	100.00%	100.00%	
CTBV	Comtrend Technology France(以下簡稱 Comtrend FR)	法 國	批發、零售、國際貿易等業務	-	100.00%	

上表列入合併財務報告之子公司，係依據同期間經會計師查核之財務報表編製。

(五) 外 幣

各個體編製財務報告時，以個體功能性貨幣以外之貨幣(外幣)交易者，依交易日匯率換算為功能性貨幣記錄。

外幣貨幣性項目於每一資產負債表日以收盤匯率換算。因交割貨幣性項目或換算貨幣性項目產生之兌換差額，於發生當期認列於損益。

以公允價值衡量之外幣非貨幣性項目係以決定公允價值當日之匯率換算，所產生之兌換差額列為當期損益，惟屬公允價值變動認列於其他綜合損益者，其產生之兌換差額列於其他綜合損益。

以歷史成本衡量之外幣非貨幣性項目係以交易日之匯率換算，不再重新換算。

於編製合併財務報告時，合併公司國外營運機構（包含營運所在國家或使用之貨幣與本公司不同之子公司）之資產及負債以每一資產負債表日匯率換算為新台幣。收益及費損項目係以當期平均匯率換算，所產生之兌換差額列於其他綜合損益並分別歸屬於本公司業主及非控制權益。

在處分國外營運機構並構成對該國外營運機構喪失控制時，所有與該國外營運機構相關可歸屬於本公司業主之權益將重分類為損益。

(六) 存 貨

存貨包括原料、製成品、在製品及半成品暨商品。存貨係以成本與淨變現價值孰低衡量，比較成本與淨變現價值時除同類別存貨外係以個別項目為基礎。淨變現價值係指在正常情況下之估計售價減除至完工尚需投入之估計成本及完成出售所需之估計成本後之餘額。存貨成本之計算係採加權平均法。

(七) 不動產、廠房及設備

不動產、廠房及設備係以成本認列，後續以成本減除累計折舊及累計減損損失後之金額衡量。

自有土地不提列折舊。

不動產、廠房及設備係採直線基礎提列折舊，對於每一重大部分則單獨提列折舊。合併公司至少於每一年度結束日對估計耐用年限、殘值及折舊方法進行檢視。會計估計變動之影響係以推延方式處理。

除列不動產、廠房及設備所產生之利益或損失金額，係淨處分價款與該資產帳面金額間之差額，並且認列於當期損益。

(八) 投資性不動產

投資性不動產係為賺取租金或資本增值或兩者兼具而持有之不動產。

投資性不動產原始以成本（包括交易成本）衡量，後續以成本減除累計折舊及累計減損損失後之金額衡量。合併公司採直線基礎提列折舊。

除列投資性不動產所產生之利益或損失金額，係淨處分價款與該資產帳面金額間之差額，並且認列於當期損益。

(九) 商 譽

企業合併所取得之商譽係依收購日所認列之商譽金額作為成本，後續以成本減除累計減損損失後之金額衡量。

為減損測試之目的，商譽分攤至合併公司預期因該合併綜效而受益之各現金產生單位或現金產生單位群組。

受攤商譽之現金產生單位每年（及有跡象顯示該單位可能已減損時）藉由包含商譽之該單位帳面金額與其可回收金額之比較，進行該單位之減損測試。若分攤至現金產生單位或現金產生單位群組之商譽係當年度企業合併所取得，則該單位或單位群組應於當年度結束前進行減損測試。若受攤商譽之現金產生單位之可回收金額低於其帳面金額，減損損失係先減少該現金產生單位受攤商譽之帳面金額，次就該單位內其他各資產帳面金額之比例減少各該資產帳面金額。任何減損損失直接認列為當期損失。商譽減損損失不得於後續期間迴轉。

(十) 無形資產

單獨取得之有限耐用年限無形資產原始以成本衡量，後續係以成本減除累計攤銷及累計減損損失後之金額衡量。合併公司以直線基礎進行攤銷，並且至少於每一年度結束日對估計耐用年限、殘值及折舊方法進行檢視。除合併公司預期於該無形資產經濟年限屆滿前處分該資產外，有限耐用年限無形資產之殘值估計為零。會計估計變動之影響係以推延方式處理。

除列無形資產所產生之利益或損失金額，係淨處分價款與該資產帳面金額間之差額，並且認列於當期損益。

(十一) 有形及無形資產（商譽除外）之減損

合併公司於每一資產負債表日評估是否有任何跡象顯示有形及無形資產（商譽除外）可能已減損。若有任一減損跡象存在，則估計該資產之可回收金額。倘無法估計個別資產之可回收金額，合併公司估計該資產所屬現金產生單位之可回收金額。共用資產係依合理一致基礎分攤至個別現金產生單位。

可回收金額為公允價值減出售成本與其使用價值之較高者。個別資產或現金產生單位之可回收金額若低於其帳面金額時，將該資產或現金產生單位之帳面金額調減至其可回收金額。

當減損損失於後續迴轉時，該資產或現金產生單位之帳面金額調增至修訂後之可回收金額，惟增加後之帳面金額以不超過該資產或現金產生單位若未於以前年度認列減損損失時所決定之帳面金額（減除攤銷或折舊）。減損損失之迴轉係認列於損益。

(十二) 金融工具

金融資產與金融負債於合併公司成為該工具合約條款之一方時認列於合併資產負債表。

原始認列金融資產與金融負債時，若金融資產或金融負債非屬透過損益按公允價值衡量者，係按公允價值加計直接可歸屬於取得或發行金融資產或金融負債之交易成本衡量。直接可歸屬於取得或發行透過損益按公允價值衡量之金融資產或金融負債之交易成本，則立即認列為損益。

1. 金融資產

金融資產之慣例交易係採交易日會計認列及除列。

(1) 衡量種類

合併公司所持有之金融資產種類為透過損益按公允價值衡量之金融資產、備供出售金融資產與放款及應收款。

A. 透過損益按公允價值衡量之金融資產

透過損益按公允價值衡量之金融資產包括持有供交易及指定為透過損益按公允價值衡量之金融資產。

合併公司於下列情況下，係將金融資產於原始認列時指定為透過損益按公允價值衡量：

- a. 該指定可消除或重大減少衡量或認列不一致；或
- b. 一組金融資產、金融負債或兩者，依書面之風險管理或投資策略，以公允價值基礎管理並評估其績效，且合併公司內部提供予管理階層之該投資組合資訊，亦以公允價值為基礎；或
- c. 將包含一個或多個嵌入式衍生工具之混合（結合）合約整體進行指定。

透過損益按公允價值衡量之金融資產係按公允價值衡量，其再衡量產生之利益或損失係認列於損益。

B. 備供出售金融資產

備供出售金融資產係非衍生金融資產被指定為備供出售，或未被分類為放款及應收款、持有至到期日投資或透過損益按公允價值衡量之金融資產。

備供出售金融資產係按公允價值衡量，備供出售貨幣性金融資產帳面金額之變動中屬外幣兌換損益與以有效利息法計算之利息收入，以及備供出售權益投資之股利，係認列於損益。其餘備供出售金融資產帳面金額之變動係認列於其他綜合損益，於投資處分或確定減損時重分類為損益。

備供出售權益投資之股利於合併公司收款之權利確立時認列。

備供出售金融資產若屬無活絡市場公開報價且公允價值無法可靠衡量之權益工具投資，及與此種無報價權益工具連結且須以交付該等權益工具交割之衍生工具，後續係以成本減除減損損失後之金額衡量，並單獨列為「以成本衡量之金融資產」。該等金融資產於後續能可靠衡量公允價值時，係按公允價值再衡量，其帳面金額與

公允價值間之差額認列於其他綜合損益，若有減損時，則認列於損益。

C.放款及應收款

放款及應收款（包括應收帳款、現金及約當現金、應收票據、其他應收款、存出保證金及其他金融資產）係採用有效利息法按攤銷後成本減除減損損失後之金額衡量，惟短期應收帳款之利息認列不具重大性之情況除外。

約當現金包括自取得日起 3 個月內、高度流動性、可隨時轉換成定額現金且價值變動風險甚小之定期存款，係用於滿足短期現金承諾。

(2) 金融資產之減損

除透過損益按公允價值衡量之金融資產外，合併公司係於每一資產負債表日評估其他金融資產是否有減損客觀證據，當有客觀證據顯示，因金融資產原始認列後發生之單一或多項事項，致使金融資產之估計未來現金流量受損失者，該金融資產即已發生減損。

按攤銷後成本列報之金融資產，如應收帳款及其他應收款，該資產經個別評估未有客觀減損證據，另再集體評估減損。應收款集體存在之客觀減損證據可能包含合併公司過去收款經驗、集體超過平均授信期間之延遲付款增加情況，以及與應收款拖欠有關之可觀察全國性或區域性經濟情勢變化。

按攤銷後成本列報之金融資產之減損損失金額係該資產帳面金額與估計未來現金流量按該金融資產原始有效利率折現之現值間之差額。

按攤銷後成本列報之金融資產於後續期間減損損失金額減少，且經客觀判斷該減少與認列減損後發生之事項有關，則先前認列之減損損失直接或藉由調整備抵帳戶予以

迴轉認列於損益，惟該迴轉不得使金融資產帳面金額超過若未認列減損情況下於迴轉日應有之攤銷後成本。

其他金融資產客觀減損證據包含發行人或債務人之重大財務困難、違約（例如利息或本金支付之延滯或不償付）、債務人將進入破產或其他財務重整之可能性大增或由於財務困難而使金融資產之活絡市場消失。

當備供出售金融資產發生減損時，原先已認列於其他綜合損益之累計損失金額將重分類至損益。

以成本衡量之金融資產之減損損失金額係該資產帳面金額與估計未來現金流量按類似金融資產之現時市場報酬率折現之現值間之差額。此種減損損失於後續期間不得迴轉。

所有金融資產之減損損失係直接自金融資產之帳面金額中扣除，惟應收帳款係藉由備抵帳戶調降其帳面金額。當判斷應收帳款無法收回時，係沖銷備抵帳戶。原先已沖銷而後續收回之款項則貸記備抵帳戶。除因應收帳款無法收回而沖銷備抵帳戶外，備抵帳戶帳面金額之變動認列於損益。

(3) 金融資產之除列

合併公司僅於對來自金融資產現金流量之合約權利失效，或已移轉金融資產且該資產所有權之幾乎所有風險及報酬已移轉予其他企業時，始將金融資產除列。

於一金融資產整體除列時，其帳面金額與所收取對價加計已認列於其他綜合損益之任何累計利益或損失之總和間之差額係認列於損益。

2. 權益工具

合併公司發行之債務及權益工具係依據合約協議之實質與金融負債及權益工具之定義分類為金融負債或權益。

合併公司發行之權益工具係以取得之價款扣除直接發行成本後之金額認列。

再取回本公司本身之權益工具係於權益項下認列與減除。
購買、出售、發行或註銷本公司本身之權益工具不認列於損益。

3. 金融負債

(1) 後續衡量

除透過損益按公允價值衡量之金融負債外，所有金融負債係以有效利息法按攤銷後成本衡量。

透過損益按公允價值衡量之金融負債係持有供交易之金融負債。

透過損益按公允價值衡量之金融負債，按公允價值衡量，其再衡量產生之利益或損失係認列於損益。

(2) 金融負債之除列

除列金融負債時，其帳面金額與所支付對價（包含任何所移轉之非現金資產或承擔之負債）間之差額認列為損益。

4. 可轉換公司債

合併公司發行之複合金融工具（可轉換公司債）係依據合約協議之實質與金融負債及權益工具之定義，於原始認列時將其組成部分分別分類為金融負債及權益。

原始認列時，負債組成部分之公允價值係以類似之不可轉換工具當時市場利率估算，並於執行轉換或到期日前，以有效利息法計算之攤銷後成本衡量。

分類為權益之轉換權係等於該複合工具整體公允價值減除經單獨決定之負債組成部分公允價值之剩餘金額，經扣除所得稅影響數後認列為權益，後續不再衡量。於該轉換權被執行時，其相關之負債組成部分及於權益之金額將轉列股本及資本公積－發行溢價。可轉換公司債之轉換權若於到期日仍未被執行，該認列於權益之金額將轉列資本公積－其他。

發行可轉換公司債之相關交易成本，係按分攤總價款之比例分攤至該工具之負債（列入負債帳面金額）及權益組成部分（列入權益）。

5. 衍生工具

合併公司簽訂之衍生工具包括遠期外匯合約及換匯選擇權，用以管理合併公司之利率及匯率風險。

衍生工具於簽訂衍生工具合約時，原始以公允價值認列，後續於資產負債表日按公允價值再衡量，後續衡量產生之利益或損失直接列入損益。當衍生工具之公允價值為正值時，列為金融資產；公允價值為負值時，列為金融負債。

(十三) 負債準備

認列為負債準備之金額係考量義務之風險及不確定性，而為資產負債表日清償義務所需支出之最佳估計。負債準備係以清償義務之估計現金流量折現值衡量。

於銷售合約下之保固義務係依管理階層對清償合併公司義務所需支出之最佳估計，於相關商品認列收入時認列。

(十四) 收入認列

收入係按已收或應收對價之公允價值衡量，並扣除估計之客戶退貨、折扣及其他類似之折讓。銷貨退回係依據以往經驗及其他攸關因素合理估計未來之退貨金額提列。

1. 商品之銷售

銷售商品係於下列條件完全滿足時認列收入：

- (1) 合併公司已將商品所有權之重大風險及報酬移轉予買方；
- (2) 合併公司對於已經出售之商品既不持續參與管理，亦未維持有效控制；
- (3) 收入金額能可靠衡量；
- (4) 與交易有關之經濟效益很有可能流入合併公司；及
- (5) 與交易有關之已發生或將發生之成本能可靠衡量。

去料加工時，加工產品所有權之重大風險及報酬並未移轉，是以去料時不作銷貨處理。

2. 勞務之提供

勞務收入係於勞務提供時予以認列。

3. 股利收入及利息收入

投資所產生之股利收入係於股東收款之權利確立時認列，惟前提係與交易有關之經濟效益很有可能流入合併公司，且收入金額能可靠衡量。

金融資產之利息收入係於經濟效益很有可能流入合併公司，且收入金額能可靠衡量時認列。利息收入係依時間之經過按流通在外本金與所適用之有效利率採應計基礎認列。

(十五) 租賃

當租賃條款係移轉附屬於資產所有權之幾乎所有風險與報酬予承租人，則將其分類為融資租賃。所有其他租賃則分類為營業租賃。

1. 合併公司為出租人

營業租賃之租賃收益係按直線基礎於相關租賃期間內認列為收益。

2. 合併公司為承租人

營業租賃給付係按直線基礎於租賃期間內認列為費用。營業租賃下，或有租金於發生當期認列為費用。

(十六) 退職後福利

屬確定提撥退休計畫之退休金，係於員工提供服務之期間，將應提撥之退休金數額認列為當期費用。

屬確定福利退休計畫之退休金，提供福利之成本係使用預計單位福利法進行精算評價。確定福利義務產生之所有精算損益於發生期間立即認列於其他綜合損益。前期服務成本於福利已既得之範圍內立即認列，非屬已既得之部分則於福利成為既得前之平均期間內，以直線基礎攤銷。

應計退休金負債係代表確定福利義務之現值、調整未認列前期服務成本，並減除計畫資產公允價值後之金額。任何依此方式計算所產生之資產，不得超過累積未認列前期服務成本，加上該計畫之可得退還資金及可減少未來提撥金之現值。

確定福利退休計畫發生縮減或清償時，認列縮減或清償之損益。

(十七) 員工認股權

員工認股權係按給與日所決定之公允價值及預期既得員工認股權之最佳估計數量，於既得期間內以直線基礎認列費用，並同時調整資本公積—員工認股權。若其於給與日立即既得，係於給與日全數認列費用。

合併公司於每一資產負債表日修正預期既得之員工認股權估計數量。若有修正原估計數量，其影響數係認列為損益，使累計費用反映修正之估計數，並相對調整資本公積—員工認股權。

(十八) 所得稅

所得稅費用係當期所得稅及遞延所得稅之總和。

1. 當期所得稅

依所得稅法規定計算之未分配盈餘加徵 10% 所得稅列為股東會決議年度之所得稅費用。

以前年度應付所得稅之調整，列入當期所得稅。

2. 遞延所得稅

遞延所得稅係依合併財務報表帳載資產及負債帳面金額與計算課稅所得之課稅基礎二者所產生之暫時性差異予以認列。遞延所得稅負債一般係就所有應課稅暫時性差異予以認列，而遞延所得稅資產則於很有可能具有課稅所得以供可減除暫時性差異、虧損扣抵或購置機器設備、研究發展及人才培訓等支出所產生之所得稅抵減使用時認列。暫時性差異若係由其他資產及負債原始認列所產生，且交易當時既不影響課稅所得亦不影響會計利潤者，不認列為遞延所得稅資產及負債。

與投資子公司相關之應課稅暫時性差異皆認列遞延所得稅負債，惟合併公司若可控制暫時性差異迴轉之時點，且該暫時性差異很有可能於可預見之未來不會迴轉者除外。與此類投資及權益有關之可減除暫時性差異所產生之遞延所得稅資產，僅於其很有可能具有足夠課稅所得用以實現暫時性差異之利益，且於可預見之未來預期將迴轉的範圍內，予以認列。

遞延所得稅資產之帳面金額於每一資產負債表日予以重新檢視，並針對已不再很有可能具有足夠之課稅所得以供其回收所有或部分資產者，調減帳面金額。原未認列為遞延所得稅資產者，亦於每一資產負債表日予以重新檢視，並在未來很有可能產生課稅所得以供其回收所有或部分資產者，調增帳面金額。

遞延所得稅資產及負債係以預期負債清償或資產實現當期之稅率衡量，該稅率係以資產負債表日已立法或已實質性立法之稅率及稅法為基礎。遞延所得稅負債及資產之衡量係反映企業於資產負債表日預期回收或清償其資產及負債帳面金額之方式所產生之租稅後果。

3. 本年度之當期及遞延所得稅

當期及遞延所得稅係認列於損益，惟與認列於其他綜合損益或直接計入權益之項目相關之當期及遞延所得稅係分別認列於其他綜合損益或直接計入權益。

五、重大會計判斷、估計及假設不確定性之主要來源

合併公司於採用會計政策時，對於不易自其他來源取得相關資訊者，管理階層必須基於歷史經驗及其他攸關之因素作出相關之判斷、估計及假設。實際結果可能與估計有所不同。

管理階層將對估計與基本假設持續檢視。若估計之修正僅影響當期，則於修正當期認列；若會計估計之修正同時影響當期及未來期間，則於修正當期及未來期間認列。

(一) 商譽減損估計

決定商譽是否減損時，須估計分攤到商譽之現金產生單位之使用價值。為計算使用價值，管理階層應估計預期自現金產生單位所產生之未來現金流量，並決定計算現值所使用之適當折現率。若實際現金流量少於預期，可能會產生重大減損損失。

(二) 所得稅

遞延所得稅資產之可實現性主要視未來能否有足夠之獲利或應課稅暫時性差異而定。若未來實際產生之獲利少於預期，可能會產生重大遞延所得稅資產之迴轉，該等迴轉係於發生期間認列為損益。

(三) 應收帳款之估計減損

當有客觀證據顯示減損跡象時，合併公司考量未來現金流量之估計。減損損失之金額係以該資產之帳面金額及估計未來現金流量（排除尚未發生之未來信用損失）按該金融資產之原始有效利率折現之現值間的差額衡量。若未來實際現金流量少於預期，可能會產生重大減損損失。

(四) 存貨之減損

存貨淨變現價值係正常營業過程中之估計售價減除至完工尚需投入之估計成本及完成出售所需之估計成本後之餘額估計，該等估計係依目前市場狀況及類似產品之歷史銷售經驗評估，市場情況之改變可能重大影響該等估計結果。

六、現金及約當現金

	103年12月31日	102年12月31日
現金	\$ 7,779	\$ 1,275
支票及活期存款	1,027,317	1,143,257
約當現金		
定期存款	275,487	356,923
短期票券	39,952	43,886
	<u>\$ 1,350,535</u>	<u>\$ 1,545,341</u>

約當現金包括自取得日起 3 個月內、高度流動性、可隨時轉換成定額現金且價值變動風險甚小之定期存款及短期票券，係用於滿足短期現金承諾。

銀行存款於資產負債表日之市場利率區間如下：

	103年12月31日	102年12月31日
活期存款	0.001%~0.30%	0.001%~0.80%
原始到期日在 3 個月以內之銀行 定期存款	0.90%~3.75%	0.53%~3.27%
短期票券	0.62%	0.63%

七、透過損益按公允價值衡量之金融工具

	103年12月31日	102年12月31日
<u>透過損益按公允價值衡量之金融資產－流動</u>		
指定透過損益按公允價值衡量之金融資產		
結構式存款	\$ -	\$ 9,571
持有供交易之金融資產		
非衍生金融資產		
－國內上市（櫃）股票	36,590	-
－基金受益憑證	10,141	5,053
－遠期外匯合約	3,733	-
小計	<u>50,464</u>	<u>5,053</u>
	<u>\$ 50,464</u>	<u>\$ 14,624</u>
<u>透過損益按公允價值衡量之金融負債－流動</u>		
持有供交易之金融負債		
衍生工具（未指定避險）		
－遠期外匯合約	\$ 939	\$ -
－換匯選擇權	1,873	17,351
	<u>\$ 2,812</u>	<u>\$ 17,351</u>

(一) 102 年度合併公司與銀行簽定 6 個月期之結構式定期存款合約，該結構式定期存款包括一項非與主契約緊密關聯之嵌入式衍生工具。

金融商品	契約金額	公平價值	到期日
結構式存款	RMB 2,000	\$ 9,571	103.04.17

(二) 除因發行可轉換公司債所拆分出之轉換選擇權外，於資產負債表日未適用避險會計且尚未到期之衍生工具如下：

	幣別	到期期間	合約金額（仟元）
<u>103 年 12 月 31 日</u>			
換匯選擇權	歐元兌美元	104.01.20	EUR 200/USD 261
	歐元兌美元	104.08.18	EUR 100/USD 138
	歐元兌美元	104.11.02	EUR 200/USD 259
	歐元兌美元	104.11.19	EUR 100/USD 131
	歐元兌美元	104.12.10	EUR 100/USD 130
	歐元兌美元	104.12.10	EUR 100/USD 131

(接次頁)

(承前頁)

	幣 別	到 期 期 間	合 約 金 額 (仟 元)
遠期外匯合約	歐元兌美元	104.01.27	EUR 1,000/USD 1,296
	歐元兌美元	104.02.26	EUR 1,000/USD 1,281
	新台幣兌美元	104.01.23	TWD 15,517/USD 500
	新台幣兌美元	104.01.27	TWD 15,595/USD 500
	新台幣兌美元	104.01.30	TWD 15,594/USD 500
	新台幣兌美元	104.02.03	TWD 15,652/USD 500
<u>102年12月31日</u>			
換匯選擇權	歐元兌美元	103.05.29	EUR 100/USD 136
	歐元兌美元	103.05.30	EUR 100/USD 140
	歐元兌美元	103.07.15	EUR 100/USD 135
	歐元兌美元	103.08.22	EUR 200/USD 271
	歐元兌美元	103.09.25	EUR 200/USD 270
	歐元兌美元	103.09.25	EUR 200/USD 272
	歐元兌美元	103.11.20	EUR 100/USD 138
	歐元兌美元	103.12.12	EUR 200/USD 276

合併公司 103 及 102 年度從事衍生性金融商品交易之目的，主要係為規避外幣資產及負債因匯率波動產生之風險。惟因不符合有效避險條件，故不適用避險會計。

八、備供出售金融資產

	<u>103年12月31日</u>	<u>102年12月31日</u>
<u>流 動</u>		
國內投資		
上市（櫃）及興櫃股票	<u>\$ 17,580</u>	<u>\$ -</u>

九、以成本衡量之金融資產

	<u>103年12月31日</u>	<u>102年12月31日</u>
<u>非 流 動</u>		
國內未上市（櫃）普通股		
億威電子系統股份有限公司（以下簡稱億威電子）	\$ -	\$ 1,819
國外未上市（櫃）普通股		
香港商飆樂魔力股份有限公司	<u>9,045</u>	<u>-</u>
	<u>\$ 9,045</u>	<u>\$ 1,819</u>

合併公司所持有之上述未上市（櫃）股票投資，於資產負債表日係按成本減除減損損失衡量，因其公允價值合理估計數之區間重大且

無法合理評估各種估計之機率，致合併公司管理階層認為其公允價值無法可靠衡量。

合併公司於 102 年度出售帳面金額 10,788 仟元之以成本衡量之金融資產，並認列處分利益 774 仟元。

經評估億威電子之投資效益後，合併公司於 103 年度認列 1,819 仟元之減損損失。

十、應收票據、應收帳款及其他應收款

	<u>103年12月31日</u>	<u>102年12月31日</u>
<u>應收票據</u>		
應收票據	\$ 18,031	\$ 27,273
<u>應收帳款</u>		
應收帳款	\$951,897	\$987,429
減：備抵呆帳	(12,423)	(57,656)
	<u>\$939,474</u>	<u>\$929,773</u>
<u>其他應收款</u>		
讓售應收帳款保留款	\$121,046	\$ 63,856
其 他	<u>40,533</u>	<u>8,409</u>
	<u>\$161,579</u>	<u>\$ 72,265</u>

應收帳款

合併公司對商品銷售之平均授信視銷售對象之信用而有所不同。於決定應收帳款可回收性時，合併公司考量應收帳款自原始授信日至資產負債表日信用品質之任何改變。合併公司基於歷史經驗對於帳齡超過正常授信期間之應收帳款，其備抵呆帳係參考交易對方過去拖欠記錄及分析其目前財務狀況，以估計無法回收之金額。

備抵呆帳變動表

	<u>個 別 評 估</u>	<u>群 組 評 估</u>	<u>合 計</u>
	<u>減 損 損 失</u>	<u>減 損 損 失</u>	<u>減 損 損 失</u>
103 年 1 月 1 日餘額	\$ 44,127	\$ 13,529	\$ 57,656
加：本年度提列減損損失／呆帳費用	3,714	1,691	5,405
減：本年度實際沖銷	(48,164)	(2,786)	(50,950)
外幣換算差額	<u>323</u>	<u>(11)</u>	<u>312</u>
103 年 12 月 31 日餘額	<u>\$ -</u>	<u>\$ 12,423</u>	<u>\$ 12,423</u>

(接次頁)

(承前頁)

	個別評估 減損損失	群組評估 減損損失	合計
102年1月1日餘額	\$ 63,026	\$ 13,157	\$ 76,183
加：本年度提列減損損失／呆 帳費用	17,446	664	18,110
減：本年度實際沖銷	(37,595)	(338)	(37,933)
外幣換算差額	<u>1,250</u>	<u>46</u>	<u>1,296</u>
102年12月31日餘額	<u>\$ 44,127</u>	<u>\$ 13,529</u>	<u>\$ 57,656</u>

截至 103 年及 102 年 12 月 31 日止，已進行清算或處於重大財務困難之個別已減損應收帳款金額分別為 0 仟元及 44,127 仟元。合併公司對該等應收帳款餘額並未持有任何擔保品。

已個別減損之應收帳款帳齡分析如下：

	103年12月31日	102年12月31日
365 天以上	<u>\$ -</u>	<u>\$ 44,127</u>

以上係以扣除備抵呆帳前之餘額，以逾期天數為基準進行之帳齡分析。

合併公司讓售應收帳款之相關資訊如下：

交易對象	本期讓售金額	本期讓售本期 已收現金額	截至期末 已預支金額	已預支金額 年利率(%)	度
<u>103 年度</u>					
台新銀行	\$ 1,123,097	\$ 928,764	\$ 73,287	1.86	\$ 461,640
<u>102 年度</u>					
台新銀行	323,227	259,371	-	-	205,450
富邦銀行	141,912	141,912	-	-	59,610

上述額度係循環使用。

依讓售合約之規定，因商業糾紛（如銷貨退回或折讓等）而產生之損失由合併公司承擔，因信用風險而產生之損失則由該等銀行承擔。相關因應收帳款讓售所提供之擔保，請參閱附註三三及三四。

103 年及 102 年 12 月 31 日之讓售應收帳款保留款分別為 121,046 仟元及 63,856 仟元，帳列於其他應收款項下。

十一、存 貨

	<u>103年12月31日</u>	<u>102年12月31日</u>
原 料	\$ 658,598	\$ 651,521
製 成 品	104,163	247,069
在製品及半成品	215,667	220,492
商 品	<u>349,691</u>	<u>162,205</u>
	<u>\$ 1,328,119</u>	<u>\$ 1,281,287</u>

103 及 102 年度與存貨相關之銷貨成本分別為 4,466,634 仟元及 4,044,042 仟元。

103 年及 102 年度之銷貨成本包括存貨淨變現價值跌價損失 2,377 仟元及 4,689 仟元。

十二、停業單位

Comtrend UK 主要從事批發、零售、國際貿易等業務。因獲利狀況已不如預期，已於 101 年 1 月停業，並經康全電訊董事會於 101 年 3 月 5 日決議辦理清算解散，目前尚在處理中。

康全昆山主要從事生產電子專用設備、測試儀器等業務。為調整大陸地區生產基地，已於 101 年 1 月停業，並經康全電訊董事會於 101 年 3 月 5 日決議辦理清算解散，於 103 年 4 月清算完畢。

康傳上海主要從事批發、零售、國際貿易等業務。因內銷大陸客戶貨款支付常延遲或無法收回比例偏高，而發生呆帳，已於 101 年 12 月 31 日停業，並經康全電訊董事會於 102 年 1 月 15 日決議辦理清算解散，目前尚在處理中。

康全電訊轉投資之巴西子公司 Comtrend SA，因其業務拓展不如預期，原於 100 年 12 月 16 日董事會決議清算，轉列停業部門，後於 102 年 9 月以美金 1 元為價款將 Comtrend SA 出售予原當地經理人，相關出售損益詳附註二七。

綜上，列示於合併綜合損益表中之停業單位損益（103 年度包括 Comtrend UK、康全昆山、康傳上海；102 年度包括 Comtrend UK、康全昆山、康傳上海及 Comtrend SA）之明細暨該等停業單位列入合併綜合損益之營運成果及現金流量資訊如下：

	103年度	102年度
<u>停業單位損失</u>		
營業收入	\$ -	\$ -
成本及費用	(3,077)	(13,471)
稅前淨損	(3,077)	(13,471)
所得稅費用	(5,682)	-
停業單位損失	(\$ 8,759)	(\$ 13,471)
停業單位損失歸屬於：		
本公司業主	(\$ 8,759)	(\$ 13,471)
非控制權益	-	-
	(\$ 8,759)	(\$ 13,471)
<u>停業單位現金流量</u>		
營業活動之淨現金流出	(\$ 187)	(\$ 1,895)
投資活動之淨現金流入	-	515
籌資活動之淨現金流入	-	-
淨現金流出	(\$ 187)	(\$ 1,380)

十三、不動產、廠房及設備

	土	地	房屋及建築	機器設備	其他設備	合	計
<u>成 本</u>							
102年1月1日餘額	\$ 54,965		\$ 89,344	\$ 384,441	\$ 366,938		\$ 895,688
增 添	-		-	12,573	46,789		59,362
處 分	-		-	(10,887)	(14,182)	(25,069)	
淨兌換差額	153		401	16,495	18,902		35,951
102年12月31日餘額	\$ 55,118		\$ 89,745	\$ 402,622	\$ 418,447		\$ 965,932
<u>累計折舊</u>							
102年1月1日餘額	\$ -		\$ 12,280	\$ 225,674	\$ 254,287		\$ 492,241
折舊費用	-		2,357	37,019	44,771		84,147
處 分	-		-	(9,229)	(11,424)	(20,653)	
淨兌換差額	-		(194)	13,332	7,447		20,585
102年12月31日餘額	\$ -		\$ 14,443	\$ 266,796	\$ 295,081		\$ 576,320
102年12月31日淨額	\$ 55,118		\$ 75,302	\$ 135,826	\$ 123,366		\$ 389,612
<u>成 本</u>							
103年1月1日餘額	\$ 55,118		\$ 89,745	\$ 402,622	\$ 418,447		\$ 965,932
增 添	22,012		35,266	29,863	75,364		162,505
處 分	-		-	(42,808)	(38,397)	(81,205)	
淨兌換差額	369		967	7,652	3,788		12,776
103年12月31日餘額	\$ 77,499		\$ 125,978	\$ 397,329	\$ 459,202		\$ 1,060,008
<u>累計折舊</u>							
103年1月1日餘額	\$ -		\$ 14,443	\$ 266,796	\$ 295,081		\$ 576,320
折舊費用	-		2,552	35,738	40,956		79,246
處 分	-		-	(33,748)	(33,736)	(67,484)	
淨兌換差額	-		1,180	(823)	6,886		7,243
103年12月31日餘額	\$ -		\$ 18,175	\$ 267,963	\$ 309,187		\$ 595,325
103年12月31日淨額	\$ 77,499		\$ 107,803	\$ 129,366	\$ 150,015		\$ 464,683

合併公司之不動產、廠房及設備係以直線基礎按下列耐用年數計提折舊：

房屋及建築物	35~50年
機器設備	3~10年
其他設備	1~10年

合併公司設定抵押作為借款擔保之不動產、廠房及設備金額，請參閱附註三三。

十四、投資性不動產

	<u>103年12月31日</u>	<u>102年12月31日</u>
投資性不動產		
土地	\$ 27,260	\$ 27,260
房屋及建築		
成本	23,571	23,571
累計折舊	(11,838)	(11,262)
	<u>11,733</u>	<u>12,309</u>
	<u>\$ 38,993</u>	<u>\$ 39,569</u>

除認列折舊費用 576 仟元外，合併公司之投資性不動產於 103 及 102 年度並未發生重大增添、處分及減損情形。

投資性不動產係以直線基礎按下列耐用年數計提折舊：

房屋及建築	3~35年
-------	-------

合併公司之投資性不動產於 102 年 12 月 31 日之公允價值為 72,759 仟元。該等公允價值係以非關係人之獨立評價師戴德梁行不動產估價師事務所於 101 年 11 月進行之評價為基礎，僅由本公司管理階層採用市場參與者常用之評價模型進行評價，該評價係參考不動產交易價格之市場證據進行。經合併公司管理階層評估，相較於 102 年 12 月 31 日，103 年 12 月 31 日之公允價值並無重大變動。

合併公司設定抵押作為發行可轉換公司債擔保之投資性不動產金額，請參閱附註三三。

十五、無形資產

	商	譽	電 腦 軟 體	合	計
<u>成 本</u>					
102年1月1日餘額	\$ 31,842		\$ 24,268	\$ 56,110	
單獨取得	-		14,837	14,837	
處 分	-		(13,598)	(13,598)	
淨兌換差額	-		315	315	
102年12月31日餘額	<u>\$ 31,842</u>		<u>\$ 25,822</u>	<u>\$ 57,664</u>	
<u>累計攤銷及減損</u>					
102年1月1日餘額	\$ 8,611		\$ 20,861	\$ 29,472	
攤銷費用	-		6,167	6,167	
處 分	-		(13,598)	(13,598)	
淨兌換差額	-		(49)	(49)	
102年12月31日餘額	<u>\$ 8,611</u>		<u>\$ 13,381</u>	<u>\$ 21,992</u>	
102年12月31日淨額	<u>\$ 23,231</u>		<u>\$ 12,441</u>	<u>\$ 35,672</u>	
<u>成 本</u>					
103年1月1日餘額	\$ 31,842		\$ 25,822	\$ 57,664	
單獨取得	-		13,721	13,721	
淨兌換差額	-		159	159	
103年12月31日餘額	<u>\$ 31,842</u>		<u>\$ 39,702</u>	<u>\$ 71,544</u>	
<u>累計攤銷及減損</u>					
103年1月1日餘額	\$ 8,611		\$ 13,381	\$ 21,992	
攤銷費用	-		11,035	11,035	
103年12月31日餘額	<u>\$ 8,611</u>		<u>\$ 24,416</u>	<u>\$ 33,027</u>	
103年12月31日淨額	<u>\$ 23,231</u>		<u>\$ 15,286</u>	<u>\$ 38,517</u>	

上述有限耐用年限無形資產係以直線基礎按下列耐用年數計提攤銷費用：

電腦軟體

1~3年

十六、其他金融資產

	<u>103年12月31日</u>	<u>102年12月31日</u>
<u>流動</u>		
原始到期日超過3個月之定期存款	\$ 8,552	\$ 11,563
備償專戶	<u>15,391</u>	<u>890</u>
	<u>\$ 23,943</u>	<u>\$ 12,453</u>
<u>非流動</u>		
原始到期日超過3個月之定期存款	\$ 1,334	\$ 1,429
退休金專戶	30,568	24,725
質押之定期存款	<u>586</u>	<u>586</u>
	<u>\$ 32,488</u>	<u>\$ 26,740</u>

(一) 截至 103 年及 102 年 12 月 31 日止，原始到期日超過 3 個月之定期存款市場利率區間分別為年利率 0.53%~1.345% 及 0.53%~1.345%。

(二) 其他金融資產質押之資訊，參閱附註三三。

十七、借 款

(一) 短期借款

	<u>103年12月31日</u>	<u>102年12月31日</u>
<u>擔保借款</u>		
一銀行借款(1、2)	\$ 9,800	\$ 44,800
<u>無擔保借款</u>		
一銀行借款(1)	<u>-</u>	<u>5,000</u>
	<u>\$ 9,800</u>	<u>\$ 49,800</u>

1. 上述短期借款之利率於 103 年及 102 年 12 月 31 日分別為 1.90% 及 1.79%-2.51%。

2. 該抵押借款係以合併公司自有建築物及本票抵押擔保，請參閱附註三三及三四。

(二) 長期借款

	<u>103年12月31日</u>	<u>102年12月31日</u>
<u>擔保借款</u>		
銀行借款	\$ 35,298	\$ 37,001
減：列為一年內到期部分	<u>(1,714)</u>	<u>(1,682)</u>
長期借款	<u>\$ 33,584</u>	<u>\$ 35,319</u>

該銀行借款係以合併公司自有土地及建築物抵押擔保（請參閱附註三三），借款到期日為 121 年 6 月 20 日，有效年利率為 1.785%。該借款金額係用於購買不動產。

十八、可轉換公司債

	<u>103年12月31日</u>	<u>102年12月31日</u>
國內有擔保可轉換公司債		
發行可轉換公司債總額		
第六次有擔保可轉換		
公司債	\$400,000	\$400,000
	400,000	400,000
已轉換金額	(82,300)	-
公司債折價	(28,564)	(46,634)
	<u>\$289,136</u>	<u>\$353,366</u>

上述可轉換公司債發行條件如下：

本公司 101 年 12 月 3 日經董事會決議，募集發行國內第六次有擔保轉換公司債，102 年 1 月 24 日業證期局核准，並於 102 年 2 月 25 日完成募集發行。主要發行條款如下：

- (一) 發行面額：新台幣 400,000 仟元。
- (二) 票面利率：0%。
- (三) 債券種類：國內第六次有擔保轉換公司債。
- (四) 發行期限：五年（102 年 2 月 27 日至 107 年 2 月 27 日）
- (五) 擔保情形：

本轉換公司債由中國信託商業銀行及中華開發工業銀行保證，保證責任之分攤比例，分別各按 50% 分攤之。

依與中國信託商業銀行及中華開發工業銀行簽訂之合約規定：

須徵提本公司位於新北市新莊區五權二路 24 號 5 樓之 1、5 樓之 2（建號 582、583）之建物暨持分土地，共同設定第一順位最高限額抵押壹億元整予中國信託商業銀行及中華開發工業銀行。

- (六) 本公司對本轉換公司債之贖回權：

1. 本公司於本轉換公司債到期時，將依本轉換公司債之面額予以收回，但本轉換公司債如已經轉換或買回者不在此限。

2. 到期日前之贖回價格

(1) 本轉換公司債發行滿一個月後之翌日起至發行期間屆滿前四十日止，本公司普通股收盤價格連續三十個營業日超過當時轉換價格達百分之三十時，本公司得於其後三十個營業日內，按債券面額以現金收回本轉換公司債。

(2) 本轉換公司債發行滿一個月翌日起至發行期間屆滿前四十日止，流通在外餘額低於 40,000 仟元（發行總額之 10%）時，本公司得於其後任何時間，以當時債券面額以現金收回全部債券。

(七) 債券持有人的贖回權：

本轉換公司債發行滿三年之前三十日，投資者可以債券面額加計利息補償金將其所持有之本轉換公司債贖回，滿三年為債券面額之 103.0301%。

(八) 轉 換：

1. 轉換標的：本公司普通股。
2. 轉換期間：自發行之日起滿一個月之翌日起至到期日前十日止。
3. 轉換價格及其調整：

轉換價格訂定以 102 年 2 月 20 日為訂定轉換價格基準日，取其前一個營業日、三個營業日、五個營業日之均價擇一乘以溢價率 103.00%，證期局核准為基準日所計算之轉換價格為 13.60 元，惟本公司債發行後，遇有本公司已發行普通股股數發生變動時，轉換價格依發行條款規定之公式調整之。截至 103 年 12 月 31 日轉換價格為 11.89 元。

(九) 截至 103 年 12 月 31 日止，本公司已轉換之第六次有擔保可轉換公司債面額為 82,300 仟元，共計 6,657 仟股已轉換為普通股，並產生資本公積 7,256 仟元。

十九、其他應付款

	103年12月31日	102年12月31日
應付權利金	\$ 13,158	\$ 16,023
應付勞務費	11,824	11,227
應付薪資	95,106	83,456
應付員工紅利及董監酬勞	22,118	19,850
應付運費及報關費	11,265	13,527
其他	<u>181,531</u>	<u>153,396</u>
	<u>\$335,002</u>	<u>\$297,479</u>

二十、負債準備

	103年12月31日	102年12月31日
保固責任準備—流動	<u>\$ 2,511</u>	<u>\$ 4,213</u>

	103年度	102年度
期初餘額	\$ 4,213	\$ 51,231
本期使用	(<u>1,702</u>)	(<u>47,018</u>)
期末餘額	<u>\$ 2,511</u>	<u>\$ 4,213</u>

保固負債準備係依銷售商品合約約定，合併公司管理階層對於因保固義務所導致未來經濟效益流出最佳估計數之現值。該估計係以歷史保固經驗為基礎，並因新原料、製程變動或交易條件改變而進行調整。

二一、退職後福利計畫

(一) 確定提撥計畫

合併公司中之母公司及國內子公司所適用「勞工退休金條例」之退休金制度，係屬政府管理之確定提撥退休計畫，依員工每月薪資6%提撥退休金至勞工保險局之個人專戶。

母公司自94年7月起依委任經理人每月薪資總額之一定比例提撥退休金至退休金專戶（帳列其他金融資產—非流動）。該退休金專戶餘額請詳附註十六；實際支付之退休金於103及102年度均為0仟元，合併公司於103年及102年12月31日已提列之退休金準備分別為30,975仟元及24,975仟元。

東莞瑞訊、上海訊全及上海訊舟係依據中國大陸政府規定，按月依員工工資總額之一定比例繳納基本養老退休金，係屬確定提撥退休辦法，該專戶與公司完全分離，員工離職時隨同移轉，應提撥金額列為當期費用。

(二) 確定福利計畫

合併公司中之母公司、康全電訊及歐科電訊所適用我國「勞動基準法」之退休金制度，係屬確定福利退休計畫。員工退休金之支付，係根據服務年資及核准退休日前 6 個月平均工資計算。該等公司均按員工每月薪資總額之一定比例提撥員工退休基金，交由勞工退休準備金監督委員會以該委員會名義存入台灣銀行之專戶。勞動部勞動基金運用局透過自行運用及委託經營方式，將計畫資產投資於國內（外）權益證券與債務證券及銀行存款等標的，惟依勞工退休金基金收支保管及運用辦法規定，勞工退休基金之運用，其每年決算分配之最低收益不得低於當地銀行 2 年定期存款利率計算之收益，惟因康全公司提撥金額已大於精算師計算之退休金義務，經新北市政府核准分別自 102 年 10 月起至 103 年 9 月底止及自 103 年 10 月起至 104 年 9 月底止暫停提撥勞工退休準備金。

合併公司之計畫資產及確定福利義務現值，係由合格精算師進行精算。精算評價於衡量日之主要假設列示如下：

	103年12月31日	102年12月31日
折現率	1.80%~1.88%	1.85%~1.88%
計畫資產之預期報酬率	1.80%~2.00%	1.85%~2.00%
薪資預期增加率	2.00%~2.75%	2.00%~2.75%

計畫資產之整體資產預期報酬率係根據歷史報酬趨勢以及精算師對於相關義務存續期間內，該資產所處市場之預測，並考量前述計畫資產之運用及最低收益之影響所作之估計。

有關確定福利計畫所認列之損益金額列示如下：

	103年度	102年度
當期服務成本	\$ 160	\$ 242
利息成本	1,156	1,065
計畫資產預期報酬	(1,345)	(1,382)
	<u>(\$ 29)</u>	<u>(\$ 75)</u>

於 103 及 102 年度，合併公司分別認列 7,724 仟元及 3,224 仟元精算損失於其他綜合損益。截至 103 年及 102 年 12 月 31 日止，精算損失認列於其他綜合損益之累積金額分別為 11,837 仟元及 4,113 仟元。

合併公司因確定福利計畫所產生之義務列入合併資產負債表之金額列示如下：

	103年12月31日	102年12月31日
已提撥確定福利義務之現值	\$ 72,403	\$ 63,487
計畫資產之公允價值	(65,498)	(62,416)
確定福利義務	<u>\$ 6,905</u>	<u>\$ 1,071</u>

103 年及 102 年 12 月 31 日之確定福利義務 6,905 仟元及 1,071 仟元，分別帳列預付退休金 10,329 仟元及 14,635 仟元及應計退休金負債 17,234 仟元及 15,706 仟元。

確定福利義務現值之變動列示如下：

	103年度	102年度
年初確定福利義務	\$ 63,487	\$ 59,769
當期服務成本	160	242
利息成本	1,156	1,065
精算損失	<u>7,600</u>	<u>2,411</u>
年底確定福利義務	<u>\$ 72,403</u>	<u>\$ 63,487</u>

計畫資產現值之變動列示如下：

	103年度	102年度
年初計畫資產公允價值	\$ 62,416	\$ 59,701
計畫資產預期報酬	1,345	1,382
計畫資產實際報酬	(159)	-
精算損失	(104)	(813)
雇主提撥數	<u>2,000</u>	<u>2,146</u>
年底計畫資產公允價值	<u>\$ 65,498</u>	<u>\$ 62,416</u>

計畫資產之主要類別於資產負債表日公允價值之百分比列示如下：

	103年12月31日	102年12月31日
現金	47.49	45.00
短期票券	1.63	3.19
債券	7.43	9.41
固定收益類	10.06	14.34
權益證券	31.85	25.03
其他	1.54	3.03
	<u>100.00</u>	<u>100.00</u>

合併公司選擇以轉換至 IFRSs 日 101 年 1 月 1 日起各個會計期間推延決定之金額，揭露經驗調整之歷史資訊：

	103年12月31日	102年12月31日
確定福利義務現值	<u>\$ 72,403</u>	<u>\$ 63,487</u>
計畫資產公允價值	<u>(\$ 65,498)</u>	<u>(\$ 62,416)</u>
提撥溢額	<u>\$ 6,905</u>	<u>\$ 1,071</u>
計畫負債之經驗調整	<u>\$ 7,600</u>	<u>\$ 2,411</u>
計畫資產之經驗調整	<u>(\$ 263)</u>	<u>(\$ 813)</u>

合併公司預期於 103 及 102 年度以後一年內對確定福利計畫提撥分別為 7,683 仟元及 5,352 仟元。

二二、權益

(一) 股本

普通股

	103年12月31日	102年12月31日
額定股數(仟股)	<u>300,000</u>	<u>300,000</u>
額定股本	<u>\$ 3,000,000</u>	<u>\$ 3,000,000</u>
已發行且已收足股款之股數 (仟股)	<u>198,889</u>	<u>190,361</u>
已發行股本	<u>\$ 1,988,890</u>	<u>\$ 1,903,611</u>

本公司股本變動主要係因盈餘轉增資、資本公積轉增資、可轉換公司債轉換為普通股及員工執行認股權。

截至 103 年 12 月 31 日，本公司國內第六次有擔保可轉換公司債申請轉換為普通股 6,657 仟股，其變更手續業經經濟部核准在案。

(二) 資本公積

	<u>103年12月31日</u>	<u>102年12月31日</u>
<u>得用以彌補虧損、發放現金或撥充股本(1)</u>		
股票發行溢價	\$136,155	\$108,936
庫藏股票交易	281	279
<u>僅得用以彌補虧損</u>		
認列對子公司所有權權益變動數(2)	3,892	5,251
其他	30,879	30,253
<u>不得作為任何用途</u>		
員工認股權	12,111	15,630
認股權	<u>36,454</u>	<u>50,287</u>
	<u>\$219,772</u>	<u>\$210,636</u>

1. 此類資本公積得用以彌補虧損，亦得於公司無虧損時，用以發放現金或撥充股本，惟撥充股本時每年以實收股本之一定比率為限。
2. 此類資本公積係本公司未實際取得或處分子公司股權時，因子公司權益變動認列之權益交易影響數，或本公司採權益法認列子公司資本公積之調整數。

(三) 保留盈餘及股利政策

依本公司章程規定，年度決算如有盈餘時，除依法繳納稅捐及彌補歷年累積虧損外，應先提撥百分之十為法定盈餘公積，並視需要提列特別盈餘公積，如尚有盈餘時，再依下列順序分派之：

1. 董監事酬勞百分之三至五。
2. 員工紅利百分之八至十二，員工股票紅利之分配對象得包含從屬公司之員工。
3. 餘併同以前年度累積未分配盈餘提撥百分之三十至百分之百作為股東股利，由董事會擬具盈餘分配議案提請股東會決議分配之。

發放政策之訂定如下：

1. 茲因本公司正處於企業成長階段，股利政策主要係考量公司未來之各項投資資金需求，財務結構及盈餘等情形，每年由董事會依據當年度盈餘擬定分派案，經股東會決議後，授權董事會辦理。
2. 為考量投資資金需求及對每股盈餘之稀釋程度，適度採股票股利或現金股利方式發放，惟每年發放現金股利不得低於當年度發放之股票股利及現金股利合計數百分之十。

103 及 102 年度應付員工紅利估列金額分別為 12,687 仟元及 14,046 仟元；應付董監酬勞估列金額分別為 3,460 仟元及 3,831 仟元。前述員工紅利及董監酬勞係分別按稅後淨利扣除 10%之法定盈餘公積之金額之 14%為基礎計算。年度終了後，本個體財務報告通過發布日前經董事會決議之發放金額有重大變動時，該變動調整原提列年度費用，本個體財務報告通過發布日後，若金額仍有變動，則依會計估計變動處理，於次一年度調整入帳。如股東會決議採股票發放員工紅利，股票紅利股數按決議分紅之金額除以股票公允價值決定。就計算 102 及 101 年度股票紅利股數而言，股票公允價值係指股東會決議日前一日之收盤價（考量除權除息之影響後）。

本公司依金管證發字第 1010012865 號函令、金管證發字第 1010047490 號函令及「採用國際財務報導準則（IFRSs）後，提列特別盈餘公積之適用疑義問答」規定提列及迴轉特別盈餘公積。嗣後其他股東權益減項餘額有迴轉時，得就迴轉部分分派盈餘。

法定盈餘公積應提撥至其餘額達公司實收股本總額時為止。法定盈餘公積得用以彌補虧損。公司無虧損時，法定盈餘公積超過實收股本總額 25%之部分除得撥充股本外，尚得以現金分配。

分配未分配盈餘時，除屬非中華民國境內居住者之股東外，其餘股東可獲配按股利分配日之稅額扣抵比率計算之股東可扣抵稅額。

本公司分別於 103 年 6 月 12 日及 102 年 6 月 13 日舉行股東常會，決議通過 102 及 101 年度盈餘分配案、員工紅利及董監事酬勞如下：

	盈 餘 分 配 案		每 股 股 利 (元)	
	102年度	101年度	102年度	101年度
法定盈餘公積	\$ 14,188	\$ 12,157	\$ -	\$ -
現金股利	136,541	22,538	0.71	0.13
股票股利	-	86,686	-	0.5

	102年度		101年度	
	現金紅利	股票紅利	現金紅利	股票紅利
員工紅利	\$ 14,046	\$ -	\$ 12,035	\$ -
董監事酬勞	3,831	-	3,282	-

101 年度之盈餘分配案、員工紅利及董監事酬勞係按本公司依據修訂前證券發行人財務報告編製準則及中華民國一般公認會計原則所編製之 101 年度財務報表作為盈餘分配之基礎。

103 年 6 月 12 日及 102 年 6 月 13 日股東常會決議配發之員工紅利及董監事酬勞與 102 及 101 年度財務報告認列之員工分紅及董監事酬勞金額並無差異。

另本公司股東常會於 102 年 6 月 13 日決議以資本公積 69,349 仟元轉增資。

有關 103 年度之盈餘分配案、員工分紅及董監酬勞尚待本公司董事會擬議，預計於 104 年 6 月 16 日召開之股東常會決議。

有關本公司董事會通過擬議及股東會決議之員工紅利及董監酬勞資訊，請至台灣證券交易所「公開資訊觀測站」查詢。

(四) 其他權益項目

國外營運機構淨資產自其功能性貨幣換算為表達貨幣（即新台幣）所產生之相關兌換差額，係直接認列為其他綜合損益，並累計於其他權益之國外營運機構財務報表換算之兌換差額項下。

(五) 非控制權益

	103年度	102年度
年初餘額	\$284,786	\$261,179
歸屬於非控制權益之份額		
本年度淨(損)利	19,495	(6,211)
國外營運機構財務報表 換算之兌換差額	9,016	(4,975)
確定福利之精算損益	(2,439)	(265)
精算損益相關所得稅	415	45
取得子公司所增加之非 控制權益	1,359	35,013
年底餘額	<u>\$312,632</u>	<u>\$284,786</u>

二三、收 入

	103年度	102年度
商品銷售收入	\$ 6,030,865	\$ 5,549,572
勞務收入	101,249	298,934
其他營業收入	3,627	9,287
	<u>\$ 6,135,741</u>	<u>\$ 5,857,793</u>

二四、繼續營業單位淨利

(一) 其他收入

	103年度	102年度
利息收入		
銀行存款	\$ 7,326	\$ 7,654
租金收入	2,948	2,685
股利收入	1,553	-
其 他	41,297	58,689
	<u>\$ 53,124</u>	<u>\$ 69,028</u>

(二) 其他利益及損失

	103年度	102年度
處分固定資產損失	(\$ 8,519)	(\$ 1,695)
處分投資利益	360	774
淨外幣兌換損益	35,378	75,796
透過損益按公允價值衡量之 金融資產評價損益	2,727	(9,211)

(接次頁)

(承前頁)

	103年度	102年度
透過損益按公允價值衡量之		
金融負債評價損益	\$ 25,710	\$ 2,603
以成本衡量之金融資產損失	(1,819)	-
其他	(112)	(15,878)
	<u>\$ 53,725</u>	<u>\$ 52,389</u>

(三) 財務成本

	103年度	102年度
銀行借款	\$ 9,972	\$ 4,570
可轉換公司債	<u>9,595</u>	<u>11,324</u>
	<u>\$ 19,567</u>	<u>\$ 15,894</u>

(四) 金融資產減損損失

	103年度	102年度
應收帳款減損損失	\$ 5,405	\$ 18,110
其他應收帳款減損損失	-	2,597
長期應收帳款減損損失	-	2,064
以成本衡量之金融資產	<u>1,819</u>	<u>-</u>
	<u>\$ 7,224</u>	<u>\$ 22,771</u>

(五) 折舊及攤銷

	103年度	102年度
不動產、廠房及設備	\$ 79,246	\$ 84,147
投資性不動產	576	576
無形資產	<u>11,035</u>	<u>6,167</u>
	<u>\$ 90,857</u>	<u>\$ 90,890</u>
折舊費用依功能別彙總		
營業成本	\$ -	\$ -
營業費用	<u>79,822</u>	<u>84,723</u>
	<u>\$ 79,822</u>	<u>\$ 84,723</u>
攤銷費用依功能別彙總		
營業成本	\$ -	\$ -
營業費用	<u>11,035</u>	<u>6,167</u>
	<u>\$ 11,035</u>	<u>\$ 6,167</u>

(六) 員工福利費用

	<u>103年度</u>	<u>102年度</u>
退職後福利 (附註二一)		
確定提撥計畫	\$ 34,300	\$ 32,010
確定福利計畫	(29)	(75)
	<u>34,271</u>	<u>31,935</u>
其他員工福利	<u>1,084,234</u>	<u>947,334</u>
員工福利費用合計	<u>\$ 1,118,505</u>	<u>\$ 979,269</u>
依功能別彙總		
營業成本	\$ 240,727	\$ 159,097
營業費用	<u>877,778</u>	<u>820,172</u>
	<u>\$ 1,118,505</u>	<u>\$ 979,269</u>

(七) 非金融資產減損損失

	<u>103年度</u>	<u>102年度</u>
存 貨	<u>\$ 2,377</u>	<u>\$ 4,689</u>

二五、繼續營業單位所得稅

(一) 認列於損益之所得稅

所得稅費用之主要組成項目如下：

	<u>103年度</u>	<u>102年度</u>
當期所得稅		
當期產生者	\$ 53,486	\$ 57,634
以前年度之調整	<u>364</u>	(804)
	53,850	56,830
遞延所得稅		
當期產生者	<u>17,889</u>	<u>52,400</u>
認列於損益之所得稅費用	<u>\$ 71,739</u>	<u>\$ 109,230</u>

會計所得與所得稅費用之調節如下：

	<u>103年度</u>	<u>102年度</u>
繼續營業單位稅前淨利	<u>\$228,140</u>	<u>\$258,368</u>
稅前淨利按法定稅率計算之		
所得稅費用	\$ 74,199	\$ 72,324
稅上不可減除之費損	8,550	22,439
免稅收入	(263)	(701)

(接次頁)

(承前頁)

	103年度	102年度
投資損失之實現	(\$ 13,273)	(\$ 6,248)
使用之虧損扣抵	(855)	(103)
使用之投資抵減	(4,564)	(26,586)
基本稅額應納差額	3	12,117
未分配盈餘加徵	-	6,057
投資抵減	-	52,931
虧損扣抵	5,670	32,003
未認列之虧損扣抵／可減除 暫時性差異／投資抵減	1,908	(54,199)
以前年度之當期所得稅費用 於本年度之調整	<u>364</u>	<u>(804)</u>
認列於損益之所得稅費用	<u>\$ 71,739</u>	<u>\$109,230</u>

合併公司適用中華民國所得稅法之個體所適用之稅率為 17%；中國地區子公司所適用之稅率為 25%；其他轄區所產生之稅額係依各相關轄區適用之稅率計算。

由於 103 年度股東會盈餘分配情形尚具不確定性，故 103 年度未分配盈餘加徵 10% 所得稅之潛在所得稅後果尚無法可靠決定。

(二) 認列於其他綜合損益之所得稅

	103年度	102年度
<u>遞延所得稅</u>		
當年度產生者		
— 確定福利之精算損益	<u>\$ 781</u>	<u>\$ 86</u>

(三) 當期所得稅資產與負債

	103年12月31日	102年12月31日
當期所得稅資產		
應收退稅款	<u>\$ 23,518</u>	<u>\$ 15,595</u>
當期所得稅負債		
應付所得稅	<u>\$ 17,618</u>	<u>\$ 29,203</u>

(四) 遞延所得稅資產與負債

遞延所得稅資產及負債之變動如下：

103 年度

	年初餘額	認列於損益	認列於其他 綜合損益	年底餘額
<u>遞延所得稅資產</u>				
備抵呆帳	\$ 7,719	\$ 1,443	\$ -	\$ 9,162
存貨跌價損失	10,662	(3,377)	-	7,285
未實現負債準備	716	(289)	-	427
關聯企業	23,127	-	-	23,127
未實現順流交易利益	6,219	(3,349)	-	2,870
透過損益按公允價值衡 量之金融商品評價損 失	2,955	(2,955)	-	-
未實現兌換損失	-	1,227	-	1,227
其他	2,443	(921)	-	1,522
	53,841	(8,221)	-	45,620
虧損扣抵	48,867	(5,670)	-	43,197
	<u>\$ 102,708</u>	<u>(\$ 13,891)</u>	<u>\$ -</u>	<u>\$ 88,817</u>
<u>遞延所得稅負債</u>				
確定福利退休計畫	\$ 2,488	\$ 49	(\$ 781)	\$ 1,756
未實現兌換利益	3,235	3,178	-	6,413
其他	-	771	-	771
	<u>\$ 5,723</u>	<u>\$ 3,998</u>	<u>(\$ 781)</u>	<u>\$ 8,940</u>

102 年度

	年初餘額	認列於損益	認列於其他 綜合損益	年底餘額
<u>遞延所得稅資產</u>				
備抵呆帳	\$ 4,536	\$ 3,183	\$ -	\$ 7,719
存貨跌價損失	14,934	(4,272)	-	10,662
未實現負債準備	8,709	(7,993)	-	716
關聯企業	19,828	3,299	-	23,127
未實現順流交易利益	3,182	3,037	-	6,219
透過損益按公允價值衡 量之金融商品評價損 失	1,603	1,352	-	2,955

(接次頁)

(承前頁)

	年 初 餘 額	認 列 於 損 益	認 列 於 其 他	
			綜 合 損 益	年 底 餘 額
未實現兌換損失	\$ 1,946	(\$ 1,946)	\$ -	\$ -
其 他	4,194	(1,751)	-	2,443
	58,932	(5,091)	-	53,841
虧損扣抵	80,870	(32,003)	-	48,867
投資抵減	12,019	(12,019)	-	-
	<u>\$ 151,821</u>	<u>(\$ 49,113)</u>	<u>\$ -</u>	<u>\$ 102,708</u>
<u>遞延所得稅負債</u>				
確定福利退休計畫	\$ 2,522	\$ 52	(\$ 86)	\$ 2,488
未實現兌換利益	-	3,235	-	3,235
	<u>\$ 2,522</u>	<u>\$ 3,287</u>	<u>(\$ 86)</u>	<u>\$ 5,723</u>

(五) 未認列為遞延所得稅資產之項目

	103年12月31日	102年12月31日
虧損扣抵	<u>\$ 37,664</u>	<u>\$ -</u>
可減除暫時性差異	<u>\$ 13,041</u>	<u>\$ 11,306</u>

(六) 未使用之虧損扣抵相關資訊

截至 103 年 12 月 31 日止，虧損扣抵相關資訊如下：

尚未扣抵餘額	最後扣抵年度
\$ 9,666	104
15,451	105
4,068	106
6,579	107
99,302	109
226,709	110
52,157	111
36,098	112
22,046	113
<u>\$ 472,076</u>	

(七) 兩稅合一相關資訊

	103年12月31日	102年12月31日
未分配盈餘		
87 年度以後未分配盈餘	<u>\$133,621</u>	<u>\$161,122</u>
股東可扣抵稅額帳戶餘額	<u>\$ 9,418</u>	<u>\$ 10,550</u>

	<u>103年度 (預計)</u>	<u>102年度 (實際)</u>
盈餘分配之稅額扣抵比率	7.05%	15.14%

(八) 所得稅核定情形

截至 103 年 12 月 31 日，列入合併公司之所得稅申報核定情形如下：

	<u>所得稅申報 核定年度</u>
本公司	100年
瑞訊東莞	102年
康全電訊	100年
CUSA	101年
CHBV	101年
CTBV	101年
CCE	102年
Interchan Thailand	101年
捌零捌陸	101年
歐科電訊	101年
全球科技	101年
訊奇公司	101年

二六、每股盈餘

	單位：每股元	
	<u>103年度</u>	<u>102年度</u>
基本每股盈餘		
來自繼續營業單位	\$ 0.68	\$ 0.78
來自停業單位	(<u>0.02</u>)	(<u>0.03</u>)
基本每股盈餘合計	<u>\$ 0.66</u>	<u>\$ 0.75</u>
稀釋每股盈餘		
來自繼續營業單位	\$ 0.62	\$ 0.71
來自停業單位	(<u>0.02</u>)	(<u>0.03</u>)
稀釋每股盈餘合計	<u>\$ 0.60</u>	<u>\$ 0.68</u>

用以計算繼續營業單位每股盈餘之盈餘及普通股加權平均股數如下：

本期淨利

	<u>103年度</u>	<u>102年度</u>
歸屬於本公司業主之淨利	\$128,147	\$141,878
加：用以計算停業單位基本每股盈餘之停業單位損失	<u>4,112</u>	<u>6,324</u>
用以計算繼續經營單位基本每股盈餘之淨利	132,259	148,202
具稀釋作用潛在普通股之影響：		
可轉換公司債稅後利息	<u>7,965</u>	<u>9,398</u>
用以計算稀釋每股盈餘之盈餘	<u>\$140,224</u>	<u>\$157,600</u>

股 數

單位：仟股

	<u>103年度</u>	<u>102年度</u>
用以計算基本每股盈餘之普通股加權平均股數	\$194,814	\$189,090
具稀釋作用潛在普通股之影響：		
轉換公司債	30,125	29,690
員工認股權	1,084	1,232
員工分紅	<u>1,552</u>	<u>1,520</u>
用以計算稀釋每股盈餘之普通股加權平均股數	<u>\$227,575</u>	<u>\$221,532</u>

若本公司得選擇以股票或現金發放員工分紅，則計算稀釋每股盈餘時，假設員工分紅將採發放股票方式，並於該潛在普通股具有稀釋作用時計入加權平均流通在外股數，以計算稀釋每股盈餘。於次年度股東會決議員工分紅發放股數前計算稀釋每股盈餘時，亦繼續考量該等潛在普通股之稀釋作用。

二七、處分子公司

合併公司中 Comtrend Beyond 業務擴展不如預期，故於 103 年 11 月完成清算程序。另合併公司中 Comtrend SA 業務擴展不如預期，亦於 102 年 9 月與 Comtrend SA 原當地經理人簽訂出售合約，以美金 1 元為出售價款，自出售後喪失對孫公司 Comtrend SA 之控制，股權變更已於 102 年 12 月登記完成。

(一) 於喪失控制日，對喪失控制資產及負債之分析：

	清算 Comtrend Beyond	處分 Comtrend SA
流動資產		
現金及約當現金	\$ 16,739	\$ 121
存貨	-	114
其他	-	1,272
非流動資產		
不動產、廠房及設備	-	436
流動負債		
應付稅捐	-	(619)
應付費用	-	(2,519)
其他	-	(258)
處分之淨資產	<u>\$ 16,739</u>	<u>(\$ 1,453)</u>

(二) 處分子公司之利益

	102年度 處分 Comtrend SA
收取之對價	\$ -
減：處分之淨資產	(<u>1,453</u>)
處分利益	<u>\$ 1,453</u>

Comtrend SA 原帳列應付本公司 50,361 仟元於出售前業已與本公司帳列之應收款項淨額表達。

本公司 103 年 11 月完成清算 Beyond 之清算程序，其投資額 16,890 仟元僅取回現金 16,739 仟元，故認列 151 仟元處分損失。

上開處分（損失）利益帳列營業外收入及支出之其他利益及損失項下。

(三) 處分子公司之淨現金流入

	103年1月1日 至11月30日	102年1月1日 至9月16日
以現金及約當現金收取之對價	\$ 16,739	\$ -
減：處分之現金及約當現金 餘額	(<u>16,739</u>)	(<u>121</u>)
	<u>\$ -</u>	<u>(\$ 121)</u>

二八、股份基礎給付協議

本公司分別於 100 年 12 月 8 日、98 年 5 月 20 日及 96 年 11 月 20 日經金管會核准發行員工認股權憑證各為 4,000 仟單位、3,000 仟單位及 2,500 仟股，每單位認股權憑證得認購合併公司一般之普通股，員工行使認股權時，以發行新股方式為之。認股價格係以發行日當日本公司普通股收盤價定之。認股權憑證發行之後，遇有本公司普通股股份發生變動時，認股價格依規定公式調整之。發行之認股權憑證之存續期間為五年，員工自被授予認股權憑證屆滿二年後，得依員工認股權憑證辦法所列時程行使認股權利。有關合併公司已發行員工認股權憑證之流通情形如下：

- (一) 員工認股選擇權計劃之認股選擇權數量及加權平均行使價格之資訊揭露如下表：

員工認股權	103年度		102年度	
	單位(仟)	加權平均 執行價格(元)	單位(仟)	加權平均 執行價格(元)
期初流通在外	6,089	\$10.1~10.6	6,713	\$10.1~10.6
本年度逾期失效	(218)		-	
本年度執行	(<u>1,871</u>)	\$10.1	(<u>624</u>)	\$10.1~11.0
期末流通在外	<u>4,000</u>	\$10.1	<u>6,089</u>	\$10.1~10.6
期末可執行	<u>-</u>		<u>2,089</u>	

- (二) 截至 103 年 12 月 31 日，員工認股選擇權計劃流通在外之資訊如下：

發行日期	行使價格之 範圍(元)	期末流通在外之認股選擇權			期末可行使認股選擇權	
		數量(仟股)	加權平均 預期剩餘 存續期間	加權平均行 使價格(元)	數量(仟股)	加權平均行 使價格(元)
100.12.08	10.1	<u>4,000</u>	2年	<u>\$ 10.1</u>	<u>-</u>	<u>\$ 10.1</u>

另 98 年 8 月 15 日第一次調整 98 年 5 月 25 日發行之員工認股權憑證認股價格為 12.00 元；99 年 8 月 15 日第二次調整 98 年 5 月 25 日發行之員工認股權憑證股價格為 11.50 元。100 年 8 月 15 日第三次調整 98 年 5 月 25 日發行之員工認股權憑證認股價格為 11.00 元。100 年 8 月 17 日分別第四次調整 98 年 5 月 25 日發行之員工認股權憑證認股價格為 10.1 元及第一次調整 100 年 12 月 8 日發行之員

工認股權憑證認股價格為 10.6 元。103 年 7 月 16 日第二次調整 100 年 12 月 8 日發行之員工認股權憑證認股價格為 10.1 元。

(三) 上開認股選擇權計劃係採 Black-Scholes 及 Enhanced Binomial Model with Modifications 選擇權評價模式估計給與日認股選擇權之公平價值，各該項因素之加權平均資訊及公平價值如下：

發行日期	100年12月8日	98年5月25日
股利率	-	5.51%
預期價格波動性	38.52%	64%
無風險利率	1.5077%	3.570%
預期存續期間	5 年	5 年
本期給與之認股選擇權加權 平均公平價值 (元/股)	3.505	4.043

(四) 股份基礎給付交易產生之費用明細如下：

	103年度	102年度
權益交割	<u>\$ 3,050</u>	<u>\$ 4,530</u>

二九、營業租賃協議

截至 103 年及 102 年 12 月 31 日止，合併公司因營業租賃合約所支付之存出保證金分別為 6600 仟元及 6,800 仟元。

不可取消營業租賃之未來最低租賃給付總額如下：

	103年12月31日	102年12月31日
1 年內	\$ 29,376	\$ 32,615
超過 1 年但不超過 5 年	<u>27,877</u>	<u>20,006</u>
	<u>\$ 57,253</u>	<u>\$ 52,621</u>

三十、資本管理

合併公司主要管理階層，每年重新檢視集團資本結構，其檢視內容包括考量各類資本之成本及相關風險。合併公司依據主要管理階層之建議，將藉由現金增資、發行新債或償付舊債等方式平衡其整體資本結構。

三一、金融工具

(一) 公允價值之資訊

1. 非按公允價值衡量之金融工具

除以成本衡量之金融資產外，合併公司管理階層認為非按公允價值衡量之金融資產及金融負債之帳面金額趨近其公允價值或其公允價值。

2. 認列於合併資產負債表之公允價值衡量

合併公司以公允價值衡量之金融資產及金融負債，其衡量方式依照公允價值可觀察之程度分為一至三級。

(1) 第一級公允價值衡量係指活絡市場相同資產或負債之公開報價（未經調整）。

(2) 第二級公允價值衡量係指除第一級之公開報價外，以屬於該資產或負債直接（亦即價格）或間接（亦即由價格推導而得）可觀察之輸入值推導公允價值。

(3) 第三級公允價值衡量係指評價技術係非以可觀察市場資料為基礎之資產或負債之輸入值（不可觀察之輸入值）推導公允價值。

103年12月31日

	第 一 級	第 二 級	第 三 級	合 計
<u>透過損益按公允價值衡</u>				
<u>量之金融資產</u>				
持有供交易之非衍生金				
融資產	\$ 36,590	\$ 10,141	\$ -	\$ 46,731
衍生工具	-	3,733	-	3,733
<u>備供出售金融資產</u>				
國內上市（櫃）有價證券				
－權益投資	17,580		-	17,580
<u>以成本衡量之金融資產</u>				
國內未上市（櫃）有價證				
券				
－權益投資	-	-	9,045	9,045
合 計	<u>\$ 54,170</u>	<u>\$ 13,874</u>	<u>\$ 9,045</u>	<u>\$ 77,089</u>
<u>透過損益按公允價值衡</u>				
<u>量之金融負債</u>				
衍生工具	<u>\$ -</u>	<u>\$ 2,812</u>	<u>\$ -</u>	<u>\$ 2,812</u>

102 年 12 月 31 日

	第 一 級	第 二 級	第 三 級	合 計
<u>透過損益按公允價值衡</u>				
<u>量之金融資產</u>				
持有供交易之非衍生金				
融資產	\$ -	\$ 5,053	\$ -	\$ 5,053
結構式存款	-	9,571	-	9,571
<u>以成本衡量之金融資產</u>				
國內未上市(櫃)有價證				
券				
一權益投資	-	-	1,819	1,819
合 計	\$ -	\$ 14,624	\$ 1,819	\$ 16,443
<u>透過損益按公允價值衡</u>				
<u>量之金融負債</u>				
衍生工具	\$ -	\$ 17,351	\$ -	\$ 17,351

3. 衡量公允價值所採用之評價技術及假設

金融資產及金融負債之公允價值係依下列方式決定：

- (1) 具標準條款與條件並於活絡市場交易之金融工具公允價值係參照市場報價決定。
- (2) 有活絡市場公開報價之衍生工具係以市場價格為公允價值。無市場價格可供參考之選擇權衍生工具係採用選擇權定價模式估算公允價值。無市場價格可供參考之非選擇權衍生工具係以存續期間適用之殖利率曲線採用現金流量折現分析估算公允價值。
- (3) 上述以外之其他金融工具公允價值係依現金流量折現分析之一般公認定價模式決定。

(二) 金融工具之種類

	103年12月31日	102年12月31日
<u>金融資產</u>		
<u>透過損益按公允價值衡量</u>		
持有供交易	\$ 50,464	\$ 5,053
指定為透過損益按公允		
價值衡量	-	9,571
備供出售金融資產	17,580	-
放款及應收款(註1)	2,545,509	2,634,888
以成本衡量之金融資產	9,045	1,819
	<u>\$ 2,622,598</u>	<u>\$ 2,651,331</u>

(接次頁)

(承前頁)

	<u>103年12月31日</u>	<u>102年12月31日</u>
<u>金融負債</u>		
透過損益按公允價值衡量(持有供交易)	\$ 2,812	\$ 17,351
以攤銷後成本衡量(註2)	<u>1,829,698</u>	<u>1,895,431</u>
	<u>\$ 1,832,510</u>	<u>\$ 1,912,782</u>

註1：餘額係包含現金及約當現金、應收票據、應收帳款、其他應收款、其他金融資產及存出保證金等以攤銷後成本衡量之放款及應收款。

註2：餘額係包含短期借款、應付票據、應付帳款、其他應付款、應付公司債、長期借款(含一年內到期)及存入保證金等以攤銷後成本衡量之金融負債。

(三) 財務風險管理目的與政策

合併公司主要金融工具包括權益及債務投資、應收帳款、應付帳款、借款。合併公司之財務管理部門係為各業務單位提供服務，統籌協調進入國內與國際金融市場操作，藉由依照風險程度與廣度分析暴險之內部風險報告監督及管理合併公司營運有關之財務風險。該等風險包括市場風險、信用風險及流動性風險。

1. 市場風險

合併公司之營運活動使合併公司承擔之主要財務風險為外幣匯率變動風險以及利率變動風險。

(1) 匯率風險

本公司之數個子公司從事外幣計價之銷貨與進貨交易，因而使合併公司產生匯率變動暴險。

合併公司於資產負債表日之非功能性貨幣計價之貨幣性資產與貨幣性負債帳面金額如下：

	103年12月31日	102年12月31日
<u>資 產</u>		
美 金	\$ 1,812,075	\$ 2,138,731
歐 元	476,753	257,961
人 民 幣	120,663	103,516
<u>負 債</u>		
美 金	1,190,005	1,169,154
歐 元	127,160	122,571

敏感度分析

合併公司主要受到美金貨幣匯率波動之影響。

下表詳細說明當新台幣（功能性貨幣）對各攸關外幣之匯率增加及減少 1% 時，合併公司之敏感度分析。1% 係為集團內部向主要管理階層報告匯率風險時所使用之敏感度比率，亦代表管理階層對外幣匯率之合理可能變動範圍之評估。敏感度分析僅包括流通在外之外幣貨幣性項目及指定為現金流量避險之遠期外匯合約，並將其期末之換算以匯率變動 1% 予以調整。下表之正數係表示當新台幣相對於各相關貨幣升值 1% 時，將使稅前淨利增加／減少之金額；當新台幣相對於各相關外幣貶值 1% 時，其對增加／減少稅前淨利之影響將為同金額之負數。

<u>貨 幣 別</u>	<u>對 損 益 之 影 響</u>	
	103年度	102年度
美 金	(\$ 6,221) (i)	(\$ 9,696) (i)
歐 元	(3,496) (i)	(1,354) (i)
人 民 幣	(1,207) (i)	(1,035) (i)

(i) 主要源自於合併公司於資產負債表日尚流通在外且未進行現金流量避險之各貨幣計價應收、應付款項。

(2) 利率風險

因合併公司內之個體同時以固定及浮動利率借入資金，因而產生利率暴險。合併公司藉由維持一適當之固定及浮動利率組合，以及使用利率交換合約與遠期利率合約來管理利率風險。合併公司定期評估避險活動，使其與利率觀點及既定之風險偏好一致，以確保採用最符合成本效益之避險策略。

合併公司於資產負債表日受利率暴險之金融資產及金融負債帳面金額如下：

	103年12月31日	102年12月31日
具公允價值利率風險		
—金融資產	\$ 325,325	\$ 413,801
—金融負債	334,234	440,167
具現金流量利率風險		
—金融資產	1,067,029	1,163,328

敏感度分析

下列敏感度分析係依非衍生工具於資產負債表日之利率暴險而決定。對於浮動利率負債，其分析方式係假設資產負債表日流通在外之負債金額於整年度皆流通在外。公司內部向主要管理階層報告利率時所使用之變動率為利率增加或減少 1%，此亦代表管理階層對利率之合理可能變動範圍之評估。

若利率增加／減少 1%，在所有其他變數維持不變之情況下，合併公司 103 及 102 年度之稅前淨利將增加／減少 10,670 仟元及 11,633 仟元。

合併公司於 103 年及 102 年度兩期對利率敏感度，尚無重大差異。

2. 信用風險

信用風險係指交易對方拖欠合約義務而造成集團財務損失之風險。截至資產負債表日，合併公司可能因交易對方未履行

義務及合併公司提供財務保證造成財務損失之最大信用風險暴露主要係來自於：

- (1) 合併資產負債表所認列之金融資產帳面金額。
- (2) 合併公司提供財務保證所產生之或有負債金額。

合併公司採行之政策係僅與信譽卓著之對象進行交易，並取得足夠之保險額度以減輕因拖欠所產生財務損失之風險。

為減輕信用風險，合併公司管理階層指派專責團隊負責授信額度之決定、授信核准及其他監控程序以確保逾期應收款項之回收已採取適當行動。此外，合併公司於資產負債表日會逐一複核應收款項之可回收金額以確保無法回收之應收款項已提列適當減損損失。據此，本公司管理階層認為合併公司之信用風險已顯著減少。

合併公司之客戶群廣大且相互無關聯，故信用風險之集中度不高。

3. 流動性風險

合併公司係透過管理及維持足夠部位之現金以支應集團營運並減輕現金流量波動之影響。合併公司管理階層監督銀行融資額度使用狀況並確保借款合同條款之遵循。

非衍生金融負債之流動性及利率風險表

非衍生金融負債剩餘合約到期分析係依合併公司最早可能被要求還款之日期，按金融負債未折現現金流量（包含本金及估計利息）編製。因此，合併公司可被要求立即還款之銀行借款，係列於下表最早之期間內，不考慮銀行立即執行該權利之機率；其他非衍生金融負債到期分析係依照約定之還款日編製。

103年12月31日

	帳面金額	3個月內	3個月至1年	1至5年	5年以上
<u>非衍生金融負債</u>					
短期銀行借款	\$ 9,800	\$ -	\$ 9,800	\$ -	\$ -
一年內到期之銀行長期借款	1,714	431	1,283	-	-
應付票據及帳款	1,159,652	1,117,429	3,801	38,422	-
其他應付款	335,002	273,394	32,859	27,535	-
應付公司債	289,136	-	-	317,700	-
長期借款	33,584	-	-	7,129	26,455
	<u>\$ 1,828,888</u>	<u>\$ 1,391,254</u>	<u>\$ 47,743</u>	<u>\$ 390,786</u>	<u>\$ 26,455</u>

102 年 12 月 31 日

	帳 面 金 額	3 個 月 內	3 個 月 至 1 年	1 至 5 年	5 年 以 上
<u>非衍生金融負債</u>					
短期銀行借款	\$ 49,800	\$ -	\$ 49,800	\$ -	\$ -
一年內到期之銀行長期 借款	1,682	423	1,259	-	-
應付票據及帳款	1,156,917	1,122,671	34,246	-	-
其他應付款	297,479	232,037	65,442	-	-
應付公司債	353,366	-	-	400,000	-
長期借款	35,319	-	-	6,992	28,327
	<u>\$ 1,894,563</u>	<u>\$ 1,355,131</u>	<u>\$ 150,747</u>	<u>\$ 406,992</u>	<u>\$ 28,327</u>

下表詳細說明合併公司針對衍生金融工具所作之流動性分析，就採淨額交割之衍生工具，係以未折現之合約淨現金流入及流出為基礎編製；就採總額交割之衍生工具，係以未折現之總現金流入及流出為基礎編製。當應付或應收金額不固定時，揭露之金額係依資產負債表日殖利率曲線所推估之預計利率決定。

103 年 12 月 31 日

	要求即付或 短於 1 個月	1 至 3 個月	3 個月至 1 年	1 至 5 年	5 年 以 上
<u>衍生金融負債</u>					
換匯選擇權					
流 入	\$ -	\$ -	\$ 33,233	\$ -	\$ -
流 出	-	-	(30,776)	-	-
	<u>\$ -</u>	<u>\$ -</u>	<u>\$ 2,457</u>	<u>\$ -</u>	<u>\$ -</u>
遠期外匯合約					
流 入	\$ -	\$ 63,300	\$ 81,562	\$ -	\$ -
流 出	-	(62,358)	(76,940)	-	-
	<u>\$ -</u>	<u>\$ 942</u>	<u>\$ 4,622</u>	<u>\$ -</u>	<u>\$ -</u>

102 年 12 月 31 日

	要求即付或 短於 1 個月	1 至 3 個月	3 個月至 1 年	1 至 5 年	5 年 以 上
<u>衍生金融負債</u>					
換匯選擇權					
流 入	\$ -	\$ -	\$ 48,543	\$ -	\$ -
流 出	-	-	(49,308)	-	-
	<u>\$ -</u>	<u>\$ -</u>	<u>\$ 765</u>	<u>\$ -</u>	<u>\$ -</u>

三二、關係人交易

主要管理階層獎酬

董事及其他主要管理階層之薪酬總額如下：

	<u>103年度</u>	<u>102年度</u>
短期員工福利	\$ 54,346	\$ 65,143
股份基礎給付	3,048	1,980
其他員工福利	-	357
	<u>\$ 57,394</u>	<u>\$ 67,480</u>

主要管理階層薪酬係由依照個人績效及市場趨勢決定。

三三、質抵押之資產

下列資產業經提供為融資借款、發行可轉換公司債之擔保品及向法院申請假扣押之擔保品等：

	<u>103年12月31日</u>	<u>102年12月31日</u>
質押定存單及備償戶（帳列其他金融資產）	\$ 25,863	\$ 14,468
不動產、廠房與設備	111,061	112,414
投資性不動產	38,993	39,569
	<u>\$175,917</u>	<u>\$166,451</u>

三四、重大或有負債及未認列之合約承諾

- (一) 截至 103 年 12 月 31 日止，合併公司開立本票金額新台幣 957,000 仟元及美金 6,500 仟元作為借款、承做遠匯、發行可轉換公司債及向原料商採購商品額度等之擔保。
- (二) 合併公司對售予台新銀行之應收帳款讓售額度提供本票擔保，金額為歐元 12,000 仟元。
- (三) 永豐國際商業銀行為合併公司保稅倉庫進口關稅保證提供財政部台北關稅局之保稅倉庫保證金，截至 103 年 12 月 31 日止計 2,000 仟元。
- (四) 截至 103 年 12 月 31 日止，本公司為訊奇公司向銀行融資額度背書保證金額計 124,800 仟元，訊奇實際動支金額計 9,800 仟元。

三五、外幣金融資產及負債之匯率資訊

合併公司具重大影響之外幣金融資產及負債資訊如下：

103 年 12 月 31 日

金 融 資 產	外	幣 匯	率	帳 面 金 額
<u>貨幣性項目</u>				
美 元	\$	58,379	31.65 (美元：新台幣)	\$ 1,812,075
歐 元		8,000	38.47 (歐元：新台幣)	352,738
歐 元		3,224	26.35 (歐元：克朗)	124,015
人 民 幣		23,697	5.09 (人民幣：新台幣)	120,663
港 幣		101,258	0.80 (港幣：人民幣)	408,820
港 幣		25,029	0.13 (港幣：美元)	101,555

金 融 負 債

貨幣性項目

美 元		16,415	31.65 (美元：新台幣)	929,049
美 元		8,272	6.22 (美元：人民幣)	260,956
歐 元		3,305	26.35 (歐元：克朗)	127,160
港 幣		86,627	4.08 (港幣：新台幣)	354,390
港 幣		62,849	0.80 (港幣：人民幣)	255,649

102 年 12 月 31 日

金 融 資 產	外	幣 匯	率	帳 面 金 額
<u>貨幣性項目</u>				
美 元	\$	72,536	29.43 (美元：新台幣)	\$ 2,138,731
歐 元		5,353	41.09 (歐元：新台幣)	219,953
歐 元		925	26.27 (歐元：克朗)	38,008
人 民 幣		21,044	4.92 (人民幣：新台幣)	103,516
港 幣		87,466	0.78 (港幣：人民幣)	337,040
港 幣		17,398	0.13 (港幣：美元)	64,951

金 融 負 債

貨幣性項目

美 元		32,076	29.74 (美元：新台幣)	954,879
美 元		7,189	6.06 (美元：人民幣)	214,275
歐 元		2,983	26.27 (歐元：克朗)	122,571
港 幣		66,897	0.78 (港幣：人民幣)	257,084
港 幣		106,532	3.84 (港幣：新台幣)	409,372

三六、附註揭露事項

(一) 重大交易事項及(二)轉投資事業相關資訊：

1. 資金貸與他人。(無)
2. 為他人背書保證。(附表一)
3. 期末持有有價證券情形(不包含投資子公司、關聯企業及合資控制部分)。(附表二)
4. 累積買進或賣出同一有價證券之金額達新臺幣三億元或實收資本額百分之二十以上。(無)
5. 取得不動產之金額達新臺幣三億元或實收資本額百分之二十以上。(無)
6. 處分不動產之金額達新臺幣三億元或實收資本額百分之二十以上。(無)
7. 與關係人進、銷貨之金額達新臺幣一億元或實收資本額百分之二十以上。(附表三)
8. 應收關係人款項達新臺幣一億元或實收資本額百分之二十以上。(附表四)
9. 從事衍生工具交易。(附註七)
10. 其他：母子公司間及各子公司之業務關係及重要交易往來情形之金額。(附表八)
11. 被投資公司資訊。(附表五)

(三) 大陸投資資訊：

1. 大陸被投資公司名稱、主要營業項目、實收資本額、投資方式、資金匯出入情形、持股比例、本期損益及認列之投資損益、期末投資帳面金額、已匯回投資損益及赴大陸地區投資限額。(附表六)
2. 與大陸被投資公司直接或間接經由第三地區所發生下列之重大交易事項，及其價格、付款條件、未實現損益：(附表七)
 - (1) 進貨金額及百分比與相關應付款項之期末餘額及百分比。
 - (2) 銷貨金額及百分比與相關應收款項之期末餘額及百分比。
 - (3) 財產交易金額及其所產生之損益數額。

- (4) 票據背書保證或提供擔保品之期末餘額及其目的。
- (5) 資金融通之最高餘額、期末餘額、利率區間及當期利息總額。
- (6) 其他對當期損益或財務狀況有重大影響之交易事項，如勞務之提供或收受等。

三七、部門資訊

提供給主要營運決策者用以分配資源及評量部門績效之資訊，著重於每一交付或提供之產品或勞務之種類。合併公司之應報導部門為零售部門、電信部門及其他部門。以下所報導之部門資訊不包含任何該等停業單位之金額，停業單位之詳細說明請參閱附註十二。

(一) 部門收入與營運結果

合併公司繼續營業單位之收入與營運結果依應報導部門分析如下：

	零售部門	電信部門	其他部門	總計
<u>103 年度</u>				
來自外部客戶收入	\$ 3,515,258	\$ 2,411,722	\$ 208,761	\$ 6,135,741
部門損益	\$ 70,180	\$ 81,732	(\$ 11,054)	140,858
營業外收入及支出				87,282
繼續營業單位稅前淨利				\$ 228,140
<u>102 年度</u>				
來自外部客戶收入	\$ 3,255,010	\$ 2,055,921	\$ 546,862	\$ 5,857,793
部門損益	\$ 120,961	\$ 63,964	(\$ 32,080)	152,845
營業外收入及支出				105,523
繼續營業單位稅前淨利				\$ 258,368

部門利益係指各個部門所賺取之利潤，不包含營業外收入及支出。此衡量金額係提供予主要營運決策者，用以分配資源予部門及評量其績效。

(二) 主要產品及勞務之收入

合併公司繼續營業單位之主要產品及勞務之收入分析如下：

	103年度	102年度
消費性通訊設備	\$ 3,515,259	\$ 3,255,010
電信商通訊設備	2,306,867	2,037,852
通訊服務	255,895	475,478
其他	57,720	89,453
	<u>\$ 6,135,741</u>	<u>\$ 5,857,793</u>

(三) 地區別資訊

合併公司主要於三個地區營運－歐洲、美洲、亞洲及其他地區。

合併公司來自外部客戶之繼續營業單位收入依營運地點區分與非流動資產按資產所在地區分之資訊列示如下：

	來自外部客戶之收入	
	103年度	102年度
歐洲	\$ 1,146,729	\$ 1,660,757
美洲	1,191,429	1,099,736
亞洲及其他地區	<u>3,797,583</u>	<u>3,097,300</u>
	<u>\$ 6,135,741</u>	<u>\$ 5,857,793</u>

(四) 主要客戶資訊

103及102年度直接銷售之收入金額6,135,741仟元及5,857,793仟元，分別有1,127,164仟元及404,611仟元，係來自合併公司之最大客戶。103及102年度無其他來自單一客戶之收入達合併公司收入總額之10%以上者。

訊舟科技股份有限公司及子公司

為他人背書保證

民國 103 年 1 月 1 日至 12 月 31 日

附表一

單位：新台幣仟元

編號 (註 1)	背書保證者公司 名稱	被背書保證對象		對單一企業 背書保證 金額	本期最高 背書保 證額	期末背書 保證餘額	實際動支 金額	以財產擔保之 背書保證金額	累計背書保證 金額佔最近期 財務報表淨值 之比率(%)	背書保證 最高限額	屬母公司 對子公司 背書保證	屬子公司 對母公司 背書保證	屬大陸 地區背書 保證	備註
		公司名稱	關係 (註 2)											
0	本公司	訊奇公司	(2)	\$ 478,678	\$ 124,800	\$ 124,800	\$ 9,800	\$ -	5.21	\$ 1,196,696	Y	-	-	註 3
1	康全電訊	全球科技	(2)	478,678	10,000	-	-	-	-	1,196,696	Y	-	-	註 3
		CCE	(2)	107,971	63,300	9,618	9,618	-	-	269,927	Y	-	-	註 3

註 1：編號欄之說明如下：

- (1) 發行人填 0。
- (2) 被投資公司按公司別由阿拉伯數字 1 開始依序編號。

註 2：背書保證者與被背書保證對象之關係有下列六種，標示種類即可：

- (1) 有業務關係之公司。
- (2) 直接持有普通股股權超過百分之五十之子公司。
- (3) 母公司與子公司持有普通股股權合併計算超過百分之五十之被投資公司。
- (4) 對於直接或經由子公司間接持有普通股股權超過百分之五十之母公司。
- (5) 基於承攬工程需要之同業間依合約規定互保之公司。
- (6) 因共同投資關係由各出資股東依其持股比例對其背書保證之公司。

註 3：(1) 對單一企業背書保證金額以不超過最近期財務報表淨值 20% 為限。

- (2) 背書保證之總額以不超過最近期財務報表淨值 50% 為限。

訊舟科技股份有限公司及子公司

期末持有有價證券情形

民國 103 年 12 月 31 日

附表二

單位：新台幣仟元

持有之公司	有價證券種類及名稱	與有價證券發行人之關係	帳列科目	期末				備註
				股數 (仟股;仟單位)	帳面金額	持股比例%	公允價值	
本公司	股票－MAS ELEK TRONIK AG	—	以成本衡量之金融資產	200	註 2	6.81	註 2	
本公司	股票－中菲電腦股份有限公司	—	透過損益按公允價值衡量之金融資產－流動	200	\$ 4,480	0.27	\$ 4,480	
本公司	股票－聚陽實業股份有限公司	—	透過損益按公允價值衡量之金融資產－流動	190	32,110	0.09	32,110	
本公司	基金－中國信託多元入息平衡基金	—	透過損益按公允價值衡量之金融資產－流動	500	5,123	-	5,123	
本公司	股票－威剛科技股份有限公司	—	備供出售金融資產－流動	300	17,580	0.13	17,580	
康全電訊	股票－億威電子	—	以成本衡量之金融資產－非流動	193	-	0.60	-	註 3
全球科技	基金－復華貨幣市場債券基金	—	透過損益按公允價值衡量之金融資產－流動	500	5,000	-	5,000	
捌零捌陸	股票－香港商颯樂魔力	—	以成本衡量之金融資產－非流動	3	9,045	11.78	1,614	

註 1：投資子公司、關聯企業及合資權益相關資訊，請參閱附表五及附表六。

註 2：本公司 91 年度投資德國 MAS ELEK TRONIK AG 6,922 仟元（歐元 200,000 元），取得該公司發行普通股 200,000 股，佔其發行在外普通股之 10.34%。該公司分別於 93 年 10 月、94 年 10 月及 95 年 1 月辦理增資，本公司均未參與，致持股比例變更為 6.81%。另因其價值已減損，故予提列減損損失 6,922 仟元。

註 3：截至報告出具日，尚無法取得該公司 103 年 12 月 31 日股權淨值資料，已就該投資全額提列減損。

訊舟科技股份有限公司及子公司
與關係人進、銷貨之金額達新臺幣 1 億元或實收資本額 20% 以上
民國 103 年 1 月 1 日至 12 月 31 日

附表三

單位：新台幣仟元

進（銷）貨之公司	交易對象	關係	交易情形				交易條件與一般交易不同之情形及原因		應收（付）票據、帳款		備註
			進（銷）貨金額	佔總進（銷）貨之比率%	授信期間	單價	授信期間	餘額	佔總應收（付）票據、帳款之比率%		
本公司	康全電訊	子公司	銷貨	(\$ 1,614,895)	(31.96)	無重大差異	無重大差異	無重大差異	\$ 339,460	30.27	
本公司	Edimax BVI	子公司	加工費	2,087,877	33.44	"	"	"	(347,832)	40.56	
本公司	Edimax Europe	子公司	銷貨	(265,577)	(5.26)	"	"	"	72,514	6.46	
Edimax BVI	瑞訊東莞	聯屬公司	加工費	2,087,877	33.44	"	"	"	(347,832)	40.56	
康全電訊	CUSA	子公司	銷貨	(377,157)	(18.77)	依實際營運情況	"	依實際營運情況	29,296	12.56	
康全電訊	CCE	子公司	銷貨	(145,916)	(7.26)	"	"	"	113,957	48.85	
康全電訊	CTBV	子公司	銷貨	(217,028)	(10.80)	"	"	"	50,220	21.53	

註：轉投資公司間之相關交易，於編製合併報表時，業已全數沖銷。

訊舟科技股份有限公司及子公司

應收關係人款項達新臺幣 1 億元或實收資本額 20% 以上

民國 103 年 12 月 31 日

附表四

單位：新台幣仟元

帳列應收款項之公司	交易對象	關係	應收關係人款項餘額	週轉率	逾期應收關係人款項		應收關係人後期收回金額	提列備抵呆帳金額
					金額	處理方式		
本公司	康全電訊	子公司	\$ 339,460	4.47	\$ -	-	\$ -	\$ -
康全電訊	CCE	母公司	113,957	1.15	46,381	註 1	24,480	-
Edimax BVI	本公司	母公司	347,832	5.56	-	-	-	-
瑞訊東莞	Edimax BVI	聯屬公司	347,832	5.56	-	-	-	-

註 1：康全電訊已於 104 年 3 月 6 日董事會決議增資 CCE，並安排償還應收款項。

註 2：轉投資公司間之相關交易，於編製合併報表時，業已全數沖銷。

訊舟科技股份有限公司及子公司
被投資公司名稱、所在地區.....等相關資訊
民國 103 年 1 月 1 日至 12 月 31 日

附表五

單位：新台幣仟元

投資公司名稱	被投資公司名稱	所在地區	主要營業項目	原始投資金額			期末持有			被投資公司 本期(損)益	本期認列之 投資(損)益	備註
				本期期末	上期期末	股數(仟股)	比率%	帳面金額				
本公司	Edimax USA	美國	網路設備、買賣業務	\$ 49,803	\$ 49,803	17	100.00	\$ 31,290	(\$ 2,780)	(\$ 2,780)	子公司	
	Edimax BVI	英屬維京群島	網路設備、買賣業務	26,401	26,401	805	99.99	90,531	25,405	25,405	子公司	
	Edimax Europe	荷蘭	網路設備、買賣業務	91,009	91,009	2,000	100.00	54,420	(8,597)	(8,597)	子公司	
	Datamax BVI	英屬維京群島	一般投資事業	261,334	261,334	8,161	100.00	277,145	(43,753)	(43,753)	子公司	
	Edimax AU	澳洲	網路設備、買賣業務	22,641	22,641	800	100.00	259	4	4	子公司	
	歐科電訊	台灣	通信交換設備之買賣、安裝、出租等	66,000	66,000	9,532	100.00	120,522	9,631	9,631	子公司	
	全球科技	台灣	電信管線、射頻等相關產業	6,950	6,950	1,000	100.00	10,689	122	122	子公司	
	Edimax SE	新加坡	網路設備、買賣業務	6,874	6,874	300	100.00	455	(9)	(9)	子公司	
	訊奇公司	台灣	有/無線通信機械器材製造業	136,750	86,750	5,868	98.45	29,478	(22,018)	(20,935)	子公司	
	康全電訊	台灣	有/無線通信機械器材製造業	329,571	329,571	17,623	46.94	268,446	47,385	22,244	子公司	
Datamax BVI	Datamax HK	香港	一般投資事業	271,417	271,417	64,906	100.00	277,117	(43,753)	(43,753)	孫公司	
Edimax Europe	Edimax UK	英國	網路設備、買賣業務	876	876	16	100.00	(4,791)	(1,903)	(1,903)	孫公司	
	Edimax Poland	波蘭	網路設備、買賣業務	10,801	10,801	2	100.00	315	505	505	孫公司	
歐科電訊	ABST	模里西斯	一般投資事業	4,175	4,175	140	100.00	4,340	(548)	(548)	孫公司	
康全電訊	Beyond	英屬維京群島	各種相關事業之轉投資	-	18,377	-	-	-	(21,223)	(21,223)	註2	
	CBVI	英屬維京群島	各種相關事業之轉投資	18,953	18,953	580	100.00	(2,617)	14,195	14,195	孫公司	
	CUSA	美國	批發、零售、國際貿易等業務	98,011	98,011	200	100.00	129,858	9,395	9,395	孫公司	
ABST	CHBV	荷蘭	各種相關事業之轉投資	167,363	167,363	40	100.00	(30,387)	(269)	(269)	孫公司	
	Interchan	薩摩亞	各種相關事業之轉投資	88,270	88,270	1,299	75.38	78,816	(18,532)	(13,970)	孫公司	
	CTBV	荷蘭	批發、零售、安裝等業務	726	726	18	100.00	(23,983)	1,665	1,665	孫公司	
	訊全上海	中國大陸	通信交換設備之買賣、安裝、出租等	4,175	4,175	-	100.00	5,251	(502)	(502)	孫公司	
Datamax HK	瑞訊東莞	中國大陸	網路設備之產銷業務	257,046	257,046	-	100.00	277,754	(42,497)	(42,497)	孫公司	
	訊舟上海	中國大陸	電腦軟體服務業及其他專門設計服務業	4,254	4,254	-	100.00	(661)	(1,255)	(1,255)	孫公司	
CBVI	康傳國際貿易(上海)有限公司	中國大陸	批發、零售、國際貿易等業務	16,013	16,013	-	100.00	(4,590)	14,657	14,657	孫公司	

(接次頁)

(承前頁)

投資公司名稱	被投資公司名稱	所在地區	主要營業項目	原始投資金額		期末持			被投資公司 本期(損)益	本期認列之 投資(損)益	備註
				本期期末	上期期末	股數(仟股)	比率%	帳面金額			
Beyond	康全電訊(昆山)有限公司	中國大陸	生產電子專用設備、測試儀器業務	\$ -	\$ 26,240	-	-	\$ -	(187)	(187)	註3
Interchan	捌零捌陸	台灣	通信工程案安裝、批發	58,289	58,289	5,829	100.00	32,179	(5,122)	(5,122)	孫公司
	Interchan HK Limited	香港	通信工程案安裝、批發	43	43	-	100.00	13,705	(25,670)	(25,670)	孫公司
	Interchan Thailand Limited	泰國	通信工程案安裝、批發	2,023	2,023	-	100.00	46,804	12,364	12,364	孫公司
Interchan HK Limited	PT Interchan	印尼	通信工程案安裝、批發	4,051	4,051	125	100.00	3,756	1,231	1,231	孫公司
	PHP Interchan	菲律賓	通信工程案安裝、批發	7,099	7,099	-	100.00	162	(42)	(42)	孫公司
CTBV	CCE	捷克	批發、零售、國際貿易等業務	19,719	19,719	-	100.00	(34,158)	727	727	孫公司
	Iberia	西班牙	批發、零售、國際貿易等業務	89	89	-	100.00	6,437	(1,019)	(1,019)	孫公司
	CTBV-FR	法國	批發、零售、國際貿易等業務	-	-	-	-	-	-	-	註3
CHBV	UK	英國	批發、零售、國際貿易等業務	16,562	16,562	-	100.00	(30,483)	(499)	(499)	孫公司

註1：大陸被投資公司相關資訊請參閱附表六。

註2：已於103年11月清算完畢。

註3：已於103年4月清算完畢。

註4：轉投資公司間之相關交易，於編製合併報表時，業已全數沖銷。

訊舟科技股份有限公司及子公司

大陸投資資訊

民國 103 年 1 月 1 日至 12 月 31 日

附表六

單位：新台幣仟元

大陸被投資公司名稱	主要營業項目	實收資本額	投資方式 (註 1)	本期期初 自台灣匯出 累積投資金額	本期匯出或收回投資金額		本期期末 自台灣匯出 累積投資金額	被投資公司 本期損益	本公司直接 或間接投資 之持股比例	本期認列投資 損益(註 2)	期末投資 帳面金額	截至本期止 已匯回投資 金額	註 (註 2)
					匯出	收回							
瑞訊東莞	網路設備之產銷業務	\$ 257,046	(2)	\$ 257,046	\$ -	\$ -	\$ 257,046	(\$ 42,497)	100	(\$ 42,497)	\$ 277,754	\$ -	B
訊舟上海	電腦軟體服務業及其 他專門設計服務業	4,254	(2)	4,254	-	-	4,254	(1,255)	100	(1,255)	(661)	-	B
訊全上海	通信交換設備之買 賣、安裝、出租等	4,175	(2)	4,175	-	-	4,175	(502)	100	(502)	5,251	-	C
康傳上海	批發、零售、國際貿 易等業務	16,013	(2)	16,013	-	-	16,013	14,657	100	14,657	(4,590)	-	B
康全昆山	生產電子專用設備測 試儀器等	26,240	(2)	26,240	-	-	26,240	(187)	100	(187)	註 4	-	B

本期期末 自台灣匯出 赴大陸地區 投資金額	累計自台灣 匯出 赴大陸地區 投資金額	經濟部投審會 核准投資金額	依經濟部投審會 規定 赴大陸地區 投資限額
\$307,728	\$333,705 (註 3)		\$1,436,035

註 1：投資方式區分為下列三種，標示種類別即可：

- (1) 直接赴大陸地區從事投資。
- (2) 透過第三地區公司再投資大陸（請註明該第三地區之投資公司）。
- (3) 其他方式。

註 2：本期認列投資損益欄中：

- (1) 若屬籌備中，尚無投資損益者，應予註明。
- (2) 投資損益認列基礎分為下列三種，應予註明。
 - A. 經與中華民國會計師事務所所有合作關係之國際性會計師事務所查核簽證之財務報表。
 - B. 經台灣母公司簽證會計師查核簽證之財務報表。
 - C. 其他。

註 3：係按資產負債表日之即期匯率換算。

註 4：已於 103 年 4 月清算完畢。

訊舟科技股份有限公司及子公司

與大陸被投資公司直接或間接經由第三地區所發生下列之重大交易事項，及其價格、付款條件、未實現損益及其他相關資訊

民國 103 年 1 月 1 日至 12 月 31 日

附表七

單位：新台幣仟元

大陸被投資公司名稱	交易類型	進、銷貨		價格	交易條件		應收(付)票據、帳款		未實現損益	備註
		金額	百分比		付款條件	與一般交易之比較	金額	百分比		
瑞訊東莞	加工費	\$ 2,087,877	33.44	無重大差異	依實際營運情況	依實際營運情況	(\$ 347,832)	40.56	\$ -	

註：轉投資公司間之投資交易，於編製合併報表時，業已全數沖銷。

訊舟科技股份有限公司及子公司
母子公司間及各子公司間之業務關係及重要交易往來情形及金額
民國 103 年 1 月 1 日至 12 月 31 日

附表八

單位：新台幣仟元

編號 (註 1)	交易人名稱	交易往來對象	與交易人之關係 (註 2)	交易往來情形			
				科目	金額	交易條件	佔合併總營收或總資產之比率 % (註 3)
0	本公司	訊奇公司	1	銷 貨	\$ 29,778	一般交易條件	-
		訊奇公司	1	進 貨	25,053	一般交易條件	-
		訊奇公司	1	應付帳款	8,808	一般交易條件	-
		訊奇公司	1	應收帳款	7,384	一般交易條件	-
		Edimax Europe	1	銷 貨	265,577	一般交易條件	4
		Edimax Europe	1	應收帳款	72,514	一般交易條件	2
		Edimax USA	1	銷 貨	66,939	一般交易條件	1
		Edimax USA	1	應收帳款	35,414	一般交易條件	1
		Edimax BVI	1	銷 貨	5,884	一般交易條件	-
		Edimax BVI	1	應付帳款	347,832	一般交易條件	7
		Edimax BVI	1	加工費	2,087,877	一般交易條件	34
		康全電訊	1	銷 貨	1,614,895	一般交易條件	26
		康全電訊	1	應收帳款	339,460	一般交易條件	7
		1	Edimax BVI	瑞訊東莞	3	加工費	2,087,877
瑞訊東莞	3			應付帳款	347,832	一般交易條件	7
2	康全電訊	CUSA	1	銷 貨	377,157	一般交易條件	6
		CUSA	1	應收帳款	29,296	一般交易條件	1
		CCE	1	銷 貨	145,916	一般交易條件	2
		CCE	1	應收帳款	86,683	一般交易條件	2
		CCE	1	長期應收款	27,274	一般交易條件	1
		UK	1	長期應收款	28,410	一般交易條件	1

(接次頁)

(承前頁)

編號 (註 1)	交易人名稱	交易往來對象	與交易人之關係 (註 2)	交易往來情形			
				科目	金額	交易條件	佔合併總營收或總資產之比率 % (註 3)
		Iberia	1	佣金費用	\$ 38,046	一般交易條件	1
		Iberia	1	其他應付款	5,532	一般交易條件	-
		CTBV	1	銷貨	217,028	一般交易條件	4
		CTBV	1	應收帳款	50,220	一般交易條件	1
3	Beyond	康傳上海	3	其他費用	22,310	一般交易條件	-
4	Interchan HK	捌零捌陸	3	勞務成本	14,841	一般交易條件	-
5	Interchan Thailand	捌零捌陸	3	勞務成本	27,596	一般交易條件	-

註 1：母公司及子公司相互間之業務往來資訊應分別於編號欄註明，編號之填寫方法如下：

(1) 母公司填 0。

(2) 子公司依公司別由阿拉伯數字 1 開始依序編號。

註 2：與交易人之關係有以下三種，標示種類即可：

(1) 母公司對子公司。

(2) 子公司對母公司。

(3) 子公司對子公司。

註 3：交易往來金額佔合併總營收或總資產比率之計算，若屬資產負債科目者，以期末餘額佔合併總資產之方式計算；若屬損益科目者，以期中累積金額佔合併總營收之方式計算。

註 4：轉投資公司間之投資交易，於編製合併報表時，業已全數沖銷。

註 5：本表之重要交易往來金額達新台幣 5 佰萬元以上者列示於本表。

會計師查核報告

訊舟科技股份有限公司 公鑒：

訊舟科技股份有限公司民國 103 年及 102 年 12 月 31 日之個體資產負債表，暨民國 103 年及 102 年 1 月 1 日至 12 月 31 日之個體綜合損益表、個體權益變動表與個體現金流量表，業經本會計師查核竣事。上開個體財務報表之編製係管理階層之責任，本會計師之責任則為根據查核結果對上開個體財務報表表示意見。列入上開個體財務報表之部分按權益法評價之被投資公司財務報表未經本會計師查核，而係由其他會計師查核。因此，本會計師對上開財務報表所表示之意見中，有關該等按權益法評價之被投資公司長期股權投資及其投資損益暨有關附註揭露資訊，係依據其他會計師之查核報告認列與揭露。該等按權益法評價之被投資公司民國 103 年及 102 年 12 月 31 日之長期股權投資之金額分別為新台幣 246,399 仟元及 231,043 仟元，分別占資產總額之 6.44% 及 6.02%，民國 103 及 102 年度對該等被投資公司認列之綜合損失分別為新台幣 27,279 仟元及 6,003 仟元，分別占綜合損益總額之 (19.28)% 及 (3.80)%。

本會計師係依照會計師查核簽證財務報表規則及一般公認審計準則規劃並執行查核工作，以合理確信個體財務報表有無重大不實表達。此項查核工作包括以抽查方式獲取個體財務報表所列金額及所揭露事項之查核證據、評估管理階層編製個體財務報表所採用之會計原則及所作之重大會計估計，暨評估個體財務報表整體之表達。本會計師相信此項查核工作及其他會計師之查核報告可對所表示之意見提供合理之依據。

依本會計師之意見，基於本會計師之查核結果及其他會計師之查核報告，第一段所述個體財務報表在所有重大方面係依照證券發行人財務報告編製準則編製，足以允當表達訊舟科技股份有限公司民國 103 年及 102 年 12 月 31 日之個體財務狀況，暨民國 103 年及 102 年 1 月 1 日至 12 月 31 日之個體財務績效及個體現金流量。

訊舟科技股份有限公司民國 103 年度個體財務報表重要會計項目明細表，主要係供補充分析之用，亦經本會計師採用第二段所述之查核程序予以查核。據本會計師之意見，該等明細表在所有重大方面與第一段所述個體財務報表相關資訊一致。

勤業眾信聯合會計師事務所


會計師 龔 則 立

龔 則 立



會計師 張 敬 人

張 敬 人



行政院金融監督管理委員會核准文號
金管證審字第 1000028068 號

財政部證券暨期貨管理委員會核准文號
台財證六字第 0920123784 號

中 華 民 國 104 年 3 月 6 日

民國 103 年 12 月 31 日

單位：新台幣仟元

代 碼	資 產	103年12月31日		102年12月31日	
		金 額	%	金 額	%
	流動資產				
1100	現金及約當現金(附註四及六)	\$ 979,385	26	\$ 1,150,318	30
1110	透過損益按公允價值衡量之金融資產—流動(附註四及七)	41,713	1	14,624	-
1125	備供出售金融資產—流動(附註八)	17,580	-	-	-
1150	應收票據(附註四及九)	12,880	-	15,944	1
1180	應收帳款—關係人(附註四及二八)	457,048	12	499,344	13
1170	應收帳款(附註四及九)	640,722	17	545,952	14
1200	其他應收款(附註四及二八)	7,663	-	3,393	-
130X	存貨(附註四及十)	483,397	13	550,334	14
1410	預付款項	21,288	1	19,294	1
1479	其他流動資產	1,978	-	1,855	-
11XX	流動資產總計	<u>2,663,654</u>	<u>70</u>	<u>2,801,058</u>	<u>73</u>
	非流動資產				
1550	採用權益法之投資(附註四及十一)	883,235	23	849,824	22
1600	不動產、廠房及設備(附註四、十二及二九)	189,935	5	107,366	3
1760	投資性不動產(附註四、十三及二九)	38,993	1	39,569	1
1780	無形資產(附註四及十四)	2,700	-	3,006	-
1840	遞延所得稅資產(附註四及二二)	-	-	5	-
1915	預付設備款	8,526	-	7,504	-
1920	存出保證金(附註四及二五)	6,950	-	6,930	-
1980	其他金融資產—非流動(附註四、十五及二九)	30,568	1	24,725	1
15XX	非流動資產總計	<u>1,160,907</u>	<u>30</u>	<u>1,038,929</u>	<u>27</u>
1XXX	資 產 總 計	<u>\$ 3,824,561</u>	<u>100</u>	<u>\$ 3,839,987</u>	<u>100</u>
	負債及權益				
	流動負債				
2120	透過損益按公允價值衡量之金融負債—流動(附註四及七)	\$ 939	-	\$ -	-
2150	應付票據	4,273	-	8,153	-
2170	應付帳款	496,737	13	515,286	13
2180	應付帳款—關係人(附註二八)	356,640	9	416,444	11
2219	其他應付款(附註十八及二八)	141,101	4	135,576	4
2230	當期所得稅負債(附註四及二二)	1,502	-	11,763	-
2320	一年內到期之長期借款(附註十六及二九)	1,714	-	1,682	-
2399	其他流動負債	54,641	1	34,600	1
21XX	流動負債總計	<u>1,057,547</u>	<u>27</u>	<u>1,123,504</u>	<u>29</u>
	非流動負債				
2530	應付公司債(附註四、十七及二九)	289,136	8	353,366	9
2540	長期借款(附註十六及二九)	33,584	1	35,319	1
2640	應計退休金負債(附註四及十九)	43,674	1	36,266	1
2645	存入保證金	360	-	360	-
2570	遞延所得稅負債(附註四及二二)	6,868	-	1,809	-
25XX	非流動負債總計	<u>373,622</u>	<u>10</u>	<u>427,120</u>	<u>11</u>
2XXX	負債總計	<u>1,431,169</u>	<u>37</u>	<u>1,550,624</u>	<u>40</u>
	權益				
3110	普通股股本	1,988,890	52	1,903,611	50
3140	預收股本	-	-	3,575	-
3200	資本公積	219,772	6	210,636	5
	保留盈餘				
3310	法定盈餘公積	26,345	1	12,157	1
3350	未分配盈餘	133,621	3	161,122	4
3300	保留盈餘合計	<u>159,966</u>	<u>4</u>	<u>173,279</u>	<u>5</u>
	其他權益				
3410	國外營運機構財務報表換算之兌換差額	24,651	1	6,540	-
3425	備供出售金融資產未實現損益	113	-	-	-
3400	其他權益合計	<u>24,764</u>	<u>1</u>	<u>6,540</u>	<u>-</u>
3500	庫藏股票	-	-	(8,278)	-
3XXX	權益總計	<u>2,393,392</u>	<u>63</u>	<u>2,289,363</u>	<u>60</u>
	負債與權益總計	<u>\$ 3,824,561</u>	<u>100</u>	<u>\$ 3,839,987</u>	<u>100</u>

後附之附註係本個體財務報告之一部分。

(請參閱勤業眾信聯合會計師事務所民國 104 年 3 月 6 日查核報告)

董事長：任冠生

經理人：邱裕昌

會計主管：李翰紳

訊舟科技股份有限公司

個體綜合損益表

民國 103 年及 102 年 1 月 1 日至 12 月 31 日

單位：新台幣仟元，惟
每股盈餘為元

代 碼	103年度			102年度		
	金	額	%	金	額	%
	營業收入（附註四及二八）					
4100	\$ 5,047,217		100	\$ 4,515,853		100
	營業成本（附註九、十九、 二一及二八）					
5110	(4,306,994)		(85)	(3,750,216)		(83)
5900	740,223		15	765,637		17
5910	(29,854)		(1)	(26,702)		(1)
5920	26,702		-	28,225		1
5950	737,071		14	767,160		17
	營業費用（附註二一）					
6100	(216,053)		(4)	(203,558)		(5)
6200	(160,049)		(3)	(159,811)		(4)
6300	(293,492)		(6)	(286,827)		(6)
6000	(669,594)		(13)	(650,196)		(15)
6900	67,477		1	116,964		2
	營業外收入及支出					
7010	27,659		1	34,889		1
7020	74,865		1	25,882		-
7050	(10,269)		-	(12,002)		-
7070	(18,668)		-	(5,838)		-
7000	73,587		2	42,931		1

（接次頁）

(承前頁)

代 碼	103年度		102年度		
	金 額	%	金 額	%	
7900	稅前淨利	\$ 141,064	3	\$ 159,895	3
7950	所得稅費用(附註四及二二)	(12,917)	-	(18,017)	-
8200	本期淨利	<u>128,147</u>	<u>3</u>	<u>141,878</u>	<u>3</u>
	其他綜合損益				
8310	國外營運機構財務報表 換算之兌換差額	11,029	-	23,579	1
8325	備供出售金融資產未實 現評價損益	113	-	-	-
8360	確定福利之精算損益	(1,658)	-	(627)	-
8380	採用權益法認列之子公 司其他綜合損益份額	<u>3,821</u>	<u>-</u>	<u>(6,685)</u>	<u>-</u>
8300	其他綜合損益(淨 額)合計	<u>13,305</u>	<u>-</u>	<u>16,267</u>	<u>1</u>
8500	本期綜合損益總額	<u>\$ 141,452</u>	<u>3</u>	<u>\$ 158,145</u>	<u>4</u>
	每股盈餘(附註二三)				
9710	基 本	<u>\$ 0.66</u>		<u>\$ 0.75</u>	
9810	稀 釋	<u>\$ 0.60</u>		<u>\$ 0.68</u>	

後附之附註係本個體財務報告之一部分。

(請參閱勤業眾信聯合會計師事務所民國 104 年 3 月 6 日查核報告)

董事長：任冠生



經理人：邱裕昌



會計主管：李翰紳



單位：新台幣千元

民國 103 年 12 月 31 日



和裕昌信託聯合會計師事務所
經理 邱裕昌

代碼	說明	其他權益										
		股本	資本公積	保留盈餘	未分配盈餘	附註(十)	計	國外營運機構財務報表換算之兌換差額	備供出售金融資產評價調整	合	庫藏股票	權益總額
		(\$)	(\$)	(\$)	(\$)	(\$)	(\$)	(\$)	(\$)	(\$)	(\$)	(\$)
A1	102 年 1 月 1 日	\$ 1,741,334	\$ 227,975	\$ 143,543	\$ 143,543	\$ 143,543	\$ -	\$ -	\$ -	\$ 12,645	\$ -	\$ 2,091,929
B1	101 年度盈餘指撥及分配	-	-	-	-	-	-	-	-	-	-	-
B5	法定盈餘公積	-	-	12,157	(12,157)	-	-	-	-	-	-	-
B9	分配現金股利	86,686	-	(22,538)	(22,538)	-	-	-	-	-	-	(22,538)
	分配股票股利	-	-	(86,686)	(86,686)	-	-	-	-	-	-	-
C5	其他資本公積變動：	-	-	-	-	-	-	-	-	-	-	-
C17	發行可轉換公司債認列權益組成部分	-	50,287	-	-	-	-	-	-	-	-	50,287
M7	購回可轉換公司債	-	(127)	-	-	-	-	-	-	-	-	(127)
N1	對子公司所有權權益變動	-	(3,026)	-	-	-	-	-	-	-	-	(3,026)
C13	股份基礎給付交易	-	4,530	-	-	-	-	-	-	-	-	4,530
	資本公積配發股票股利	-	(69,349)	-	-	-	-	-	-	-	-	(69,349)
D1	102 年度淨利	-	-	141,878	141,878	141,878	-	-	-	-	-	141,878
D3	102 年度稅後其他綜合損益	-	-	(2,918)	(2,918)	(2,918)	-	-	-	-	-	(2,918)
D5	102 年度綜合損益總額	-	-	138,960	138,960	138,960	-	-	-	-	-	138,960
N1	員工認股權計畫下發行之普通股	6,242	346	-	-	-	-	-	-	-	-	6,588
Z1	102 年 12 月 31 日餘額	1,903,611	210,636	12,157	161,122	173,279	6,540	19,185	19,185	6,540	8,278	2,289,363
B13	102 年度盈餘指撥及分配	-	-	-	-	-	-	-	-	-	-	-
B5	法定盈餘公積	-	-	14,188	(14,188)	-	-	-	-	-	-	-
	分配現金股利	-	-	(136,541)	(136,541)	-	-	-	-	-	-	(136,541)
M7	其他資本公積變動：	-	-	-	-	-	-	-	-	-	-	-
N1	對子公司所有權權益變動	-	(1,359)	-	-	-	-	-	-	-	-	(1,359)
	股份基礎給付交易	-	3,050	-	-	-	-	-	-	-	-	3,050
D1	103 年度淨利	-	-	128,147	128,147	128,147	-	-	-	-	-	128,147
D3	103 年度稅後其他綜合損益	-	-	(4,919)	(4,919)	(4,919)	-	-	-	-	-	(4,919)
D5	103 年度綜合損益總額	-	-	123,228	123,228	123,228	-	-	-	-	-	123,228
II	公司債轉換為普通股	66,569	7,256	-	-	-	-	-	-	-	-	73,825
N1	員工認股權計畫下發行之普通股	18,710	187	-	-	-	-	-	-	-	-	18,897
T1	員工認購庫藏股	-	2	-	-	-	-	-	-	-	-	2
Z1	103 年 12 月 31 日餘額	1,988,890	219,772	26,345	133,621	159,966	24,651	113	113	24,651	8,278	2,393,392

後附之附註係本個體財務報告之一部分。
(請參閱勤業眾信聯合會計師事務所民國 104 年 3 月 6 日查核報告)



會計主管：李翰紳



經理人：邱裕昌



董事長：任冠生

訊舟科技股份有限公司

個體現金流量表

民國 103 年及 102 年 1 月 1 日至 12 月 31 日

單位：新台幣仟元

代 碼		103年度	102年度
	營業活動之現金流量		
A10000	本年度稅前淨利	\$ 141,064	\$ 159,895
	不影響現金流量之收益費損項目：		
A20100	折舊費用	21,322	21,722
A20300	呆帳費用	760	-
A20200	攤銷費用	5,238	4,663
A20400	透過損益按公允價值衡量之金 融資產及負債淨損失(利益)	(2,708)	(2,436)
A23100	處分投資利益	(208)	-
A20900	財務成本	10,269	12,002
A21200	利息收入	(7,584)	(4,052)
A21900	員工認股權酬勞成本	3,050	4,530
A22300	採用權益法之子公司損失之份 額	18,668	5,838
A23900	聯屬公司間未實現銷貨利益 (損失)	29,854	26,702
A24000	聯屬公司間已實現銷貨損失 (利益)	(26,702)	(28,225)
A22500	處分不動產、廠房及設備損失 (利益)	12	(333)
A24200	買回應付公司債(利益)損失	-	12,811
A30000	營業資產及負債之淨變動數		
A31130	應收票據	3,064	3,139
A31150	應收帳款	(53,234)	(145,750)
A31180	其他應收款	(3,533)	10,766
A31200	存 貨	66,937	(36,671)
A31230	預付款項	(1,994)	(5,879)
A31240	其他流動資產	(123)	(1,366)
A32130	應付票據	(3,880)	(2,035)
A32150	應付帳款	(78,353)	172,074
A32180	其他應付款	5,525	11,278
A32230	其他流動負債	20,041	5,764
A32240	應計退休金負債	5,750	3,424
A33000	營運產生之現金	153,235	227,861

(接次頁)

(承前頁)

代 碼		103年度	102年度
A33100	收取之利息	\$ 6,847	\$ 4,052
A33300	支付之利息	(674)	(678)
A33500	支付之所得稅	(18,114)	(7,245)
AAAA	營業活動之淨現金流入	<u>141,294</u>	<u>223,990</u>
投資活動之現金流量			
B00300	取得備供出售金融資產	(17,467)	-
B00100	取得透過損益按公允價值衡量之金融資產	(38,097)	(9,656)
B00200	處分透過損益按公允價值衡量之金融資產	14,863	-
B01800	取得採用權益法之投資	(50,000)	(103,860)
B02400	採用權益法之被投資公司減資退回股款	-	10,000
B02700	取得不動產、廠房及設備	(103,327)	(21,482)
B02800	處分不動產、廠房及設備價款	-	527
B03700	存出保證金增加	(20)	(2,399)
B04500	購置無形資產	(4,932)	(5,806)
B06500	其他金融資產減少	(5,843)	96,152
B07100	預付設備款增加	(1,022)	(1,315)
B07600	收取子公司股利	<u>8,260</u>	<u>15,943</u>
BBBB	投資活動之淨現金流出	<u>(197,585)</u>	<u>(21,896)</u>
籌資活動之現金流量			
C01200	發行可轉換公司債	-	395,000
C01300	償還公司債	-	(202,467)
C01700	償還長期借款	(1,703)	(1,673)
C04500	發放現金股利	(136,541)	(22,538)
C04800	員工執行認股權	<u>23,602</u>	<u>10,163</u>
CCCC	籌資活動之淨現金流(出)入	<u>(114,642)</u>	<u>178,485</u>
EEEE	現金及約當現金淨(減少)增加	(170,933)	380,579
E00100	年初現金及約當現金餘額	<u>1,150,318</u>	<u>769,739</u>
E00200	年底現金及約當現金餘額	<u>\$ 979,385</u>	<u>\$ 1,150,318</u>

後附之附註係本個體財務報告之一部分。

(請參閱勤業眾信聯合會計師事務所民國 104 年 3 月 6 日查核報告)

董事長：任冠生



經理人：邱裕昌



會計主管：李翰紳



訊舟科技股份有限公司

個體財務報表附註

民國 103 年及 102 年 1 月 1 日至 12 月 31 日

(金額除另予註明者外，係以新台幣仟元為單位)

一、公司沿革及營業

- (一) 訊舟科技股份有限公司(以下簡稱本公司)於 75 年 6 月依中華民國公司法設立，主要營業項目為網路通訊產品之製造及買賣業務等。
- (二) 本公司於 89 年 11 月奉財政部證券暨期貨管理委員會(現已更名為行政院金融監督管理委員會證券期貨局，以下簡稱證期局)核准上櫃，並於 90 年 3 月 20 日正式掛牌交易，嗣於 91 年 8 月經核准轉上市。
- (三) 本個體財務報告係以本公司之功能性貨幣新台幣表達。

二、通過財務報告之日期及程序

本個體財務報告於 104 年 3 月 6 日經董事會通過發布。

三、新發布及修訂準則及解釋之適用

- (一) 尚未生效之證券發行人財務報告編製準則及經金管會認可之 2013 年版國際財務報導準則(IFRS)、國際會計準則(IAS)、解釋(IFRIC)及解釋公告(SIC)

依據金融監督管理委員會(以下稱「金管會」)發布之金管證審字第 1030029342 號及金管證審字第 1030010325 號函，合併公司應自 104 年起開始適用業經國際會計準則理事會(IASB)發布且經金管會認可之 2013 年版 IFRS、IAS、IFRIC 及 SIC(以下稱「IFRSs」)及相關證券發行人財務報告編製準則修正規定。

<u>已納入 2013 年版 IFRSs 之新／修正準則及解釋</u>	<u>IASB 發布之生效日(註1)</u>
IFRSs 之修正「IFRSs 之改善－對 IAS 39 之修正 (2009 年)」	2009 年 1 月 1 日或 2010 年 1 月 1 日
IAS 39 之修正「嵌入式衍生工具」	於 2009 年 6 月 30 日以後 結束之年度期間生效
「IFRSs 之改善 (2010 年)」	2010 年 7 月 1 日或 2011 年 1 月 1 日
「2009 年-2011 年週期之 IFRSs 年度改善」	2013 年 1 月 1 日
IFRS 1 之修正「IFRS 7 之比較揭露對首次採用者之有限度豁免」	2010 年 7 月 1 日
IFRS 1 之修正「嚴重高度通貨膨脹及首次採用者固定日期之移除」	2011 年 7 月 1 日
IFRS 1 之修正「政府貸款」	2013 年 1 月 1 日
IFRS 7 之修正「揭露－金融資產及金融負債互抵」	2013 年 1 月 1 日
IFRS 7 之修正「揭露－金融資產之移轉」	2011 年 7 月 1 日
IFRS 10「合併財務報表」	2013 年 1 月 1 日
IFRS 11「聯合協議」	2013 年 1 月 1 日
IFRS 12「對其他個體權益之揭露」	2013 年 1 月 1 日
IFRS 10、IFRS 11 及 IFRS 12 之修正「合併財務報表、聯合協議及對其他個體權益之揭露：過渡規定指引」	2013 年 1 月 1 日
IFRS 10、IFRS 12 及 IAS 27 之修正「投資個體」	2014 年 1 月 1 日
IFRS 13「公允價值衡量」	2013 年 1 月 1 日
IAS 1 之修正「其他綜合損益項目之表達」	2012 年 7 月 1 日
IAS 12 之修正「遞延所得稅：標的資產之回收」	2012 年 1 月 1 日
IAS 19 之修訂「員工福利」	2013 年 1 月 1 日
IAS 27 之修訂「單獨財務報表」	2013 年 1 月 1 日
IAS 28 之修訂「投資關聯企業及合資」	2013 年 1 月 1 日
IAS 32 之修正「金融資產及金融負債互抵」	2014 年 1 月 1 日
IFRIC 20「露天礦場於生產階段之剝除成本」	2013 年 1 月 1 日

註：除另註明外，上述新／修正／修訂準則或解釋係於各該日期以後開始之年度期間生效。

除下列說明外，適用上述 2013 年版 IFRSs 及相關證券發行人財務報告編製準則修正規定將不致造成本公司會計政策之重大變動：

1. IFRS 13「公允價值衡量」

IFRS 13 提供公允價值衡量指引，該準則定義公允價值、建立衡量公允價值之架構，並規定公允價值衡量之揭露。此外，

該準則規定之揭露內容較現行準則更為廣泛，例如，現行準則僅要求以公允價值衡量之金融工具須按公允價值三層級揭露，而依照 IFRS 13 規定，適用該準則之所有資產及負債皆須提供前述揭露。

IFRS 13 之衡量規定係自 104 年起推延適用。

2. IAS 1 之修正「其他綜合損益項目之表達」

依修正之準則規定，其他綜合損益項目須按性質分類且分組為(1)不重分類至損益之項目及(2)後續可能重分類至損益之項目。相關所得稅亦按相同基礎分組。適用該修正規定前，並無上述分組之強制規定。

本公司將於 104 年追溯適用上述修正規定，不重分類至損益之項目預計將包含確定福利計畫再衡量數。後續可能重分類至損益之項目預計將包含國外營運機構財務報表換算之兌換差額、備供出售金融資產未實現利益（損失）、現金流量避險暨採用權益法之關聯企業及合資之其他綜合損益份額（除確定福利計劃再衡量數外）。惟適用上述修正並不影響本年度淨利、本年度稅後其他綜合損益及本年度綜合損益總額。

除上述影響外，截至本財務報告通過發布日止，本公司仍持續評估 2013 年版 IFRSs 及相關證券發行人財務報告編製準則修正規定對各期間財務狀況與財務績效之影響，相關影響待評估完成時予以揭露。

(二) IASB 已發布但尚未經金管會認可之 IFRSs

本公司未適用下列業經 IASB 發布但未經金管會認可之 IFRSs。截至本合併財務報告通過發布日止，金管會尚未發布生效日。

新發布 / 修正 / 修訂準則及解釋	IASB 發布之生效日(註1)
「2010-2012 週期之年度改善」	2014 年 7 月 1 日 (註 2)
「2011-2013 週期之年度改善」	2014 年 7 月 1 日
「2012-2014 週期之年度改善」	2016 年 1 月 1 日 (註 4)
IFRS 9「金融工具」	2018 年 1 月 1 日

(接次頁)

(承前頁)

<u>新發布／修正／修訂準則及解釋</u>	<u>IASB發布之生效日(註1)</u>
IFRS 9及IFRS 7之修正「強制生效日及過渡揭露」	2018年1月1日
IFRS 10及IAS 28之修正「投資者與其關聯企業或合資間之資產出售或投入」	2016年1月1日(註3)
IFRS 10、IFRS 12及IAS 28之修正「投資個體-合併報表例外規定之適用」	2016年1月1日
IFRS 11之修正「聯合營運權益之取得」	2016年1月1日
IFRS 14「管制遞延帳戶」	2016年1月1日
IFRS 15「來自客戶合約之收入」	2017年1月1日
IAS 1之修正「揭露計畫」	2016年1月1日
IAS 16及IAS 38之修正「可接受之折舊及攤銷方法之闡釋」	2016年1月1日
IAS 16及IAS 41之修正「農業：生產性植物」	2016年1月1日
IAS 19之修正「確定福利計畫：員工提撥金」	2014年7月1日
IAS 27之修正「單獨財務報表中之權益法」	2016年1月1日
IAS 36之修正「非金融資產可回收金額之揭露」	2014年1月1日
IAS 39之修正「衍生工具之合約更替及避險會計之繼續」	2014年1月1日
IFRIC 21「公課」	2014年1月1日

註1：除另註明外，上述新發布／修正／修訂準則或解釋係於各該日期以後開始之年度期間生效。

註2：給與日於2014年7月1日以後之股份基礎給付交易開始適用IFRS 2之修正；收購日於2014年7月1日以後之企業合併開始適用IFRS 3之修正；IFRS 13於修正時即生效。其餘修正係適用於2014年7月1日以後開始之年度期間。

註3：推延適用於2016年1月1日以後開始之年度期間所發生之交易。

註4：除IFRS 5之修正推延適用於2016年1月1日以後開始之年度期間外，其餘修正係追溯適用於2016年1月1日以後開始之年度期間。

除下列說明外，適用上述新發布／修正／修訂準則或解釋將不致造成本公司會計政策之重大變動：

IAS 36 之修正「非金融資產可回收金額之揭露」

IASB 於發布 IFRS 13「公允價值衡量」時，同時修正 IAS 36「資產減損」之揭露規定，導致本公司須於每一報導期間增加揭露資產或現金產生單位之可回收金額。本次 IAS 36 之修正係釐清本公司僅須於認列或迴轉減損損失當期揭露該等可回收金額。此外，若可回收金額係以現值法計算之公允價值減處分成本衡量，本公司須增加揭露所採用之折現率。

除上述影響外，截至本財務報告通過發布日止，本公司仍持續評估其他準則、解釋之修正對財務狀況與經營結果之影響，相關影響待評估完成時予以揭露。

四、重大會計政策之彙總說明

(一) 遵循聲明

本個體財務報告係依照證券發行人財務報告編製準則編製。

(二) 編製基礎

除按公允價值衡量之金融工具外，本個體財務報告係依歷史成本基礎編製。歷史成本通常係依取得資產所支付對價之公允價值決定。

本公司於編製個體財務報告時，對投資子公司係採權益法處理。為使本個體財務報告之當期損益、其他綜合損益及權益與本公司合併財務報告中歸屬於本公司業主之當期損益、其他綜合損益及權益相同，個體基礎與合併基礎下若干會計處理差異係調整「採用權益法之投資」、「採用權益法之子公司損益份額」、「採用權益法之子公司其他綜合損益份額」暨相關權益項目。

(三) 資產與負債區分流動與非流動之標準

流動資產包括：

1. 主要為交易目的而持有之資產；
2. 預期於資產負債表日後 12 個月內實現之資產；及

3. 現金及約當現金（但不包括於資產負債表日後逾 12 個月用以交換或清償負債而受到限制者）

流動負債包括：

1. 主要為交易目的而持有之負債；
2. 預期於資產負債表日後 12 個月內到期清償之負債，以及
3. 不能無條件將清償期限遞延至資產負債表日後至少 12 個月之負債。

非屬上述流動資產或流動負債者，係分類為非流動資產或非流動負債。

(四) 外 幣

編製本公司個體財務報告時，以本公司功能性貨幣以外之貨幣（外幣）交易者，依交易日匯率換算為功能性貨幣記錄。外幣貨幣性項目於每一資產負債表日以收盤匯率換算。因交割貨幣性項目或換算貨幣性項目產生之兌換差額，於發生當期認列於損益。

以公允價值衡量之外幣非貨幣性項目係以決定公允價值當日之匯率換算，所產生之兌換差額列為當期損益，惟屬公允價值變動認列於其他綜合損益者，其產生之兌換差額列於其他綜合損益。

以歷史成本衡量之外幣非貨幣性項目係以交易日之匯率換算，不再重新換算。

於編製個體財務報告時，本公司國外營運機構（包含營運所在國家或使用之貨幣與本公司不同之子公司）之資產及負債以每一資產負債表日匯率換算為新台幣。收益及費損項目係以當期平均匯率換算，所產生之兌換差額列於其他綜合損益。

在處分國外營運機構並構成對該國外營運機構喪失控制時，所有與該國外營運機構相關可歸屬於本公司之權益將重分類為損益。

(五) 存 貨

存貨包括原料、製成品、在製品及半成品暨商品。存貨係以成本與淨變現價值孰低衡量，比較成本與淨變現價值時除同類別存貨外係以個別項目為基礎。淨變現價值係指在正常情況下之估計售價

減除至完工尚需投入之估計成本及完成出售所需之估計成本後之餘額。存貨成本之計算係採加權平均法。

(六) 採用權益法之投資

本公司採用權益法處理對子公司之投資，子公司係指本公司具有控制之個體。

權益法下，投資原始依成本認列，取得日後帳面金額係隨本公司所享有之子公司損益及其他綜合損益份額與利潤分配而增減。此外，針對本公司可享有子公司其他權益之變動係按持股比例認列。

當本公司對子公司所有權權益之變動未導致喪失控制者，係作為權益交易處理。投資帳面金額與所支付或收取對價之公允價值間之差額，係直接認列為權益。

當本公司對子公司之損失份額等於或超過其在該子公司之權益（包括權益法下子公司之帳面金額及實質上屬於本公司對該子公司淨投資組成部分之其他長期權益）時，係繼續按持股比例認列損失。

取得成本超過本公司於取得日所享有子公司可辨認資產及負債淨公允價值份額之數額列為商譽，該商譽係包含於該投資之帳面金額且不得攤銷；本公司於取得日所享有子公司可辨認資產及負債淨公允價值份額超過取得成本之數額列為當期收益。

當喪失對子公司控制時，本公司係按喪失控制日之公允價值衡量其對前子公司之剩餘投資，剩餘投資之公允價值及任何處分價款與喪失控制當日之投資帳面金額之差額，列入當期損益。此外，於其他綜合損益中所認列與該子公司有關之所有金額，其會計處理係與本公司直接處分相關資產或負債所必須遵循之基礎相同。

本公司與子公司之順流交易未實現損益於個體財務報告予以銷除。本公司與子公司之逆流及側流交易所產生之損益，僅在與本公司對子公司權益無關之範圍內，認列於個體財務報告。

(七) 不動產、廠房及設備

不動產、廠房及設備係以成本認列，後續以成本減除累計折舊及累計減損損失後之金額衡量。

自有土地不提列折舊。

不動產、廠房及設備係採直線基礎提列折舊，對於每一重大部分則單獨提列折舊。本公司至少於每一年度結束日對估計耐用年限、殘值及折舊方法進行檢視。會計估計變動之影響係以推延方式處理。

除列不動產、廠房及設備所產生之利益或損失金額，係淨處分價款與該資產帳面金額間之差額，並且認列於當期損益。

(八) 投資性不動產

投資性不動產係為賺取租金或資本增值或兩者兼具而持有之不動產。

投資性不動產原始以成本（包括交易成本）衡量，後續以成本減除累計折舊及累計減損損失後之金額衡量。本公司採直線基礎提列折舊。

除列投資性不動產所產生之利益或損失金額，係淨處分價款與該資產帳面金額間之差額，並且認列於當期損益。

(九) 無形資產

單獨取得之有限耐用年限無形資產原始以成本衡量，後續係以成本減除累計攤銷及累計減損損失後之金額衡量。本公司以直線基礎進行攤銷，並且至少於每一年度結束日對估計耐用年限、殘值及折舊方法進行檢視。除本公司預期於該無形資產經濟年限屆滿前處分該資產外，有限耐用年限無形資產之殘值估計為零。會計估計變動之影響係以推延方式處理。

除列無形資產所產生之利益或損失金額，係淨處分價款與該資產帳面金額間之差額，並且認列於當期損益。

(十) 有形及無形資產（商譽除外）之減損

本公司於每一資產負債表日評估是否有任何跡象顯示有形及無形資產（商譽除外）可能已減損。若有任一減損跡象存在，則估計該資產之可回收金額。倘無法估計個別資產之可回收金額，本公司估計該資產所屬現金產生單位之可回收金額。共用資產係依合理一致基礎分攤至個別現金產生單位。

可回收金額為公允價值減出售成本與其使用價值之較高者。個別資產或現金產生單位之可回收金額若低於其帳面金額時，將該資產或現金產生單位之帳面金額調減至其可回收金額。

當減損損失於後續迴轉時，該資產或現金產生單位之帳面金額調增至修訂後之可回收金額，惟增加後之帳面金額以不超過該資產或現金產生單位若未於以前年度認列減損損失時所決定之帳面金額（減除攤銷或折舊）。減損損失之迴轉係認列於損益。

(十一) 金融工具

金融資產與金融負債於本公司成為該工具合約條款之一方時認列於個體資產負債表。

原始認列金融資產與金融負債時，若金融資產或金融負債非屬透過損益按公允價值衡量者，係按公允價值加計直接可歸屬於取得或發行金融資產或金融負債之交易成本衡量。直接可歸屬於取得或發行透過損益按公允價值衡量之金融資產或金融負債之交易成本，則立即認列為損益。

1. 金融資產

金融資產之慣例交易係採交易日會計認列及除列。

(1) 衡量種類

本公司所持有之金融資產種類為透過損益按公允價值衡量之金融資產、備供出售金融資產與放款及應收款。

A. 透過損益按公允價值衡量之金融資產

透過損益按公允價值衡量之金融資產包括持有供交易及指定為透過損益按公允價值衡量之金融資產。

本公司於下列情況下，係將金融資產於原始認列時指定為透過損益按公允價值衡量：

- a. 該指定可消除或重大減少衡量或認列不一致；或
- b. 一組金融資產、金融負債或兩者，依書面之風險管理或投資策略，以公允價值基礎管理並評估其績效，且本公司內部提供予管理階層之該投資組合資訊，亦以公允價值為基礎；或

c. 將包含一個或多個嵌入式衍生工具之混合（結合）合約整體進行指定。

透過損益按公允價值衡量之金融資產係按公允價值衡量，其再衡量產生之利益或損失係認列於損益。

B. 備供出售金融資產

備供出售金融資產係非衍生金融資產被指定為備供出售，或未被分類為放款及應收款、持有至到期日投資或透過損益按公允價值衡量之金融資產。

備供出售金融資產係按公允價值衡量，備供出售貨幣性金融資產帳面金額之變動中屬外幣兌換損益與以有效利息法計算之利息收入，以及備供出售權益投資之股利，係認列於損益。其餘備供出售金融資產帳面金額之變動係認列於其他綜合損益，於投資處分或確定減損時重分類為損益。

備供出售權益投資之股利於合併公司收款之權利確立時認列。

備供出售金融資產若屬無活絡市場公開報價且公允價值無法可靠衡量之權益工具投資，及與此種無報價權益工具連結且須以交付該等權益工具交割之衍生工具，後續係以成本減除減損損失後之金額衡量，並單獨列為「以成本衡量之金融資產」。該等金融資產於後續能可靠衡量公允價值時，係按公允價值再衡量，其帳面金額與公允價值間之差額認列於其他綜合損益，若有減損時，則認列於損益。

C. 放款及應收款

放款及應收款（包括現金及約當現金、應收票據、應收帳款、其他應收款、存出保證金及其他金融資產）係採用有效利息法按攤銷後成本減除減損損失後之金額衡量，惟短期應收帳款之利息認列不具重大性之情況除外。

約當現金包括自取得日起 3 個月內、高度流動性、可隨時轉換成定額現金且價值變動風險甚小之定期存款，係用於滿足短期現金承諾。

(2) 金融資產之減損

除透過損益按公允價值衡量之金融資產外，本公司係於每一資產負債表日評估其他金融資產是否有減損客觀證據，當有客觀證據顯示，因金融資產原始認列後發生之單一或多項事項，致使金融資產之估計未來現金流量受損失者，該金融資產即已發生減損。

按攤銷後成本列報之金融資產，如應收帳款及其他應收款，該資產經個別評估未有減損後，另再集體評估減損。應收款集體存在之客觀減損證據可能包含本公司過去收款經驗、集體超過平均授信期間之延遲付款增加情況，以及與應收款拖欠有關之可觀察全國性或區域性經濟情勢變化。

按攤銷後成本列報之金融資產之減損損失金額係該資產帳面金額與估計未來現金流量按該金融資產原始有效利率折現之現值間之差額。

按攤銷後成本列報之金融資產於後續期間減損損失金額減少，且經客觀判斷該減少與認列減損後發生之事項有關，則先前認列之減損損失直接或藉由調整備抵帳戶予以迴轉認列於損益，惟該迴轉不得使金融資產帳面金額超過若未認列減損情況下於迴轉日應有之攤銷後成本。

其他金融資產客觀減損證據包含發行人或債務人之重大財務困難、違約（例如利息或本金支付之延滯或不償付）、債務人將進入破產或其他財務重整之可能性大增或由於財務困難而使金融資產之活絡市場消失。

當備供出售金融資產發生減損時，原先已認列於其他綜合損益之累計損失金額將重分類至損益。

以成本衡量之金融資產之減損損失金額係該資產帳面金額與估計未來現金流量按類似金融資產之現時市場報酬率折現之現值間之差額。此種減損損失於後續期間不得迴轉。

所有金融資產之減損損失係直接自金融資產之帳面金額中扣除，惟應收帳款係藉由備抵帳戶調降其帳面金額。當判斷應收帳款無法收回時，係沖銷備抵帳戶。原先已沖銷而後續收回之款項則貸記備抵帳戶。除因應收帳款無法收回而沖銷備抵帳戶外，備抵帳戶帳面金額之變動認列於損益。

(3) 金融資產之除列

本公司僅於對來自金融資產現金流量之合約權利失效，或已移轉金融資產且該資產所有權之幾乎所有風險及報酬已移轉予其他企業時，始將金融資產除列。

於一金融資產整體除列時，其帳面金額與所收取對價加計已認列於其他綜合損益之任何累計利益或損失之總和間之差額係認列於損益。

2. 權益工具

本公司發行之債務及權益工具係依據合約協議之實質與金融負債及權益工具之定義分類為金融負債或權益。

本公司發行之權益工具係以取得之價款扣除直接發行成本後之金額認列。

再取回本公司本身之權益工具係於權益項下認列與減除。購買、出售、發行或註銷本公司本身之權益工具不認列於損益。

3. 金融負債

(1) 後續衡量

除透過損益按公允價值衡量之金融負債外，所有金融負債係以有效利息法按攤銷後成本衡量。

透過損益按公允價值衡量之金融負債包含持有供交易及指定為透過損益按公允價值衡量。

透過損益按公允價值衡量之金融負債係按公允價值衡量，其再衡量產生之利益或損失係認列於損益。

(2) 金融負債之除列

除列金融負債時，其帳面金額與所支付對價（包含任何所移轉之非現金資產或承擔之負債）間之差額認列為損益。

4. 可轉換公司債

本公司發行之複合金融工具（可轉換公司債）係依據合約協議之實質與金融負債及權益工具之定義，於原始認列時將其組成部分分別分類為金融負債及權益。

原始認列時，負債組成部分之公允價值係以類似之不可轉換工具當時市場利率估算，並於執行轉換或到期日前，以有效利息法計算之攤銷後成本衡量。

分類為權益之轉換權係等於該複合工具整體公允價值減除經單獨決定之負債組成部分公允價值之剩餘金額，經扣除所得稅影響數後認列為權益，後續不再衡量。於該轉換權被執行時，其相關之負債組成部分及於權益之金額將轉列股本及資本公積－發行溢價。可轉換公司債之轉換權若於到期日仍未被執行，該認列於權益之金額將轉列資本公積－其他。

發行可轉換公司債之相關交易成本，係按分攤總價款之比例分攤至該工具之負債（列入負債帳面金額）及權益組成部分（列入權益）。

5. 衍生工具

本公司簽訂之衍生工具係遠期外匯合約，用以管理本公司之匯率風險。

衍生工具於簽訂衍生工具合約時，原始以公允價值認列，後續於資產負債表日按公允價值再衡量，後續衡量產生之利益或損失直接列入損益。當衍生工具之公允價值為正值時，列為金融資產；公允價值為負值時，列為金融負債。

(十二) 收入認列

收入係按已收或應收對價之公允價值衡量，並扣除估計之客戶退貨、折扣及其他類似之折讓。銷貨退回係依據以往經驗及其他攸關因素合理估計未來之退貨金額提列。

1. 商品之銷售

銷售商品係於下列條件完全滿足時認列收入：

- (1) 本公司已將商品所有權之重大風險及報酬移轉予買方；
- (2) 本公司對於已經出售之商品既不持續參與管理，亦未維持有效控制；
- (3) 收入金額能可靠衡量；
- (4) 與交易有關之經濟效益很有可能流入本公司；及
- (5) 與交易有關之已發生或將發生之成本能可靠衡量。

去料加工時，加工產品所有權之重大風險及報酬並未移轉，是以去料時不作銷貨處理。

2. 股利收入及利息收入

投資所產生之股利收入係於股東收款之權利確立時認列，惟前提係與交易有關之經濟效益很有可能流入本公司，且收入金額能可靠衡量。

金融資產之利息收入係於經濟效益很有可能流入本公司，且收入金額能可靠衡量時認列。利息收入係依時間之經過按流通在外本金與所適用之有效利率採應計基礎認列。

(十三) 租賃

當租賃條款係移轉附屬於資產所有權之幾乎所有風險與報酬予承租人，則將其分類為融資租賃。所有其他租賃則分類為營業租賃。

1. 本公司為出租人

營業租賃之租賃收益係按直線基礎於相關租賃期間內認列為收益。

2. 本公司為承租人

營業租賃給付係按直線基礎於租賃期間內認列為費用。營業租賃下，或有租金於發生當期認列為費用。

(十四) 退職後福利

屬確定提撥退休計畫之退休金，係於員工提供服務之期間，將應提撥之退休金數額認列為當期費用。

屬確定福利退休計畫之退休金，提供福利之成本係使用預計單位福利法進行精算評價。確定福利義務產生之所有精算損益於發生期間立即認列於其他綜合損益。前期服務成本於福利已既得之範圍內立即認列，非屬已既得之部分則於福利成為既得前之平均期間內，以直線基礎攤銷。

應計退休金負債係代表確定福利義務之現值、調整未認列前期服務成本，並減除計畫資產公允價值後之金額。任何依此方式計算所產生之資產，不得超過累積未認列前期服務成本，加上該計畫之可得退還資金及可減少未來提撥金之現值。

確定福利退休計畫發生縮減或清償時，認列縮減或清償之損益。

(十五) 員工認股權

員工認股權係按給與日所決定之公允價值及預期既得員工認股權之最佳估計數量，於既得期間內以直線基礎認列費用，並同時調整資本公積－員工認股權。若其於給與日立即既得，係於給與日全數認列費用。

本公司於每一資產負債表日修正預期既得之員工認股權估計數量。若有修正原估計數量，其影響數係認列為損益，使累計費用反映修正之估計數，並相對調整資本公積－員工認股權。

(十六) 所得稅

所得稅費用係當期所得稅及遞延所得稅之總和。

1. 當期所得稅

依所得稅法規定計算之未分配盈餘加徵 10% 所得稅列為股東會決議年度之所得稅費用。

以前年度應付所得稅之調整，列入當期所得稅。

2. 遞延所得稅

遞延所得稅係依個體財務報表帳載資產及負債帳面金額與計算課稅所得之課稅基礎二者所產生之暫時性差異予以認列。

遞延所得稅負債一般係就所有應課稅暫時性差異予以認列，而遞延所得稅資產則於很有可能具有課稅所得以供可減除暫時性差異、虧損扣抵或購置機器設備、研究發展及人才培訓等支出所產生之所得稅抵減使用時認列。暫時性差異若係由其他資產及負債原始認列所產生，且交易當時既不影響課稅所得亦不影響會計利潤者，不認列為遞延所得稅資產及負債。

與投資子公司相關之應課稅暫時性差異皆認列遞延所得稅負債，惟本公司若可控制暫時性差異迴轉之時點，且該暫時性差異很有可能於可預見之未來不會迴轉者除外。與此類投資及權益有關之可減除暫時性差異所產生之遞延所得稅資產，僅於其很有可能具有足夠課稅所得用以實現暫時性差異之利益，且於可預見之未來預期將迴轉的範圍內，予以認列。

遞延所得稅資產之帳面金額於每一資產負債表日予以重新檢視，並針對已不再很有可能具有足夠之課稅所得以供其回收所有或部分資產者，調減帳面金額。原未認列為遞延所得稅資產者，亦於每一資產負債表日予以重新檢視，並在未來很有可能產生課稅所得以供其回收所有或部分資產者，調增帳面金額。

遞延所得稅資產及負債係以預期負債清償或資產實現當期之稅率衡量，該稅率係以資產負債表日已立法或已實質性立法之稅率及稅法為基礎。遞延所得稅負債及資產之衡量係反映企業於資產負債表日預期回收或清償其資產及負債帳面金額之方式所產生之租稅後果。

3. 本年度之當期及遞延所得稅

當期及遞延所得稅係認列於損益，惟與認列於其他綜合損益或直接計入權益之項目相關之當期及遞延所得稅係分別認列於其他綜合損益或直接計入權益。

五、重大會計判斷、估計及假設不確定性之主要來源

本公司於採用會計政策時，對於不易自其他來源取得相關資訊者，管理階層必須基於歷史經驗及其他攸關之因素作出相關之判斷、估計及假設。實際結果可能與估計有所不同。

管理階層將持續檢視估計與基本假設。若估計之修正僅影響當期，則於修正當期認列；若會計估計之修正同時影響當期及未來期間，則於修正當期及未來期間認列。

(一) 所得稅

截至 103 年及 102 年 12 月 31 止，與未使用課稅損失有關之遞延所得稅資產帳面金額分別為 0 仟元及 5 仟元。遞延所得稅資產之可實現性主要視未來能否有足夠之獲利或應課稅暫時性差異而定。若未來實際產生之獲利少於預期，可能會產生重大遞延所得稅資產之迴轉，該等迴轉係於發生期間認列為損益。

(二) 應收帳款之估計減損

當有客觀證據顯示減損跡象時，本公司會考量未來現金流量之估計。減損損失之金額係以該資產之帳面金額及估計未來現金流量（排除尚未發生之未來信用損失）按該金融資產之原始有效利率折現之現值間的差額衡量。若未來實際現金流量少於預期，可能會產生重大減損損失。

(三) 存貨之減損

存貨淨變現價值係正常營業過程中之估計售價減除至完工尚需投入之估計成本及完成出售所需之估計成本後之餘額估計，該等估計係依目前市場狀況及類似產品之歷史銷售經驗評估，市場情況之改變可能重大影響該等估計結果。

六、現金及約當現金

	103年12月31日	102年12月31日
現金	\$ 576	\$ 488
支票及活期存款	664,252	761,369
約當現金		
定期存款	274,605	344,575
短期票券	39,952	43,886
	<u>\$ 979,385</u>	<u>\$ 1,150,318</u>

約當現金包括自取得日起 3 個月內、高度流動性、可隨時轉換成定額現金且價值變動風險甚小之定期存款及短期票券，係用於滿足短期現金承諾。

銀行存款於資產負債表日之市場利率區間如下：

	<u>103年12月31日</u>	<u>102年12月31日</u>
活期存款	0.01%~0.30%	0.01%~0.30%
原始到期日在 3 個月以內之銀行定期存款	0.90%~3.75%	0.73%~3.27%
短期票券	0.62%	0.63%

七、透過損益按公允價值衡量之金融工具

	<u>103年12月31日</u>	<u>102年12月31日</u>
<u>透過損益按公允價值衡量之金融資產－流動</u>		
指定透過損益按公允價值衡量之金融資產		
結構式存款	\$ -	\$ 9,571
持有供交易之金融資產		
非衍生金融資產		
－國內上市（櫃）股票	36,590	-
－基金受益憑證	<u>5,123</u>	<u>5,053</u>
小計	<u>41,713</u>	<u>5,053</u>
	<u>\$ 41,713</u>	<u>\$ 14,624</u>
<u>透過損益按公允價值衡量之金融負債－流動</u>		
持有供交易之金融負債		
衍生工具（未指定避險）		
－遠期外匯合約	<u>\$ 939</u>	<u>\$ -</u>

(一) 102 年度本公司與銀行簽定 6 個月期之結構式定期存款合約，該結構式定期存款包括一項非與主契約緊密關聯之嵌入式衍生工具。

<u>金融商品</u>	<u>契約金額</u>	<u>公平價值</u>	<u>到期日</u>
結構式存款	RMB 2,000	\$ 9,571	103.04.17

(二) 除因發行可轉換公司債所拆分出之轉換選擇權外，於資產負債表日未適用避險會計且尚未到期之衍生工具如下：

	幣 別	到 期 期 間	合 約 金 額 (仟 元)
<u>103 年 12 月 31 日</u>			
遠期外匯	新台幣兌美元	104.01.23	TWD 15,517 /USD 500
	新台幣兌美元	104.01.27	TWD 15,595 /USD 500
	新台幣兌美元	104.01.30	TWD 15,594 /USD 500
	新台幣兌美元	104.02.03	TWD 15,652 /USD 500

本公司 103 及 102 年度從事衍生性金融商品交易之目的，主要係為規避外幣資產及負債因匯率波動產生之風險。惟因不符合有效避險條件，故不適用避險會計。

八、備供出售金融資產

	<u>103年12月31日</u>	<u>102年12月31日</u>
<u>流 動</u>		
<u>國內投資</u>		
上市（櫃）及興櫃股票	<u>\$ 17,580</u>	<u>\$ -</u>

九、應收票據及應收帳款

	<u>103年12月31日</u>	<u>102年12月31日</u>
<u>應收票據</u>		
應收票據	<u>\$ 12,880</u>	<u>\$ 15,944</u>
<u>應收帳款</u>		
應收帳款	\$651,375	\$555,845
減：備抵呆帳	(<u>10,653</u>)	(<u>9,893</u>)
	<u>\$640,722</u>	<u>\$545,952</u>

應收票據及帳款之備抵呆帳變動資訊如下：

	<u>群組評估減損損失</u>
102 年 1 月 1 日餘額	\$ 9,893
加：本期提列	-
102 年 12 月 31 日餘額	9,893
加：本期提列	760
103 年 12 月 31 日餘額	<u>\$ 10,653</u>

應收帳款

本公司對商品銷售之平均授信視銷售對象之信用而有所不同。於決定應收帳款可回收性時，本公司考量應收帳款自原始授信日至資產負債表日信用品質之任何改變。本公司基於歷史經驗對於帳齡超過正常授信期間之應收帳款，其備抵呆帳係參考交易對方過去拖欠記錄及分析其目前財務狀況，以估計無法回收之金額。

十、存 貨

	103年12月31日	102年12月31日
原 料	\$425,199	\$485,874
製 成 品	15,600	21,300
在製品及半成品	14,685	18,138
商 品	27,913	25,022
	<u>\$483,397</u>	<u>\$550,334</u>

103 及 102 年度與存貨相關之銷貨成本分別為 4,306,994 仟元及 3,750,216 仟元。

十一、採用權益法之投資

	103年12月31日	102年12月31日
非上市（櫃）公司		
Edimax Computer Co.（以下簡稱 Edimax USA）	\$ 31,290	\$ 30,973
Edimax Technology Europe B.V.（以下簡稱 Edimax Europe）	54,420	67,114
Edimax Technology (BVI) Co., Ltd.（以下簡稱 Edimax BVI）	90,531	60,269
Datamax Technology (BVI) Co., Ltd.（以下簡稱 Datamax BVI）	277,145	311,472
歐科商業電訊股份有限公司（以下簡稱歐科電訊）	120,522	120,617
Edimax Technology Australia Pty, Ltd.（以下簡稱 Edimax AU）	259	262

（接次頁）

(承前頁)

	<u>103年12月31日</u>	<u>102年12月31日</u>
全球自動科技股份有限公司 (以下簡稱全球科技)	\$ 10,689	\$ 10,567
Edimax Technology (SE Asia) Pte. Ltd. (以下簡稱 Edimax SE)	455	457
訊奇股份有限公司 (以下簡稱訊奇公司)	29,478	1,772
康全電訊股份有限公司 (以下簡稱康全電訊)	<u>268,446</u>	<u>246,321</u>
	<u>\$883,235</u>	<u>\$849,824</u>

本公司於資產負債表日對子公司之所有權權益及表決權百分比如下：

	<u>103年12月31日</u>	<u>102年12月31日</u>
Edimax USA	100.00%	100.00%
Edimax Europe	100.00%	100.00%
Edimax BVI	99.99%	99.99%
Datamax BVI	100.00%	100.00%
歐科電訊	100.00%	100.00%
Edimax AU	100.00%	100.00%
全球科技	100.00%	100.00%
Edimax SE	100.00%	100.00%
訊奇公司	98.45%	90.36%
康全電訊	46.94%	46.94%

本公司間接持有之投資子公司明細，請參閱附註三二。

截至 103 年及 102 年 12 月 31 日，本公司持有康全電訊有表決權股份比例均為 46.94%，惟本公司擁有董事會過半數董事席次，故將其列為子公司。

103 及 102 年度採用權益法之子公司之損益及其他綜合損益份額，係依據各子公司同期間經會計師查核之財務報告認列。

十二、不動產、廠房及設備

	土 地	房 屋 及 建 築 物	機 器 設 備	其 他 設 備	合 計
<u>成 本</u>					
102年1月1日餘額	\$ 22,698	\$ 26,418	\$ 3,808	\$ 161,157	\$ 214,081
增 添	-	-	-	21,482	21,482
處 分	-	-	-	(8,593)	(8,593)
102年12月31日餘額	<u>\$ 22,698</u>	<u>\$ 26,418</u>	<u>\$ 3,808</u>	<u>\$ 174,046</u>	<u>\$ 226,970</u>
<u>累計折舊及減損</u>					
102年1月1日餘額	\$ -	\$ 259	\$ 2,839	\$ 103,759	\$ 106,857
處 分	-	-	-	(8,399)	(8,399)
折舊費用	-	518	147	20,481	21,146
102年12月31日餘額	<u>\$ -</u>	<u>\$ 777</u>	<u>\$ 2,986</u>	<u>\$ 115,841</u>	<u>\$ 119,604</u>
102年12月31日淨額	<u>\$ 22,698</u>	<u>\$ 25,641</u>	<u>\$ 822</u>	<u>\$ 58,205</u>	<u>\$ 107,366</u>
<u>成 本</u>					
103年1月1日餘額	\$ 22,698	\$ 26,418	\$ 3,808	\$ 174,046	\$ 226,970
增 添	22,012	35,168	-	46,147	103,327
處 分	-	-	-	(4,937)	(4,937)
103年12月31日餘額	<u>\$ 44,710</u>	<u>\$ 61,586</u>	<u>\$ 3,808</u>	<u>\$ 215,256</u>	<u>\$ 325,360</u>
<u>累計折舊及減損</u>					
103年1月1日餘額	\$ -	\$ 777	\$ 2,986	\$ 115,841	\$ 119,604
處 分	-	-	-	(4,925)	(4,925)
折舊費用	-	1,332	127	19,287	20,746
103年12月31日餘額	<u>\$ -</u>	<u>\$ 2,109</u>	<u>\$ 3,113</u>	<u>\$ 130,203</u>	<u>\$ 135,425</u>
103年12月31日淨額	<u>\$ 44,710</u>	<u>\$ 59,477</u>	<u>\$ 695</u>	<u>\$ 85,053</u>	<u>\$ 189,935</u>

本公司之不動產、廠房及設備係以直線基礎按下列耐用年數計提折舊：

房屋及建築物	35~50年
機器設備	5年
其他設備	1~6年

本公司設定抵押作為借款擔保之不動產、廠房及設備金額，請參閱附註二九。

十三、投資性不動產

	<u>103年12月31日</u>	<u>102年12月31日</u>
投資性不動產		
土地	\$ 27,260	\$ 27,260
房屋及建築		
成本	23,571	23,571
累計折舊	(11,838)	(11,262)
	<u>11,733</u>	<u>12,309</u>
	<u>\$ 38,993</u>	<u>\$ 39,569</u>

除認列折舊費用 576 仟元外，本公司之投資性不動產於 103 及 102 年度並未發生重大增添、處分及減損情形。

投資性不動產係以直線基礎按下列耐用年數計提折舊：

房屋及建築 3~35 年

投資性不動產於 102 年 12 月 31 日之公允價值為 72,759 仟元。該等公允價值係以非關係人之獨立評價師戴德梁行不動產估價師事務所於 101 年 11 月進行之評價為基礎，僅由本公司管理階層採用市場參與者常用之評價模型進行評價，該評價係參考不動產交易價格之市場證據進行。經本公司管理階層評估，相較於 102 年 12 月 31 日，103 年之公允價值並無重大變動。

本公司設定抵押作為發行可轉換公司債擔保之投資性不動產金額，請參閱附註二九。

十四、無形資產

	<u>電 腦</u>	<u>軟 體</u>
	<u>103年度</u>	<u>102年度</u>
<u>成 本</u>		
年初餘額	\$ 12,833	\$ 20,625
單獨取得	4,932	5,806
處 分	(10,938)	(13,598)
年底餘額	<u>\$ 6,827</u>	<u>\$ 12,833</u>

(接次頁)

(承前頁)

	電 腦	軟 體
	103年度	102年度
<u>累計攤銷及減損</u>		
年初餘額	\$ 9,827	\$ 18,762
攤銷費用	5,238	4,663
處 分	(10,938)	(13,598)
年底餘額	<u>\$ 4,127</u>	<u>\$ 9,827</u>
年底淨額	<u>\$ 2,700</u>	<u>\$ 3,006</u>

十五、其他金融資產

	103年12月31日	102年12月31日
<u>非流動</u>		
退休金專戶	<u>\$ 30,568</u>	<u>\$ 24,725</u>

退休金專戶係本公司替委任經理人提撥之退休金金額。

十六、長期借款

	103年12月31日	102年12月31日
<u>擔保借款</u>		
銀行借款	\$ 35,298	\$ 37,001
減：列為一年內到期部分	(1,714)	(1,682)
長期借款	<u>\$ 33,584</u>	<u>\$ 35,319</u>

該銀行借款係以本公司自有土地及建築物抵押擔保（請參閱附註二九），借款到期日為121年6月20日，有效年利率為1.785%。該借款金額係用於購買不動產。

十七、可轉換公司債

	103年12月31日	102年12月31日
國內有擔保可轉換公司債		
發行可轉換公司債總額		
第六次有擔保可轉換		
公司債	\$400,000	\$400,000
已轉換金額	(82,300)	-
公司債折價	(28,564)	(46,634)
	<u>\$289,136</u>	<u>\$353,366</u>

上述可轉換公司債發行條件如下：

本公司 101 年 12 月 3 日經董事會決議，募集發行國內第六次有擔保轉換公司債，102 年 1 月 24 日業經證期局核准，並於 102 年 2 月 25 日完成募集發行。主要發行條款如下：

- (一) 發行面額：新台幣 400,000 仟元。
- (二) 票面利率：0%。
- (三) 債券種類：國內第六次有擔保轉換公司債。
- (四) 發行期限：五年（102 年 2 月 27 日至 107 年 2 月 27 日）
- (五) 擔保情形：

本轉換公司債由中國信託商業銀行及中華開發工業銀行保證，保證責任之分攤比例，分別各按 50% 分攤之。

依與中國信託商業銀行及中華開發工業銀行簽訂之合約規定：

須徵提本公司位於新北市新莊區五權二路 24 號 5 樓之 1、5 樓之 2（建號 582、583）之建物暨持分土地，共同設定第一順位最高限額抵押壹億元整予中國信託商業銀行及中華開發工業銀行。

- (六) 本公司對本轉換公司債之贖回權：

- 1. 本公司於本轉換公司債到期時，將依本轉換公司債之面額予以收回，但本轉換公司債如已經轉換或買回者不在此限。
- 2. 到期日前之贖回價格

(1) 本轉換公司債發行滿一個月後之翌日起至發行期間屆滿前四十日止，本公司普通股收盤價格連續三十個營業日超過當時轉換價格達百分之三十時，本公司得於其後三十個營業日內，按債券面額以現金收回本轉換公司債。

(2) 本轉換公司債發行滿一個月翌日起至發行期間屆滿前四十日止，流通在外餘額低於 40,000 仟元（發行總額之 10%）時，本公司得於其後任何時間，以當時債券面額以現金收回全部債券。

(七) 債券持有人之賣回權：

本轉換公司債發行滿三年之前三十日，投資者可以債券面額加計利息補償金將其所持有之本轉換公司債贖回，滿三年為債券面額之 103.0301%。

(八) 轉 換：

1. 轉換標的：本公司普通股。
2. 轉換期間：自發行之日起滿一個月之翌日起至到期日前十日止。
3. 轉換價格及其調整：

轉換價格訂定以 102 年 2 月 20 日為訂定轉換價格基準日，取其前一個營業日、三個營業日、五個營業日之均價擇一乘以溢價率 103.00%，證期局核准為基準日所計算之轉換價格為 13.60 元，惟本公司債發行後，遇有本公司已發行普通股股數發生變動時，轉換價格依發行條款規定之公式調整之。截至 103 年 12 月 31 日轉換價格為 11.89 元。

(九) 截至 103 年 12 月 31 日止，本公司已轉換之第六次有擔保可轉換公司債面額為 82,300 仟元，共計 6,657 仟股已轉換為普通股，並產生資本公積 7,256 仟元。

十八、其他應付款

	103年12月31日	102年12月31日
應付薪資	\$ 63,439	\$ 64,863
應付員工紅利及董監酬勞	16,147	17,877
其 他	61,515	52,836
	<u>\$141,101</u>	<u>\$135,576</u>

十九、退職後福利計畫

(一) 確定提撥計畫

本公司所適用「勞工退休金條例」之退休金制度，係屬政府管理之確定提撥退休計畫，依員工每月薪資 6% 提撥退休金至勞工保險局之個人專戶。

本公司自 94 年 7 月起依委任經理人每月薪資總額之一定比例提撥退休金至退休金專戶（帳列其他金融資產－非流動）。該退休金專

戶餘額請詳附註十五；實際支付之退休金於 103 及 102 年度均為 0 仟元，本公司於 103 年及 102 年 12 月 31 日已提列之退休金準備分別為 30,975 仟元及 24,975 仟元。

(二) 確定福利計畫

本公司所適用我國「勞動基準法」之退休金制度，係屬確定福利退休計畫。員工退休金之支付，係根據服務年資及核准退休日前 6 個月平均工資計算。本公司按員工每月薪資總額之一定比例提撥員工退休基金，交由勞工退休準備金監督委員會以該委員會名義存入台灣銀行之專戶。勞動部勞動基金運用局透過自行運用及委託經營方式，將計畫資產投資於國內（外）權益證券與債務證券及銀行存款等標的，惟依勞工退休基金收支保管及運用辦法規定，勞工退休基金之運用，其每年決算分配之最低收益不得低於當地銀行 2 年定期存款利率計算之收益。

本公司之計畫資產及確定福利義務現值，係由合格精算師進行精算。精算評價於衡量日之主要假設列示如下：

	103年12月31日	102年12月31日
折現率	1.80%	1.85%
計畫資產之預期報酬率	1.80%	1.85%
薪資預期增加率	2.50%	2.50%

計畫資產之整體資產預期報酬率係根據歷史報酬趨勢以及精算師對於相關義務存續期間內，該資產所處市場之預測，並考量前述計畫資產之運用及最低收益之影響所作之估計。

有關確定福利計畫所認列之損益金額列示如下：

	103年度	102年度
利息成本	\$ 566	\$ 568
計畫資產預期報酬	(687)	(634)
	<u>(\$ 121)</u>	<u>(\$ 66)</u>
依功能別彙總		
推銷費用	(\$ 26)	(\$ 15)
管理費用	(47)	(23)
研發費用	(48)	(28)
	<u>(\$ 121)</u>	<u>(\$ 66)</u>

於 103 及 102 年度，本公司分別認列 1,658 仟元及 627 仟元精算損失於其他綜合損益。截至 103 年及 102 年 12 月 31 日止，精算損失認列於其他綜合損益之累積金額分別為 2,546 仟元及 888 仟元。

本公司因確定福利計畫所產生之義務列入個體資產負債表之金額列示如下：

	103年12月31日	102年12月31日
已提撥確定福利義務之現值	\$ 33,667	\$ 31,443
計畫資產之公允價值	(20,968)	(20,152)
應計退休金負債	<u>\$ 12,699</u>	<u>\$ 11,291</u>

確定福利義務現值之變動列示如下：

	103年度	102年度
年初確定福利義務	\$ 31,443	\$ 30,700
利息成本	566	568
精算損失	1,658	175
年底確定福利義務	<u>\$ 33,667</u>	<u>\$ 31,443</u>

計畫資產現值之變動列示如下：

	103年度	102年度
年初計畫資產公允價值	\$ 20,152	\$ 19,860
計畫資產預期報酬	687	634
計畫資產實際報酬	(308)	-
精算損失	-	(452)
雇主提撥數	437	110
年底計畫資產公允價值	<u>\$ 20,968</u>	<u>\$ 20,152</u>

計畫資產之主要類別於資產負債表日公允價值之百分比列示如下：

	103年12月31日	102年12月31日
現金	74.73	72.02
短期票券	0.62	1.62
債券	3.72	4.79
固定收益類	4.52	7.29
權益證券	15.53	12.73
其他	0.88	1.55
	<u>100.00</u>	<u>100.00</u>

本公司選擇以轉換至個體財務報告會計準則之日起各個會計期間推延決定之金額，揭露經驗調整之歷史資訊：

	103年12月31日	102年12月31日
確定福利義務現值	<u>\$ 33,667</u>	<u>\$ 31,443</u>
計畫資產公允價值	<u>(\$ 20,968)</u>	<u>(\$ 20,152)</u>
提撥溢額	<u>\$ 12,699</u>	<u>\$ 11,291</u>
計畫負債之經驗調整	<u>\$ 1,658</u>	<u>\$ 175</u>
計畫資產之經驗調整	<u>(\$ 308)</u>	<u>(\$ 452)</u>

本公司預期於 103 及 102 年度以後一年內對確定福利計畫提撥分別為 6,120 仟元及 3,720 仟元。

二十、權益

(一) 股本

普通股

	103年12月31日	102年12月31日
額定股數(仟股)	<u>300,000</u>	<u>300,000</u>
額定股本	<u>\$ 3,000,000</u>	<u>\$ 3,000,000</u>
已發行且已收足股款之股數 (仟股)	<u>198,889</u>	<u>190,361</u>
已發行股本	<u>\$ 1,988,890</u>	<u>\$ 1,903,611</u>

本公司股本變動主要係因盈餘轉增資、資本公積轉增資、可轉換公司債轉換為普通股及員工執行認股權。

截至 103 年 12 月 31 日，本公司國內第六次有擔保可轉換公司債申請轉換為普通股 6,657 仟股，其變更手續業經經濟部核准在案。

(二) 資本公積

	103年12月31日	102年12月31日
<u>得用以彌補虧損、發放現金或撥充股本(1)</u>		
股票發行溢價	\$136,155	\$108,936
庫藏股票交易	281	279

(接次頁)

(承前頁)

	<u>103年12月31日</u>	<u>102年12月31日</u>
<u>僅得用以彌補虧損</u>		
<u>認列對子公司所有權權益變動數(2)</u>	\$ 3,892	\$ 5,251
其他	30,879	30,253
<u>不得作為任何用途</u>		
員工認股權	12,111	15,630
認股權	<u>36,454</u>	<u>50,287</u>
	<u>\$219,772</u>	<u>\$210,636</u>

1. 此類資本公積得用以彌補虧損，亦得於公司無虧損時，用以發放現金或撥充股本，惟撥充股本時每年以實收股本之一定比率為限。
2. 此類資本公積係本公司未實際取得或處分子公司股權時，因子公司權益變動認列之權益交易影響數，或本公司採權益法認列子公司資本公積之調整數。

(三) 保留盈餘及股利政策

依本公司章程規定，年度決算如有盈餘時，除依法繳納稅捐及彌補歷年累積虧損外，應先提撥百分之十為法定盈餘公積，並視需要提列特別盈餘公積，如尚有盈餘時，再依下列順序分派之：

1. 董監事酬勞百分之三至五。
2. 員工紅利百分之八至十二，員工股票紅利之分配對象得包含從屬公司之員工。
3. 餘併同以前年度累積未分配盈餘提撥百分之三十至百分之百作為股東股利，由董事會擬具盈餘分配議案提請股東會決議分配之。

發放政策之訂定如下：

- (1) 茲因本公司正處於企業成長階段，股利政策主要係考量公司未來之各項投資資金需求，財務結構及盈餘等情形，每年由董事會依據當年度盈餘擬定分派案，經股東會決議後，授權董事會辦理。

(2) 為考量投資資金需求及對每股盈餘之稀釋程度，適度採股票股利或現金股利方式發放，惟每年發放現金股利不得低於當年度發放之股票股利及現金股利合計數百分之十。

103 及 102 年度應付員工紅利估列金額分別為 12,687 仟元及 14,046 仟元；應付董監酬勞估列金額分別為 3,460 仟元及 3,831 仟元。前述員工紅利及董監酬勞係分別按稅後淨利扣除 10% 之法定盈餘公積之金額之 14% 為基礎計算。年度終了後，本個體財務報告通過發布日前經董事會決議之發放金額有重大變動時，該變動調整原提列年度費用，本個體財務報告通過發布日後，若金額仍有變動，則依會計估計變動處理，於次一年度調整入帳。如股東會決議採股票發放員工紅利，股票紅利股數按決議分紅之金額除以股票公允價值決定。就計算 102 及 101 年度股票紅利股數而言，股票公允價值係指股東會決議日前一日之收盤價（考量除權除息之影響後）。

本公司依金管證發字第 1010012865 號函令、金管證發字第 1010047490 號函令及「採用國際財務報導準則（IFRSs）後，提列特別盈餘公積之適用疑義問答」規定提列及迴轉特別盈餘公積。嗣後其他股東權益減項餘額有迴轉時，得就迴轉部分分派盈餘。

法定盈餘公積應提撥至其餘額達公司實收股本總額時為止。法定盈餘公積得用以彌補虧損。公司無虧損時，法定盈餘公積超過實收股本總額 25% 之部分除得撥充股本外，尚得以現金分配。

分配未分配盈餘時，除屬非中華民國境內居住者之股東外，其餘股東可獲配按股利分配日之稅額扣抵比率計算之股東可扣抵稅額。

本公司分別於 103 年 6 月 12 日及 102 年 6 月 13 日舉行股東常會，決議通過 102 及 101 年度盈餘分配案、員工紅利及董監事酬勞如下：

	盈 餘 分 配 案		每 股 股 利 (元)	
	102年度	101年度	102年度	101年度
法定盈餘公積	\$ 14,188	\$ 12,157	\$ -	\$ -
現金股利	136,541	22,538	0.71	0.13
股票股利	-	86,686	-	0.5

	102年度		101年度	
	現金紅利	股票紅利	現金紅利	股票紅利
員工紅利	\$ 14,046	\$ -	\$ 12,035	\$ -
董監事酬勞	3,831	-	3,282	-

101年度之盈餘分配案、員工紅利及董監事酬勞係按本公司依據修訂前證券發行人財務報告編製準則及中華民國一般公認會計原則所編製之101年度財務報表作為盈餘分配之基礎。

103年6月12日及102年6月13日股東常會決議配發之員工紅利及董監事酬勞與102及101年度個體財務報告認列之員工分紅及董監事酬勞金額並無差異。

另本公司股東常會於102年6月13日決議以資本公積69,349仟元轉增資。

有關103年度之盈餘分配案、員工分紅及董監酬勞尚待本公司董事會擬議，預計於104年6月16日召開之股東常會決議。

有關本公司董事會通過擬議及股東會決議之員工紅利及董監酬勞資訊，請至台灣證券交易所「公開資訊觀測站」查詢。

(四) 其他權益項目

國外營運機構淨資產自其功能性貨幣換算為表達貨幣（即新台幣）所產生之相關兌換差額，係直接認列為其他綜合損益，並累計於其他權益之國外營運機構財務報表換算之兌換差額項下。

二一、繼續營業單位淨利

(一) 其他收入

	103年度	102年度
利息收入		
銀行存款	\$ 7,584	\$ 4,052
租金收入	3,122	2,165
股利收入	1,553	-
其他	15,400	28,672
	<u>\$ 27,659</u>	<u>\$ 34,889</u>

(二) 其他利益及損失

	103年度	102年度
處分固定資產(損失)利益	(\$ 12)	\$ 333
處分投資利益	208	-
淨外幣兌換利益	72,279	36,275
透過損益按公允價值衡量之 金融資產評價利益(損失)	2,708	(167)
透過損益按公允價值衡量之 金融負債評價利益	-	2,603
其他	(318)	(13,162)
	<u>\$ 74,865</u>	<u>\$ 25,882</u>

(三) 財務成本

	103年度	102年度
銀行借款	\$ 674	\$ 678
可轉換公司債	9,595	11,324
	<u>\$ 10,269</u>	<u>\$ 12,002</u>

(四) 折舊及攤銷

	103年度	102年度
不動產、廠房及設備	\$ 20,746	\$ 21,146
投資性不動產	576	576
無形資產	5,238	4,663
	<u>\$ 26,560</u>	<u>\$ 26,385</u>
折舊費用依功能別彙總		
營業成本	\$ -	\$ -
營業費用	21,322	21,722
	<u>\$ 21,322</u>	<u>\$ 21,722</u>
攤銷費用依功能別彙總		
營業成本	\$ -	\$ -
營業費用	5,238	4,663
	<u>\$ 5,238</u>	<u>\$ 4,663</u>

(五) 員工福利費用

	<u>103年度</u>	<u>102年度</u>
退職後福利（附註十九）		
確定提撥計畫	\$ 22,688	\$ 20,339
確定福利計畫	(<u>121</u>)	(<u>66</u>)
	22,567	20,273
其他員工福利	<u>402,036</u>	<u>398,481</u>
員工福利費用合計	<u>\$424,603</u>	<u>\$418,754</u>
依功能別彙總		
營業成本	\$ -	\$ -
營業費用	<u>424,603</u>	<u>418,754</u>
	<u>\$424,603</u>	<u>\$418,754</u>

註：103年及102年12月31日員工人數分別為391人及427人。

(六) 外幣兌換（損）益

	<u>103年度</u>	<u>102年度</u>
外幣兌換利益總額	\$171,905	\$103,294
外幣兌換損失總額	(<u>99,626</u>)	(<u>67,019</u>)
	<u>\$ 72,279</u>	<u>\$ 36,275</u>

二二、繼續營業單位所得稅

(一) 認列於損益之所得稅

所得稅費用之主要組成項目如下：

	<u>103年度</u>	<u>102年度</u>
當期所得稅		
當期產生者	\$ 7,508	\$ 15,482
以前年度之調整	<u>345</u>	(<u>802</u>)
	<u>7,853</u>	<u>14,680</u>
遞延所得稅		
當期產生者	<u>5,064</u>	<u>3,337</u>
認列於損益之所得稅費用	<u>\$ 12,917</u>	<u>\$ 18,017</u>

會計所得與所得稅費用之調節如下：

	103年度	102年度
繼續營業單位稅前淨利	<u>\$141,064</u>	<u>\$159,895</u>
稅前淨利按法定稅率計算之		
所得稅費用	\$ 23,981	\$ 27,182
稅上不可減除之費損	5,340	5,095
投資損失已實現	(13,273)	(6,248)
免稅收入	(263)	(701)
使用之投資抵減	(3,216)	(18,645)
未分配盈餘加徵	-	19
基本稅額應納差額	3	12,117
以前年度之當期所得稅費用		
於本年度之調整	<u>345</u>	<u>(802)</u>
認列於損益之所得稅費用	<u>\$ 12,917</u>	<u>\$ 18,017</u>

本公司所適用之稅率為 17%。

由於 104 年度股東會盈餘分配情形尚具不確定性，故 103 年度未分配盈餘加徵 10% 所得稅之潛在所得稅後果尚無法可靠決定。

(二) 當期所得稅資產與負債

	103年12月31日	102年12月31日
當期所得稅負債		
應付所得稅	<u>\$ 1,502</u>	<u>\$ 11,763</u>

(三) 遞延所得稅資產與負債

遞延所得稅資產及負債之變動如下：

103 年度

	年 初 餘 額	認 列 於 損 益	年 底 餘 額
<u>遞 延 所 得 稅 資 產</u>			
暫時性差異			
未實現外幣兌換損失	\$ -	\$ -	\$ -
未實現金融商品評價損失	<u>5</u>	<u>(5)</u>	<u>-</u>
	<u>\$ 5</u>	<u>(\$ 5)</u>	<u>\$ -</u>
<u>遞 延 所 得 稅 負 債</u>			
暫時性差異			
未實現外幣兌換利益	\$ 1,809	\$ 4,604	\$ 6,413
未實現金融商品評價利益	<u>-</u>	<u>455</u>	<u>455</u>
	<u>\$ 1,809</u>	<u>\$ 5,059</u>	<u>\$ 6,868</u>

102 年度

	年 初 餘 額	認 列 於 損 益	年 底 餘 額
<u>遞 延 所 得 稅 資 產</u>			
暫時性差異			
未實現外幣兌換損失	\$ 1,556	(\$ 1,556)	\$ -
未實現金融商品評價損失	<u>-</u>	<u>5</u>	<u>5</u>
	<u>\$ 1,556</u>	<u>(\$ 1,551)</u>	<u>\$ 5</u>
<u>遞 延 所 得 稅 負 債</u>			
暫時性差異			
未實現外幣兌換利益	\$ -	\$ 1,809	\$ 1,809
未實現金融商品評價利益	<u>23</u>	<u>(23)</u>	<u>-</u>
	<u>\$ 23</u>	<u>\$ 1,786</u>	<u>\$ 1,809</u>

(四) 兩稅合一相關資訊

	103年12月31日	102年12月31日
未分配盈餘		
86 年度以前未分配盈餘	\$ -	\$ -
87 年度以後未分配盈餘	<u>133,621</u>	<u>161,122</u>
	<u>\$133,621</u>	<u>\$161,122</u>
股東可扣抵稅額帳戶餘額	<u>\$ 9,418</u>	<u>\$ 10,550</u>
	103年度 (預計)	102年度 (實際)
盈餘分配之稅額扣抵比率	7.05%	15.14%

(五) 本公司之營利事業所得稅申報，截至 100 年之申報案件經稅捐機關核定。

二三、每股盈餘

	單位：每股元	
	103年度	102年度
基本每股盈餘	<u>\$ 0.66</u>	<u>\$ 0.75</u>
稀釋每股盈餘	<u>\$ 0.60</u>	<u>\$ 0.68</u>

用以計算繼續營業單位每股盈餘之盈餘及普通股加權平均股數如下：

本期淨利

	<u>103年度</u>	<u>102年度</u>
本年度之淨利	\$128,147	\$141,878
具稀釋作用潛在普通股之影響：		
可轉換公司債稅後利息	<u>7,965</u>	<u>9,398</u>
用以計算稀釋每股盈餘之盈餘	<u>\$136,112</u>	<u>\$151,276</u>

股 數

單位：仟股

	<u>103年度</u>	<u>102年度</u>
用以計算基本每股盈餘之普通股加權平均股數	194,814	189,090
具稀釋作用潛在普通股之影響：		
轉換公司債	30,125	29,690
員工認股權	1,084	1,232
員工分紅	<u>1,552</u>	<u>1,520</u>
用以計算稀釋每股盈餘之普通股加權平均股數	<u>227,575</u>	<u>221,532</u>

若本公司得選擇以股票或現金發放員工分紅，則計算稀釋每股盈餘時，假設員工分紅將採發放股票方式，並於該潛在普通股具有稀釋作用時計入加權平均流通在外股數，以計算稀釋每股盈餘。於次年度股東會決議員工分紅發放股數前計算稀釋每股盈餘時，亦繼續考量該等潛在普通股之稀釋作用。

二四、股份基礎給付協議

本公司分別於 100 年 12 月 8 日、98 年 5 月 20 日及 96 年 11 月 20 日經金管會核准發行員工認股權憑證各為 4,000 仟單位、3,000 仟單位及 2,500 仟股，每單位認股權憑證得認購本公司一般之普通股，員工行使認股權時，以發行新股方式為之。認股價格係以發行日當日本公司普通股收盤價定之。認股權憑證發行之後，遇有本公司普通股股份發生變動時，認股價格依規定公式調整之。發行之認股權憑證之存續期間為五年，員工自被授予認股權憑證屆滿二年後，得依員工認股權憑證辦法所列時程行使認股權利。有關本公司已發行員工認股權憑證之流通情形如下：

(一) 員工認股選擇權計劃之認股選擇權數量及加權平均行使價格之資訊揭露如下表：

員工認股權	103年度		102年度	
	單位(仟)	加權平均 執行價格(元)	單位(仟)	加權平均 執行價格(元)
期初流通在外	6,089	\$10.1~10.6	6,713	\$10.1~10.6
本年度逾期失效	(218)		-	
本年度執行	(1,871)	\$10.1	(624)	\$10.1~11.0
期末流通在外	<u>4,000</u>	\$10.1	<u>6,089</u>	\$10.1~10.6
期末可執行	<u>-</u>		<u>2,089</u>	

(二) 截至 103 年 12 月 31 日，員工認股選擇權計劃流通在外之資訊如下：

發行日期	行使價格之 範圍(元)	期末流通在外之認股選擇權		期末可行使認股選擇權	
		數量(仟股)	加權平均 預期剩餘 存續期間	數量(仟股)	加權平均 行使價格
100.12.08	10.1	<u>4,000</u>	2年 <u>\$ 10.1</u>	<u>-</u>	<u>\$ 10.1</u>

另 98 年 8 月 15 日第一次調整 98 年 5 月 25 日發行之員工認股權憑證認股價格為 12.00 元；99 年 8 月 15 日第二次調整 98 年 5 月 25 日發行之員工認股權憑證認股價格為 11.50 元。100 年 8 月 15 日第三次調整 98 年 5 月 25 日發行之員工認股權憑證認股價格為 11.00 元。100 年 8 月 17 日分別第四次調整 98 年 5 月 25 日發行之員工認股權憑證認股價格為 10.1 元及第一次調整 100 年 12 月 8 日發行之員工認股權憑證認股價格為 10.6 元。103 年 7 月 16 日第二次調整 100 年 12 月 8 日發行之員工認股權憑證認股價格為 10.1 元。

(三) 上開認股選擇權計劃係採 Black-Scholes 及 Enhanced Binomial Model with Modifications 選擇權評價模式估計給與日認股選擇權之公平價值，各該項因素之加權平均資訊及公平價值如下：

發行日期	101年12月8日	98年5月25日
股利率	-	5.51%
預期價格波動性	38.52%	64%
無風險利率	1.5077%	3.570%
預期存續期間	5年	5年
本期給與之認股選擇權加權 平均公平價值(元/股)	3.505	4.043

(四) 股份基礎給付交易產生之費用明細如下：

	<u>103年度</u>	<u>102年度</u>
權益交割	<u>\$ 3,050</u>	<u>\$ 4,530</u>

二五、營業租賃協議

截至 103 年及 102 年 12 月 31 日止，本公司因營業租賃合約所支付之存出保證金均為 4,080 仟元。

不可取消營業租賃之未來最低租賃給付總額如下：

	<u>103年12月31日</u>	<u>102年12月31日</u>
1 年 內	\$ 12,160	\$ 18,240
超過 1 年但不超過 5 年	<u>-</u>	<u>12,160</u>
	<u>\$ 12,160</u>	<u>\$ 30,400</u>

二六、資本管理

本公司主要管理階層，每年重新檢視集團資本結構，其檢視內容包括考量各類資本之成本及相關風險。本公司依據主要管理階層之建議，將藉由現金增資、發行新債或償付舊債等方式平衡其整體資本結構。

二七、金融工具

(一) 公允價值之資訊

1. 非按公允價值衡量之金融工具

除以成本衡量之金融資產外，合併公司管理階層認為非按公允價值衡量之金融資產及金融負債之帳面金額趨近其公允價值或其公允價值。

2. 認列於合併資產負債表之公允價值衡量

合併公司以公允價值衡量之金融資產及金融負債，其衡量方式依照公允價值可觀察之程度分為一至三級。

(1) 第一級公允價值衡量係指活絡市場相同資產或負債之公開報價（未經調整）。

(2) 第二級公允價值衡量係指除第一級之公開報價外，以屬於該資產或負債直接（亦即價格）或間接（亦即由價格推導而得）可觀察之輸入值推導公允價值。

(3) 第三級公允價值衡量係指評價技術係非以可觀察市場資料為基礎之資產或負債之輸入值（不可觀察之輸入值）推導公允價值。

	第 一 級	第 二 級	第 三 級	合 計
<u>103 年 12 月 31 日</u>				
<u>透過損益按公允價值衡量之金</u>				
<u>融資產</u>				
持有供交易之非衍生金融資產	\$ 36,590	\$ 5,123	\$ -	\$ 41,713
<u>備供出售金融資產</u>				
國內上市（櫃）有價證券－權益投資	17,580	-	-	17,580
合 計	<u>\$ 54,170</u>	<u>\$ 5,123</u>	<u>\$ -</u>	<u>\$ 59,293</u>
<u>透過損益按公允價值衡量之金</u>				
<u>融負債</u>				
持有供交易之非衍生金融負債	\$ -	\$ 939	\$ -	\$ 939
<u>102 年 12 月 31 日</u>				
<u>透過損益按公允價值衡量之金</u>				
<u>融資產</u>				
持有供交易之非衍生金融資產	\$ -	\$ 5,053	\$ -	\$ 5,053
結構式存款	-	9,571	-	9,571
合 計	<u>\$ -</u>	<u>\$ 14,624</u>	<u>\$ -</u>	<u>\$ 14,624</u>

3. 衡量公允價值所採用之評價技術及假設

金融資產及金融負債之公允價值係依下列方式決定：

- (1) 具標準條款與條件並於活絡市場交易之金融工具公允價值係參照市場報價決定。
- (2) 有活絡市場公開報價之衍生工具係以市場價格為公允價值。無市場價格可供參考之選擇權衍生工具係採用選擇權定價模式估算公允價值。無市場價格可供參考之非選擇權衍生工具係以存續期間適用之殖利率曲線採用現金流量折現分析估算公允價值。
- (3) 上述以外之其他金融工具公允價值係依現金流量折現分析之一般公認定價模式決定。

(二) 金融工具之種類

	103年12月31日	102年12月31日
<u>金融資產</u>		
透過損益按公允價值衡量		
持有供交易	\$ 41,713	\$ 5,053
指定為透過損益按公允價值衡量	-	9,571
放款及應收款（註1）	2,135,216	2,246,606
備供出售金融資產（註2）	17,580	-
<u>金融負債</u>		
透過損益按公允價值衡量		
持有供交易	939	-
以攤銷後成本衡量（註3）	1,323,545	1,466,186

註1：餘額係包含現金及約當現金、應收票據、應收帳款、其他應收款、其他金融資產及存出保證金等以攤銷後成本衡量之放款及應收款。

註2：餘額係包含分類為備供出售之以成本衡量金融資產餘額。

註3：餘額係包含應付票據、應付帳款、其他應付款、應付公司債、長期借款（含一年內到期）及存入保證金等以攤銷後成本衡量之金融負債。

(三) 財務風險管理目的與政策

本公司主要金融工具包括權益及債務投資、應收帳款、應付帳款、借款。本公司之財務管理部門係為各業務單位提供服務，統籌協調進入國內與國際金融市場操作，藉由依照風險程度與廣度分析暴險之內部風險報告監督及管理本公司營運有關之財務風險。該等風險包括市場風險、信用風險及流動性風險。

1. 市場風險

本公司之營運活動使本公司承擔之主要財務風險為外幣匯率變動風險以及利率變動風險。

(1) 匯率風險

本公司從事外幣計價之銷貨與進貨交易，因而使本公司產生匯率變動暴險。

本公司於資產負債表日之非功能性貨幣計價之貨幣性資產與貨幣性負債帳面金額如下：

	103年12月31日	102年12月31日
<u>資 產</u>		
美 金	\$ 1,609,470	\$ 1,798,125
<u>負 債</u>		
美 金	512,933	513,810

敏感度分析

本公司主要受到美金貨幣匯率波動之影響。

下表詳細說明當新台幣（功能性貨幣）對各攸關外幣之匯率增加及減少 1% 時，本公司之敏感度分析。1% 係為集團內部向主要管理階層報告匯率風險時所使用之敏感度比率，亦代表管理階層對外幣匯率之合理可能變動範圍之評估。敏感度分析僅包括流通在外之外幣貨幣性項目及指定為現金流量避險之遠期外匯合約，並將其期末之換算以匯率變動 1% 予以調整。下表之正數係表示當新台幣相對於各相關貨幣升值 1% 時，將使稅前淨利增加／減少之金額；當新台幣相對於各相關外幣貶值 1% 時，其對增加／減少稅前淨利之影響將為同金額之負數。

	美 金 貨 幣 之 影 響	
	103年度	102年度
損 益	(\$ 10,965) (i)	(\$ 12,843) (i)

(i) 主要源自於本公司於資產負債表日尚流通在外且未進行現金流量避險之美金貨幣計價應收、應付款項。

(2) 利率風險

因本公司內之個體同時以固定及浮動利率借入資金，因而產生利率暴險。本公司藉由維持一適當之固定及浮動利率組合，以及使用利率交換合約與遠期利率合約來管理利率風險。本公司定期評估避險活動，使其與利率觀點及

既定之風險偏好一致，以確保採用最符合成本效益之避險策略。

本公司於資產負債表日受利率暴險之金融資產及金融負債帳面金額如下：

	103年12月31日	102年12月31日
具公允價值利率風險		
－金融資產	\$314,557	\$388,461
－金融負債	324,434	390,367
具現金流量利率風險		
－金融資產	688,573	786,025

敏感度分析

下列敏感度分析係依非衍生工具於資產負債表日之利率暴險而決定。對於浮動利率負債，其分析方式係假設資產負債表日流通在外之負債金額於整年度皆流通在外。公司內部向主要管理階層報告利率時所使用之變動率為利率增加或減少 1%，此亦代表管理階層對利率之合理可能變動範圍之評估。

若利率增加／減少 1%，在所有其他變數維持不變之情況下，合併公司 103 及 102 年度之稅前淨利將增加／減少 6,886 仟元及 7,860 仟元。

本公司於 103 年及 102 年度兩期對利率敏感度，尚無重大差異。

2. 信用風險

信用風險係指交易對方拖欠合約義務而造成集團財務損失之風險。截至資產負債表日，本公司可能因交易對方未履行義務及本公司提供財務保證造成財務損失之最大信用風險暴險主要係來自於：

- (1) 個體資產負債表所認列之金融資產帳面金額。
- (2) 本公司提供財務保證所產生之或有負債金額。

本公司採行之政策係僅與信譽卓著之對象進行交易，並於必要情形下取得足額之保險額度以減輕因拖欠所產生財務損失之風險。

為減輕信用風險，本公司管理階層指派專責團隊負責授信額度之決定、授信核准及其他監控程序以確保逾期應收款項之回收已採取適當行動。此外，本公司於資產負債表日會逐一複核應收款項之可回收金額以確保無法回收之應收款項已提列適當減損損失。據此，本公司管理階層認為本公司之信用風險已顯著減少。

本公司之客戶群廣大且相互無關聯，故信用風險之集中度不高。

3. 流動性風險

本公司係透過管理及維持足夠部位之現金及約當現金以支應集團營運並減輕現金流量波動之影響。本公司管理階層監督銀行融資額度使用狀況並確保借款合同條款之遵循。

非衍生金融負債之流動性及利率風險表

非衍生金融負債剩餘合約到期分析係依本公司最早可能被要求還款之日期，按金融負債未折現現金流量（包含本金及估計利息）編製。因此，本公司可被要求立即還款之銀行借款，係列於下表最早之期間內，不考慮銀行立即執行該權利之機率；其他非衍生金融負債到期分析係依照約定之還款日編製。

103年12月31日

	帳面金額	1至3個月	3個月至1年	1至5年	5年以上
<u>非衍生金融負債</u>					
一年內到期之銀行長期					
借款	\$ 1,714	\$ 431	\$ 1,283	\$ -	\$ -
應付票據及帳款	857,650	856,751	629	270	-
其他應付款	141,101	141,101	-	-	-
應付公司債	289,136	-	-	317,700	-
長期借款	33,584	-	-	7,129	26,455
	<u>\$ 1,323,185</u>	<u>\$ 998,283</u>	<u>\$ 1,912</u>	<u>\$ 325,099</u>	<u>\$ 26,455</u>

102 年 12 月 31 日

	帳 面 金 額	1 至 3 個 月	3 個 月 至 1 年	1 至 5 年	5 年 以 上
<u>非衍生金融負債</u>					
一年內到期之銀行長期					
借款	\$ 1,682	\$ 423	\$ 1,259	\$ -	\$ -
應付票據及帳款	939,883	939,883	-	-	-
其他應付款	135,576	135,576	-	-	-
應付公司債	353,366	-	-	400,000	-
長期借款	35,319	-	-	6,992	28,327
	<u>\$ 1,465,826</u>	<u>\$ 1,075,882</u>	<u>\$ 1,259</u>	<u>\$ 406,992</u>	<u>\$ 28,327</u>

針對衍生金融工具之流動性分析，就採淨額交割之衍生工具而言，係以未折現之合約淨現金流入及流出為基礎編製；就採總額交割之衍生工具而言，係以未折現之總現金流入及流出為基礎編製。當應付或應收金額不固定時，揭露之金額係依資產負債表日殖利率曲線所推估之預計利率決定。

103 年 12 月 31 日

	要 求 即 付 或 短 於 一 個 月	1 至 3 個 月	3 個 月 至 1 年	1 至 5 年	5 年 以 上
<u>衍生金融負債</u>					
流 入	\$ -	\$ 63,300	\$ -	\$ -	\$ -
流 出	-	(62,358)	-	-	-
	<u>\$ -</u>	<u>\$ 942</u>	<u>\$ -</u>	<u>\$ -</u>	<u>\$ -</u>

二八、關係人交易

除已於其他附註揭露外，本公司與關係人間之交易如下。

(一) 營業收入

關 係 人 類 別	103 年 度	102 年 度
子 公 司	<u>\$ 1,983,150</u>	<u>\$ 1,688,316</u>

(二) 進 貨

關 係 人 類 別	103 年 度	102 年 度
子 公 司	<u>\$ 25,053</u>	<u>\$ 56,697</u>

(三) 加工費

關 係 人 類 別	103 年 度	102 年 度
子 公 司	<u>\$ 2,087,877</u>	<u>\$ 1,890,749</u>

(四) 應收帳款

關 係 人 類 別	103年12月31日	102年12月31日
子 公 司	<u>\$457,048</u>	<u>\$499,344</u>

本公司銷售予子(孫)公司之價格，係配合產品規格及當地市場供需後決定；對其收款條件為 60-180 天，惟部分子(孫)公司因尚處營運拓展期間，為配合其資金調轉需求，同意視其資金狀況分期收取，並將超過正常授信期間轉列其他應收款。

本公司對關係人之銷售價格及收款條件，與一般客戶並無顯著不同。

(五) 其他應收款－關係人

關 係 人 類 別	103年12月31日	102年12月31日
子 公 司	<u>\$ 2,868</u>	<u>\$ 1,157</u>

係代關係人先行墊付材料款、報關費、運費、生財器具及機器款等尚未結清之款項。

(六) 應付帳款

關 係 人 類 別	103年12月31日	102年12月31日
子 公 司	<u>\$356,640</u>	<u>\$416,444</u>

本公司向子公司之進貨價格係依照一般市場行情辦理，其付款條件與其他供應商相當，為月結 45 天。

(七) 應付費用

關 係 人 類 別	103年12月31日	102年12月31日
子 公 司	<u>\$ 2,432</u>	<u>\$ 2,699</u>

上開款項係支付關係人之廣告補助費及其先行代墊之運費、報關費等。

(八) 背書保證

關 係 人 類 別	103年12月31日	102年12月31日
子 公 司	<u>\$124,800</u>	<u>\$ 74,800</u>

(九) 主要管理階層獎酬

董事及其他主要管理階層之薪酬總額如下：

	103年度	102年度
短期員工福利	\$ 35,166	\$ 34,264
股份基礎給付	3,048	1,980
	<u>\$ 38,214</u>	<u>\$ 36,244</u>

主要管理階層薪酬係由依照個人績效及市場趨勢決定。

二九、質抵押之資產

下列資產業經提供為融資借款及發行可轉換公司債之擔保品：

	103年12月31日	102年12月31日
不動產、廠房與設備	\$ 47,821	\$ 48,339
投資性不動產	38,993	39,569
	<u>\$ 86,814</u>	<u>\$ 87,908</u>

三十、重大或有負債及未認列之合約承諾

- (一) 截至 103 年 12 月 31 日止，本公司開立本票金額新台幣 877,000 仟元及美金 6,500 仟元作為借款、承做遠匯、發行可轉換公司債等之擔保。
- (二) 截至 103 年 12 月 31 日止，本公司為子公司訊奇公司向銀行融資額度背書保證金額分別計 124,800 仟元，訊奇實際動支金額計 9,800 仟元。

三一、外幣金融資產及負債之匯率資訊

本公司具重大影響之外幣金融資產及負債資訊如下：

103 年 12 月 31 日

<u>金 融 資 產</u>	<u>外 幣 匯 率</u>	<u>帳 面 金 額</u>
<u>貨幣性項目</u>		
美 元	\$ 51,978 31.65 (美元：新台幣)	\$ 1,609,470
歐 元	52 38.47 (歐元：新台幣)	2,004
港 幣	11,981 4.08 (港幣：新台幣)	48,830
日 幣	662 0.26 (日幣：新台幣)	175
人 民 幣	23,696 5.09 (人民幣：新台幣)	120,662

(接次頁)

(承前頁)

	外	幣	匯	率	帳	面	金	額
<u>金 融 負 債</u>								
<u>貨幣性項目</u>								
美 元	\$	16,402		31.65	(美元：新台幣)	\$	512,933	
日 幣		129		0.26	(日幣：新台幣)		34	
港 幣		86,627		4.08	(港幣：新台幣)		354,390	

102 年 12 月 31 日

	外	幣	匯	率	帳	面	金	額
<u>金 融 資 產</u>								
<u>貨幣性項目</u>								
美 元	\$	61,110		29.42	(美元：新台幣)	\$	1,798,125	
港 幣		210		4.37	(港幣：新台幣)		917	
歐 元		1,468		41.09	(歐元：新台幣)		60,317	
人 民 幣		21,047		4.92	(人民幣：新台幣)		103,531	
<u>金 融 負 債</u>								
<u>貨幣性項目</u>								
美 元		17,276		29.74	(美元：新台幣)		513,810	
港 幣		106,532		3.84	(港幣：新台幣)		409,372	

三二、附註揭露事項

(一) 重大交易事項及(二)轉投資事業相關資訊：

1. 資金貸與他人。(無)
2. 為他人背書保證。(附表一)
3. 期末持有有價證券情形(不包含投資子公司、關聯企業及合資控制部分)。(附表二)
4. 累積買進或賣出同一有價證券之金額達新臺幣 3 億元或實收資本額 20%以上。(無)
5. 取得不動產之金額達新臺幣 3 億元或實收資本額 20%以上。(無)
6. 處分不動產之金額達新臺幣 3 億元或實收資本額 20%以上。(無)
7. 與關係人進、銷貨之金額達新臺幣 1 億元或實收資本額 20%以上。(附表三)

8. 應收關係人款項達新臺幣 1 億元或實收資本額 20% 以上。(附表四)
9. 從事衍生工具交易。(附註七)
10. 被投資公司資訊。(附表五)

(三) 大陸投資資訊：

1. 大陸被投資公司名稱、主要營業項目、實收資本額、投資方式、資金匯出入情形、持股比例、本期損益及認列之投資損益、期末投資帳面金額、已匯回投資損益及赴大陸地區投資限額。(附表六)
2. 與大陸被投資公司直接或間接經由第三地區所發生下列之重大交易事項，及其價格、付款條件、未實現損益：(附表七)
 - (1) 進貨金額及百分比與相關應付款項之期末餘額及百分比。
 - (2) 銷貨金額及百分比與相關應收款項之期末餘額及百分比。
 - (3) 財產交易金額及其所產生之損益數額。
 - (4) 票據背書保證或提供擔保品之期末餘額及其目的。
 - (5) 資金融通之最高餘額、期末餘額、利率區間及當期利息總額。
 - (6) 其他對當期損益或財務狀況有重大影響之交易事項，如勞務之提供或收受等。

訊舟科技股份有限公司

為他人背書保證

民國 103 年 1 月 1 日至 12 月 31 日

附表一

單位：新台幣仟元

編號 (註 1)	背書保證者公司 名稱	被背書保證對象		對單一企業 背書保證 限額	本期最高 背書保 證額	期末背書 保證餘額	實際動支 金額	以財產擔保之 背書保證金額	累計背書保證 金額佔最近期 財務報表淨值 之比率(%)	背書保證 最高限額	屬母公司 對子公司 背書保證	屬子公司 對母公司 背書保證	屬對大陸 地區背書 保證	備註
		公司名稱	關係 (註 2)											
0	本公司	訊奇公司	(2)	\$ 478,678	\$ 124,800	\$ 124,800	\$ 9,800	\$ -	5.21	\$ 1,196,696	Y	-	-	註 3
		全球科技	(2)	478,678	10,000	-	-	-	-	1,196,696	Y	-	-	註 3
1	康全電訊	CCE	(2)	107,971	63,300	9,618	9,618	-	-	269,927	Y	-	-	註 3

註 1：編號欄之說明如下：

- (1) 發行人填 0。
- (2) 被投資公司按公司別由阿拉伯數字 1 開始依序編號。

註 2：背書保證者與被背書保證對象之關係有下列六種，標示種類即可：

- (1) 有業務關係之公司。
- (2) 直接持有普通股股權超過百分之五十之子公司。
- (3) 母公司與子公司持有普通股股權合併計算超過百分之五十之被投資公司。
- (4) 對於直接或經由子公司間接持有普通股股權超過百分之五十之母公司。
- (5) 基於承攬工程需要之同業間依合約規定互保之公司。
- (6) 因共同投資關係由各出資股東依其持股比例對其背書保證之公司。

註 3：(1) 對單一企業背書保證金額以不超過最近期財務報表淨值 20% 為限。

- (2) 背書保證之總額以不超過最近期財務報表淨值 50% 為限。

訊舟科技股份有限公司
 期末持有有價證券情形
 民國 103 年 12 月 31 日

附表二

單位：新台幣仟元

持有之公司	有價證券種類及名稱	與有價證券發行人之關係	帳列科目	期末				備註
				股數 (仟股;仟單位)	帳面金額	持股比例%	公允價值	
本公司	股票－MAS ELEK TRONIK AG	—	以成本衡量之金融資產	200	註 2	6.81	註 2	
本公司	股票－中菲電腦股份有限公司	—	透過損益按公允價值衡 量之金融資產－流動	200	\$ 4,480	0.27	\$ 4,480	
本公司	股票－聚陽實業股份有限公司	—	透過損益按公允價值衡 量之金融資產－流動	190	32,110	0.09	32,110	
本公司	基金－中國信託多元入息平衡基金	—	透過損益按公允價值衡 量之金融資產－流動	500	5,123	-	5,123	
本公司	股票－威剛科技股份有限公司	—	備供出售金融資產－流 動	300	17,580	0.13	17,580	
康全電訊	股票－億威電子	—	以成本衡量之金融資產 －非流動	193	-	0.60	-	註 3
全球科技	基金－復華貨幣市場債券基金	—	透過損益按公允價值衡 量之金融資產－流動	500	5,000	-	5,000	
捌零捌陸	股票－香港商颯樂魔力	—	以成本衡量之金融資產 －非流動	3	9,045	11.78	1,614	

註 1：投資子公司、關聯企業及合資權益相關資訊，請參閱附表五及附表六。

註 2：本公司 91 年度投資德國 MAS ELEK TRONIK AG 6,922 仟元（歐元 200,000 元），取得該公司發行普通股 200,000 股，佔其發行在外普通股之 10.34%。該公司分別於 93 年 10 月、94 年 10 月及 95 年 1 月辦理增資，本公司均未參與，致持股比例變更為 6.81%。另因其價值已減損，故予提列減損損失 6,922 仟元。

註 3：截至報告出具日，尚無法取得該公司 103 年 12 月 31 日股權淨值資料，已就該投資全額提列減損。

訊舟科技股份有限公司

與關係人進、銷貨之金額達新臺幣 1 億元或實收資本額 20% 以上

民國 103 年 1 月 1 日至 12 月 31 日

附表三

單位：新台幣仟元

進（銷）貨之公司	交易對象	關係	交易情形				交易條件與一般交易不同之情形及原因		應收（付）票據、帳款		備註
			進（銷）貨	金額	佔總進（銷）貨之比率%	授信期間	單價	授信期間	餘額	佔總應收（付）票據、帳款之比率%	
本公司	康全電訊	子公司	銷貨	(\$ 1,614,895)	(31.96)	無重大差異	無重大差異	無重大差異	\$ 339,460	30.27	
本公司	Edimax BVI	子公司	加工費	2,087,877	33.44	"	"	"	(347,832)	40.56	
本公司	Edimax Europe	子公司	銷貨	(265,577)	(5.26)	"	"	"	72,514	6.46	
Edimax BVI	瑞訊東莞	聯屬公司	加工費	2,087,877	33.44	"	"	"	(347,832)	40.56	
康全電訊	CUSA	子公司	銷貨	(377,157)	(18.77)	依實際營運情況	"	依實際營運情況	29,296	12.56	
康全電訊	CCE	子公司	銷貨	(145,916)	(7.26)	"	"	"	113,957	48.85	
康全電訊	CTBV	子公司	銷貨	(217,028)	(10.80)	"	"	"	50,220	21.53	

訊舟科技股份有限公司
 應收關係人款項達新臺幣 1 億元或實收資本額 20% 以上
 民國 103 年 12 月 31 日

附表四

單位：新台幣仟元

帳列應收款項之公司	交易對象	關係	應收關係人 款項餘額	週轉率	逾期應收關係人款項		應收關係人 款項期後 收回金額	提列備抵 帳金額
					金額	處理方式		
本公司	康全電訊	子公司	\$ 339,460	4.47	\$ -	-	\$ -	\$ -
康全電訊	CCE	母公司	113,957	1.15	46,381	註	24,880	-
Edimax BVI	本公司	母公司	347,832	5.56	-	-	-	-
瑞訊東莞	Edimax BVI	聯屬公司	347,832	5.56	-	-	-	-

註：康全電訊已於 104 年 3 月 6 日董事會決議增資 CCE，並安排償還應收款項。

被投資公司名稱、所在地區.....等相關資訊

民國 103 年 1 月 1 日至 12 月 31 日

附表五

單位：新台幣仟元

投資公司名稱	被投資公司名稱	所在地區	主要營業項目	原始投資金額				期末持有		被投資公司 本期(損)益	本期認列之 投資(損)益	備註
				本期	期末	上期	期末	股數(仟股)	比率%			
本公司	Edimax USA	美國	網路設備、買賣業務	\$ 49,803	\$ 49,803	17	100.00	\$ 31,290	(\$ 2,780)	(\$ 2,780)	子公司	
	Edimax BVI	英屬維京群島	網路設備、買賣業務	26,401	26,401	805	99.99	90,531	25,405	25,405	子公司	
	Edimax Europe	荷蘭	網路設備、買賣業務	91,009	91,009	2,000	100.00	54,420	(8,597)	(8,597)	子公司	
	Datamax BVI	英屬維京群島	一般投資事業	261,334	261,334	8,161	100.00	277,145	(43,753)	(43,753)	子公司	
	Edimax AU	澳洲	網路設備、買賣業務	22,641	22,641	800	100.00	259	4	4	子公司	
	歐科電訊	台灣	通信交換設備之買賣、安裝、出租等	66,000	66,000	9,532	100.00	120,522	9,631	9,631	子公司	
	全球科技	台灣	電信管線、射頻等相關產業	6,950	6,950	1,000	100.00	10,689	122	122	子公司	
	Edimax SE	新加坡	網路設備、買賣業務	6,874	6,874	300	100.00	455	(9)	(9)	子公司	
	訊奇公司	台灣	有/無線通信機械器材製造業	136,750	86,750	5,868	98.45	29,478	(22,018)	(20,935)	子公司	
	康全電訊	台灣	有/無線通信機械器材製造業	329,571	329,571	17,623	46.94	268,446	47,385	22,244	子公司	
	Datamax BVI	Datamax HK	香港	一般投資事業	271,417	271,417	64,906	100.00	277,117	(43,753)	(43,753)	孫公司
	Edimax Europe	Edimax UK	英國	網路設備、買賣業務	876	876	16	100.00	(4,791)	(1,903)	(1,903)	孫公司
		Edimax Poland	波蘭	網路設備、買賣業務	10,801	10,801	2	100.00	315	505	505	孫公司
歐科電訊	ABST	模里西斯	一般投資事業	4,175	4,175	140	100.00	4,340	(548)	(548)	孫公司	
康全電訊	Beyond	英屬維京群島	各種相關事業之轉投資	-	18,377	-	-	-	(21,223)	(21,223)	註2	
	CBVI	英屬維京群島	各種相關事業之轉投資	18,953	18,953	580	100.00	(2,617)	14,195	14,195	孫公司	
	CUSA	美國	批發、零售、國際貿易等業務	98,011	98,011	200	100.00	129,858	9,395	9,395	孫公司	
	CHBV	荷蘭	各種相關事業之轉投資	167,363	167,363	40	100.00	(30,387)	(269)	(269)	孫公司	
	Interchan	薩摩亞	各種相關事業之轉投資	88,270	88,270	1,299	75.38	78,816	(18,532)	(13,970)	孫公司	
	CTBV	荷蘭	批發、零售、安裝等業務	726	726	18	100.00	(23,983)	1,665	1,665	孫公司	
ABST	訊全上海	中國大陸	通信交換設備之買賣、安裝、出租等	4,175	4,175	-	100.00	5,251	(502)	(502)	孫公司	
Datamax HK	瑞訊東莞	中國大陸	網路設備之產銷業務	257,046	257,046	-	100.00	277,754	(42,497)	(42,497)	孫公司	
	訊舟上海	中國大陸	電腦軟體服務業及其他專門設計服務業	4,254	4,254	-	100.00	(661)	(1,255)	(1,255)	孫公司	
CBVI	康傳國際貿易(上海)有限公司	中國大陸	批發、零售、國際貿易等業務	16,013	16,013	-	100.00	(4,590)	14,657	14,657	孫公司	

(接次頁)

(承前頁)

投資公司名稱	被投資公司名稱	所在地區	主要營業項目	原始投資金額		期末持			被投資公司 本期(損)益	本期認列之 投資(損)益	備註
				本期期末	上期期末	股數(仟股)	比率%	帳面金額			
Beyond	康全電訊(昆山)有限公司	中國大陸	生產電子專用設備、測試儀器業務	\$ -	\$ 26,240	-	-	\$ -	(\$ 187)	(\$ 187)	註3
Interchan	捌零捌陸	台灣	通信工程案安裝、批發	58,289	58,289	5,829	100.00	32,179	(5,122)	(5,122)	孫公司
	Interchan HK Limited	香港	通信工程案安裝、批發	43	43	-	100.00	13,705	(25,670)	(25,670)	孫公司
	Interchan Thailand Limited	泰國	通信工程案安裝、批發	2,023	2,023	-	100.00	46,804	12,364	12,364	孫公司
Interchan HK Limited	PT Interchan	印尼	通信工程案安裝、批發	4,051	4,051	125	100.00	3,756	1,231	1,231	孫公司
	PHP Interchan	菲律賓	通信工程案安裝、批發	7,099	7,099	-	100.00	162	(42)	(42)	孫公司
CTBV	CCE	捷克	批發、零售、國際貿易等業務	19,719	19,719	-	100.00	(34,158)	727	727	孫公司
	Iberia	西班牙	批發、零售、國際貿易等業務	89	89	-	100.00	6,437	(1,019)	(1,019)	孫公司
	CTBV-FR	法國	批發、零售、國際貿易等業務	-	-	-	-	-	-	-	註3
CHBV	UK	英國	批發、零售、國際貿易等業務	16,562	16,562	-	100.00	(30,483)	(499)	(499)	孫公司

註1：大陸被投資公司相關資訊請參閱附表六。

註2：已於103年11月清算完畢。

註3：已於103年4月清算完畢。

訊舟科技股份有限公司

大陸投資資訊

民國 103 年 1 月 1 日至 12 月 31 日

附表六

單位：新台幣仟元

大陸被投資公司名稱	主要營業項目	實收資本額	投資方式 (註 1)	本期期初 自台灣匯出累 積投資金額	本期匯出或收回投資金額		本期期末 自台灣匯出累 積投資金額	被投資公司 本期損益	本公司直 接或間接 投資之持 股比例	本期認列投資 損益(註 2)	期末投資 帳面金額	截至本期止 已匯回投資 收	註 (2)
					匯出	收回							
瑞訊東莞	網路設備之產銷業務	\$ 257,046	(2)	\$ 257,046	\$ -	\$ -	\$ 257,046	(\$ 42,497)	100	(\$ 42,497)	\$ 277,754	\$ -	B
訊舟上海	電腦軟體服務業及其他專門設計服務業	4,254	(2)	4,254	-	-	4,254	(1,255)	100	(1,255)	(661)	-	B
訊全上海	通信交換設備之買賣、安裝、出租等	4,175	(2)	4,175	-	-	4,175	(502)	100	(502)	5,251	-	C
康傳上海	批發、零售、國際貿易等業務	16,013	(2)	16,013	-	-	16,013	14,657	100	14,657	(4,590)	-	B
康全昆山	生產電子專用設備測試儀器等	26,240	(2)	26,240	-	-	26,240	(187)	100	(187)	註 4	-	B

本期期末累計自台灣匯出 赴大陸地區投資金額	經濟部投審會核准投資金額	依經濟部投審會規定 赴大陸地區投資限額
\$307,728	\$333,705 (註 3)	\$1,436,035

註 1：投資方式區分為下列三種，標示種類別即可：

- (1) 直接赴大陸地區從事投資。
- (2) 透過第三地區公司再投資大陸（請註明該第三地區之投資公司）。
- (3) 其他方式。

註 2：本期認列投資損益欄中：

- (1) 若屬籌備中，尚無投資損益者，應予註明。
- (2) 投資損益認列基礎分為下列三種，應予註明。
 - A. 經與中華民國會計師事務所所有合作關係之國際性會計師事務所查核簽證之財務報表。
 - B. 經台灣母公司簽證會計師查核簽證之財務報表。
 - C. 其他。

註 3：係按資產負債表日之即期匯率換算。

註 4：已於 103 年 4 月清算完畢。

訊舟科技股份有限公司

與大陸被投資公司直接或間接經由第三地區所發生下列之重大交易事項，及其價格、付款條件、未實現損益及其他相關資訊

民國 103 年 1 月 1 日至 12 月 31 日

附表七

單位：新台幣仟元

大陸被投資公司名稱	交易類型	進、銷貨		價格	交易條件		應收(付)票據、帳款		未實現損益	備註
		金額	百分比		付款條件	與一般交易之比較	金額	百分比		
瑞訊東莞	加工費	\$ 2,087,877	33.44	無重大差異	依實際營運情況	依實際營運情況	(\$ 347,832)	40.56	\$ -	

訊舟科技股份有限公司



董事長 任冠生

