

股票代號：3047



訊舟科技股份有限公司

EDIMAX TECHNOLOGY CO., LTD.

中華民國102年度年報

2013 ANNUAL REPORT

訊舟科技股份有限公司 編製

中華民國103年5月20日刊印

本年報查詢網址：<http://mops.twse.com.tw>

一、發言人、代理發言人姓名、職稱、聯絡電話及電子郵件信箱：

發言人：

姓名：潘良榮

職稱：資深副總經理

電話：(02) 7739-6888

E-mail：ir@edimax.com.tw

代理發言人：

姓名：李翰紳

職稱：副總經理

電話：(02) 7739-6888

E-mail：ir@edimax.com.tw

二、總公司、分公司、工廠之地址及電話：

總公司地址：新北市五股區五權三路三號

電話：(02) 7739-6888

工廠地址：新北市五股區五權三路三號

電話：(02) 7739-6888

三、股票過戶機構之名稱、地址、網址及電話：

名稱：群益金鼎證券股份有限公司

地址：台北市敦化南路二段 97 號 B2

網址：<http://www.capital.com.tw>

電話：(02) 2702-3999

四、最近年度財務報告簽證會計師姓名、事務所名稱、地址、網址及電話：

會計師姓名：龔則立、張敬人

事務所名稱：勤業眾信聯合會計師事務所

地址：台北市民生東路三段 156 號 12 樓

網址：<http://www.deloitte.com.tw>

電話：(02) 2545-9988

五、海外有價證券掛牌買賣之交易場所名稱及查詢該海外有價證券資訊之方式：無

六、公司網址：<http://www.edimax.com.tw>

目 錄

	<u>頁次</u>
壹、致股東報告書.....	1
貳、公司簡介.....	5
一、設立日期.....	5
二、公司沿革.....	5
參、公司治理報告.....	6
一、組織系統.....	6
二、董事、監察人、總經理、副總經理、協理、各部門及分支機構主管資料.....	8
三、公司治理運作情形.....	17
四、會計師公費資訊.....	27
五、更換會計師資訊.....	28
六、公司之董事長、總經理、負責財務或會計事務之經理人，最近一年內曾任職於簽證會計師所屬事務所或其關係企業者，應揭露其姓名、職稱及任職於簽證會計師所屬事務所或其關係企業之期間.....	28
七、最近年度及截至年報刊印日止，董事、監察人、經理人及持股比例超過百分之十之股東股權移轉及股權質押變動情形.....	29
八、持股比例占前十名之股東，其相互間為關係人或為配偶、二親等以內之親屬關係之資訊.....	30
九、公司、公司之董事、監察人、經理人及公司直接或間接控制之事業對同一轉投資事業之持股數，並合併計算綜合持股比例.....	30
肆、募資情形.....	37
一、資本及股份.....	37
二、公司債辦理情形.....	42
三、特別股辦理情形.....	44
四、海外存託憑證辦理情形.....	44
五、員工認股權憑證辦理情形.....	44
六、限制員工權利新股辦理情形.....	46
七、併購或受讓他公司股份發行新股辦理情形.....	46
八、資金運用計畫執行情形.....	46

伍、營運概況.....	47
一、業務內容.....	47
二、市場及產銷概況.....	57
三、從業員工.....	64
四、環保支出資訊.....	64
五、勞資關係.....	64
六、重要契約.....	65
陸、財務概況.....	66
一、最近五年度簡明資產負債表及綜合損益表.....	66
二、最近五年度財務分析.....	74
三、最近年度財務報告之監察人審查報告.....	80
四、最近年度財務報告.....	81
五、最近年度經會計師查核簽證之公司個體財務報告.....	81
六、公司及其關係企業最近年度及截至年報刊印日止，如有發生財務週轉困難情事，應列明其對本公司財務狀況之影響.....	81
柒、財務狀況及財務績效之檢討分析與風險事項.....	82
一、財務狀況.....	82
二、財務績效.....	83
三、現金流量.....	84
四、最近年度重大資本支出對財務業務之影響.....	84
五、最近年度轉投資政策.....	84
六、最近年度及截至年報刊印日止之風險事項分析評估.....	85
七、其他重要事項.....	88
捌、特別記載事項.....	89
一、關係企業相關資料.....	89
二、最近年度及截至年報刊印日止私募有價證券辦理情形.....	89
三、最近年度及截至年報刊印日止子公司持有或處分本公司股票情形.....	89
四、其他必要補充說明事項.....	89
五、最近年度及截至年報刊印日止，如發生證券交易法第三十六條第二項第二款所定對股東權益或證券價格有重大影響之事項.....	89

壹、致股東報告書

各位股東、女士、先生：

首先感謝各位股東、女士、先生過去一年來對本公司的支持與鼓勵，謹將本公司一百零二年度的營業實績報告如下：

一、一百零二年度營業結果

(一)營業計畫實施成果

全球經濟在歷經一百零一年的動盪後，原本預期一百零二年可望緩步回溫，然而國內外總體經濟卻仍歷經波折，表現不如預期，間接造成整體消費市場緊縮。一百零二年度訊舟合併營收為 5,857,793 仟元，較前期 6,456,591 仟元減少 9.27%，合併營業淨利 152,845 仟元，較前期 254,518 仟元減少 39.95%，其下滑幅度較大之主要原因為受景氣影響，且子公司康全電訊積極調整體質，減少低毛利產品銷售，致營收衰退；此外，本期積極投入研發，加強企業端產品研發陣容，營業費用相對較高，造成營業利益下滑；合併之本期淨利為 135,667 仟元，歸屬於母公司業主之淨利為 141,878 仟元，每股盈餘 0.75 元。

回顧一百零二年，對訊舟集團而言，是為養精蓄銳的一年，這一年中，我們審視集團內各子公司發展狀況，加強投入企業端網通產品及電信市場產品研發的人力、物力，提高自身產業競爭優勢；而部份子公司正面臨轉型需求也積極面對提早因應，更積極處理庫存，注意匯率波動，使財務狀況更為優質。

展望一百零三年度，根據資策會產業情報研究所(MIC)指出，2014 年台灣通訊產業整體產值(含通訊零組件外銷)，預估將達 2 兆 3,740 億新台幣，年成長率達 7%。在通訊產業中，成長幅度最高者為無線通訊產業，預估 2014 年年成長率達 13%。而訊舟除了固守本業網通零售端市場外，亦投資康全電訊，跨足電信市場通路，此外，近年來集團致力於開發企業端網通產品，更進一步地朝向建構全方位網通集團邁進。而在積極搶進電信、企業端產品市場之後，客戶陸續導入新產品，預期將可挹注相當之營收及獲利。「EDIMAX」自有品牌部分隨著歐、美經濟回穩也將逐步成長，並適時切入企業用戶市場爭取商機。在電信端市場方面，「COMTREND」優質品牌形象已深植於客戶印象，除維持既有客戶外，也將持續開發重點客戶、增加客源。未來本集團也將持續佈建企業端市場，尋求投資或策略聯盟，建立一可提供各層級客戶全方面服務之專業網路通訊大廠，對未來之成長審慎而樂觀。

(二)財務收支及獲利能力分析

項 目		101 年度	102 年度
財務結構 分 析	負債佔資產比率 (%)	47.66	44.17
	長期資金占不動產、廠房及設備比率 (%)	592.42	760.46
獲利能力 分 析	資產報酬率 (%)	5.84	3.27
	股東權益報酬率 (%)	11.88	5.51
	稅前純益佔實收資本額比率 (%)	17.01	13.57
	純益率 (%)	3.88	2.32
	每股盈餘(元)	1.13	0.75

就財務結構分析，訊舟集團一百零二年度負債佔資產比率較一百零一年度下降，主要因為子公司-康全調整營運模式後營運狀況改善，銀行借款減少，負債下降；而長期資金佔不動產、廠房及設備比率提高主要因為訊舟一百零二年度辦理盈資轉及員工認股權行使轉換，股本提升，並發行國內第六次可轉換公司債，致長期資金提高，該比率因而上升；整體而言，本公司財務結構尚屬穩健。就獲利能力分析，由於景氣影響，造成整體消費市場緊縮，訊舟集團獲利下降，致獲利表現不如前期。

(三)研究發展狀況

本公司一百零二年度研發成果如下：

1. IEEE 802.11ac
 - A. 無線雙頻 USB 網卡
 - B. 無線雙頻路由器
 - C. 無線雙頻傳輸轉換器
 - D. 無線雙頻網路中繼器
2. 多傳輸介面網路設備
 - A. xDSL + PLC + WiFi 無線雙頻基地台
 - B. xDSL + PLC + WiFi 無線雙頻中繼器
 - C. xDSL + PLC + WiFi 無線雙頻路由器
3. 個人行動裝置
 - A. 超小型行動路由器 (Personal Hotspot)
 - B. 微型行動路由器 (Personal Hotspot)
4. 網路攝影機
 - A. 3M無線網路攝影機
 - B. 魚眼無線網路攝影機
 - C. 3M PTZ (Pan/Tilt/Zoom)無線網路攝影機
 - D. 數位模擬PTZ無線網路攝影機
5. 企業型網路設備
 - A. 企業用無線網路基地台
 - B. 企業用吸頂式無線網路基地台
 - C. 企業用無線網路路由器
 - D. 企業用無線網路分散式負載平衡路由器
6. 智慧電網網路應用產品系列
 - A. 無線網卡模組、網卡
 - B. 無線寬頻路由器
7. 管理整合型網路產品系列
 - A. 頻率交叉雙頻無線網路中繼器
 - B. 整合TR-069無線路由器
 - C. 整合TR-069無線基地台
 - D. 整合TR-069無線網路攝影機
 - E. TR-069 伺服器 (ACS)

- 8.雲端整合應用系列
 - A.網路攝、錄影應用
 - B.家用設備雲端虛擬控制中心
 - C.app廣告、娛樂整合平台

二、一百零三年度營業計畫概要

(一)經營方針

- 1.在「EDIMAX」自有品牌部分，持續拓展品牌知名度，深耕各國銷售通路，擴大市場佔有率，確立「EDIMAX」品牌之地位，並透過現有通路切入企業用戶市場及監控市場。以「COMTREND」自有品牌深耕電信市場，持續開發重點客戶、增加客源，提高營收及獲利。
- 2.在 ODM 方面，深耕東北亞市場，配合市場需求，積極爭取全球主要網路及電信公司之委託設計製造業務，並以 ODM 創造生產的規模經濟，降低生產及管理成本，提升製造服務能力。
- 3.在產品研發方面，802.11ac、電源線網路等相關技術及產品，及 IP CAM、NAS 等網路週邊產品，並投入雜訊抑制技術研發，朝向節能省電發展，以符合時勢所趨；並引進智能電網、智慧雲端等技術，開發監控及電信、企業端市場產品，躋身網路週邊設備技術領先之流。
- 4.在產品市場整合方面，目前訊舟科技銷售市場著重於零售端市場，加入康全電訊後，借重其於電信端市場深耕，逐步跨入電信市場，未來本公司也將積極佈建企業端市場，尋求投資或策略聯盟，建立一可提供各層級客戶全方面服務之專業網路通訊大廠。
- 5.在生產效能方面，本公司除本身客戶持續成長外，另藉由集中集團產品生產，擴大產能利用率，創造規模經濟，降低生產成本，並透過集團共同採購，降低原物料成本，創造集團各公司互利互惠新局。
- 6.在客戶維繫方面，與客戶及協力廠商保持良好業務互動，以合理利潤共享，為彼此合作之基礎。

(二)重要之產銷政策：

1.生產政策

- (1)加強控管製造流程及品質監控，以提高生產效率、產品良率及產品品質。
- (2)輔導各外包協力廠商及零組件供應商，以提高其製程與品質的能力。
- (3)藉由集中集團產品生產，擴大產能利用率，創造規模經濟，降低生產成本，並透過集團共同採購，降低原物料成本。

2.行銷政策

- (1)設立全球「EDIMAX」、「COMTREND」自有品牌行銷據點，以開拓在網路通訊市場之市場佔有率及建立領導品牌之地位。
- (2)擴大爭取全球知名網路及電信客戶之 ODM 訂單，使公司成為國內具規模的網路產品製造商之一。
- (3)充分利用既有行銷通路，導入企業端產品線，建立一可提供各層級客戶全方位服務之專業網路通訊大廠。
- (4)靈活運用現有通路，提供客戶完整之產品選擇與服務，與客戶建立長期合作

關係。

(5)提升品質控管能力並強化售後服務，建立客戶對公司之信賴，增加公司營收。

三、未來公司發展策略

(一)產品發展方面

保持產品技術的領先，積極研發搭載特殊功能或具特殊性質而可造成與市場差異化的利基產品，並整合雲端應用，發揮產品應用效益；除零售端及電信端市場外，未來也將積極佈建企業端市場，尋求投資或策略聯盟，建立一可提供各層級客戶全方面產品服務之專業網路通訊大廠。

(二)行銷策略方面

除與目前通路保持良好的長久合作關係，並繼續擴大全球行銷據點的佈局，鞏固市場佔有率及建立領導品牌的地位；在品牌方面藉由報章雜誌等媒體的曝光，持續強化消費者對品牌的印象，提升品牌知名度，同時也透過品質上的提升及肯定，使自有品牌形象持續升溫。

在 ODM 方面，持續擴大與國際網通大廠及電信公司合作，提供更多完整及客製化產品之選擇，滿足客戶多元化之需求。

(三)生產策略方面

著重於提升強化現有工廠的生產品質，透過品質上的肯定在未來能夠爭取全球高階產品線大廠的 ODM 訂單，並視市場狀況適度增加生產規模，以提高產能利用率，並透過共同採購，降低生產成本，使產品更具價格競爭性，成為國內具規模的網路產品製造商。

四、受到外部競爭環境、法規環境及總體經營環境之影響

由於網際網路產品日趨成熟，市場競爭激烈，本公司除積極研發新產品以因應市場需求，並推出利基型產品，加強品質控管能力與售後服務及開拓新興市場，提升市場佔有率，並積極建立一完整囊括零售端、電信端及企業端市場於一身之網通大廠，建立業界領導品牌地位。

最後，謹代表全體董監事向公司所有股東、女士、先生及員工同仁，長久以來對本公司發展所作的貢獻與努力，致上最誠摯的謝意，並感謝大家對我們的鼓勵與支持，使公司得以持續繁榮壯大。在此，謹祝各位

身體健康，萬事如意

董事長

任冠生



總經理

邱裕昌



會計主管

李翰紳



貳、公司簡介

一、設立日期：民國 75 年 6 月 28 日

二、公司沿革

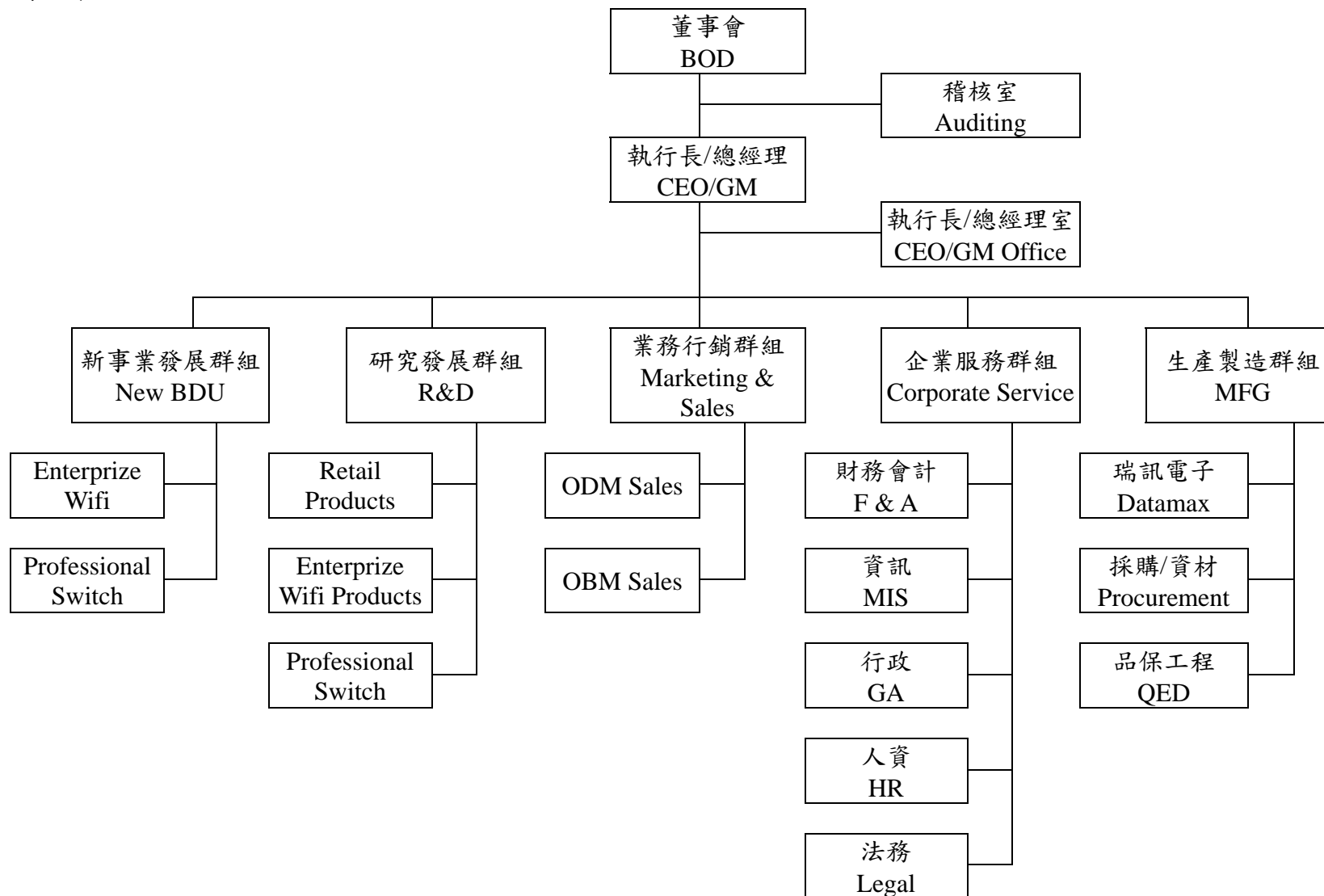
本公司及各子公司重要記事如下：

年 份	大 事 記 要
民國 102 年	<p>訊舟員工認股權轉換股份新台幣九百七十八萬元，盈餘轉增資新台幣八千六百六十九萬元，資本公積轉增資新台幣六千九百三十五萬元，資本額增為新台幣十九億零七百一十五萬元。</p> <p>子公司-康全現金增資新台幣八仟二百萬元，增資後公司實收資本額達新台幣三億七千五百四十萬五千元整。</p> <p>CV-7438nDM 抗干擾多媒體無線橋接器榮獲外貿協會與設計界指標性國際論壇設計公司 iF 共同合作舉辦之「台北國際電腦展創新設計獎」及 2013 科技趨勢金獎「設計金獎」、「特別推薦金獎」兩項大獎。</p>
民國 103 年	<p>訊舟公司債轉換股份新台幣八十萬元，員工認股權轉換股份新台幣一千五百一十七萬元，資本額增為新台幣十九億二千三百一十二萬元。</p> <p>CV-7438nDM 抗干擾多媒體無線橋接器榮獲德國 iF product design award 產品設計大獎。</p> <p>「AC1200 長距離吸頂式無線基地台 CAP1200」、「抗干擾多媒體無線橋接器 CV-7438nDM」及「迷你旋轉式鏡頭自動追蹤網路攝影機 PT-112E」自行研發之產品，榮獲經濟部「台灣精品標誌」。</p>

參、公司治理報告

一、組織系統

(一)組織結構



(二)各主要部門所營業務

部 門	所 營 業 務
稽 核 室	主要負責有關公司內部各項作業制度之制訂、修訂、稽核、異常分析及建議改善等業務。
執行長/總經理室	主要負責有關公司各項經營企劃及營運分析，整合工廠間專業職能分工，建立營運作業預警體系，提供總經理決策必要之相關分析與資訊等業務。
企業用無線產品事業處	主要負責企業用無線網路產品策略訂定與業務發展。
專業型交換器事業處	主要負責專業型交換器策略訂定與業務發展。
研究發展中心	主要負責有關公司新產品之研究開發、產品之升級、配合客戶之需求修改規格、研究改進生產製程及改良生產設備等業務。配合公司發展，研發技術、產品分為三大類：零售產品類、企業用無線網路產品及專業型交換器產品。研發設計功能包含硬體設計、機購設計、軟體設計、產品驗證、零件承認、生產技術等。
ODM 業務中心	主要負責有關 ODM 之發展策略擬訂、業務擴展、訂單處理、出貨及客戶服務等業務。
OBM 業務中心	主要負責自有品牌之全球行銷，制訂品牌發展、產品行銷策略、整合全球品牌行銷資源、擴展品牌業務、訂單處理、出貨及客戶服務等業務。
企業服務中心	<ul style="list-style-type: none"> ➤財務會計處 主要負責有關公司各項會計、出納之帳務處理、財務投資、資金調度、與金融機構往來之各項事宜、各項股務作業及辦理主管機關規定之各項應行辦理事項等業務。 ➤資訊處 主要負責有關資訊系統規劃、分析、建置及資訊安全之維護等業務。 ➤人資暨行政服務部 主要負責有關公司各項人員招募、訓練、考核、獎懲、升遷等及人力資源規劃等相關業務，及公共庶務設備之購置、處分、保管及維修等業務。 ➤法務部 審核、擬訂各項合約，提供法律意見及申請及維護智慧財產。
廠 務 處 (瑞訊電子)	主要負責有關產品之生產製造，整合各生產製程，掌控原物料之交期，提供零缺點的產品與服務，以滿足客戶所需之交期及品質。
資 材 運 籌 處	主要負責開發材料供應商、降低成本、材料議價與採購數量的協調管理，統籌協調接單後生產排程、物料管控及產能調度等業務。
品 保 工 程 處	主要負責有關公司品保系統之建立、維護，協同各部門運作，確認流程、產出符合品質規範，負責品質異常處理，制訂預防矯正措施，持續提昇品質水準，負責擬訂、執行各項品質檢驗規範，確認生產產品品質。

二、董事、監察人、總經理、副總經理、協理、各部門及分支機構主管資料

(一)董事及監察人

1.董事及監察人資料

103年4月30日

職稱	姓名	選(就)任日期	任期	初次選任日期	選任時持有股份		現在持有股數		配偶、未成年子女現在持有股份		利用他人名義持有股份		主要經(學)歷	目前兼任本公司及其他公司之職務	具配偶或二親等以內關係之其他主管、董事或監察人		
					股數	持股比例	股數	持股比例	股數	持股比例	股數	持股比例			職稱	姓名	關係
董事長	任冠生	100.6.9	3	88.6.15	3,635,588	2.54	4,210,676	2.19	2,828	—	—	—	University of California, Berkeley 碩士 訊舟董事長兼執行長	訊舟董事長兼執行長、連宇(股)公司董事、歐科商業電訊董事長、EDIMAX B.V.董事長、全球自動科技董事長、EDIMAX (UK)董事長、EDIMAX COMPUTER 董事、EDIMAX (波蘭)董事長、EDIMAX (澳洲)董事長、EDIMAX (新加坡)董事長、瑞訊電子(東莞)總經理、訊奇董事長、康全電訊董事長、Comtrend International Holding Co., Ltd.董事長、Beyond Best Enterprise Ltd.董事長、捌零捌陸董事、康傳國際貿易(上海)董事長、康全電訊(昆山)董事長、Comtrend Corporation Holland B.V. 董事、Comtrend Technology (Netherlands) B.V.董事	—	—	—
董事	李翰紳	100.6.9	3	88.6.15	1,341,795	0.94	2,446,089	1.27	—	—	—	—	成功大學企管系 訊舟副總經理	訊舟副總經理、EDIMAX B.V.董事、EDIMAX (BVI)董事、歐科商業電訊董事、全球自動科技董事、訊舟信息科技(上海)監事、EDIMAX (UK)董事、EDIMAX(波蘭)董事、EDIMAX(澳洲)董事、EDIMAX(新加坡)董事、瑞訊電子(東莞)董事、訊奇董事、康全電訊監察人	—	—	—
董事	潘良榮	100.6.9	3	94.6.14	807,601	0.56	1,092,833	0.57	35,538	0.02	—	—	清華大學工業工程碩士 訊舟資深副總經理	訊舟資深副總經理、DATAMAX (BVI)董事長、瑞訊電子(東莞)董事長、歐科商業電訊董事、全球自動科技董事、訊舟信息科技(上海)董事長、EDIMAX (BVI)董事長、EDIMAX COMPUTER 董事、DATAMAX (HK)董事長、訊奇董事、康全電訊財務	—	—	—

職稱	姓名	選(就)任日期	任期	初次選任日期	選任時持有股份		現在持有股數		配偶、未成年子女現在持有股份		利用他人名義持有股份		主要經(學)歷	目前兼任本公司及其他公司之職務	具配偶或二親等以內關係之其他主管、董事或監察人		
					股數	持股比率	股數	持股比率	股數	持股比率	股數	持股比率			職稱	姓名	關係
														長、捌零捌陸董事			
董事	王雀息	100.6.9	3	100.2.10	2,000,000	1.40	2,508,913	1.30	—	—	—	—	台北商專國貿科 端強實業總經理	端強實業總經理、海島投資董事、台灣防潮科技董事	監察人	鄧詠劭	二親等
法人董事	家華投資(股)公司	100.6.9	3	100.6.9	20,000	0.01	240,755	0.13	—	—	—	—	—	—	—	—	—
法人董事代表	吳馮熙	100.6.9	3	100.2.10	759,869	0.53	915,436	0.48	80,556	0.04	—	—	中原理工學院工業工程系 瑞訊電子(東莞)副總經理	瑞訊電子(東莞)資深副總經理	—	—	—
法人董事代表	洪榮隆	100.6.9	3	97.12.31	47,557	0.03	255,163	0.13	—	—	—	—	台灣科技大學電機系 訊舟副總經理	訊舟副總經理、訊奇總經理兼董事、康全電訊董事	—	—	—
法人董事	星耘科技有限公司	100.6.9	3	100.6.9	2,000	—	906,238	0.47	—	—	—	—	—	—	—	—	—
法人董事代表	林信勇	100.6.9	3	97.12.31	—	—	—	—	—	—	—	—	北台灣科學技術學院 東奎公司經理	東奎經理	—	—	—
獨立董事	曹忠明	100.6.9	3	97.12.31	—	—	—	—	—	—	—	—	淡水工商管理專科學校 會統科 曹忠明會計師事務所負責人	曹忠明會計師事務所負責人、悠活度假事業獨立董事	—	—	—
獨立董事	駱明宗	100.6.9	3	100.6.9	—	—	—	—	—	—	—	—	龍華科技大學資訊管理系 中視資訊科技資訊工程師	中視資訊科技資訊工程師	—	—	—
監察人	侯景德	100.6.9	3	97.12.31	59,036	0.04	97,237	0.05	—	—	—	—	台灣科技大學電子工程 技術系 歐科商業電訊總經理	歐科商業電訊總經理兼董事、全球自動科技董事、ABST Information International Inc.董事長、訊全信息科技(上海)董事長	—	—	—
監察人	鄧詠劭	100.6.9	3	100.2.10	1,000,000	0.70	1,138,929	0.59	—	—	—	—	中國科技大學財務金融系 台灣防潮科技業務	台灣防潮科技業務	董事	王雀息	二親等

2. 董事、監察人屬法人股東者，其主要股東

103年4月30日

法人股東名稱	法人股東之主要股東
家華投資(股)公司	戴秀容(90%)、任冠生(10%)
星耘科技有限公司	郭建芸(100%)

3.董事及監察人所具專業知識及獨立性之情形

103年4月30日

姓名	是否具有五年以上工作經驗 及下列專業資格			符合獨立性情形 (註)										兼任其 他公 發開 行公 司立 董家 事數
	商務、法務、 財務、會計或 公司業務所須 相關科系之公 私立大專院校 講師以上	法官、檢察官、 律師、會計師或 其他與公司業 務所需之國家 考試及格領有 證書之專門職 業及技術人員	商務、法 務、財 務、會 計或 公司 業 務 所 須 之 工 作 經 驗	1	2	3	4	5	6	7	8	9	10	
任冠生			✓				✓	✓	✓	✓	✓	✓	✓	0
李翰紳			✓				✓	✓	✓	✓	✓	✓	✓	0
潘良榮			✓				✓	✓	✓	✓	✓	✓	✓	0
王雀息			✓	✓	✓			✓	✓	✓		✓	✓	0
家華投資(股) 公司代表人： 吳馮熙			✓		✓		✓	✓	✓	✓	✓	✓		0
星耘科技有限 公司代表人： 林信勇			✓	✓	✓	✓	✓	✓	✓	✓	✓	✓		0
家華投資(股) 公司代表人： 洪榮隆			✓			✓	✓	✓	✓	✓	✓	✓		0
曹忠明		✓	✓	✓	✓	✓	✓	✓	✓	✓	✓	✓	✓	1
駱明宗			✓	✓	✓	✓	✓	✓	✓	✓	✓	✓	✓	0
侯景德			✓			✓	✓	✓	✓	✓	✓	✓	✓	0
鄧詠劭			✓	✓	✓			✓	✓	✓		✓	✓	0

註：各董事、監察人於選任前二年及任職期間符合下述各條件者，請於各條件代號下方空格中打“✓”。

- (1)非為公司或其關係企業之受僱人。
- (2)非公司或其關係企業之董事、監察人(但如為公司或其母公司、公司直接及間接持有表決權之股份超過百分之五十之子公司之獨立董事者，不在此限)。
- (3)非本人及其配偶、未成年子女或以他人名義持有公司已發行股份總額百分之一以上或持股前十名之自然人股東。
- (4)非前三款所列人員之配偶、二親等以內親屬或五親等以內直系血親親屬。
- (5)非直接持有公司已發行股份總額百分之五以上法人股東之董事、監察人或受僱人，或持股前五名法人股東之董事、監察人或受僱人。
- (6)非與公司有財務或業務往來之特定公司或機構之董事(理事)、監察人(監事)、經理人或持股百分之五以上股東。
- (7)非為公司或關係企業提供商務、法務、財務、會計等服務或諮詢之專業人士、獨資、合夥、公司或機構之企業主、合夥人、董事(理事)、監察人(監事)、經理人及其配偶。但依股票上市或於證券商營業處所買賣公司薪資報酬委員會設置及行使職權辦法第七條履行職權之薪資報酬委員會成員，不在此限。
- (8)未與其他董事間具有配偶或二親等以內之親屬關係。
- (9)未有公司法第30條各款情事之一。
- (10)未有公司法第27條規定以政府、法人或其代表人當選。

(二)總經理、副總經理、協理、各部門及分支機構主管資料

103年4月30日

職稱	姓名	(選)就任日期	持有股份		配偶、未成年子女持有股份		利用他人名義持有股份		主要經(學)歷	目前兼任其他公司之職務	具配偶或二親等以內關係之經理人		
			股數	持股比率	股數	持股比率	股數	持股比率			職稱	姓名	關係
執行長	任冠生	83.09.01	4,210,676	2.19	2,828	—	—	—	University of California, Berkeley 碩士 訊舟董事長兼執行長	連宇(股)公司董事、歐科商業電訊董事長、EDIMAX B.V. 董事長、全球自動科技董事長、EDIMAX (UK) 董事長、EDIMAX COMPUTER 董事、EDIMAX (波蘭) 董事長、EDIMAX (澳洲) 董事長、EDIMAX (新加坡) 董事長、瑞訊電子(東莞)總經理、訊奇董事長、康全電訊董事長、Comtrend International Holding Co., Ltd. 董事長、Beyond Best Enterprise Ltd. 董事長、捌零捌陸董事、康傳國際貿易(上海)董事長、康全電訊(昆山)董事長、Comtrend Corporation Holland B.V. 董事、Comtrend Technology (Netherlands) B.V. 董事	—	—	—
總經理	邱裕昌	100.2.23	754,494	0.39	—	—	—	—	台灣科技大學電子所 雷凌科技副總經理 訊舟總經理	訊奇董事、康全電訊總經理兼董事、Interchan Global Ltd. 董事長、捌零捌陸董事長、Interchan (Thailand) Co., Ltd. 董事長、Interchan (HK) Ltd. 董事長、Comtrend Corporation Holland B.V. 董事、Comtrend Technology (Netherlands) B.V. 董事、Comtrend Central Europe 董事長、Comtrend Technology France SARL 董事、PT Interchan 董事長、Interchan Mobile Channels, Inc. 董事	—	—	—
資深副總	潘良榮	88.01.01	1,092,833	0.57	35,538	0.02	—	—	清華大學工業工程碩士 訊舟資深副總經理	DATAMAX (BVI) 董事長、瑞訊電子(東莞)董事長、歐科商業電訊董事、全球自動科技董事、訊舟信息科技(上海)董事長、EDIMAX (BVI) 董事長、EDIMAX COMPUTER 董事、DATAMAX (HK) 董事長、訊奇董事、康全電訊財務長、捌零捌陸董事	—	—	—
副總經理	李翰紳	88.01.01	2,446,089	1.27	—	—	—	—	成功大學企管系 訊舟副總經理	EDIMAX B.V. 董事、EDIMAX (BVI) 董事、歐科商業電訊董事、全球自動科技董事、訊舟信息科技(上海)監事、EDIMAX (UK) 董事、EDIMAX (波蘭) 董事、EDIMAX (澳洲) 董事、EDIMAX (新加坡) 董事、瑞訊電子(東莞)董事、訊奇董事、康全電訊監察人	—	—	—
副總經理	金益明	88.01.21	3,496	—	—	—	—	—	台灣大學資訊工程研究所 訊舟副總經理	歐科商業電訊董事、全球自動科技董事	—	—	—
副總經理	童永三	97.04.01	20,000	0.01	—	—	—	—	龍華科技大學 友勁科技副總經理 訊舟副總經理	—	—	—	—
副總經理	洪榮隆	100.4.22	255,163	0.13	—	—	—	—	台灣科技大學 明泰科技日支社副社長 訊舟副總經理	訊奇總經理兼董事、康全電訊董事	—	—	—

職稱	姓名	(選)就任日期	持有股份		配偶、未成年子女持有股份		利用他人名義持有股份		主要經(學)歷	目前兼任其他公司之職務	具配偶或二親等以內關係之經理人		
			股數	持股比率	股數	持股比率	股數	持股比率			職稱	姓名	關係
副總經理	陳良德	101.12.20	—	—	—	—	—	—	台灣大學國際企業系 普安科技總經理 訊舟副總經理	—	—	—	
副總經理	韋道光	103.03.24	—	—	—	—	—	—	清華大學電機工程所 康全電訊副總經理 訊舟副總經理	—	—	—	
協理	陳俞介	96.05.01	838	—	—	—	—	—	輔仁大學 訊舟協理	歐科商業電訊董事、全球自動科技董事	—	—	—
協理	鄭振中	96.05.01	281	—	—	—	—	—	淡江大學 訊舟協理	歐科商業電訊董事、全球自動科技董事	—	—	—

給付本公司各個董事酬金級距	董事姓名			
	前四項酬金總額(A+B+C+D)		前七項酬金總額(A+B+C+D+E+F+G)	
	本公司	財務報告內所有公司 I	本公司	財務報告內所有公司 J
低於 2,000,000 元	任冠生、潘良榮、李翰紳、王雀息、家華投資(股)公司、吳馮熙、洪榮隆、星耘科技有限公司、林信勇、曹忠明、駱明宗		王雀息、家華投資(股)公司、吳馮熙、星耘科技有限公司、林信勇、曹忠明、駱明宗	
2,000,000 元(含)~5,000,000 元	無	無	任冠生、潘良榮、李翰紳、洪榮隆	
5,000,000 元(含)~10,000,000 元	無	無	無	任冠生
10,000,000 元(含)~15,000,000 元	無	無	無	無
15,000,000 元(含)~30,000,000 元	無	無	無	無
30,000,000 元(含)~50,000,000 元	無	無	無	無
50,000,000 元(含)~100,000,000 元	無	無	無	無
100,000,000 元以上	無	無	無	無
總計	任冠生、潘良榮、李翰紳、王雀息、家華投資(股)公司、吳馮熙、洪榮隆、星耘科技有限公司、林信勇、曹忠明、駱明宗			

2. 監察人之酬金

單位：新台幣仟元

職稱	姓名	監察人酬金						A、B 及 C 等三項總額占稅後純益之比例		有無領取來自子公司以外轉投資事業酬金
		報酬(A)		盈餘分配之酬勞(B)		業務執行費用(C)		本公司	財務報告內所有公司	
		本公司	財務報告內所有公司	本公司	財務報告內所有公司	本公司	財務報告內所有公司			
監察人	侯景德	0	0	696	786	150	426	0.60	0.85	無
監察人	詹俊坤(註)									
監察人	鄧詠劭									

註：詹俊坤監察人於 102.6.13 因個人事務繁忙因素辭任

給付本公司各個監察人酬金級距	監察人姓名	
	前三項酬金總額(A+B+C)	
	本公司	財務報告內所有公司
低於 2,000,000 元	侯景德、詹俊坤、鄧詠劭	
2,000,000 元(含)~5,000,000 元	無	
5,000,000 元(含)~10,000,000 元	無	
10,000,000 元(含)~15,000,000 元	無	
15,000,000 元(含)~30,000,000 元	無	
30,000,000 元(含)~50,000,000 元	無	
50,000,000 元(含)~100,000,000 元	無	
100,000,000 元以上	無	
總計	侯景德、詹俊坤、鄧詠劭	

3.總經理及副總經理之酬金

單位：新台幣仟元

職稱	姓名	薪資(A)		退職退休金(B) (註1)		獎金及 特支費等等(C)		盈餘分配之員工紅利金額(D) (註2)				A、B、C及D等 四項總額占稅後純 益之比例(%)		取得員工認股權憑 證數額(註3)		取得限制員工 權利新股股數		有無領 取來自 子公司 以外轉 投資事 業酬金
		本 公 司	財務報 告內所 有公司	本 公 司	財務報 告內所 有公司	本 公 司	財務報 告內所 有公司	本公司(預估數)		財務報告內所有 公司(預估數)		本 公 司	財務報 告內所 有公司	本 公 司	財務報 告內所 有公司	本 公 司	財務報 告內所 有公司	
								現金紅 利金額	股票紅 利金額	現金紅 利金額	股票紅 利金額							
執行長	任冠生	19,593	22,993	3,200	3,200	3,742	4,214	1,605	0	1,605	0	19.83	22.56	505,000	505,000	0	0	無
總經理	邱裕昌																	
資深副總	潘良榮																	
副總經理	李翰紳																	
副總經理	洪榮隆																	
副總經理	金益明																	
副總經理	童永三																	
副總經理	陳良德																	

註1：102年度實際給付退職退休金金額為0；屬退職退休金費用化之提列提撥金額為3,200仟元。

註2：盈餘分配之員工紅利金額係則按前次(102度分配101年)實際配發金額比例計算今年擬議配發金額。

註3：係指截至年報刊印日止經理人取得員工認股權憑證得認購股數(不包括已執行部分)。

給付本公司各個總經理及副總經理 酬金級距	總經理及副總經理姓名	
	本公司	財務報告內所有公司
低於2,000,000元	無	無
2,000,000元(含)~5,000,000元	任冠生、潘良榮、李翰紳、洪榮隆、金益明、童永三、陳良德	任冠生、潘良榮、李翰紳、洪榮隆、金益明、童永三、陳良德
5,000,000元(含)~10,000,000元	邱裕昌	邱裕昌
10,000,000元(含)~15,000,000元	無	無
15,000,000元(含)~30,000,000元	無	無
30,000,000元(含)~50,000,000元	無	無
50,000,000元(含)~100,000,000元	無	無
100,000,000元以上	無	無
總計	任冠生、邱裕昌、潘良榮、李翰紳、洪榮隆、金益明、童永三、陳良德	任冠生、邱裕昌、潘良榮、李翰紳、洪榮隆、金益明、童永三、陳良德

4.配發員工紅利之經理人姓名及配發情形

103年4月30日

	職稱	姓名	股票紅利金額	現金紅利金額	總計	總額占稅後純益之比例
經理人	執行長	任冠生	0	1,809 仟元	1,809 仟元	1.28%
	總經理	邱裕昌				
	資深副總	潘良榮				
	副總經理	李翰紳				
	副總經理	金益明				
	副總經理	童永三				
	副總經理	洪榮隆				
	副總經理	陳良德				
	副總經理	韋道光(註2)				
	協理	陳俞介				
	協理	鄭振中				

註1：盈餘分配之員工紅利金額係則按前次(102年度分配101年)實際配發金額比例計算今年擬議配發金額。

註2：韋道光副總經理於103年3月24日就職。

(四)分別比較說明本公司及合併報表所有公司於最近二年度支付本公司董事、監察人、總經理及副總經理酬金總額占個體或個別財務報告稅後純益比例之分析並說明給付酬金之政策、標準與組合、訂定酬金之程序、與經營績效及未來風險之關聯性

1.最近二年度支付本公司董事、監察人、總經理及副總經理酬金總額占個體或個別財務報告稅後純益比例之分析

單位：新台幣仟元

酬金 給付 對象	101年度				102年度			
	酬金總額		酬金總額佔稅後純益 比例(%)		酬金總額		酬金總額佔稅後純益 比例(%)	
	本公司	合併報表 所有公司	本公司	合併報表 所有公司	本公司	合併報表 所有公司	本公司	合併報表所 有公司
董事	3,003	5,527	1.59	2.20	3,674	5,974	2.59	4.21
監察人	999	1,310	0.53	0.52	846	1,212	0.60	0.85
總經理及 副總經理	26,923	29,684	14.22	11.81	28,139	32,011	19.83	22.56
合計	30,925	36,521	16.34	14.53	32,659	39,197	23.02	27.62

2.給付酬金之政策、標準與組合、訂定酬金之程序、與經營績效及未來風險之關聯性

(1)本公司對於董事、監察人之報酬，依董事、監察人對本公司營運參與之程度及貢獻之價值，並參照同業水準經薪資報酬委員會審核完畢，董事會通過後決定。本公司年度總決算如有盈餘時，另依本公司公司章程規定提撥，並由股東會同意通過；如董事兼具員工身分，則另依據下列(2)、(3)之規定給付酬金。

(2)本公司總經理及副總經理，其委任、解任及報酬均依公司規定辦理。給付酬金標準由本公司人力資源單位依據績效考評相關規定，並視個人績效表現與對公司整體營運貢獻度，且參酌市場同業水準議定，經薪資報酬委員會審核完畢，董事會通過後執行。

(3)本公司酬金政策，係依據個人能力，對公司的貢獻度，績效表現，與經營績效之關聯性成正相關；又本公司對未來風險已有控管，故酬金政策與未來風險之關聯性較低。整體的薪資報酬組合，主要包含基本薪資、獎金及員工分紅、福利等三部分。而酬金給付的標準，基本薪資是依照員工所擔任職位的市場行情核敘；獎金及員工分紅則是連結員工、部門目標達成或公司經營績效來發給；關於福利設計，則以符合法令的規定為前提，並兼顧員工需求，來設計員工可共享的福利措施。

三、公司治理運作情形

(一)董事會運作情形

本公司 102 年董事會開會 12 次，董事、監察人出席情形如下：

職稱	姓名	實際出(列)席次數	委託出席次數	實際出(列)席率(%)	備註
董事長	任冠生	11	1	91.67%	—
董事	潘良榮	12	—	100.00%	—
董事	李翰紳	11	1	91.67%	—
董事	王雀息	9	—	75.00%	—
法人董事	家華投資(股)公司 代表人：吳馮熙	1	5	8.33%	—
法人董事	家華投資(股)公司 代表人：洪榮隆	10	1	83.33%	—
法人董事	星耘科技有限公司 代表人：林信勇	12	—	100.00%	—
獨立董事	曹忠明	12	—	100.00%	—
獨立董事	駱明宗	12	—	100.00%	—
監察人	侯景德	12	—	100.00%	—
監察人	詹俊坤	—	—	0.00%	102.6.13 解任
監察人	鄧詠劭	10	—	83.33%	—

其他應記載事項：

一、證交法第14條之3所列事項暨其他經獨立董事反對或保留意見且有紀錄或書面聲明之董事會議決事項：無。

二、董事對利害關係議案迴避之執行情形：102年4月29日董事會討論解除經理人競業禁止案，因本公司法人董事代表人兼副總經理洪榮隆先生兼任訊奇(股)公司總經理一職，故對該議案利益迴避；102年8月30日董事會討論解除董事及經理人競業禁止案，因本公司董事兼資深副總經理潘良榮先生兼任康全電訊(股)公司財務長一職，故對該議案利益迴避。

三、當年度及最近年度加強董事會職能之目標（例如設立審計委員會、提昇資訊透明度等）與執行情形評估：本公司依規定已訂定「董事會議事規範」，並定期修訂，以有效建立董事會治理制度及健全監督功能，並強化管理機制。

(二)審計委員會運作情形或監察人參與董事會運作情形

本公司尚未設置審計委員會，另 102 年董事會開會 12 次，監察人參與董事會運作情形如下：

職稱	姓名	實際列席次數	實際列席率(%)	備註
監察人	侯景德	12	100.00%	—
監察人	詹俊坤	0	0.00%	102.6.13 解任
監察人	鄧詠劭	10	83.33%	—

其他應記載事項：

一、監察人之組成及職責：

(一) 監察人與公司員工及股東之溝通情形（例如溝通管道、方式等）：

本公司監察人可隨時列席本公司董事會，聽取相關主管簡報公司運作情況，並出席本公司每年股東會，如股東有任何問題均可面對面互動回覆。

(二) 監察人與內部稽核主管及會計師之溝通情形（例如就公司財務、業務狀況進行溝通之事項、方式及結果等）：

本公司監察人若有需要可隨時與會計師進行溝通，使監察人充分了解本公司財務報告；稽核主管依照規定呈送稽核報告予監察人，監察人得隨時列席本公司董事會聽取稽核及營運之報告；如有任何疑問，均可直接與相關主管進行溝通以了解公司狀況。

二、監察人列席董事會如有陳述意見，應敘明董事會日期、期別、議案內容、董事會決議結果以及公司對監察人陳述意見之處理：本公司監察人列席董事會截至目前為止並無陳述意見。

(三)公司治理運作情形及其與上市上櫃公司治理實務守則差異情形及原因

項 目	運作情形	與上市上櫃公司 治理實務守則差 異情形及原因
<p>一、公司股權結構及股東權益</p> <p>(一)公司處理股東建議或糾紛等問題之方式</p> <p>(二)公司掌握實際控制公司之主要股東及主要股東之最終控制者名單之情形</p> <p>(三)公司建立與關係企業風險控管機制及防火牆之方式</p>	<p>本公司設有專責人員處理股東建議及糾紛等問題。</p> <p>本公司股務事宜委由專業股務代理機構全權處理。</p> <p>關係企業之財務、業務、會計等皆獨立運作，由專人負責，並受母公司控管與稽核。</p>	—
<p>二、董事會之組成及職責</p> <p>(一)公司設置獨立董事之情形</p> <p>(二)定期評估簽證會計師獨立性之情形</p>	<p>本公司設置二席獨立董事。</p> <p>本公司已依規定定期評估。</p>	—
<p>三、建立與利害關係人溝通管道之情形</p>	<p>本公司與各利害關係人之溝通均憑誠信原則，維持良好之溝通管道且互動情形良好。</p>	—
<p>四、資訊公開</p> <p>(一)公司架設網站，揭露財務業務及公司治理資訊之情形</p> <p>(二)公司採行其他資訊揭露之方式（如架設英文網站、指定專人負責公司資訊之蒐集及揭露、落實發言人制度、法人說明會過程放置公司網站等）</p>	<p>本公司網址： http://www.edimax.com.tw。</p> <p>本公司已指定專人負責公司資訊之蒐集及揭露工作，並依規定落實發言人制度。</p>	—
<p>五、公司設置提名或其他各類功能性委員會之運作情形</p>	<p>本公司已設置薪資報酬委員會，其委員會成員包含二席獨立董事及一席董事。薪資報酬委員會每年至少開會二次，負責評估公司整體薪資報酬政策、並檢討董事及經理人績效評估與薪資報酬之政策、制度、標準與結構等作業。</p>	—
<p>六、公司如依據「上市上櫃公司治理實務守則」訂有公司治理實務守則者，請敘明其運作與所訂公司治理實務守則之差異情形：</p> <p>本公司按公司法及證期局之各項規範，制定公司章程、制度及各項辦法，多已實現公司治理之主要精神與原則。</p>		

項 目	運作情形	與上市上櫃公司 治理實務守則差 異情形及原因																																
<p>七、其他有助於瞭解公司治理運作情形之重要資訊(如員工權益、僱員關懷、投資者關係、供應商關係、利害關係人之權利、董事及監察人進修之情形、風險管理政策及風險衡量標準之執行情形、客戶政策之執行情形、公司為董事及監察人購買責任保險之情形等)：</p> <p>(1)維護員工權益、僱員關懷：本公司重視公司之社會責任，對於員工一律加入勞健保及團體保險，享受各項保險給付權利，並設立職工福利委員會及退休金監督委員會，依法提撥職工福利金、勞工退休金，並制定員工分紅等辦法，公司經營利潤能與全體員工共享。</p> <p>(2)與投資者關係：本公司設有專責人員處理投資股東相關問題，並設置投資人信箱：E-mail：ir@edimax.com.tw。</p> <p>(3)與供應商關係：本公司不定時與供應商以電子郵件、電話、實體會議相互協商溝通意見，保持穩定良好關係。</p> <p>(4)利害關係人之權利：本公司董事對利害關係議案自動迴避為基本共識，且本公司董事及監察人均能本於誠信原則，忠實執行業務並盡善良管理人之義務行使職權。</p> <p>(5)董事及監察人進修之情形：</p> <table border="1" data-bbox="256 1039 1406 1771"> <thead> <tr> <th>職稱</th> <th>姓名</th> <th>進修日期</th> <th>主辦單位</th> <th>課程名稱</th> <th>進修時數</th> </tr> </thead> <tbody> <tr> <td>董事長</td> <td>任冠生</td> <td rowspan="12">102.10.25</td> <td rowspan="12">財團法人中華 公司治理協會</td> <td rowspan="12">營業秘密之 保護與個人 資料保護法 之介紹</td> <td rowspan="12">3</td> </tr> <tr> <td>董事</td> <td>潘良榮</td> </tr> <tr> <td>董事</td> <td>李翰紳</td> </tr> <tr> <td>董事</td> <td>王雀息</td> </tr> <tr> <td>法人董事</td> <td>家華投資(股)公司 代表人：吳馮熙</td> </tr> <tr> <td>法人董事</td> <td>家華投資(股)公司 代表人：洪榮隆</td> </tr> <tr> <td>法人董事</td> <td>星耘科技有限公司 代表人：林信勇</td> </tr> <tr> <td>獨立董事</td> <td>曹忠明</td> </tr> <tr> <td>獨立董事</td> <td>駱明宗</td> </tr> <tr> <td>監察人</td> <td>侯景德</td> </tr> <tr> <td>監察人</td> <td>鄧詠劭</td> </tr> </tbody> </table> <p>(6)公司為董事及監察人購買責任保險之情形：本公司已為董事監察人購買責任保險。</p>			職稱	姓名	進修日期	主辦單位	課程名稱	進修時數	董事長	任冠生	102.10.25	財團法人中華 公司治理協會	營業秘密之 保護與個人 資料保護法 之介紹	3	董事	潘良榮	董事	李翰紳	董事	王雀息	法人董事	家華投資(股)公司 代表人：吳馮熙	法人董事	家華投資(股)公司 代表人：洪榮隆	法人董事	星耘科技有限公司 代表人：林信勇	獨立董事	曹忠明	獨立董事	駱明宗	監察人	侯景德	監察人	鄧詠劭
職稱	姓名	進修日期	主辦單位	課程名稱	進修時數																													
董事長	任冠生	102.10.25	財團法人中華 公司治理協會	營業秘密之 保護與個人 資料保護法 之介紹	3																													
董事	潘良榮																																	
董事	李翰紳																																	
董事	王雀息																																	
法人董事	家華投資(股)公司 代表人：吳馮熙																																	
法人董事	家華投資(股)公司 代表人：洪榮隆																																	
法人董事	星耘科技有限公司 代表人：林信勇																																	
獨立董事	曹忠明																																	
獨立董事	駱明宗																																	
監察人	侯景德																																	
監察人	鄧詠劭																																	
<p>八、如有公司治理自評報告或委託其他專業機構之公司治理評鑑報告者，應敘明其自評(或委外評鑑)結果、主要缺失(或建議)事項及改善情形：不適用。</p>																																		

(四)公司如有設置薪資報酬委員會者，應揭露其組成、職責及運作情形

本公司薪資報酬委員會，其委員會成員包含二席獨立董事及一席法人董事代表人。薪資報酬委員會每年至少開會二次，負責評估公司整體薪資報酬政策，並檢討董事及經理人績效評估與薪資報酬之政策、制度、標準與結構等作業。

1. 薪資報酬委員會成員資料

身份別	姓名	是否具有五年以上工作經驗 及下列專業資格			符合獨立性情形 (註 1)								兼任其他 發行公 司薪 酬委 員家 數	備註 (註 2)	
		商務、法 務、財 務、會 計或 公司 業 務所 需相 關料 系之 公 私 立 大 專 院 校 講 師 以 上	法官、檢 察官、律 師、會 計師 或 其 他 與 公 司 業 務 所 需 之 國 家 考 試 及 格 領 有 證 書 之 專 門 職 業 及 技 術 人 員	具有商 務、法 務、財 務、會 計或 公 司 業 務 所 需 之 工 作 經 驗	1	2	3	4	5	6	7	8			
獨立董事	曹忠明		✓	✓	✓	✓	✓	✓	✓	✓	✓	✓	✓	—	
獨立董事	駱明宗			✓	✓	✓	✓	✓	✓	✓	✓	✓	✓	—	
法人董事 代表人	林信勇			✓	✓	✓	✓	✓	✓	✓	✓	✓	✓	—	是 103.3.19 一般董事 擔任薪酬 委員緩衝 期屆滿解 任

註 1：各成員於選任前二年及任職期間符合下述各條件者，請於各條件代號下方空格中打“✓”。

- (1)非為公司或其關係企業之受僱人。
- (2)非公司或其關係企業之董事、監察人。但如為公司或其母公司、公司直接及間接持有表決權之股份超過百分之五十之子公司之獨立董事者，不在此限。
- (3)非本人及其配偶、未成年子女或以他人名義持有公司已發行股份總額百分之一以上或持股前十名之自然人股東。
- (4)非前三款所列人員之配偶、二親等以內親屬或三親等以內直系血親。
- (5)非直接持有公司已發行股份總額百分之五以上法人股東之董事、監察人或受僱人，或持股前五名法人股東之董事、監察人或受僱人。
- (6)非與公司有財務或業務往來之特定公司或機構之董事（理事）、監察人（監事）、經理人或持股百分之五以上股東。
- (7)非為公司或其關係企業提供商務、法務、財務、會計等服務或諮詢之專業人士、獨資、合夥、公司或機構之企業主、合夥人、董事（理事）、監察人（監事）、經理人及其配偶。
- (8)未有公司法第 30 條各款情事之一。

註 2：若成員身分別係為董事，請說明是否符合「股票上市或於證券商營業處所買賣公司薪資委員會設置及行使職權辦法」第 6 條第 5 項之規定。

2.薪資報酬委員會運作情形資訊

(1)本公司之薪資報酬委員會委員計3人。

(2)本屆委員任期：100年12月16日至103年6月9日，102年度薪資報酬委員會開會3次，委員資格及出席情形如下：

職稱	姓名	實際出席次數(B)	委託出席次數	實際出席率(%) (B/A)	備註
召集人	曹忠明	3	—	100%	
委員	駱明宗	3	—	100%	
委員	林信勇	3	—	100%	
其他應記載事項：					
<p>一、董事會如不採納或修正薪資報酬委員會之建議，應敘明董事會日期、期別、議案內容、董事會決議結果以及公司對薪資報酬委員會意見之處理(如董事會通過之薪資報酬優於薪資報酬委員會之建議，應敘明其差異情形及原因)：無此情形。</p> <p>二、薪資報酬委員會之議決事項，如成員有反對或保留意見且有紀錄或書面聲明者，應敘明薪資報酬委員會日期、期別、議案內容、所有成員意見及對成員意見之處理：無此情形。</p>					

(五)履行社會責任情形

項目	運作情形	與上市上櫃公司企業社會責任實務守則差異情形及原因
<p>一、落實推動公司治理</p> <p>(一)公司訂定企業社會責任政策或制度，以及檢討實施成效之情形。</p> <p>(二)公司設置推動企業社會責任專(兼)職單位之運作情形。</p> <p>(三)公司定期舉辦董事、監察人與員工之企業倫理教育訓練及宣導事項，並將其與員工績效考核系統結合，設立明確有效之獎勵及懲戒制度之情形。</p>	<p>本公司尚未訂定企業社會責任政策或制度。</p> <p>本公司尚未設置推動企業社會責任專(兼)職單位。</p> <p>本公司依循「上市上櫃公司治理實務守則」之規定，強化董事及監察人之職責，藉以提升公司營運透明度，保障股東權益，並舉辦員工教育訓練宣導公司政策，以利遵循。</p>	<p>本公司將視實際需要，再依相關法令，依法辦理。</p>

項目	運作情形	與上市上櫃公司企業社會責任實務守則差異情形及原因
<p>二、發展永續環境</p> <p>(一)公司致力於提升各項資源之利用效率，並使用對環境負荷衝擊低之再生物料之情形。</p> <p>(二)公司依其產業特性建立合適之環境管理制度之情形。</p> <p>(三)設立環境管理專責單位或人員，以維護環境之情形。</p> <p>(四)公司注意氣候變遷對營運活動之影響，制定公司節能減碳及溫室氣體減量策略之情形。</p>	<p>本公司強力宣導及推行使用回收再生紙類及環保標章等相關產品。</p> <p>本公司已建立ISO14001環境管理系統。</p> <p>本公司配合工業區相關單位之環境管理制度。</p> <p>本公司適度關閉無人或少人辦公區域之空調系統，並不定期執行節能之宣導。</p>	—
<p>三、維護社會公益</p> <p>(一)公司遵守相關勞動法規及尊重國際公認基本勞動人權原則，保障員工之合法權益及雇用政策無差別待遇等，建立適當之管理方法、程序及落實之情形。</p> <p>(二)公司提供員工安全與健康之工作環境，並對員工定期實施安全與健康教育之情形。</p> <p>(三)公司建立員工定期溝通之機制，以及以合理方式通知對員工可能造成重大影響之營運變動之情形。</p> <p>(四)公司制定並公開其消費者權益政策，以及對其產品與服務提供透明且有效之消費者申訴程序之情形。</p> <p>(五)公司與供應商合作，共同致力提升企業社會責任之情形。</p>	<p>本公司遵守相關勞動法規及尊重國際公認基本勞動人權原則，保障員工之合法權益及雇用政策無差別待遇等，對於公司政策之宣導、員工的意見皆採開放雙向溝通方式進行。</p> <p>本公司重視員工工作環境之安全，不定期進行消防安全之演練，另本公司設有職工福利委員會，負責辦理員工各項福利措施及補助作業。本公司亦依法辦理勞工保險、全民健康保險及團體保險，藉以保障員工權益，並定期安排員工健康檢查。</p> <p>本公司定期舉辦勞資會議，與員工進行適當溝通。</p> <p>本公司落實與客戶之密切關係，包含銷售後之客戶服務及維修保固，並訂定客訴處理作業標準。</p> <p>本公司之國內外供應商大多為長期合作廠商，產品均符合法規之規範以確保使用安全無虞。</p>	—

項目	運作情形	與上市上櫃公司企業社會責任實務守則差異情形及原因
(六)公司藉由商業活動、實物捐贈、企業志工服務或其他免費專業服務，參與社區發展及慈善公益團體相關活動之情形。	本公司每年贊助研揚文教基金會從事公益活動，另每年亦不定期舉辦訊舟集團親子家庭日活動，102年度本集團家庭日活動，除邀請喜憨兒家庭共同參與外，當日園遊會盈餘全數捐贈喜憨兒基金會。	
<p>四、加強資訊揭露</p> <p>(一)公司揭露具攸關性及可靠性之企業社會責任相關資訊之方式。</p> <p>(二)公司編製企業社會責任報告書，揭露推動企業社會責任之情形。</p>	<p>本公司目前尚未揭露企業社會責任相關資訊。</p> <p>本公司目前尚未編製企業社會責任報告書。</p>	本公司未來將視實際需要或相關法令規定適時辦理。
五、公司如依據「上市上櫃公司企業社會責任實務守則」訂有本身之企業社會責任守則者，請敘明其運作與所訂守則之差異情形：本公司尚未訂定「上市上櫃公司企業社會責任實務守則」。		
六、其他有助於瞭解企業社會責任運作情形之重要資訊（如公司對環保、社區參與、社會貢獻、社會服務、社會公益、消費者權益、人權、安全衛生與其他社會責任活動所採行之制度與措施及履行情形）：無。		
七、公司產品或企業社會責任報告書如有通過相關驗證機構之查證標準，應加以敘明：無。		

(六)公司履行誠信經營情形及採行措施

企業經營首重誠信，本公司為落實誠信經營之基本原則，在員工行為規範上，要求所有員工在執行公司業務時，必須廉能公正遵守政府法令及道德行為規範。

項目	運作情形	與上市上櫃公司誠信經營守則差異情形及原因
<p>一、訂定誠信經營政策及方案</p> <p>(一)公司於規章及對外文件中明示誠信經營之政策，以及董事會與管理階層承諾積極落實之情形。</p>	本公司訂有員工「工作規則」，員工不得直接或間接提供或接受任何不正當利益。另董事會成員及管理階層皆忠實執行職務及盡善良管理人之注意義務，並以高度自律及審慎之態度行使職權。	—

項 目	運 作 情 形	與上市上櫃公司誠信經營守則差異情形及原因
<p>(二)公司訂定防範不誠信行為方案之情形，以及方案內之作業程序、行為指南及教育訓練等運作情形。</p> <p>(三)公司訂定防範不誠信行為方案時，對營業範圍內具較高不誠信行為風險之營業活動，採行防範行賄及收賄、提供非法政治獻金等措施之情形。</p>	<p>本公司遵循公司法、證券交易法、商業會計法、上市上櫃相關規章或其他商業行為有關法令，以作為落實誠信經營之基本。本公司將其與員工績效考核基礎結合，設立明確有效之獎勵及懲戒制度之情形。</p> <p>本公司與他人簽訂契約時，其內容包含遵守誠信經營政策及交易相對人如涉及不誠信行為，得隨時終止或解除契約之條款。</p>	
<p>二、落實誠信經營</p> <p>(一)公司商業活動應避免與有不誠信行為紀錄者進行交易，並於商業契約中明訂誠信行為條款之情形。</p> <p>(二)公司設置推動企業誠信經營專(兼)職單位之運作情形，以及董事會督導情形。</p> <p>(三)公司制定防止利益衝突政策及提供適當陳述管道運作情形。</p> <p>(四)公司為落實誠信經營所建立之有效會計制度、內部控制制度之運作情形，以及內部稽核人員查核之情形。</p>	<p>本公司以公平與透明之方式進行商業活動，與他人簽訂契約時，其內容包含商業資料的保密，尊重客戶和合作夥伴之商業資產與智慧財產。</p> <p>本公司由管理單位負責誠信經營政策與防範方案之制定，並由稽核單位監督執行狀況，不定期向董事會報告。</p> <p>本公司「董事會議事規則」中訂有董事利益迴避制度，對董事會所列議案，與其自身或其代表之法人有利害關係，致有害於公司利益之虞者，得陳述意見及答詢，不得加入討論及表決，且討論及表決時應予迴避，並不得代理其他董事行使其表決權。</p> <p>為確保誠信經營之落實，本公司建立有效之會計制度及內部控制制度，並由內部稽核人員執行查核前項制度遵循情形。</p>	—
<p>三、公司建立檢舉管道與違反誠信經營規定之懲戒及申訴制度之運作情形。</p>	<p>本公司設有員工意見箱，可供員工檢舉不法情事，經查同仁違反誠信之情事，將依公司規定予以懲處。</p>	—

項 目	運 作 情 形	與上市上櫃公司誠信經營守則差異情形及原因
<p>四、加強資訊揭露</p> <p>(一)公司架設網站，揭露誠信經營相關資訊情形。</p> <p>(二)公司採行其他資訊揭露之方式（如架設英文網站、指定專人負責公司資訊之蒐集及揭露放置公司網站等）。</p>	<p>本公司網站投資人專區揭露有「內部稽核之組織及運作」、「薪資報酬委員會組織規程」、「經理人設置、職稱、權責」等誠信經營相關資訊。</p> <p>本公司依規定上傳公告及重大訊息，使投資人掌握公司重要訊息，投資人可參考公開資訊觀測站及本公司網站。</p>	<p>—</p>
<p>五、公司如依據「上市上櫃公司誠信經營守則」訂有本身之誠信經營守則者，請敘明其運作與所訂守則之差異情形：</p> <p>本公司於工作規則中納入了不得營私舞弊、不得偽造公司文件的相關規範，新進員工職前訓練時並予宣達應瞭解工作守則之規定，忠勤職守。全體工作人員應遵循從事商業行為時應有的倫理與責任，範圍涵蓋員工個人、群體及公司對公眾、其他利害關係人等。歷年來並未發生貪污舞弊情事，符合上市上櫃公司誠信經營守則之規定。</p>		
<p>六、其他有助於瞭解公司誠信經營運作情形之重要資訊（如公司對商業往來廠商宣導公司誠信經營決心、政策及邀請其參與教育訓練、檢討修正公司訂定之誠信經營守則等情形）：</p> <p>本公司秉持誠信經營之原則從事一切商業活動：公司與他人簽訂契約時，其內容包含遵守誠信經營政策及交易相對人如涉及不誠信行為，得隨時終止或解除契約之條款；對股東的投資，運用專業和勤奮的管理，以確保給予公平、永續和有競爭力的回報，創造股東最佳的利益；提供保障每個員工健康和安全的工作條件、傾聽員工並以誠意面對員工的投訴和問題、鼓勵與協助員工發展相關的技能及知識，並且避免非法活動，提供員工之永續就業機會。本公司重視每一位利害關係人之權益，以促進公司之永續發展。</p>		

(七)公司如有訂定公司治理守則及相關規章者，應揭露其查詢方式

本公司所訂定有關公司治理相關規章，請參閱公開資訊觀測站公司治理專區，網址：<http://mops.twse.com.tw>。

(八)其他足以增進對公司治理運作情形之瞭解的重要資訊，得一併揭露：無。

(九)內部控制制度執行狀況

1.內部控制聲明書：請參閱本年報第 32 頁。

2.委託會計師專案審查內部控制制度者，應揭露會計師審查報告：無。

(十)最近年度及截至年報刊印日止公司及其內部人員依法被處罰、公司對其內部人員違反內部控制制度規定之處罰、主要缺失與改善情形：無。

(十一)最近年度及截至年報刊印日止，股東會及董事會之重要決議：請參閱本年報第 33~36 頁。

(十二)最近年度及截至年報刊印日止董事或監察人對董事會通過重要決議有不同意見且有紀錄或書面聲明者，其主要內容：無。

(十三)最近年度及截至年報刊印日止，公司董事長、總經理、會計主管、財務主管、內部稽核主管及研發主管等辭職解任情形之彙總：無。

四、會計師公費資訊

會計師事務所名稱	會計師姓名		查核期間	備註
需昇聯合會計師事務所	林憲章	吳瑞卿	102.01.01~102.03.31	為因應本公司組織規模日益擴展及營運型態多樣化，暨接軌國際會計準則IFRS，經董事會決議變更會計師事務所及簽證會計師。
勤業眾信聯合會計師事務所	龔則立	張敬人	102.04.01~102.12.31	

單位：新台幣仟元

金額級距		公費項目	審計公費	非審計公費	合計
1	低於 2,000 千元		—	155	155
2	2,000 千元(含)~4,000 千元		3,680	—	3,680
3	4,000 千元(含)~6,000 千元		—	—	—
4	6,000 千元(含)~8,000 千元		—	—	—
5	8,000 千元(含)~10,000 千元		—	—	—
6	10,000 千元(含)以上		—	—	—

(一)給付簽證會計師、簽證會計師所屬事務所及其關係企業之非審計公費為審計公費之四分之一以上者，應揭露審計與非審計公費金額及非審計服務內容

會計師事務所名稱	會計師姓名	審計公費	非審計公費					會計師查核期間	備註
			制度設計	工商登記	人力資源	其他	小計		
需昇聯合會計師事務所	林憲章 吳瑞卿	800	—	95	—	60	155	102.01.01 ~ 102.03.31	非審計公費-其他包含：年報覆核 20 仟元，盈資轉 40 仟元。
勤業眾信聯合會計師事務所	龔則立 張敬人	2,880	—	—	—	—	—	102.04.01 ~ 102.12.31	—

(二)更換會計師事務所且更換年度所支付之審計公費較更換前一年度之審計公費減少者，應揭露更換前後審計公費金額及原因：無此情形。

(三)審計公費較前一年度減少達百分之十五以上者，應揭露審計公費減少金額、比例及原因：無此情形。

五、更換會計師資訊

(一)關於前任會計師

更換日期	民國一百零二年第二季		
更換原因及說明	為因應本公司組織規模日益擴展及營運型態多樣化，暨接軌國際會計準則 IFRS，經董事會決議變更會計師事務所及簽證會計師。		
說明係委任人或會計師終止或不接受委任	當事人	會計師	委任人
	情況		
	主動終止委任		√
	不再接受（繼續）委任		
近兩年內簽發無保留意見以外之查核報告意見及原因	無		
與發行人有無不同意見	有		會計原則或實務
			財務報告之揭露
			查核範圍或步驟
			其他
	無		√
	說明		
其他揭露事項 (依證券發行人財務報告編製準則第十條第五款第一目第四點應加以揭露者)	無		

(二)關於繼任會計師

事務所名稱	勤業眾信聯合會計師事務所
會計師姓名	龔則立、張敬人會計師
委任之日期	民國一百零二年第二季
委任前就特定交易之會計處理方法或會計原則及對財務報告可能簽發之意見諮詢事項及結果	無
繼任會計師對前任會計師不同意見事項之書面意見	無

(三)前任會計師對本準則第十條第五款第一目及第二目之三事項之復函：無。

六、公司之董事長、總經理、負責財務或會計事務之經理人，最近一年內曾任職於簽證會計師所屬事務所或其關係企業者，應揭露其姓名、職稱及任職於簽證會計師所屬事務所或其關係企業之期間：無此情形。

七、最近年度及截至年報刊印日止，董事、監察人、經理人及持股比例超過百分之十之股東股權移轉及股權質押變動情形

1. 董事、監察人、經理人及持股比例超過百分之十之股東股權變動情形

單位：股

職稱	姓名	102 年度		103 年度截至 4 月 30 日止	
		持有股數 增(減)數	質押股數 增(減)數	持有股數 增(減)數	質押股數 增(減)數
董事長兼執行長	任冠生	411,487	—	—	—
董事兼資深副總	潘良榮	148,890	—	—	—
董事兼副總經理	李翰紳	252,196	—	—	—
董事	王雀息	206,913	—	—	—
法人董事	家華投資 (股)公司	19,855	—	—	—
法人董事代表人	吳馮熙	71,373	—	50,000	—
法人董事代表人 兼副總經理	洪榮隆	4,466	—	201,000	—
法人董事	星耘科技有 限公司	74,738	—	—	—
法人董事代表人	林信勇	—	—	—	—
獨立董事	曹忠明	—	—	—	—
獨立董事	駱明宗	—	—	—	—
監察人	侯景德	5,545	—	30,000	—
監察人	詹俊坤(註 1)	—	—	—	—
監察人	鄧詠劭	93,929	—	—	—
總經理	邱裕昌	54,494	—	700,000	—
副總經理	金益明	288	—	—	—
副總經理	童永三	—	—	45,000 (25,000)	—
副總經理	陳良德	—	—	—	—
副總經理	韋道光(註 2)	—	—	—	—
協理	陳俞介	49,110	—	(49,000)	—
協理	鄭振中	105	—	30,000 (31,000)	—

註1：本公司監察人詹俊坤於102年6月13日因個人事務繁忙辭任。

註2：本公司副總經理韋道光於103年3月24日就職。

2. 董事、監察人、經理人及持股比例超過百分之十之股東股權移轉或股權質押之相對人為關係人者：無。

八、持股比例占前十名之股東，其相互間為關係人或為配偶、二親等以內之親屬關係之資訊

103年4月14日

姓名	本人持有股份		配偶、未成年子女持有股份		利用他人名義合計持有股份		前十大股東相互間具有關係人或為配偶、二親等以內之親屬關係者，其名稱或姓名及關係		備註
	股數	持股比例	股數	持股比例	股數	持股比例	名稱(或姓名)	關係	
任冠生	4,210,676	2.19	2,828	—	—	—	—	—	—
兆軒國際(股)公司	3,828,290	1.99	—	—	—	—	—	—	—
兆軒國際(股)公司 董事長：李建和	177,116	0.09	—	—	—	—	—	—	—
東訊國際投資(股)公司	3,353,819	1.74	—	—	—	—	—	—	—
東訊國際投資(股)公司 董事長：劉兆凱	—	—	—	—	—	—	—	—	—
王雀息	2,508,913	1.30	—	—	—	—	—	—	—
李翰紳	2,446,089	1.27	—	—	—	—	—	—	—
聯邦商業銀行	2,337,000	1.22	—	—	—	—	—	—	—
聯邦商業銀行 董事長：李憲章	—	—	—	—	—	—	—	—	—
花旗託管次元新興市場評估基金投資專戶	2,330,902	1.21	—	—	—	—	—	—	—
張惠菁	1,448,676	0.75	—	—	—	—	—	—	—
邱德富	1,330,000	0.69	—	—	—	—	—	—	—
洪琇玫	1,176,000	0.61	—	—	—	—	—	—	—

九、公司、公司之董事、監察人、經理人及公司直接或間接控制之事業對同一轉投資事業之持股數，並合併計算綜合持股比例

103年4月30日 單位：股；%

轉投資事業 (註)	本公司投資		董事、監察人、經理人及直接或間接控制事業之投資		綜合投資	
	股數	持股比例	股數	持股比例	股數	持股比例
Edimax Computer Company	17,046	100.00	—	—	17,046	100.00
Edimax Technology Europe B.V.	2,000,000	100.00	—	—	2,000,000	100.00
Edimax Technology (BVI) Co., Ltd.	804,998	99.99	2	0.01	805,000	100.00
Datamax Technology (BVI) Co., Ltd.	8,161,076	100.00	—	—	8,161,076	100.00
Edimax Technology Australia PTY Ltd.	800,000	100.00	—	—	800,000	100.00
Edimax Technology (SE ASIA) Pte. Ltd.	300,000	100.00	—	—	300,000	100.00
歐科商業電訊股份有限公司	9,532,000	100.00	—	—	9,532,000	100.00
全球自動科技股份有限公司	1,000,000	100.00	—	—	1,000,000	100.00
訊奇股份有限公司	8,675,000	90.36	—	—	8,675,000	90.36
康全電訊股份有限公司	17,622,959	46.94	—	—	17,622,959	46.94
Datamax (HK)Co., Ltd. (註 1)	—	—	64,906,002	100.00	64,906,002	100.00
Edimax Technology (UK) Ltd. (註 2)	—	—	16,250	100.00	16,250	100.00
Edimax Technology Poland SPZO.O (註 2)	—	—	1,980	100.00	1,980	100.00

轉投資事業 (註)	本公司投資		董事、監察人、經理人 及直接或間接控制事業 之投資		綜合投資	
	股數	持股比例	股數	持股比例	股數	持股比例
ABST Information International Inc. (註 3)	—	—	140,000	100.00	140,000	100.00
Comtrend International Holding Co., LTD (CBVI) (註 4)	—	—	580,000	100.00	580,000	100.00
Comtrend Corporation, USA (CUSA) (註 4)	—	—	200,000	100.00	200,000	100.00
Beyond Best Enterprises Limited (註 4)	—	—	550,000	100.00	550,000	100.00
Comtrend Corporation Holland B.V. (CHBV) (註 4)	—	—	4,048,900	100.00	4,048,900	100.00
Comtrend Technology (Netherlands) B.V. (CTBV) (註 4)	—	—	18,000	100.00	18,000	100.00
Interchan Global Limited (Interchan Global) (註 5)	—	—	978,897	75.38	978,897	75.38
瑞訊電子(東莞)有限公司(註 6)	—	—	—	100.00	—	100.00
訊舟信息科技(上海)有限公司 (註 6)	—	—	—	100.00	—	100.00
訊全信息科技(上海)有限公司 (註 7)	—	—	—	100.00	—	100.00
康傳國際貿易(上海)有限公司 (註 8)	—	—	—	100.00	—	100.00
康全電訊(昆山)有限公司 (註 9)	—	—	—	100.00	—	100.00
捌零捌陸(股)公司 (註 10)	—	—	5,828,900	100.00	5,828,900	100.00
INTERCHAN HK LIMITED (註 10)	—	—	—	100.00	—	100.00
INTERCHAN THAILAND LIMITED (註 10)	—	—	—	100.00	—	100.00
PT INTERCHAN (註 11)	—	—	125,000	100.00	125,000	100.00
PHP INTERCHAN(註 11)	—	—	—	100.00	—	100.00
Comtrend Central Europesro (CCE) (註 12)	—	—	—	100.00	—	100.00
Comtrend FR (註 12)	—	—	—	99.00	—	99.00
IBERIA (註 12)	—	—	—	100.00	—	100.00
Comtrend UK Limited (UK) (註 13)	—	—	—	100.00	—	100.00

註：係公司之長期投資。

註 1：係 Datamax Technology (BVI) Co., Ltd. 100% 持有之被投資公司。

註 2：係 Edimax Technology Europe B.V. 100% 持有之被投資公司。

註 3：係歐科商業電訊(股)公司 100% 持有之被投資公司。

註 4：係康全電訊(股)公司 100% 持有之被投資公司。

註 5：係康全電訊(股)公司 75.38% 持有之被投資公司。

註 6：係 Datamax (HK) Co., Ltd. 100% 持有之被投資公司。

註 7：係 ABST Information International Inc. 100% 持有之被投資公司。

註 8：係 Comtrend International Holding Co., LTD (CBVI) 100% 持有之被投資公司。

註 9：係 Beyond Best Enterprises Limited 100% 持有之被投資公司。

註 10：係 Interchan Global Limited (Interchan Global) 100% 持有之被投資公司。

註 11：係 INTERCHAN HK LIMITED 100% 持有之被投資公司。

註 12：係 Comtrend Technology (Netherlands) B.V. (CTBV) 100% 持有之被投資公司。

註 13：係 Comtrend Corporation Holland B.V. (CHBV) 100% 持有之被投資公司。

訊舟科技股份有限公司 內部控制制度聲明書



日期：103年3月24日

本公司民國一百零二年度之內部控制制度，依據自行檢查的結果，謹聲明如下：

- 一、本公司確知建立、實施和維護內部控制制度係本公司董事會及經理人之責任，本公司業已建立此一制度。其目的係在對營運之效果及效率(含獲利、績效及保障資產安全等)、財務報導之可靠性及相關法令之遵循等目標的達成，提供合理的確保。
- 二、內部控制制度有其先天限制，不論設計如何完善，有效之內部控制制度亦僅能對上述三項目標之達成提供合理的確保；而且，由於環境、情況之改變，內部控制制度之有效性可能隨之改變。惟本公司之內部控制制度設有自我監督之機制，缺失一經辨認，本公司即採取更正之行動。
- 三、本公司係依據「公開發行公司建立內部控制制度處理準則」(以下簡稱「處理準則」)規定之內部控制制度有效性之判斷項目，判斷內部控制制度之設計及執行是否有效。該「處理準則」所採用之內部控制制度判斷項目，係為依管理控制之過程，將內部控制制度劃分為五個組成要素：1.控制環境，2.風險評估，3.控制作業，4.資訊及溝通，及5.監督。每個組成要素又包括若干項目。前述項目請參見「處理準則」之規定。
- 四、本公司業已採用上述內部控制制度判斷項目，檢查內部控制制度之設計及執行的有效性。
- 五、本公司基於前項檢查結果，認為本公司於民國一百零二年十二月三十一日的內部控制制度(含對子公司之監督與管理)，包括知悉營運之效果及效率目標達成之程度、財務報導之可靠性及相關法令之遵循有關的內部控制制度等之設計及執行係屬有效，其能合理確保上述目標之達成。
- 六、本聲明書將成為本公司年報及公開說明書之主要內容，並對外公開。上述公開之內容如有虛偽、隱匿等不法情事，將涉及證券交易法第二十條、第三十二條、第一百七十一條及第一百七十四條等之法律責任。
- 七、本聲明書業經本公司民國一百零三年三月二十四日董事會通過，出席董事九人中，無人持反對意見，均同意本聲明書之內容，併此聲明。

訊舟科技股份有限公司

董事長：任冠生



簽章

總經理：邱裕昌



簽章

最近年度及截至年報刊印日止，股東會及董事會之重要決議

日期	會別	決議內容
102.01.15	董事會	通過本公司因會計師事務所內部職務調動更換簽證會計師。 通過參與康全電訊(股)公司現金增資事宜。 通過擬購置辦公處所相關事宜。 通過辦理彰化銀行綜合授信額度及衍生性金融商品綜合信用額度展期相關事宜。
102.03.22	董事會	內部稽核業務報告。 本公司截至目前為止衍生性商品概況、銀行融資、取得或處分有價證券、目前持有之重大資產、背書保證及資金貸與概況。 訊舟、歐科、訊奇、康全營運報告。 承認本公司 101 年度營業報告書及自行編製之財務報表(含合併財務報表)。 承認本公司 101 年度財務報表(含合併財務報表)會計師擬出具之查核報告書。 通過修訂本公司「公司章程」。 通過修訂本公司「董事會議事規範」。 通過修訂本公司「董事及監察人選舉辦法」。 通過修訂本公司「資金貸與他人作業程序」。 通過修訂本公司「背書保證作業程序」。 通過召開 102 年股東常會相關事宜。 通過 102 年股東常會受理股東提案相關事宜。 通過追認對訊奇股份有限公司背書保證展期。 通過辦理與往來銀行綜合授信額度展期相關事宜。
102.04.29	董事會	內部稽核業務報告。 本公司 102 年度股東常會受理股東提案，並無股東提案之情形報告。 本公司截至目前為止衍生性商品概況、銀行融資、取得或處分有價證券、目前持有之重大資產、背書保證及資金貸與概況。 訊舟、歐科、訊奇、康全營運報告。 通過辦理 98 年度發行之員工認股權轉換普通股相關事宜。 通過 101 年度盈餘分派。 通過辦理盈餘暨資本公積轉增資發行新股。 通過發行限制員工權利新股。 通過 101 年度自行評估內部控制制度。 通過本公司薪資報酬委員決議本年度經理人不予調薪。 通過修正 102 年股東常會召集事由。 通過參與訊奇(股)公司現金增資事宜。 通過解除本公司經理人競業禁止之限制。
102.05.10	董事會	本公司 102 年度第一季之合併財務報表業已編製完成報告。 首次採用 IFRS 可分配盈餘之調整情形及依主管機關規定就 IFRS 開帳

日期	會別	決議內容
		數所提列之特別盈餘公積數額報告。 通過辦理對訊奇(股)公司背書保證展期。
102.06.13	股東會	101 年度營業報告。 監察人審查 101 年度決算表冊報告。 募集公司債之原因及有關事項報告。 首次採用 IFRS 可分配盈餘之調整情形及依主管機關規定就 IFRS 開帳數所提列之特別盈餘公積數額報告。 本公司 99 年度受讓康全電訊股份有限公司股份後，調整對康全電訊預估損益之原因、調整之預估基礎、實際達成情形及改善措施報告。 承認 101 年度營業報告書及財務報表案。 承認 101 年度盈餘分派案。 通過 101 年度盈餘暨資本公積轉增資發行新股案。 通過修訂本公司「公司章程」案。 通過修訂「董事及監察人選舉辦法」案。 通過修訂「資金貸與他人作業程序」案。 通過修訂「背書保證作業程序」案。 通過發行限制員工權利新股案。
102.06.13	董事會	通過本公司簽證會計師異動。
102.07.12	董事會	通過訂定除權息增資基準日。 通過訂定本公司國內第四次及第六次有擔保轉換公司債停止轉換期間。 通過辦理與往來銀行綜合授信額度展期相關事宜。
102.07.25	董事會	通過辦理 98 年度發行之員工認股權轉換普通股相關事宜。 通過調整 101 年度盈餘分派案股票及現金股利之發放比率。 通過調整本公司國內第四次有擔保轉換公司債轉換價格。 通過調整本公司國內第六次有擔保轉換公司債轉換價格。 通過調整本公司 98 年度員工認股權憑證認股價格。 通過調整本公司 100 年度員工認股權憑證認股價格。 通過行使本公司國內第四次有擔保轉換公司債贖回權暨終止上櫃相關事宜。
102.08.05	董事會	通過擬購置辦公處所相關事宜。 通過擬向合作金庫或土地銀行辦理購置不動產貸款相關事宜。
102.08.12	董事會	本公司 102 年上半年度之合併財務報表業已編製完成報告。 內部稽核業務報告。 本公司截至目前為止衍生性商品概況、銀行融資、取得或處分有價證券、目前持有之重大資產、背書保證及資金貸與概況。 訊舟、歐科、訊奇、康全營運報告。 通過修訂本公司「員工紅利發給辦法」。 通過本公司 101 年度董監酬勞及各經理人員紅利分配案。 通過辦理對瑞訊電子(東莞)有限公司增資事宜。

日期	會別	決議內容
102.08.30	董事會	通過解除董事競業禁止之限制。 通過解除本公司經理人競業禁止之限制。
102.11.06	董事會	本公司 102 年第三季之合併財務報表業已編製完成報告。 內部稽核業務報告。 本公司截至目前為止衍生性商品概況、銀行融資、取得或處分有價證券、目前持有之重大資產、背書保證及資金貸與概況。 集團概況報告。 訊舟、歐科、訊奇、康全營運報告。 通過辦理 98 年度發行之員工認股權轉換普通股相關事宜。 通過購置荷蘭子公司辦公處所相關事宜。
102.12.25	董事會	通過本公司 103 年度營運計畫。 通過訂定 103 年度年度稽核計畫。 通過本公司薪資報酬委員會審查 102 年度經理人之年終獎金發放。
103.02.11	董事會	內部稽核業務報告。 本公司截至目前為止衍生性商品概況、銀行融資、取得或處分有價證券、目前持有之重大資產、背書保證及資金貸與概況。 集團概況報告。 訊舟、歐科、訊奇、康全營運報告。 通過購置辦公處所相關事宜。 通過追認對訊奇股份有限公司背書保證展期。 通過設立香港控股公司相關事宜。 通過辦理買回股份轉讓予員工相關事宜。 通過本公司薪資報酬委員會審查 100 年度買回之股份轉讓經理人。
103.03.05	董事會	通過合資設立大陸公司相關事宜
103.03.24	董事會	承認本公司 102 年度營業報告書及自行編製之財務報表(含合併財務報表)。 承認本公司 102 年度財務報表(含合併財務報表)會計師擬出具之查核報告書。 通過辦理 98 年度發行之員工認股權轉換普通股相關事宜。 通過修訂本公司「公司章程」。 通過依本公司公司章程第十四條規定辦理董事、監察人選舉事宜。 通過解除新任董事競業禁止之限制。 通過 102 年度自行評估內部控制制度。 通過召開 103 年股東常會相關事宜。 通過 103 年股東常會受理股東提案相關事宜。 通過 103 年股東常會受理股東及本公司董事會提名董事(含二席獨立董事)及監察人候選人相關事宜。 通過依本公司公司章程第十五條規定提名本公司 103 年股東常會九席董事(含二席獨立董事)及三席監察人候選人。 通過新任副總經理人事案。

日期	會別	決議內容
		<p>通過本公司薪資報酬委員會審查 103 年度經理人之年度調薪。</p> <p>通過辦理對訊奇(股)公司及全球自動科技(股)公司背書保證。</p>
103.04.25	董事會	<p>本公司 103 年第一季之合併財務報表業已編製完成報告。</p> <p>內部稽核業務報告。</p> <p>本公司 103 年股東常會受理股東提案及提名董事(含二席獨立董事)及監察人候選人名單業於 103 年 4 月 14 日截止，並無股東提案、提名之情形，如有股東逾越公告受理提案、提名期間提出者，即不列入股東會之議案及候選人名單，毋庸再送本董事會審查。</p> <p>本公司截至目前為止衍生性商品概況、銀行融資、取得或處分有價證券、目前持有之重大資產、背書保證及資金貸與概況。</p> <p>集團概況報告。</p> <p>訊舟、歐科、訊奇、康全營運報告。</p> <p>通過修訂本公司「取得或處分資產處理程序」。</p> <p>通過 102 年度董監酬勞及員工紅利提撥計劃。</p> <p>通過 102 年度盈餘分派。</p> <p>通過審查本公司 103 年股東常會董事、監察人候選人。</p> <p>通過修正 103 年股東常會召集事由。</p> <p>通過辦理員工持股信託。</p> <p>通過持股信託案經理人之員工提存金最高提存金額之比例上限及公司獎勵金限額。</p> <p>通過辦理與往來銀行綜合授信額度展期相關事宜。</p> <p>通過參與訊奇(股)公司現金增資事宜。</p>

肆、募資情形

一、資本及股份

(一)股本來源

1.公司最近年度及截至年報刊印日止已發行之股份總類

單位：股/新台幣元

年月	發行價格	核定股本		實收股本		備註		
		股數	金額	股數	金額	股本來源	以現金以外之財產抵充股數	其他
102/05	10	200,000,000	2,000,000,000	174,222,809	1,742,228,090	認股權憑證轉換股份 894,000 元	—	102.05.13 經授商字第 10201087190 號
102/08	10	200,000,000	2,000,000,000	174,445,809	1,744,458,090	認股權憑證轉換股份 2,230,000 元	—	102.08.13 經授商字第 10201160700 號
102/08	10	300,000,000	3,000,000,000	190,049,271	1,900,492,710	盈餘轉增資 86,685,900 元 資本公積轉增資 69,348,720 元	—	103.08.26 經授商字第 10201174630 號
102/11	10	300,000,000	3,000,000,000	190,361,021	1,903,610,210	認股權憑證轉換股份 3,117,500 元	—	102.11.18 經授商字第 10201234870 號
103/04	10	300,000,000	3,000,000,000	191,846,271	1,918,462,710	認股權憑證轉換股份 14,852,500 元	—	103.04.01 經授商字第 10301055990 號

單位：股

股份種類	核定股本			備註
	流通在外股份	未發行股份	合計	
記名式普通股	192,312,149(註)	107,687,851	300,000,000	上市公司股票

註：包含員工認股權憑證已執行尚未變更登記 385,750 股及轉換公司債已轉換尚未變更登記 80,128 股。

2.經核准以總括申報制度募集發行有價證券者，應揭露核准金額、預定發行及已發行有價證券之相關資訊：無。

(二)股東結構

103 年 4 月 14 日

股東結構數量	政府機構	金融機構	其他法人	個人	外國機構及外人	合計
人數	—	3	34	23,251	59	23,347
持有股數	—	2,644,129	11,219,185	171,489,468	6,959,367	192,312,149
持股比例	—	1.38%	5.83%	89.17%	3.62%	100.00%

註：本公司並無陸資持股。

(三)股數分散情形

每股面額十元 103年4月14日

持股分級(股)	股東人數(人)	持有股數(股)	持股比例
1 至 999	8,623	1,465,172	0.76%
1,000 至 5,000	8,851	20,980,410	10.91%
5,001 至 10,000	2,620	19,782,272	10.29%
10,001 至 15,000	1,135	13,668,795	7.11%
15,001 至 20,000	567	10,389,060	5.40%
20,001 至 30,000	573	14,276,507	7.42%
30,001 至 50,000	436	17,241,578	8.96%
50,001 至 100,000	336	23,764,775	12.36%
100,001 至 200,000	130	17,745,987	9.23%
200,001 至 400,000	45	11,979,783	6.23%
400,001 至 600,000	9	4,205,291	2.19%
600,001 至 800,000	2	1,377,644	0.71%
800,001 至 1,000,000	4	3,650,903	1.90%
1,000,001 以上	16	31,783,972	16.53%
合 計	23,347	192,312,149	100.00%

(四)主要股東名單

股權比例達百分之五以上之股東或股權比例占前十名之股東名稱、持股數額及比例：

103年4月14日

主要股東名稱	股 份	持有股數(股)	持股比例(%)
任冠生		4,210,676	2.19
兆軒國際(股)公司		3,828,290	1.99
東訊國際投資(股)公司		3,353,819	1.74
王雀息		2,508,913	1.30
李翰紳		2,446,089	1.27
聯邦商業銀行		2,337,000	1.22
花旗託管次元新興市場評估基金投資專戶		2,330,902	1.21
張惠菁		1,448,676	0.75
邱德富		1,330,000	0.69
洪琇玫		1,176,000	0.61

(五)最近二年度每股市價、淨值、盈餘、股利及相關資料

單位：新台幣元；仟股

項 目		年 度		當年度截至 103 年 4 月 30 日	
		101 年度	102 年度		
每股市價 (註 1)	最高	16.10	14.50	16.40	
	最低	9.58	11.80	12.40	
	平均	11.85	12.83	14.34	
每股淨值 (註 2)	分配前	12.07	12.06	12.34	
	分配後	11.94	—	—	
每股盈餘 (註 3)	加權平均股數	167,997	189,090	189,855	
	每股盈餘 調整前	1.13	0.75	0.28	
		調整後	1.06	—	—
每股股利	現金股利	0.129833	0.71	—	
	無償配股	盈餘配股	0.4993576737	—	—
		資本公積配股	0.3994861390	—	—
	累積未付股利(註 4)	—	—	—	
投資報酬 分 析	本益比(註 5)	10.49	17.11	—	
	本利比(註 6)	91.27	18.07	—	
	現金股利殖利率(註 7)	0.01	0.06	—	

*若有以盈餘或資本公積轉增資配股時，並應揭露按發放之股數追溯調整之市價及現金股利資訊。

註 1：列示各年度普通股最高及最低市價，並按各年度成交值與成交量計算各年度平均市價。

註 2：請以年底已發行之股數為準並依據次年度股東會決議分配之情形填列。

註 3：如有因無償配股等情形而須追溯調整者，應列示調整前及調整後之每股盈餘。

註 4：權益證券發行條件如有規定當年度未發放之股利得累積至有盈餘年度發放者，應分別揭露截至當年度止累積未付之股利。

註 5：本益比＝當年度每股平均收盤價／每股盈餘。

註 6：本利比＝當年度每股平均收盤價／每股現金股利。

註 7：現金股利殖利率＝每股現金股利／當年度每股平均收盤價。

註 8：每股淨值、每股盈餘應填列截至年報刊印日止最近一季經會計師查核（核閱）之資料；其餘欄位應填列截至年報刊印日止之當年度資料。

(六)公司股利政策及執行狀況

1. 公司章程所訂之股利政策

為因應經濟景氣變動，並健全公司財務結構，本公司未來股利發放政策之訂定如下：

(1)茲因本公司正處於企業成長階段，股利政策主要係考量公司未來之各項投資資金需求，財務結構及盈餘等情形，每年由董事會依據當年度盈餘擬定分派案，經股東會決議後授權董事會辦理。

(2)為考量投資資金需求及對每股盈餘之稀釋程度，適度採股票股利或現金股利方式發放，惟每年發放現金股利不得低於當年度發放之股票股利及現金股利

合計數百分之十。

2. 本次股東會擬議股利分配之情形

(1) 本公司 102 年度盈餘分配案，經 103 年 4 月 25 日董事會擬議如下：

單位：新台幣元

項 目	金 額
期初未分配盈餘	186,575
採用 TIFRS 調整數	21,975,090
調整後期初未分配盈餘	22,161,665
因長期股權投資調整保留盈餘	(2,291,187)
精算（損）益列入保留盈餘	(626,303)
調整後未分配盈餘	19,244,175
本期淨利	141,877,972
提列法定盈餘公積（10%）	(14,187,797)
本期可供分配盈餘	146,934,350
分配項目	
股東現金紅利(現金 0.71 元/股)	136,541,625
期末未分配盈餘	10,392,725
附註	
配發員工紅利	14,045,919
配發董監事酬勞	3,830,705

(2) 本次盈餘分派案，嗣後若遇買回本公司股份、庫藏股轉讓或註銷、可轉換公司債轉換或員工認股權憑證行使等，致影響流通在外股數，股東配息率因此發生變動者，擬授權董事長全權處理之。

(3) 員工紅利發放依本公司「員工紅利發給辦法」辦理，全數以現金發放。

(4) 本次現金股利分派案俟股東會決議通過後，擬授權由董事長另訂除息基準日。

(七)本次股東會擬議之無償配股對公司營業績效及每股盈餘之影響

項目		年度	103 年度
期初實收資本額(仟元)			1,907,186
本年度配股 配息情形	每股現金股利(元)		0.71
	盈餘轉增資每股配股數(股)		—
	資本公積轉增資每股配股數(股)		—
營業績效變 化情形	營業利益(仟元)		本公司並未 編製 103 年 度財務預 測，故不適 用。
	營業利益較去年同期增(減)比率		
	稅後純益(仟元)		
	稅後純益較去年同期增(減)比率		
	每股盈餘(元)		
	每股盈餘較去年同期增(減)比率		
擬制性每股 盈餘及本益 比	若盈餘轉增資全數改配現金股利	擬制每股盈餘	
		擬制年平均投資報酬率	
	若未辦理資本公積轉增資	擬制每股盈餘	
		擬制年平均投資報酬率	
	若未辦理資本公積且盈餘轉增資 改以現金股利發放	擬制每股盈餘	
		擬制年平均投資報酬率	

(八)員工分紅及董事、監察人酬勞

1. 公司章程所載員工分紅及董事、監察人酬勞之成數或範圍

本公司年度總決算如有盈餘，除依法繳納稅捐及彌補歷年虧損外，應先提撥百分之十為法定盈餘公積，並視需要提列特別盈餘公積，如尚有盈餘時，再分派如下：

- (1) 董監事酬勞百分之三~五。
- (2) 員工紅利百分之八~十二，員工股票紅利之分配對象得包含從屬公司之員工。
- (3) 餘併同以前年度累積未分配盈餘由董事會擬具盈餘分配議案提請股東會決議分配之。

2. 本期估列員工紅利及董事、監察人酬勞金額之估列基礎、配發股票紅利之股數計算基礎及實際配發金額若與估列數有差異時之會計處理

本公司自 97 年 1 月 1 日以後之員工紅利及董監酬勞係依本公司公司章程第 22 條及財團法人中華民國會計研究發展基金會(九六)基秘字第 052 號函「員工分紅及董監酬勞會計處理」之規定估計，並依其性質認列為費用及負債。嗣後股東會決議與財務報表估列金額如有差異時，視為估計變動，列為次年度損益。

3. 董事會通過之擬議配發員工分紅等資訊

本公司 102 年度盈餘分配案業經 103 年 4 月 25 日董事會討論通過。

- (1) 董事會通過之擬議配發員工現金紅利 14,045,919 元、員工股票紅利 0 元及董事、監察人酬勞 3,830,705 元。

(2)董事會通過之擬議配發員工股票紅利金額及占本期個體或個別財務報告稅後純益及員工紅利總額合計數之比例為 0%。

(3)考慮擬議配發員工紅利及董事、監察人酬勞後之設算每股盈餘並無異動。

4.前一年度員工分紅及董事、監察人酬勞之實際配發情形(包括配發股數、金額及股價)、其與認列員工分紅及董事、監察人酬勞有差異者應敘明差異數、原因及處理情形

本公司 101 年度盈餘分配實際配發員工紅利 12,035,189 元及董事、監察人酬勞 3,282,324 元與原董事會擬議配發情形無異。

(九)公司買回本公司股份情形

買回期次	第二次
買回目的	轉讓股份予員工
買回期間	申報：100.09.19~100.10.18 實際：100.09.22~100.10.18
買回區間價格	7.04 元至 15.47 元(本次平均每股買回價格 9.73 元)
已買回股份種類及數量	普通股 851,000 股
已買回股份金額	8,278,027 元
已辦理銷除及轉讓之股份數量	本次買回之股份已於 103 年 3 月全數轉讓予員工
累積持有本公司股份數量	0 股
累積持有本公司股份數量佔已發行股份總數比率(%)	0%

二、公司債辦理情形

1.尚未償還之公司債

公司債種類	國內第六次有擔保轉換公司債
發行(辦理)日期	102 年 2 月 27 日
面額	新台幣壹拾萬元整
發行及交易地點	不適用
發行價格	依票面金額十足發行
總額	新台幣肆億元整
利率	票面利率 0%
期限	五年期 到期日：民國 107 年 2 月 27 日
保證機構	中國信託商業銀行股份有限公司 中華開發工業銀行股份有限公司
受託人	兆豐國際商業銀行股份有限公司
承銷機構	統一綜合證券股份有限公司

簽 證 律 師	亞太國際商務法律事務所 李保祿律師	
簽 證 會 計 師	霽昇聯合會計師事務所 林憲章、吳瑞卿會計師	
償 還 方 法	除債券持有人依發行及轉換辦法第十條轉換為本公司普通股或依發行及轉換辦法第十八條行使賣回權，或本公司依發行及轉換辦法第十七條提前贖回或由證券商營業處所買回註銷外，本公司於本轉換公司債到期時按債券面額以現金一次償還。	
未 償 還 本 金	新台幣 400,000,000 元整	
贖回或提前清償之條款	詳發行及轉換辦法	
限 制 條 款	詳發行及轉換辦法	
信用評等機構名稱、評等日期、公司債評等結果	不適用	
附 其 他 權 利	截至年報刊印日止已轉換(交換或認股)普通股、海外存託憑證或其他有價證券之金額	無
	發行及轉換(交換或認股)辦法	詳發行及轉換辦法
發行及轉換、交換或認股辦法、發行條件對股權可能稀釋情形及對現有股東權益影響	本公司已發行且流通在外之公司債為國內第六次有擔保轉換公司債，截至 103 年 4 月 30 日止尚未轉換之餘額為 399,000 仟元，最新轉換價格為 12.48 元，假設各轉換債之債權人全部依該轉換價格轉換，將可轉換本公司普通股 31,971,153 股(399,000,000 元/12.48 元)，以本公司截至目前為止已發行且流通在外之股數 192,312,149 股加計可轉換股數計算，稀釋比率為 14.25%；對現有股東權益之影響觀之，若以銀行借款、發行普通公司債等舉債方式籌資，僅增加公司負債，淨值無法提高，對永續經營之助益有限，而發行新股或轉換公司債(轉換後)則可提升公司每股淨值，雖轉換公司債轉換前會增加公司負債，但隨債權人逐漸將其轉換公司債轉換為普通股時，除了將會降低負債外，亦會增加股東權益，進而提高每股淨值，因此就長期而言對現有股東權益較得以保障。	
交換標的委託保管機構名稱	無	

2.轉換公司債資料

公司債種類		國內第六次有擔保轉換公司債		
年度		101年	102年	當年度截至103年4月30日
項目	最高	—	116	128.9
	最低	—	105	108.55
	平均	—	109.52	119.56
轉換價格		102年2月27日發行時轉換價格：每股新台幣13.60元 102年8月17日調整轉換價格：每股新台幣12.48元		
發行（辦理）日期及發行時轉換價格		發行日期：102年2月27日 發行時轉換價格：每股新台幣13.60元		
履行轉換義務方式		發行新股		

三、特別股辦理情形：無。

四、海外存託憑證辦理情形：無。

五、員工認股權憑證辦理情形

1.公司尚未屆期之員工認股權憑證應揭露截至年報刊印日止辦理情形及對股東權益之影響

103年4月30日

員工認股權憑證種類	第四次（期）員工認股權憑證
申報生效日期	100年10月7日
發行（辦理）日期	100年12月8日
發行單位數	4,000,000股
發行得認購股數占已發行股份總數比率	2.08%
認股存續期間	五年
履約方式	以發行新股方式交付
限制認股期間及比率（%）	屆滿二年 25% 屆滿三年 50% 屆滿四年 100%
已執行取得股數	—
已執行認股金額	—
未執行認股數量	4,000,000股
未執行認股者其每股認購價格	10.6元
未執行認股數量占已發行股份總數比率（%）	2.08%
對股東權益影響	本認股權憑證發行時得認購普通股股數為4,000,000股，截至103年4月30日，對原有普通股股東股權可能稀釋比率約為2.08%，影響不大。

註：差額係部份員工離職，故取消執行權利。

2. 累積至年報刊印日止取得員工認股權憑證之經理人及取得憑證可認股數前十大員工之姓名、取得及認購情形

103年4月30日

	職稱	姓名	取得認股數量	取得認股數量占已發行股份總數比率	已執行				未執行			
					認股數量	認股價格	認股金額	認股數量占已發行股份總數比率	認股數量	認股價格	認股金額	認股數量占已發行股份總數比率
經理人	執行長	任冠生	505,000 股	0.26%	—	—	—	—	505,000 股	10.6 元	5,353,000 元	0.26%
	總經理	邱裕昌										
	資深副總	潘良榮										
	副總經理	李翰紳										
	副總經理	金益明										
	副總經理	洪榮隆										
	副總經理	童永三										
員工	員工	史家齊	570,000 股	0.30%	—	—	—	—	570,000 股	10.6 元	6,042,000 元	0.30%
	員工	何子鋒										
	員工	吳馮熙										
	員工	侯景德										
	員工	陳俞介										
	員工	華健昌										
	員工	彭建鴻										
	員工	鄭振中										
	員工	蔣禮恕										
	員工	謝豪哲										

六、限制員工權利新股辦理情形：無。

七、併購或受讓他公司股份發行新股辦理情形：無。

八、資金運用計畫執行情形

1.計畫內容：截至年報刊印日之前一季止，前各次發行或私募有價證券尚未完成或最近三年內已完成且計畫效益尚未顯現者：無。

2.執行情形：就前款之各次計畫之用途，逐項分析截至年報刊印日之前一季止，其執行情形及與原預計效益之比較，如執行進度或效益未達預計目標者，應具體說明其原因、對股東權益之影響及改進計畫：不適用。

伍、營運概況

一、業務內容

(一)業務範圍

1.公司所營業務之主要內容

訊舟集團主要致力於研發、製造及行銷高品質與高效能的通信網路產品，經銷通路遍佈全世界，並以「EDIMAX」及「COMTREND」之自有品牌行銷各國，產品主要區分為消費性通訊設備、電信商通訊設備及通訊服務等三大類。

2.營業比重

單位：新台幣仟元；%

產品名稱	101 年度		102 年度	
	營業金額	營業比重	營業金額	營業比重
消費性通訊設備	3,531,960	54.70	3,255,010	55.57
電信商通訊設備	2,186,522	33.86	2,037,852	34.79
通訊服務	669,250	10.37	475,478	8.11
其他	68,859	1.07	89,453	1.53
合計	6,456,591	100.00	5,857,793	100.00

3.公司目前之商品（服務）項目

消費性通訊設備：

(1)無線網路卡產品系列

A.PCI, CardBus, USB, mini-PCI, PCI-E 等介面之 802.11 ac/n/a/g/b 無線網路介面卡

B.PCI, CardBus, USB, mini-PCI, PCI-E 等介面之 802.11 ac/n/a/g/b 無線網路模組

C.智慧電網網路應用模組、網卡

(2)無線網路基地台產品系列

A.802.11ac/ n/a/g AP (AP；Access Point)

B.無線網路功率放大器(Signal Booster)

C.無線網路偵測器(Wi-Fi Detector)

D.無線雙頻傳輸轉換器

E.無線雙頻網路中繼器

F.頻率交叉雙頻無線網路中繼器

(3)多傳輸介面網路設備系列

A.xDSL + PLC + WiFi 無線雙頻基地台

B.xDSL + PLC + WiFi 無線雙頻中繼器

C.xDSL + PLC + WiFi 無線雙頻路由器

(4)無線寬頻網路路由器產品系列

A.802.11 ac/n/a/g/b 無線寬頻網路路由器

B. xDSL 無線寬頻路由器

C.IAD 無線寬頻路由器

- D.超小型無線行動路由器 (Personal Hotspot)
- E.微型型無線行動路由器 (Personal Hotspot)
- (5)特殊應用網路伺服器設備系列
 - A.高速乙太網路列印伺服器系列
 - B. 802.11 無線網路列印伺服器系列
 - C.桌上型/口袋型無線網路列印伺服器系列
 - D.多功能網路伺服器系列
 - E.網路儲存伺服器(NAS)系列
 - F.無線投影機伺服器 (Wireless Projector Server)
 - G.TR-069 伺服器(ACS)
- (6)網路攝影機產品系列
 - A.家用 802.11 無線網路攝影機系列
 - B.超高畫質無線網路攝影機系列
 - C.PTZ (Pan/Tilt/Zoom)無線網路攝影機
 - D.各式特殊應用(吸頂、子彈型、長箱型等)無線網路攝影機系列
 - E.魚眼無線網路攝影機系列
 - F.整合 TR-069 無線網路攝影機
 - G.網路影像錄影設備(NVR)系列
- (7)企業用網路設備系列
 - A.企業用無線網路基地台
 - B.企業用吸頂式無線網路基地台
 - C.企業用無線網路路由器
 - D.企業用無線網路分散式負載平衡路由器
 - E.企業用高階管理無線網路基地台(具 TR-069 功能)
 - F.企業用高階管理無線網路路由器(具 TR-069 功能)
 - G.戶外型無線基地台
- (8)網路交換器產品系列
 - A.16/24/32 端口 100/1000M 堆疊型機架式(超)高速乙太網路交換器系列
 - B. 5/8/16 端口 100/1000M 桌上式(超)高速乙太網路交換器系列
 - C.10/100/1000M POE 交換器系列

電信商通訊設備：

- CPE(用戶端)寬頻網路產品系列
 - A.有線/無線 DSL Router/Modem
 - B.VoIP IAD(整合接取設備)
 - C.VoIP Gateway(VoIP 閘道器)
 - D.Power Line Ethernet Adapter (電力線乙太網路設備)
 - E.IP/OTT STB (機上盒)
 - F.GPON ONT (GPON 閘道器)
 - G.FTTH Gateway (光纖網路閘道器)

4. 計劃開發之新商品（服務）

消費性通訊設備：

- (1) 無線網路產品系列
 - A. IEEE-802.11ad 路由器/網路卡
 - B. Bluetooth 4.0 & WiFi 整合產品
 - C. Network Video Recorder
 - D. Portable LTE Router (可攜帶式 LTE 路由器)
- (2) 無線寬頻網路路由器產品系列
 - A. 雲端整合
 - B. 家用設備雲端虛擬控制中心
 - C. 智能生活產品系列
- (3) 企業用網路設備系列
 - A. 雲端整合
 - B. 中大企業管理機制、功能
- (4) 網路交換器產品系列
 - A. 各型 POE 交換器
 - B. 專業別網路交換器
- (5) 雲端整合應用系列
 - A. 網路攝、錄影應用
 - B. 家用設備雲端虛擬控制中心
 - C. app 廣告、娛樂整合平台
 - D. 雲端伺服器

電信商通訊設備：

- (1) FTTdp 光纖到分配點解決方案
- (2) LTE Category 3/4 IAD 無線寬頻設備
- (3) VDSL2+ Vectoring + Bonding IAD 網路設備
- (4) 30a VDSL 11ac 3x3 IAD 網路設備
- (5) 30a VDSL Bonding 11ac 4x4 寬頻路由器, IAD
- (6) G.hn PLC 11ac 電源線無線網路設備
- (7) Android MHL 網路機上盒
- (8) Connected-TV DLMS HDMI Dongle
- (9) ACS EUP (End-User Portal) Apps 雲端應用
- (10) NMS over TR069/SNMP ACS 網管系統

(二) 產業概況

1. 產業之現況與發展

在智慧型手機、4G 網路佈建、以及因應雲端服務需求的網通產品帶動下，2013 年全球通訊整體產業呈現微幅成長；通訊產業在激烈的競爭之下，產業內的整併、開拓新興市場、以及探索新興產品與服務等活動，將持續成為 2014 年全球通訊的發展重點。過去台灣通訊產業受惠於全球智慧型手機與網通產品

市場需求而大幅成長，但在面臨產品逐漸成熟朝向低價化，以及品牌競爭激烈的影響下，卻也面臨成長與轉型的挑戰。

觀察未來幾年全球電信產業設備支出，隨著全球景氣緩慢復甦也呈現微幅成長狀態。其中行動通訊和固網寬頻用戶在新興市場新增用戶帶動下，仍保有成長動能，尤以包含中南美洲、東歐、東南亞等新興市場，在大型運動賽事、國家寬頻建設計畫，以及數位電視法規鬆綁下呈現蓬勃發展的市場榮景，也成為通訊設備業者爭取下波商機之兵家必爭之地。另一方面，觀察成熟地區的通訊服務業者則面臨普及率已高、新增用戶漸趨飽和的景況，在後有新興影視服務追兵的情況下，如何開創新的服務、創新業務內容，在增量不增收的情況下找出新的流量經營模式，是全球電信市場通訊營運商急需考慮的議題。

根據工研院 IEK 分析研究指出，2014 年全球通訊產業發展趨勢，將以開放、融合為序曲，譜出「流量經營、增值服務延伸、虛擬及異質網路部署、融合業務」的樂章及產業發展四大重要方向。另一方面多元智慧聯網終端的興起帶動使用者對於無所不在寬頻服務依賴提高，但是消費者卻不願意支付更多的數據使用費，促使通訊服務營運商開始進行流量經營。各國電信業者積極展開 LTE 佈建之餘也紛紛採用 Small Cell、Wifi 等網路分流技術來減少網路流量負載，牽動台廠業績表現。此外，相較於過去語音時代，E1 或 T1 及可滿足營運商後傳頻寬要求，但行動數據和影像流量成長使得營運商必須面對 Mobile Backhaul 的容量升級問題，也要追求更具成本效益的 Mobile Backhaul 方案。此趨勢促使營運商朝向以 XGPON 作為 Mobile Backhaul 發展。而隨著社群網路、行動網路和物聯網的快速發展，流量和網路終端飛快成長，傳統網路架構逐漸難以滿足網路資源的靈活調配和管理。SDN 概念遂應運而生，並有機會成為未來的網路主流標準，吸引眾多網通和營運商投入 Openflow based 的 SDN 技術開發。

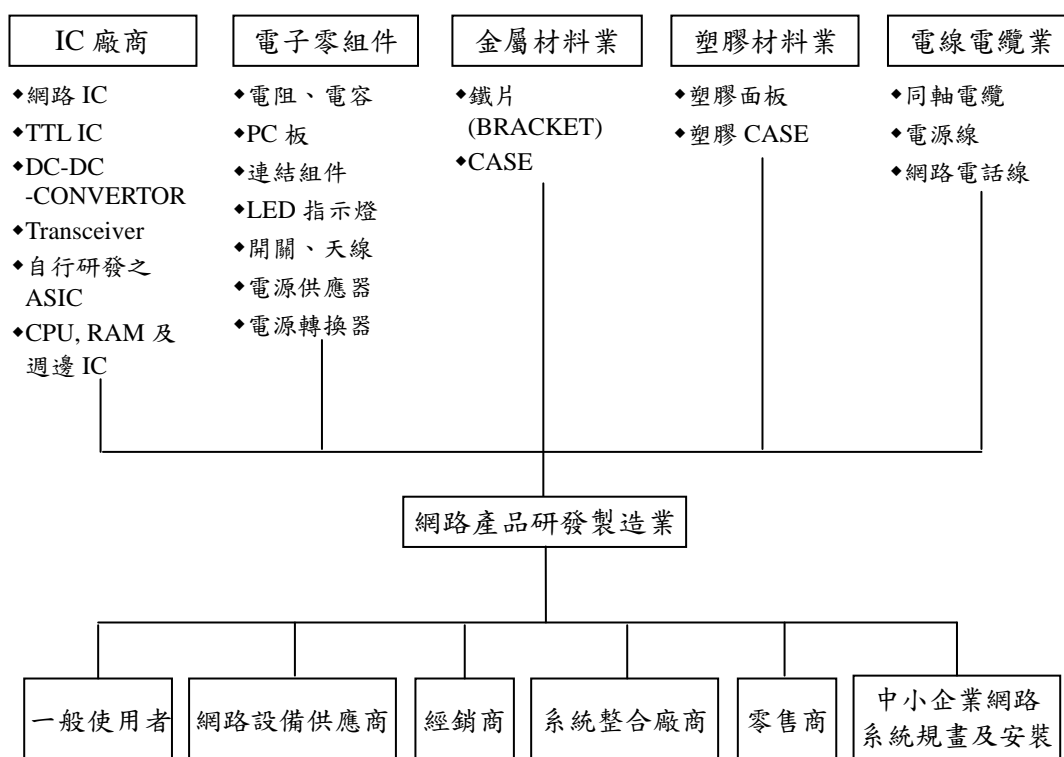
整體而言，時值全球經濟表現調整時刻，通訊服務營運商面臨數據流量爆發性成長、流量卻增量不增收、競爭平台崛起、異質網路環境下網路維運更為複雜等議題，一方面又需進行 4G 網路建設鉅額投資，促使成本樽節和營收開創為通訊服務營運商之王道，激勵 Multi Room、TV Everywhere、Internet TV、FMC... 等服務有加溫跡象。觀察未來幾年電信產業產品需求走向，行動終端仍是成長幅度最大的電信支出，惟各國營運商行動網路持續進行 4G 網路升級，帶動電信基礎建設和營運管理軟體設備支出，其中光纖網路基礎建設、寬頻接入、Home Media Gateway、Hybrid TV、LTE CPE、資料分流、Mobile Backhaul 和 FMC 整合等產品與技術需求持續看漲。

展望 2014 年我國通訊產業表現，預估將受惠於資料中心與雲端應用帶動的高階網路設備需求及 802.11ac 模組採用比重提升、手機代工訂單成長，加上手機品牌業者調整產品線，整體產值可望止跌回升，預估 2014 年我國通訊產值可望達到新台幣 8,855 億元，年成長 4.1%。

2. 產業上、中、下游之關聯性

消費性通訊設備：

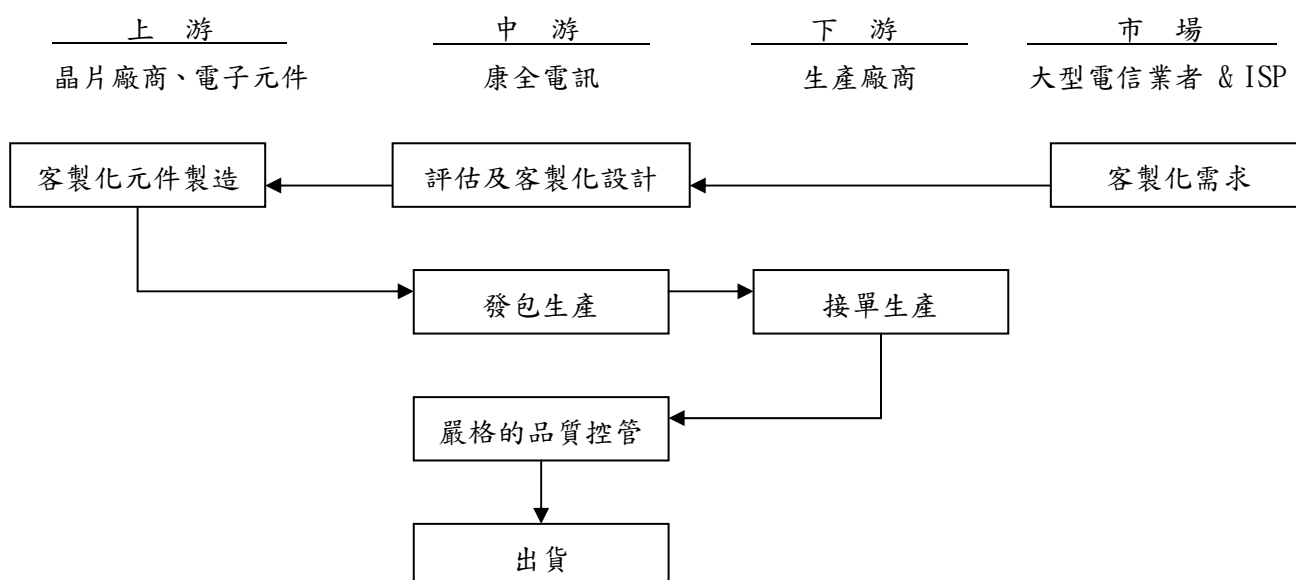
消費性通訊設備市場以產銷通信網路產業之網路設備產品為主，主要產品項目為無線寬頻網路產品系列等，該行業上游主要由半導體產業、電子零組件產業、金屬材料業、塑膠材料業、電線電纜業等組成。由於國內擁有豐富的電子產品製造經驗及相關產業基礎和工程技術能力，故已發展出充分有效的網路上游供應體系，而該行業的下游主要為電腦系統整合廠商、經銷商及網路設備供應商，配合個人電腦或系統整合等方式提供企業用戶及一般消費者使用，使各自獨立的電腦設備得以相互連接，整合網路資源以達到資訊傳遞和資源共享目的。茲將網路產業相關上、中、下游關聯性列示如下：



電信商通訊設備：

電信商通訊設備市場以提供符合客戶實際需求之高品質通信產品為目標，為了讓客戶能成功地拓展其電信服務，和上游的晶片組設計業者一向保持著很密切的合作關係，和晶片組業者合作開發出符合客戶特殊功能所需的產品。

由於電信商通訊設備市場的主要客戶群是國內外大型電信業者及 ISP，對於產品品質的要求極高，因此除了在產品研發部份，提供高品質的設計外，對於下游的生產合作廠商，也以最嚴謹的生產標準為要求。不僅協助廠商制定生產測試標準及程式，同時也會指派相關品保人員至委外廠確認品質控管的落實。電信商通訊設備市場之產業上、中、下游之關連性如下圖所示：



3. 產品之各種發展趨勢及競爭情形

消費性通訊設備：

本公司消費性通訊設備在無線網路產品系列包含無線網路介面卡及無線存取接收器等產品；而在寬頻網路產品係屬提供特定服務之高技術高附加價值產品，包括各類寬頻路由器系列、伺服器系列、網路攝影機、網路存取伺服器、整合式存取設備(IAD)及數位機上盒(STB)等網路產品。

台灣向來是無線網路產品設備生產之主要廠商，在 OEM 與 ODM 的實力上有目共睹。此種地位來自於台灣廠商長期投資於技術研發工作，以及自有品牌廠商深耕市場的成果。國際間主要品牌廠商均為台灣無線網通廠主要客戶。

以技術規格來看，802.11n 產品仍是市場發展之推動主力，惟新世代 802.11ac 技術已趨成熟，加上 802.11ac 的 WLAN AP/Router 價格開始下滑，有助於市場銷售，將刺激消費端更多家用 3C 產品及個人行動裝置搭載，擴大 802.11n、802.11ac 技術進入家庭生活圈，在應用上也由數據傳輸進入影音傳輸服務的階段，使 WLAN 應用更趨多元化，隨著歐美市場、新興市場在基礎網通設備需求上仍有高度需求。

另一方面，WLAN 供應廠商積極開拓新戰場，未來如智慧電表、車載設備、保健器材、醫療電子保健設備、遙控直升機、家庭自動控制(冰箱與冷氣等白色家電、電視、家電插座)等，都有可能成為 WLAN 新成長引擎。

由於行動上網需求熱度不減，為滿足影音與圖檔傳輸流量爆增造成頻寬不足，全球主要的電信業者正積極擴建 Wi-Fi 熱點(Hotspot)，以滿足消費者上網需求，因此 Hotspot 市場熱度並不因經濟因素而有所變化，相反其熱度持續發酵。根據估計，目前全球共有約 210 萬個熱點，到 2015 年全球 Wi-Fi 熱點數量預估將達 580 萬個。

TV 內建 WLAN 無線網路連結技術比重提升，從家庭閘道器(Home Gateway/Residential Gateway)、多媒體播放器(Media Player)、家用儲存設備(Network Attached Storage)，以及由 PC 分享傳送至 TV 播放的 Wi-Di 產品等。在新一代無線影音串流或高畫質影像傳輸應用部分，將有 WHDI、Wireless HD、WiGig 等技術參與，而解決裝置間的互通性問題成為首要議題。

電信商通訊設備：

xDSL 用戶將選擇升級至更高速的寬頻服務，如 FTTx+VDSL 或 FTTH，使得在 DSL 的出貨上，ADSL 終端出貨明顯下滑，成長率不如以往，主要動能仍多為新興市場，但部分經濟情況良好的新興市場，也不再以佈局 ADSL 為其寬頻服務主要技術，反而願意投入資金成本直接部署光纖建設，甚至著眼於架構 4G 行動寬頻網路；因此，預期 2014 年度全球 ADSL 終端出貨將持續萎縮。然而，VDSL 終端因歐美電信業者積極推升其 FTTx+VDSL 寬頻服務，促使終端出貨需求強勁，故預計 2014 年 VDSL 終端產品成長性相較於 ADSL 更有前景且表現亮眼。

預估 2014 年電力線(PLC)網路終端發展趨勢將與 2013 年同期持平，但 HomePlug 與 G.hn 兩陣營即將開戰，2013 第四季以後 HomePlug AV2 以及 G.hn 相關產品接續步入正式量產階段，兩大陣營將各以技術、應用或成本等優勢，搶食電力線家庭聯網市場。而 G.hn 終端的量產也將為電力線網路終端產業挹注動能，但仍無法忽視中國大陸業者的市場競爭。中國業者除了在 HomePlug 陣營耕耘並已展現其能力外，在 G.hn 技術領域也同時在行動，未來亦將形成競爭隱憂，規劃差異化的產品展現競爭力將是不可或缺的課題。

隨歐美付費電視機上盒 Set-top Box (Cable、IP 及 OTT)市場飽和、中國及印度機上盒市場則有中國業者以低價搶進，新興市場中轉向以拉丁美洲、東歐俄羅斯、中東非洲成為台廠積極搶進之目標，其中，又以拉丁美洲市場發展最受業者關切；拉丁美洲近年來隨著寬頻與 OTT 線上影視需求快速提昇、再加上 2014 年世界盃足球賽事刺激付費電視需求，成為未來兩年內發展最為快速之市場。目前拉丁美洲各國政府為加速電視數位化發展，逐步研擬降低電視與機上盒相關進口關稅措施，如巴西於 2012 年底宣布降低電信、電視訊號轉換等商品關稅，將相關產品的稅率降到零，期望幫助國內消費者以較低價格購得必要的數位轉換設備，加速數位化發展進程。若我們能善用既有之機上盒開發與產製能量，將可望帶來新一波成長商機。

2014 年全球 PON 的應用在 FTTH/B 用戶將延續 2013 年的成長力道，其中中國市場的動能依舊是多數光通訊系統與終端業者的最重要支撐，其它地區如西班牙、巴西、英國、澳洲等國家為特殊目標或電信商的年度規劃，出貨需求也會呈現較明顯的成長。在出貨類別上，GPON 的比重將持續爬升，而這些地區將逐漸以高整合度的 Home Gateway，做為佈建 FTTH 硬體的重要驅動力。

因應上述市場現況，本公司在既有寬頻 DSL 路由器基礎上積極研發 VDSL2 及 IAD 高端路由器產品，提供 Telco 及 ISP 業者 FTTx 佈建需求。尤其隨著行動寬頻需求的成長，4G LTE 技術的漸趨成熟，本公司亦積極研發相關產品以滿足電信業者因應基礎佈線成本考量而發展的無線寬頻網路業務，借此提供使用者更快速的網路連結、視訊、語音等相關服務。

本公司於 PLC 高速傳輸電力線上網設備除現有 HomePlug AV 200 /500 相關產品外，更進一步研發 G.hn PLC 成為全球第一家取得 HomeGrid Forum G.hn 認證的廠商。電力線網路將以 500Mbps 及 G.hn 為基礎逐步成為實現 FTTH 高速傳輸的利器，解決無線網路有傳輸死角及無法傳輸高品質多媒體內容(content)等問題。另本公司研發多款 IP / OTT Set-top Box 產品供應現有客戶，並成功打入日

本市場。成功導入 OTT STB 之產品不只增加產品項目提升營業額，更為本公司多方向服務奠定成功基礎。

在軟體管理系統方面，本公司獨立研發而成的 Auto-Configuration System 自動化設定管理系統 CT-ACS，是一套運作於 Linux 伺服器的應用軟體，完全符合 DSL Forum 的 TR-069 標準規範。此軟體能透過安全的方式，藉由網路，遠端監控管理各式各樣用戶的終端設備，如：數據機、寬頻路由器、語音閘道器、網路電話、多媒體機上盒。只要遠端操作 CT-ACS，就能讓用戶的終端設備完成自動設定和自動韌體升級，不需要派工程人員親自到用戶處，可大量節省了電信業者和寬頻網路服務業者的客戶服務成本。

另一方面，為了提供客戶更全面、更多樣化的網路通訊設備，本公司積極的與台灣及中國大陸 OEM/ODM 廠商進行策略合作，引進多項競爭性產品如 ADSL Router、AP Router、5G Wireless Video Extender、GPON 等以滿足客戶的需求。

(三)技術及研發概況

1.最近年度及截至年報刊印日止投入之研發費用

單位：新台幣仟元

項目 \ 年度	102 年度	103 年第一季(註)
研發費用	414,471	105,720
營業收入	5,857,793	1,538,945
研發費用占營收比率	7.08%	6.87%

註：係 103 年第一季經會計師核閱之合併財務報告

2.最近年度及截至年報刊印日止開發成功之技術或產品

消費性通訊設備：

(1)IEEE 802.11ac

- A.無線雙頻 USB 網卡
- B.無線雙頻路由器
- C.無線雙頻傳輸轉換器
- D.無線雙頻網路中繼器

(2)多傳輸介面網路設備

- A.xDSL + PLC + WiFi 無線雙頻基地台
- B.xDSL + PLC + WiFi 無線雙頻中繼器
- C.xDSL + PLC + WiFi 無線雙頻路由器

(3)個人行動裝置

- A.超小型行動路由器 (Personal Hotspot)
- B.微型行動路由器 (Personal Hotspot)

(4)網路攝影機

- A.3M無線網路攝影機
- B.魚眼無線網路攝影機
- C.3M PTZ (Pan/Tilt/Zoom)無線網路攝影機

- D.數位模擬PTZ無線網路攝影機
- (5)企業型網路設備
 - A.企業用無線網路基地台
 - B.企業用吸頂式無線網路基地台
 - C.企業用無線網路路由器
 - D.企業用無線網路分散式負載平衡路由器

(6)智慧電網網路應用產品系列

- A.無線網卡模組、網卡
- B.無線寬頻路由器

(7)管理整合型網路產品系列

- A.頻率交叉雙頻無線網路中繼器
- B.整合TR-069無線路由器
- C.整合TR-069無線基地台
- D.整合TR-069無線網路攝影機
- E.TR-069 伺服器 (ACS)

(8)雲端整合應用系列

- A.網路攝、錄影應用
- B.家用設備雲端虛擬控制中心
- C.app廣告、娛樂整合平台

電信商通訊設備：

- (1)Miracast/DLNA HDMI Dongle (OTD-1300)
- (2)Miracast/DLNA/Airplay 網路機上盒 (STB-7070n)
- (3)Android HDMI Dongle (OTD-1310)
- (4)Android 網路機上盒 (STB-7072n)
- (5)PLC+PoE 電源線網路設備 (PG-9141sPoE)
- (6)G.hn PLC+WiFi 電源線網路設備
- (7)VDSL2+ Vectoring + Bonding 網路設備
- (8)VDSL2+ 11n /11ac concurrently & DECT IAD 網路設備 (VI-3232ud)
- (9)xDSL with Pass-point certification
- (10)VDSL2+ 路由器 with E-mail notification feature (VR-3032u)
- (11)17a bonding VDSL2+路由器 (NL-3111u)
- (12)ACS to support TR-111/IP CAM
- (13)TTH Wireless Gateway with VoIP 具網路電話功能之無線光纖到戶閘道器 (VG-8050)

(四)長、短期業務發展計畫

消費性通訊設備：

1.短期發展計畫

(1)行銷策略

- A.加強對現有客戶之服務，以保持長期合作關係。
- B.配合市場趨勢及客戶需求，積極擴展客戶來源。

(2)生產策略

- A.加強原物料管理，以達成庫存最佳化。
- B.加強控管製造流程及品質監控，以提高生產效率、產品良率及產品品質。

(3)產品發展方面

- A.培訓專業工程師，加強研發能力。
- B.透過觀摩與研討，隨時掌握產業研發趨勢。
- C.配合客戶之需求與主流產品之發展。
- D.提供多元化的產品與完善的諮詢服務。

(4)營運規模方面

- A.以公司現有規模為基礎，配合研發產品之多元性，跨足不同之產業領域。
- B.配合 MIS 全面電腦化作業，加速簡化工作流程，提高管理績效。
- C.視每年需求與景氣狀況，規劃公司的營運規模。
- D.參酌歷年業績狀況與未來一年之預計情形，考量公司資金需求情形。

2.長期發展計劃

(1)行銷策略

- A.設立全球「EDIMAX」、「COMTREND」自有品牌行銷據點，以開拓在網路通訊市場之市場佔有率及建立領導品牌之地位。
- B.擴大爭取全球知名網路及電信客戶之 ODM 訂單，使公司成為國內具規模的網路產品製造商之一。
- C.充分利用既有行銷通路，導入企業端產品線，建立一可提供各層級客戶全方位服務之專業網路通訊大廠。
- D.靈活運用現有通路，提供客戶完整之產品選擇與服務，與客戶建立長期合作關係。
- E.提昇品質控管能力並強化售後服務，建立客戶對公司之信賴，增加公司營收。

(2)生產策略

- A.強化品質管理作業，達到世界級廠商之品質水準。
- B.輔導各外包協力廠商及零組件供應商，以提高其製程與品質的能力。
- C.藉由集中集團產品生產，擴大產能利用率，創造規模經濟，降低生產成本，並透過集團共同採購，降低原物料成本。

(3)產品發展方面

- A.擴展技術研發領域之深度及廣度，以建立產品整合應用之趨勢。
- B.加強研發能力，躋身網路週邊設備技術領先之流。

(4)營運規模方面

- A.因應公司的營運成長，以自有資金繼續投資或於公開市場上籌措資金，以因應資金需求，強化公司之財務結構。
- B.秉持永續經營的理念，建立企業優良文化，重視社會責任。

電信商通訊設備：

本公司近年來積極開拓海外市場，除了亞洲各國電信業者及中國運營商外，也已成功打入歐美等先進國家的主要電信客戶，並提供一貫的高品質產品，

在客戶心目中建立良好印象。

由於本公司所合作的客戶，大多是各地區的電信領導業者，因此對各地區的其它電信業者，具有指標性的意義，一旦成功成為其供應商，往往能主動帶來許多商機。本公司目前已成功地踏出了品牌國際化的第一步，一方面除了加強鞏固既有的灘頭堡外，也將以現有的成功經驗做為進軍其它地區的利器。

1.短期發展計劃

- (1)擴大和既有客戶的合作關係，增加供應產品類別及產品銷售量。
- (2)利用既有客戶為銷售參考(Sales Reference)，開發新客源。
- (3)強化康全品牌在電信業者心中的知名度及信任度
- (4)強化北美市場，除主要銷售產品以 DSL CPE 為主，短期內將持續增加 Home Networking、High Power Gateway、Powerline 等產品以滿足持續增加之市場需求。

2.長期發展計劃

- (1)以電信市場為基礎，開拓新的銷售管道(如零售市場、企業用戶等)。
- (2)將持續引進 FTTH/FTTN 全新產品線包括新一代的 VDSL IAD、GPON、VDSL2、G.hn、Home Control、Automation 等產品線，打進全球第一類電信運營商。

二、市場及產銷概況

(一)市場分析

1.主要商品（服務）之銷售（提供）地區

單位：新台幣仟元；%

銷售對象	年 度	101 年度		102 年度	
		金 額	%	金 額	%
歐 洲		1,746,530	27.05	1,660,757	28.35
美 洲		1,127,792	17.47	1,123,426	19.18
亞洲及其他地區		3,582,269	55.48	3,073,610	52.47
合 計		6,456,591	100.00	5,857,793	100.00

2.市場占有率

由於網路產業不斷成長，相關業者無不積極投入各項產品之生產及研發以因應市場之需求。本公司及各子公司除將持續穩固與原有客戶之長期合作關係外，亦將積極推廣自有品牌「EDIMAX」、「COMTREND」及爭取世界大廠 ODM 訂單，以追求業績之永續成長；本集團下游客戶除 ODM/OEM 業務外，尚包括終端消費者、一般消費性電子產品通路及零售業者、國外大型電信服務業者及電信設備供應商，產品線為完整，可透過聯合行銷提供更多樣化之產品以滿足消費者一站購足之需求，增加市場競爭力，且因可出貨之彈性幅度變大，將可爭取更廣之客源，提高市場佔有率。

本公司電信商通訊設備，主要產品為數位用戶迴路設備(xDSL 系列產品)，以外銷市場為主，主要客戶為國外各大 ISP 業者及電信設備供應商，地域分配著重歐洲、北美，佔合併營收七成以上。根據統計，2013 年國內 DSL CPE 設備年產值為 17.12 億美金。本公司市占率約 4% (0.68 億美金)。

Taiwanese Broadband CPE Shipment Value 2013

Unit: US\$ Million

	1Q13	2Q13	3Q13	4Q13	Total
DSL CPE	397.5	447.0	431.2	437.1	1712.8

Source: MIC

3.市場未來之供需狀況與成長性

根據 MIC 研究指出，2014 年台灣通訊產業整體產值(含通訊零組件外銷)，預估將達 2 兆 3740 億新台幣，年成長率達 7%。在通訊產業中，成長幅度最高者為無線通訊產業，由於 Wi-Fi SiP 模組可望獲韓國廠商訂單，以及 11ac 產品成長，將帶動無線個人網路(WLAN)成長達 17%，預估 2014 年整體無線通訊產值約達 1432 億新台幣，年成長率 13%，為台灣通訊產業中，成長幅度最高。

隨著行動裝置數量的不斷提升，加上消費者在數據流量使用的大幅成長，WLAN 在行動裝置上的搭載率已將近 100%，也是驅使 WLAN 每年持續成長的主要動能。回顧 2013 年，WLAN 成長狀況良好，802.11ac 產品受到晶片廠商降價幅度有限，主要搭載產品仍以高階行動裝置為主。

展望 2014 年，WLAN 的主要出貨動能除了行動裝置維持高度成長率之外，還來自於兩方面：(1)智慧家庭帶動聯網電視、STB 連接 Wi-Fi 的滲透率上升，進而帶動 802.11ac 產品與相關 Gateway 產品成長；(2)企業用戶 WLAN 產品的升級需求。

2013 年各家廠商均已推出各式 802.11ac 產品，在產品線上更趨完整，包括 2x2 與 3x3 MIMO Solution 均有多家廠商提供，相較於 2012 年的廠商選擇性大增。隨著未來多家廠商不斷推出產品，預期 2014 年 802.11ac 晶片可望降價至一定水準，帶動產品出貨數量的提升。

在電信商通訊設備方面，根據市場需求，VDSL 將為 2014 年電信標案的要角，歐洲電信業者陸續提出標案需求，進一步大舉推展 VDSL 相關服務。雖然 2013 年大部分的標案需求依然是 ADSL 及 FTTH Gateway 產品為主，但 2014 年全球寬頻市場的主要電信營運商將以高端 VDSL2+2.4/5G dual band concurrent 之架構持續發展，VDSL2 Router 需求將持續成長，本公司研發團隊將導入 VDSL Vectoring 加速技術提升，積極爭取 2014 年 VDSL 電信標案。

同時 G.hn PLC 於 2013 年經過一系列晶片互通性插拔測試，及近期電信業者如中國電信、AT&T 積極佈建，預計 2014 年更將有突破性進展。本公司已與晶片廠商合作開發 G.hn 產品並通過 HomeGrid Forum G.hn 全球第一家認證，隨著電信客戶佈建腳步將對未來營運有所挹注。

4.競爭利基

(1)產品線完整

本公司產品銷售全球，為滿足不同區域與不同型態之客戶需求，擁有符合各種規格之完整產品線。

(2)具備軟硬體整合能力

為提昇產品附加價值，本公司提供各項軟體功能附加於產品，且不斷將軟體功能推陳出新，不但使產品更具特色，對於產品之銷售更有正面助

益。

(3)靈活之行銷方式及通暢之行銷網路

本公司在行銷策略上採用「EDIMAX」、「COMTREND」之自有品牌來增加市場占有率，另以 ODM 的經濟規模來降低管理及生產成本。同時本公司在歐洲、美國、澳洲、新加坡等地分別設立子公司，除蒐集最新市場及技術動態，使公司能於短時間內反應市場及技術變化趨勢外，並深入當地市場以了解客戶需求，期能提供最佳產品及售後服務，有利於產品行銷至世界各地。

(4)重視研發及生產品質，並通過 ISO 9000 認證，產品品質深受肯定

本公司致力於產品品質、技術之提升，針對產品之精密與穩定度嚴格執行內部管理，並已通過 ISO 9000 品質認證。

5.發展遠景之有利、不利因素與因應對策

消費性通訊設備：

(1)有利因素

A.網路產業未來前景無限

就網路產業長期發展而言，隨著資訊產品消費性化、網際網路化及資訊與通信的密切結合，均可以看到網路產業結構呈現健康穩定成長，及市場規模在未來仍將持續成長。

B.通過 ISO 9000 國際品質認證，品質、技術與研發深獲肯定

本公司產品已於 87 年 9 月通過 ISO 國際品質認證，且自行研發之產品最近幾年皆榮獲經濟部「台灣精品標誌」，顯見本公司品質、技術與研發獲得肯定，由於研發團隊實力堅強，且具技術能力，將有助於本公司拓展內外銷市場，提昇產品競爭力。

C.完整之全球服務代理網，行銷管道遍及世界各地

在世界各大洲設有銷售據點或代理商，便於服務顧客及收集有關資訊，對滿意顧客及新產品設計資訊幫助甚大，且有助於未來之行銷發展空間。

D.與主要銷售客戶配合密切往來良好

由於我國近幾年來網路資訊業蓬勃發展，上下游零組件之整合日漸提高，使得網路資訊業之發展更趨穩定，另多年來本公司與客戶間已建立彼此良好之關係，不論在品質之要求，生產之合理化，交期的確實等都已達成相當的共識，故未來應能共同創造穩定成長之業績。

E.具有優越的產品製造能力

本公司產品於設計時即配合標準化及材料高度共用性可自動化生產、客戶使用方便及機構變化配合使用功能等為目標。

F.擁有歐美日最先進之生產設備

本公司為網路產品專業製造廠商，擁有先進之自動化設備，如 SMT 自動化插件設備等，使得產品品質獲得客戶之認同，並搭配彈性的生產及準確之交期，在市場上具有競爭性。

G.材料來源穩定

與材料供應商往來長久，配合良好，確保材料來源穩定。

(2)不利因素

A.低階網路產品成熟，面臨市場價格滑落競爭壓力

因應對策

積極研發及行銷高階、高效率、高附加價值產品。繼續開發新產品。持續降低生產成本、擴大市場佔有率及 ODM 業務量，以達到規模經濟效益，降低整體成本。

B.勞工不足，成本有逐年上漲趨勢

因應對策

適時調整產品組合，淘汰過時及低毛利率產品，增加附加價值高的產品產銷結構，提高整體毛利率，減輕成本上漲帶來之壓力。

電信商通訊設備：

(1)有利因素

A.寬頻通訊網路之趨勢

VDSL終端因歐美電信業者積極推升其FTTx+VDSL寬頻服務，尤其當經濟情勢相較於2012年已漸趨平穩，隨之而來電信商展開的一波波換機潮，促使終端出貨需求強勁，故預計未來寬頻通訊產業更有前景且表現亮眼。

B.來自於印度、烏克蘭、阿曼、塞爾維亞、圭亞那等亞洲與其他新興市場對於網路基礎建設佈建需求持續成長帶動下，未來DSL CPE需求仍會因新興國家寬頻建設計畫持續進行。

C.優良的品質及良好的聲譽

多年來堅持「品質至上」的理念，已經贏得許多國內外客戶對本公司產品高度的信心，優良的產品配合上專業的售後服務，已經為本公司建立優良的企業形象。

D.優秀的技術團隊

本公司為能掌握關鍵技術，奠立厚實的技術基礎，自創立至今一直以研發為首務，累積多年來深耕通信市場的研發經驗，現在本公司已擁有堅強的產品開發團隊與擁有豐富研發管理經驗的管理階層。

E.與既有夥伴的良好關係

本公司堅持提供高品質產品，與客戶保持良好供貨關係，並與OEM/ODM生產夥伴及上下游供應商取得共識保證生產品質，客戶對本公司的產品品質、服務均有相當高的滿意度，本公司將繼續與這些夥伴共創佳績、分享利潤。

(2)不利因素

A.市場競爭日趨激烈

在電信自由化及國際化之趨勢下，國內外研究機構看好電信通訊市場未來之成長之下，通訊產品需求日益增加，國內外廠商爭相投入此市場，造成市場競爭亦日趨激烈。

因應對策

積極參加專業電信展，尋求合作夥伴。

吸取最新專業知識，分析各區域市場需求，作為未來產品規劃之方向。

加快產品開發速度，搶佔有潛力市場，以增加產品獲利能力。

B. 中國大陸廠商挾低成本優勢，使得中低價位產品與之競爭的困難度大。

因應對策

擴大與中國大陸 ODM 廠商合作，利用我方行銷通路及軟體優勢，以外包方式加強合作彌補競爭不足。

研發高端產品，引進新技術，開創與中低價位產品不同的技術之產品。

(二) 主要產品之重要用途及產製過程

1. 主要產品之重要用途

消費性通訊設備：

(1) 網路卡

PC 或筆記型電腦連接區域網路之主要元件。

(2) 高速乙太網路產品

提高網路傳輸速率及效益。

(3) 交換器

疏解網路頻寬，達到資料快速傳輸目的之主要中樞傳輸設備。

(4) 無線網路卡 (Wireless LAN PC Card)

PC 或筆記型電腦連接成區域網路之主要元件，利用無線傳輸技術構成區域網路傳輸。

(5) 無線存取接收器 (Wireless Access Point)

有線區域網路與無線區域網路之橋樑，透過其分享有線區域網路甚至廣域網路之資源。

(6) 網路路由器 (Router)

提供區域網路與網際網路設備連結的網路設備。

(7) 網路攝影機 (IP Camera)

提供網路使用者經由網路存取遠端的及時影像，達到監控與安全的目的。

(8) 其他網路週邊伺服器 (Networking Peripheral and Server)

A. 網路存取伺服器 (Network Storage Server)：主要功能為提供網路使用者經由網路存取伺服器(Network Storage Server)共享檔案資源。

B. 多功能事務機(列印)伺服器：主要功能為提供網路使用者分享共用多功能事務機(印表機)之列印、掃描、傳真、讀卡機等功能。

電信商通訊設備：

(1) ADSL2+ 網路設備

提供使用者以 ADSL2+ 方式上網的寬頻網路連接設備。主要用於有線寬頻上網、網路電話(VoIP)，無線上網(WLAN)，影像傳輸等功能。

(2) VDSL2 網路設備

提供使用者以 VDSL2/ADSL2+ 方式上網的寬頻網路連接設備。主要 for

FTTH 光纖到戶應用，功能包括、有線寬頻上網、網路電話(VoIP)，無線上網(WLAN)，影像傳輸等功能。

(3)PLC 電源線網路設備

提供使用者經由家中的電源插座來傳輸 Data 數據、Voice 聲音及 Video 影像等資訊。做為 last mile 最後一哩傳輸之實現工具。

(4)GPON 光被動網路設備

提供使用者以光纖方式高速上網的 FTTH 用戶端設備，傳輸速率可高達 2Gbps。

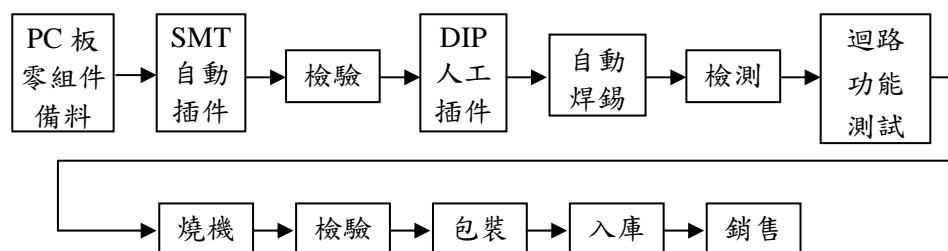
(5)IP / OTT 機上盒

提供使用者將智慧手機內容傳至家中電視，連結 MOD (Movie on Demand)、VoIP 等功能。

(6)ACS 自動化設定管理系統軟體

提供電信業者可以利用網路來設定使用者所使用網路的各種參數與組態。

2.產製過程



(三)主要原料之供應狀況

本公司之原物料主要可區分為關鍵零組件與一般零組件。關鍵零組件主要為構成產品功能特性之控制晶片 (chipset)；一般零組件則包括電阻、電容、印刷電路板、機殼等一般電子產品所使用之零組件。

關鍵零組件方面，本公司一向與國內外上游的關鍵零組件供應商保持良好的關係，且由於生產的規模經濟，雖然產品汰換速度快，但本公司在關鍵零組件的供貨一直非常穩定。本公司與許多上游供貨廠商在初始產品之規格訂定上有密切討論，使本公司與上游關鍵零組件供應商緊密結合，可確保零組件供應無虞。

至於一般零組件供應方面，本公司經營已數十年，與一般零組件供應商早已建立良好合作模式，故此部份零組件供應一向穩定，另本公司由於生產規模經濟日益顯現，各家供應廠商配合度更形良好。

(四)最近二年度任一年度中曾占進(銷)貨總額百分之十以上之客戶名稱及其進(銷)貨金額與比例，並說明其增減變動原因

1.占進貨總額百分之十以上之廠商名單

本公司及各子公司供應商之進貨比重均在百分之十以下，是以本公司及各子公司之進貨並無過度集中之風險。

2. 占銷貨總額百分之十以上之客戶名單

單位：新台幣仟元

項目	101 年度				102 年度				103 年度截至第一季止(註)			
	名稱	金額	占全年度銷貨淨額比率(%)	與發行人之關係	名稱	金額	占全年度銷貨淨額比率(%)	與發行人之關係	名稱	金額	占當年度前一季止銷貨淨額比率(%)	與發行人之關係
1	I 公司	427,178	6.62	無	I 公司	314,278	5.37	無	I 公司	307,446	19.98	無
	其他	6,029,413	93.38	—	其他	5,543,515	94.63	—	其他	1,231,499	80.02	—
	銷貨淨額	6,456,591	100.00	—	銷貨淨額	5,857,793	100.00	—	銷貨淨額	1,538,945	100.00	—

註：係 103 年第一季經會計師核閱之合併財務報告

本公司及各子公司 101 年度迄今僅有一客戶於 103 年第一季銷貨總額占合併營收百分之十以上，該公司係子公司-康全之客戶，由於 2013 年歐洲推動高速寬頻網路上網的理念，各電信商積極推動升級，該客戶於 2013 年底起於歐洲地區推動光纖到府的光纖通訊的傳輸方式，相關產品採購金額大幅成長，又子公司-康全為該電信商之設備採購之合格供應商，故 103 年第一季營業比重大幅上升，除此之外，並無銷貨總額百分之十以上之客戶，是以本公司及各子公司之銷貨並無過度集中之風險。

(五)最近二年度生產量值

單位：新台幣仟元；片；台

年度 生產量值 主要商品	101 年度			102 年度		
	產能	產量	產值	產能	產量	產值
通信網路產品	11,000,000	8,140,893	3,685,396	12,000,000	8,417,012	3,638,192
合計	11,000,000	8,140,893	3,685,396	12,000,000	8,417,012	3,638,192

註：1. 衡量必要停工、假日等因素後，利用現有生產設備，在正常運作下所能生產之數量。

2. 產能係指 100% 承接本公司訂單之瑞訊電子(東莞)有限公司之產能，產量則包括瑞訊電子(東莞)有限公司及外包協力廠商。

(六)最近二年度銷售量值表

單位：新台幣仟元；片；台

年 度 銷售量值 主要商品	101 年度				102 年度			
	內 銷		外 銷		內 銷		外 銷	
	量	值	量	值	量	值	量	值
消費性通訊設備	2,610,941	1,157,776	5,354,102	2,374,184	3,681,883	1,447,177	4,599,455	1,807,833
電信商通訊設備	358,000	36,734	3,096,000	2,149,788	60,000	17,526	2,003,000	2,020,326
通訊服務	—	—	—	669,250	—	—	—	457,478
其 他	—	20,658	—	48,201	—	26,836	—	52,617
合 計	—	1,215,168	—	5,241,423	—	1,491,539	—	4,366,254

註：1. 其他因非相同產品，故不列示銷售量。

2. 因所有產品之計量單位並不完全相同，故不列示銷售量合計數。

三、從業員工

年 度		101 年度	102 年度	當年度截至 103 年 4 月 30 日
員 工 人 數	直 接 人 工	380	355	507
	間 接 人 工	892	894	1,019
	合 計	1,272	1,249	1,526
平 均 年 歲		29.46	30.36	30.01
平 均 服 務 年 資		3.14	4.14	3.01
學 歷 分 布 比 率	博 士	0.16	0.24	0.20
	碩 士	13.21	11.85	9.50
	大 專	31.21	35.23	29.16
	高 中	6.21	7.13	7.40
	高 中 以 下	49.21	45.55	53.74

四、環保支出資訊

本公司及各子公司係屬低污染之高科技資訊產業，一向重視環境保護與工廠之安全衛生，最近年度及截至年報刊印日止，本公司及各子公司並未發生污染糾紛事件，亦未有因污染環境而受罰或發生糾紛而賠償之情形。

五、勞資關係

(一)公司各項員工福利措施、進修、訓練、退休制度與其實施情形，以及勞資間之協議與各項員工權益維護措施情形

1.員工福利措施

- (1)全體員工均參與勞工保險、全民健康保險投保。
- (2)全體員工均享有參與公司提供之團體保險。
- (3)年度健康檢查。
- (4)教育訓練津貼補助。
- (5)年終獎金及員工分紅。
- (6)舉辦各項技能、新知之訓練講習。
- (7)旅遊活動：不定期舉辦由員工參加之旅遊活動，使員工在工作之餘仍能享有正當之休閒活動，並且建立員工間之良好的團隊精神。
- (8)節慶禮品：每年三節皆酌發禮金。
- (9)婚、喪、生育及傷病補助：對於員工及其直系親屬有婚喪喜慶傷病等，公司與職工福利委員會皆訂有補助辦法予以補助。
- (10)康樂設施與社團活動：提供休憩室等，讓員工在工作之餘能有一抒發之處，並由職工福利委員會舉辦社團活動，提昇員工工作品質。

2.進修及訓練

公司對於在職人員給予不定期參加與本身職務相關之內部或外部之教育訓練，以提昇工作效率，培養員工對本身所擔任之職務能有更深切認知。

3.退休制度與其實施情形

本公司退休制度悉遵照勞基法辦理，並訂有職工退休辦法，勞工退休準

備金依政府所頒佈之「勞工退休準備金提撥及管理辦法」規定提撥，於八十七年底成立員工退休準備金監督委員會，八十八年度起依規定提撥退休金並專戶儲存於中央信託局。

4.勞資間之協議與各項員工權益維護措施

本公司各級主管隨時與員工溝通，並且定期召開勞資會議，適時討論並協調解決各方意見，因此勞資關係和諧，並無因勞資糾紛而使公司遭受任何損失，預期未來將繼續維持更和諧之勞資關係。

(二)最近年度及截至年報刊印日止，因勞資糾紛所遭受之損失，並揭露目前及未來可能發生之估計金額與因應措施：無。

六、重要契約

契約性質	當事人	起迄日期	主要內容	限制條款
租賃合約	良泰家具有限公司	101.9.1~104.8.31	廠房租賃合約	無
租賃合約	仕達投資有限公司	102.8.1~104.7.31	辦公室租賃合約	無

陸、財務概況

一、最近五年度簡明資產負債表及綜合損益表

1. 合併簡明資產負債表及綜合損益表資料-國際財務報導準則

合併簡明資產負債表-國際財務報導準則

單位：新台幣仟元

項目	年度	最近五年度財務資料(註1)					當年度截至 103年3月31 日財務資料 (註1)
		98年	99年	100年	101年	102年	
流動資產		—	—	—	3,703,597	3,985,930	4,323,488
不動產、廠房及設備		—	—	—	403,447	389,612	445,280
無形資產		—	—	—	26,638	35,672	33,970
其他資產		—	—	—	362,866	199,544	198,201
資產總額		—	—	—	4,496,548	4,610,758	5,000,939
流動負債	分配前	—	—	—	2,066,849	1,600,652	1,894,463
	分配後	—	—	—	2,089,387	—	—
非流動負債		—	—	—	76,591	435,957	438,962
負債總額	分配前	—	—	—	2,143,440	2,036,609	2,333,425
	分配後	—	—	—	2,165,978	—	—
歸屬於母公司業主之權益		—	—	—	2,091,929	2,289,363	2,370,642
股本		—	—	—	1,741,334	1,903,611	1,919,265
資本公積		—	—	—	227,975	210,636	211,638
保留盈餘	分配前	—	—	—	143,543	173,279	225,936
	分配後	—	—	—	34,319	—	—
其他權益		—	—	—	(12,645)	6,540	12,339
庫藏股票		—	—	—	(8,278)	(8,278)	—
非控制權益		—	—	—	261,179	284,786	296,872
權益總額	分配前	—	—	—	2,353,108	2,574,149	2,667,514
	分配後	—	—	—	2,330,570	—	—

註1：101~102年財務資料係經會計師查核簽證之合併財務報告；103年第一季財務資料係經會計師核閱之合併財務報告

註2：分配後數字係依據次年度股東會決議通過之情形填列

合併簡明綜合損益表-國際財務報導準則

單位：新台幣仟元

項目	年度	最近五年度財務資料(註1)					當年度截至 103年3月31 日財務資料 (註1)
		98年	99年	100年	101年	102年	
營業收入		—	—	—	6,456,591	5,857,793	1,538,945
營業毛利		—	—	—	1,696,308	1,591,188	401,589
營業損益		—	—	—	254,518	152,845	16,420
營業外收入及支出		—	—	—	41,642	105,523	63,333
稅前淨利		—	—	—	296,160	258,368	79,753
繼續營業單位本期淨利		—	—	—	251,245	149,138	60,921
停業單位損失		—	—	—	(883)	(13,471)	(38)
本期淨利(損)		—	—	—	250,362	135,667	60,883
本期其他綜合損益 (稅後淨額)		—	—	—	(13,249)	11,072	9,659
本期綜合損益總額		—	—	—	237,113	146,739	70,542
淨利歸屬於母公司業主		—	—	—	189,085	141,878	52,657
淨利歸屬於非控制權益		—	—	—	61,277	(6,211)	8,226
綜合損益總額歸屬於 母公司業主		—	—	—	176,283	158,145	58,456
綜合損益總額歸屬於 非控制權益		—	—	—	60,830	(11,406)	12,086
每股盈餘(註2)		—	—	—	1.13	0.75	0.28

註1：101~102年財務資料係經會計師查核簽證之合併財務報告；103年第一季財務資料係經會計師核閱之合併財務報告

註2：每股盈餘係就已發行之普通股股數，按加權平均法計算，其因盈餘及資本公積轉增資之發行股份，則追溯調整計算

2.合併簡明資產負債表及損益表資料-我國財務會計準則

合併簡明資產負債表-我國財務會計準則

單位：新台幣仟元

項 目	年 度	最 近 五 年 度 財 務 資 料 (註 1)				
		98 年	99 年	100 年	101 年	102 年
流 動 資 產		2,032,498	2,186,816	3,810,887	3,747,621	—
基金及長期投資		159,695	—	12,607	12,607	—
固 定 資 產		246,772	241,792	545,945	398,932	—
無 形 資 產		1,224	—	32,997	24,008	—
其 他 資 產		106,045	107,902	334,823	305,535	—
資 產 總 額		2,546,234	2,536,510	4,737,259	4,488,703	—
流 動 負 債 (註 2)	分 配 前	932,148	752,232	2,435,172	2,064,798	—
	分 配 後	944,787	773,450	2,435,172	2,087,336	—
長 期 負 債		67,518	170,825	409,378	37,001	—
其 他 負 債		20,229	27,308	30,537	30,965	—
負 債 總 額 (註 2)	分 配 前	1,019,895	950,365	2,875,087	2,132,764	—
	分 配 後	1,032,534	971,583	2,875,087	2,155,302	—
股 本		1,270,931	1,332,671	1,478,217	1,741,334	—
資 本 公 積		178,222	183,820	243,546	230,570	—
保 留 盈 餘 (註 2)	分 配 前	77,626	111,718	(67,722)	121,568	—
	分 配 後	49,820	59,380	(67,722)	12,344	—
金 融 商 品 未 實 現 損 益		—	—	—	—	—
累 積 換 算 調 整 數		29,906	(558)	26,691	14,118	—
未 認 列 為 退 休 金 成 本 之 淨 損 失		—	(3,304)	(2,321)	(2,687)	—
股 東 權 益 總 額 (註 2)	分 配 前	1,526,339	1,586,145	1,862,172	2,355,939	—
	分 配 後	1,513,700	1,565,197	1,862,172	2,333,401	—

註 1：98~101 年度財務資料係經會計師查核簽證之合併財務報告

註 2：分配後數字係依據次年度股東會決議通過之情形填列

合併簡明損益表-我國財務會計準則

單位：新台幣仟元

項 目	最近五年度財務資料(註1)				
	98年	99年	100年	101年	102年
營業收入	3,143,683	3,329,465	7,151,013	6,456,591	—
營業毛利	653,478	804,530	1,434,844	1,696,308	—
營業損益	53,665	106,446	(310,551)	255,891	—
營業外收入及利益	53,653	59,500	105,443	127,909	—
營業外費用及損失	(71,714)	(93,643)	(77,344)	(86,267)	—
繼續營業部門稅前損益	35,604	72,303	(282,452)	297,533	—
繼續營業部門損益	30,022	61,910	(275,086)	252,313	—
停業部門損益	—	—	—	—	—
非常損益	—	—	—	—	—
會計原則變動之 累積影響數	—	—	—	—	—
本期損益	30,022	61,910	(275,086)	251,429	—
每股盈餘(註2)	0.29	0.47	(0.73)	1.12	—

註1：98~101年度財務資料係經會計師查核簽證之合併財務報告

註2：每股盈餘係就已發行之普通股股數，按加權平均法計算，其因盈餘及資本公積轉增資之發行股份，則追溯調整計算

3.個體簡明資產負債表及綜合損益表資料-國際財務報導準則

個體簡明資產負債表-國際財務報導準則

單位：新台幣仟元

項目	年度	最近五年度財務資料(註1)				
		98年	99年	100年	101年	102年
流動資產		—	—	—	2,225,531	2,801,058
不動產、廠房及設備		—	—	—	107,224	107,366
無形資產		—	—	—	1,863	3,006
其他資產		—	—	—	973,582	955,259
資產總額		—	—	—	3,308,200	3,866,689
流動負債	分配前	—	—	—	1,146,672	1,150,206
	分配後	—	—	—	1,169,210	—
非流動負債		—	—	—	69,599	427,120
負債總額	分配前	—	—	—	1,216,271	1,577,326
	分配後	—	—	—	1,238,809	—
股本		—	—	—	1,741,334	1,903,611
資本公積		—	—	—	227,975	210,636
保留盈餘	分配前	—	—	—	143,543	173,279
	分配後	—	—	—	34,319	—
其他權益		—	—	—	(12,645)	6,540
庫藏股票		—	—	—	(8,278)	(8,278)
權益總額	分配前	—	—	—	2,091,929	2,289,363
	分配後	—	—	—	2,069,391	—

註1：101~102年財務資料係經會計師查核簽證之個體財務報告

註2：分配後數字係依據次年度股東會決議通過之情形填列

個體簡明綜合損益表-國際財務報導準則

單位：新台幣仟元

項目	年度	最近五年度財務資料(註1)				
		98年	99年	100年	101年	102年
營業收入		—	—	—	4,155,870	4,515,853
營業毛利		—	—	—	801,578	765,637
營業損益		—	—	—	174,914	116,964
營業外收入及支出		—	—	—	19,918	42,931
稅前淨利		—	—	—	194,832	159,895
繼續營業單位本期淨利		—	—	—	189,085	141,878
停業單位損失		—	—	—	—	—
本期淨利(損)		—	—	—	189,085	141,878
本期其他綜合損益 (稅後淨額)		—	—	—	(12,802)	16,267
本期綜合損益總額		—	—	—	176,283	158,145
淨利歸屬於母公司業主		—	—	—	189,085	141,878
淨利歸屬於非控制權益		—	—	—	—	—
綜合損益總額歸屬於 母公司業主		—	—	—	176,283	158,145
綜合損益總額歸屬於 非控制權益		—	—	—	—	—
每股盈餘(註2)		—	—	—	1.13	0.75

註1：101~102年財務資料係經會計師查核簽證之個體財務報告

註2：每股盈餘係就已發行之普通股股數，按加權平均法計算，其因盈餘及資本公積轉增資之發行股份，則追溯調整計算

4.個體簡明資產負債表及損益表資料-我國財務會計準則

個體簡明資產負債表-我國財務會計準則

單位：新台幣仟元

項 目	年 度	最 近 五 年 度 財 務 資 料 (註 1)				
		98 年	99 年	100 年	101 年	102 年
流 動 資 產		1,360,404	1,650,537	1,733,373	2,227,063	—
基金及長期投資		756,759	574,870	751,590	799,577	—
固 定 資 產		57,096	59,198	67,641	110,032	—
無 形 資 產		1,224	—	—	—	—
其 他 資 產		69,782	72,969	137,098	170,798	—
資 產 總 額		2,245,265	2,357,574	2,689,702	3,307,470	—
流 動 負 債 (註 2)	分 配 前	703,232	580,181	586,389	1,146,644	—
	分 配 後	715,871	601,399	586,389	1,169,182	—
長 期 負 債		6,205	170,825	409,237	37,001	—
其 他 負 債		17,299	20,377	23,943	27,200	—
負 債 總 額 (註 2)	分 配 前	726,736	771,383	1,019,569	1,210,845	—
	分 配 後	739,375	792,601	1,019,569	1,233,383	—
股 本		1,270,931	1,332,671	1,478,217	1,741,334	—
資 本 公 積		178,222	183,820	243,546	230,570	—
保 留 盈 餘 (註 2)	分 配 前	77,626	111,718	(67,722)	121,568	—
	分 配 後	49,820	59,380	(67,722)	12,344	—
金 融 商 品 未 實 現 損 益		—	—	—	—	—
累 積 換 算 調 整 數		29,906	(558)	26,691	14,118	—
未 認 列 為 退 休 金 成 本 之 淨 損 失		—	(3,304)	(2,321)	(2,687)	—
股 東 權 益 總 額 (註 2)	分 配 前	1,518,529	1,586,191	1,670,133	2,096,625	—
	分 配 後	1,505,890	1,564,973	1,670,133	2,074,087	—

註 1：98~101 年財務資料係經會計師查核簽證之個體財務報告

註 2：分配後數字係依據次年度股東會決議通過之情形填列；102 年度係經董事會討論通過，尚未經股東會決議

個體簡明損益表-我國財務會計準則

單位：新台幣仟元

項 目	年 度	最近五年度財務資料(註1)				
		98年	99年	100年	101年	102年
營業收入		2,497,371	3,034,128	3,199,710	4,155,870	—
營業毛利		451,844	613,850	617,109	801,578	—
營業損益		61,267	125,379	100,925	175,272	—
營業外收入及利益		27,412	33,145	28,783	77,857	—
營業外費用及損失		57,253	88,930	219,141	58,092	—
繼續營業部門稅前損益		31,426	69,594	(89,433)	195,037	—
繼續營業部門損益		30,105	61,897	(108,155)	189,290	—
停業部門損益		—	—	—	—	—
非常損益		—	—	—	—	—
會計原則變動之 累積影響數		—	—	—	—	—
本期損益		30,105	61,897	(108,155)	189,290	—
每股盈餘(註2)		0.27	0.45	(0.73)	1.12	—

註1：98~101年財務資料係經會計師查核簽證之個體財務報告

註2：每股盈餘係就已發行之普通股股數，按加權平均法計算，其因盈餘及資本公積轉增資之發行股份，則追溯調整計算

3.最近五年度簽證會計師姓名及查核意見

年 度	會計師姓名	會計師事務所名稱	查核意見
98年度	林憲章會計師 林育雅會計師	需昇聯合會計師事務所	修正式無保留意見
99年度	林憲章會計師 林育雅會計師	需昇聯合會計師事務所	無保留意見
100年度	林育雅會計師 吳瑞卿會計師	需昇聯合會計師事務所	無保留意見
101年度	林憲章會計師 吳瑞卿會計師	需昇聯合會計師事務所	無保留意見
102年度	龔則立會計師 張敬人會計師	勤業眾信聯合會計師事務所	修正式無保留意見

二、最近五年度財務分析

1. 合併及個體報表財務分析-國際財務報導準則

合併報表財務分析-國際財務報導準則

分析項目		最近五年度財務分析(註1)					當年度截至 103年3月31 日財務資料 (註1)
		98年	99年	100年	101年	102年	
財務 結構 (%)	負債占資產比率	—	—	—	47.66	44.17	46.66
	長期資金占不動產、廠房及設備 比率	—	—	—	592.42	760.46	686.65
償債 能力 %	流動比率	—	—	—	179.19	249.02	228.22
	速動比率	—	—	—	107.55	157.53	144.36
	利息保障倍數	—	—	—	1,359.99	1,725.57	2,649.65
經營 能力	應收款項週轉率(次)	—	—	—	5.45	5.65	5.96
	平均收現日數	—	—	—	67	65	61
	存貨週轉率(次)	—	—	—	3.39	2.82	3.04
	應付款項週轉率(次)	—	—	—	3.77	3.57	3.61
	平均銷貨日數	—	—	—	108	129	120
	不動產、廠房及設備週轉率(次)	—	—	—	13.48	14.77	14.75
	總資產週轉率(次)	—	—	—	1.40	1.29	1.28
獲利 能力	資產報酬率(%)	—	—	—	5.84	3.27	1.32
	權益報酬率(%)	—	—	—	11.88	5.51	2.32
	稅前純益占實收資本比率(%)	—	—	—	17.01	13.57	4.16
	純益率(%)	—	—	—	3.88	2.32	3.96
	每股盈餘(元)	—	—	—	1.13	0.75	0.28
現金 流量	現金流量比率(%)	—	—	—	25.27	24.02	7.42
	現金流量允當比率(%)	—	—	—	60.41	105.68	62.57
	現金再投資比率(%)	—	—	—	15.83	9.19	3.44
槓桿 度	營運槓桿度	—	—	—	8.31	12.20	28.82
	財務槓桿度	—	—	—	1.10	1.12	1.24

請說明最近二年度各項財務比率變動原因。(若增減變動未達20%者可免分析)

1. 長期資金占不動產、廠房及設備比率：因本期訊舟辦理盈資轉及員工認股權行使轉換，股本提升，並發行國內第六次可轉換公司債，致長期資金提高，該比率因而上升。
2. 流動比率、速動比率：因本期子公司-康全調整營運模式後營運狀況改善，銀行借款減少，加上本公司國內第四次有擔保轉換公司債於本期行使賣回權及收回權，故一年內到之應付公司債下降，致流動負債下降，該比率因而上升。
3. 利息保障倍數：本期因子公司銀行借款減少，利息費用降低，該比率因而上升。
4. 獲利能力：本期受景氣影響，消費市場緊縮，獲利不如前期，故各項獲利能力指標下滑。
5. 現金流量允當比率：因最近五年度營業活動淨現金流量提高，該比率因而上升。

個體報表財務分析-國際財務報導準則

分析項目		最近五年度財務分析(註1)				
		98年	99年	100年	101年	102年
財務結構(%)	負債占資產比率	—	—	—	36.77	40.79
	長期資金占不動產、廠房及設備比率	—	—	—	1,985.50	2,494.32
償債能力%	流動比率	—	—	—	194.09	243.53
	速動比率	—	—	—	145.08	190.97
	利息保障倍數	—	—	—	2,533.88	1,432.24
經營能力	應收款項週轉率(次)	—	—	—	5.13	4.54
	平均收現日數	—	—	—	71	80
	存貨週轉率(次)	—	—	—	7.21	6.62
	應付款項週轉率(次)	—	—	—	5.56	4.39
	平均銷貨日數	—	—	—	51	55
	不動產、廠房及設備週轉率(次)	—	—	—	47.14	42.09
	總資產週轉率(次)	—	—	—	1.39	1.26
獲利能力	資產報酬率(%)	—	—	—	6.53	4.23
	權益報酬率(%)	—	—	—	10.06	6.48
	稅前純益占實收資本比率(%)	—	—	—	11.19	8.40
	純益率(%)	—	—	—	4.55	3.14
	每股盈餘(元)	—	—	—	1.13	0.75
現金流量	現金流量比率(%)	—	—	—	18.39	18.90
	現金流量允當比率(%)	—	—	—	133.91	155.49
	現金再投資比率(%)	—	—	—	9.30	6.88
槓桿度	營運槓桿度	—	—	—	7.87	12.27
	財務槓桿度	—	—	—	1.05	1.11

請說明最近二年度各項財務比率變動原因。(若增減變動未達20%者可免分析)

- 1.長期資金占不動產、廠房及設備比率：因本期訊舟辦理盈資轉及員工認股權行使轉換，股本提升，並發行國內第六次可轉換公司債，致長期資金提高，該比率因而上升。
- 2.流動比率、速動比率：因本期本公司國內第四次有擔保轉換公司債於本期行使賣回權及收回權，故一年內到之應付公司債下降，致流動負債下降，該比率因而上升。
- 3.利息保障倍數：本期因發行國內第六次可轉換公司債，利息費用增加，該比率因而下降。
- 4.獲利能力：本期受景氣影響，消費市場緊縮，獲利不如前期，故各項獲利能力指標下滑。
- 5.現金流量允當比率：因最近五年度營業活動淨現金流量提高，該比率因而上升。

註1：101~102年財務資料係經會計師查核簽證之合併/個體財務報告；103年第一季財務資料係經會計師核閱之合併財務報告，且經營能力已換算成全年度

註 2：分析項目之計算公式列示如下：

1.財務結構

(1)負債占資產比率＝負債總額／資產總額。

(2)長期資金占不動產、廠房及設備比率＝（權益總額＋非流動負債）／不動產、廠房及設備淨額。

2.償債能力

(1)流動比率＝流動資產／流動負債。

(2)速動比率＝（流動資產－存貨－預付費用）／流動負債。

(3)利息保障倍數＝所得稅及利息費用前純益／本期利息支出。

3.經營能力

(1)應收款項(包括應收帳款與因營業而產生之應收票據)週轉率＝銷貨淨額／各期平均應收款項(包括應收帳款與因營業而產生之應收票據)餘額。

(2)平均收現日數＝365／應收款項週轉率。

(3)存貨週轉率＝銷貨成本／平均存貨額。

(4)應付款項(包括應付帳款與因營業而產生之應付票據)週轉率＝銷貨成本／各期平均應付款項(包括應付帳款與因營業而產生之應付票據)餘額。

(5)平均銷貨日數＝365／存貨週轉率。

(6)不動產、廠房及設備週轉率＝銷貨淨額／平均不動產、廠房及設備淨額。

(7)總資產週轉率＝銷貨淨額／平均資產總額。

4.獲利能力

(1)資產報酬率＝〔稅後損益＋利息費用×（1－稅率）〕／平均資產總額。

(2)權益報酬率＝稅後損益／平均權益總額。

(3)純益率＝稅後損益／銷貨淨額。

(4)每股盈餘＝（歸屬於母公司業主之損益－特別股股利）／加權平均已發行股數。

5.現金流量

(1)現金流量比率＝營業活動淨現金流量／流動負債。

(2)淨現金流量允當比率＝最近五年度營業活動淨現金流量／最近五年度(資本支出＋存貨增加額＋現金股利)。

(3)現金再投資比率＝(營業活動淨現金流量－現金股利)／(不動產、廠房及設備毛額＋長期投資＋其他非流動資產＋營運資金)。

6.槓桿度：

(1)營運槓桿度＝(營業收入淨額－變動營業成本及費用)／營業利益。

(2)財務槓桿度＝營業利益／(營業利益－利息費用)。

2. 合併及個體報表財務分析-我國財務會計準則

合併報表財務分析-我國財務會計準則

年 度		最近五年度財務分析(註1)					
		98年	99年	100年	101年	102年	
財務結構 %	負債占資產比率	40.06	37.47	60.69	47.50	—	
	長期資金占固定資產比率	645.88	726.65	416.05	599.84	—	
償債能力 %	流動比率	218.04	290.71	156.49	181.50	—	
	速動比率	147.97	186.56	86.48	101.54	—	
	利息保障倍數	363.99	2,207.34	(1,131.43)	1,365.88	—	
經營能力	應收款項週轉率(次)	5.16	5.57	7.81	5.55	—	
	平均收現日數	71	66	47	66	—	
	存貨週轉率(次)	3.00	3.59	4.76	2.96	—	
	應付款項週轉率(次)	4.37	4.05	6.18	3.77	—	
	平均銷貨日數	121	102	77	123	—	
	固定資產週轉率(次)	12.93	13.63	18.16	13.67	—	
	總資產週轉率(次)	1.29	1.31	1.97	1.40	—	
獲利能力	資產報酬率(%)	1.65	2.55	(7.04)	5.87	—	
	股東權益報酬率(%)	2.25	3.98	(15.95)	11.92	—	
	占實收資本 比率(%)	營業利益	4.22	7.99	(21.01)	14.70	—
		稅前純益	2.80	5.43	(19.11)	17.09	—
	純益率(%)	0.95	1.86	(3.85)	3.89	—	
每股盈餘(元)	0.29	0.47	(0.73)	1.12	—		
現金流量	現金流量比率(%)	73.79	(8.26)	(15.87)	27.41	—	
	現金流量允當比率(%)	95.67	76.16	15.24	64.16	—	
	現金再投資比率(%)	35.99	(3.62)	(14.89)	19.83	—	
槓桿度	營運槓桿度	18.27	10.08	(6.21)	8.27	—	
	財務槓桿度	1.34	1.03	0.93	1.10	—	

個體報表財務分析-我國財務會計準則

分析項目		最近五年度財務分析(註1)					
		98年	99年	100年	101年	102年	
財務結構 %	負債占資產比率	32.37	32.72	37.91	36.60	—	
	長期資金占固定資產比率	2,670.47	2,968.03	3,074.13	1,939.10	—	
償債能力 %	流動比率	193.45	284.49	295.60	194.22	—	
	速動比率	149.82	222.27	230.00	146.15	—	
	利息保障倍數	437.33	2,378.78	(1,286.99)	2,536.44	—	
經營能力	應收款項週轉率(次)	4.09	5.26	5.07	5.10	—	
	平均收現日數	89	69	72	72	—	
	存貨週轉率(次)	5.87	7.37	6.99	7.21	—	
	應付款項週轉率(次)	5.03	4.76	5.85	5.56	—	
	平均銷貨日數	62	50	52	51	—	
	固定資產週轉率(次)	45.84	52.18	50.45	46.78	—	
	總資產週轉率(次)	1.20	1.32	1.27	1.39	—	
獲利能力	資產報酬率(%)	1.78	2.80	(4.07)	6.53	—	
	股東權益報酬率(%)	2.27	3.99	(6.64)	10.05	—	
	占實收資本 比率(%)	營業利益	4.82	9.41	6.83	10.07	—
		稅前純益	2.47	5.22	(6.05)	11.20	—
	純益率(%)	1.21	2.04	(3.38)	4.56	—	
每股盈餘(元)	0.29	0.47	(0.73)	1.12	—		
現金流量	現金流量比率(%)	56.40	(6.21)	0.36	18.40	—	
	現金流量允當比率(%)	327.34	209.28	169.67	133.95	—	
	現金再投資比率(%)	23.80	(2.62)	(0.87)	9.34	—	
槓桿度	營運槓桿度	12.75	8.01	10.16	7.85	—	
	財務槓桿度	1.18	1.02	1.07	1.05	—	

註1：98~101年度財務資料係經會計師查核簽證之合併/個體財務報告，且經營能力已換算成全年度

註2：分析項目之計算公式列示如下：

1.財務結構

(1)負債占資產比率=負債總額/資產總額。

(2)長期資金占固定資產比率=(股東權益淨額+長期負債)/固定資產淨額。

2.償債能力

(1)流動比率=流動資產/流動負債。

(2)速動比率=(流動資產-存貨-預付費用)/流動負債。

(3)利息保障倍數=所得稅及利息費用前純益/本期利息支出。

3.經營能力

(1)應收款項(包括應收帳款與因營業而產生之應收票據)週轉率=銷貨淨額/各期平均應

收款項(包括應收帳款與因營業而產生之應收票據)餘額。

(2)平均收現日數=365/應收款項週轉率。

(3)存貨週轉率=銷貨成本/平均存貨額。

(4)應付款項(包括應付帳款與因營業而產生之應付票據)週轉率=銷貨成本/各期平均應付款項(包括應付帳款與因營業而產生之應付票據)餘額。

(5)平均銷貨日數=365/存貨週轉率。

(6)固定資產週轉率=銷貨淨額/固定資產淨額。

(7)總資產週轉率=銷貨淨額/資產總額。

4.獲利能力

(1)資產報酬率=[稅後損益+利息費用×(1-稅率)]/平均資產總額。

(2)股東權益報酬率=稅後損益/平均股東權益淨額。

(3)純益率=稅後損益/銷貨淨額。

(4)每股盈餘=(稅後淨利-特別股股利)/加權平均已發行股數。

5.現金流量

(1)現金流量比率=營業活動淨現金流量/流動負債。

(2)淨現金流量允當比率=最近五年度營業活動淨現金流量/最近五年度(資本支出+存貨增加額+現金股利)。

(3)現金再投資比率=(營業活動淨現金流量-現金股利)/(固定資產毛額+長期投資+其他資產+營運資金)。

6.槓桿度：

(1)營運槓桿度=(營業收入淨額-變動營業成本及費用)/營業利益。

(2)財務槓桿度=營業利益/(營業利益-利息費用)。

三、最近年度財務報告之監察人或審計委員會審查報告

訊舟科技股份有限公司 監察人查核報告書

茲准 董事會造送本公司一百零二年度財務報表(含合併財務報表)，業經勤業眾信聯合會計師事務所龔則立、張敬人會計師查核簽證完竣，連同營業報告書及盈餘分派之議案等，復經本監察人查核，認為尚無不符，爰依公司法第二一九條之規定，繕具報告，敬請鑒核。

此上

本公司一百零三年股東常會

監察人：侯 景 德



監察人：鄧 詠 劭



中 華 民 國 一 百 零 三 年 四 月 二 十 五 日

四、最近年度財務報告：詳第 107 頁至第 194 頁。

五、最近年度經會計師查核簽證之公司個體財務報告：詳第 195 頁至第 267 頁。

六、公司及其關係企業最近年度及截至年報刊印日止，如有發生財務週轉困難情事，應列明其對本公司財務狀況之影響：無。

柒、財務狀況及財務績效之檢討分析與風險事項

一、財務狀況

財務狀況比較分析表

單位：新台幣仟元

項目	年度	102 年度	101 年度	差 異	
				金 額	比 例 %
流動資產		3,985,930	3,703,597	282,333	7.62 %
不動產、廠房及設備		389,612	403,447	(13,835)	(3.43) %
無形資產		35,672	26,638	9,034	33.91 %
其他資產		199,544	362,866	(163,322)	(45.01) %
資產總額		4,610,758	4,496,548	114,210	2.54 %
流動負債		1,600,652	2,066,849	(466,197)	(22.56) %
非流動負債		435,957	76,591	359,366	469.20 %
負債總額		2,036,609	2,143,440	(106,831)	(4.98) %
股本		1,903,611	1,741,334	162,277	9.32 %
資本公積		210,636	227,975	(17,339)	(7.61) %
保留盈餘		173,279	143,543	29,736	20.72 %
非控制權益		284,786	261,179	23,607	9.04 %
權益總額		2,574,149	2,353,108	221,041	9.39 %
變動分析說明：					
1.無形資產：主要係營運需求本期購置較多電腦軟體，致無形資產增加。					
2.其他資產：主要係本公司發行之國內第四次有擔保轉換公司債於 102 年 9 月全數收回，無需再提撥償債基金於備償專戶，致其他金融資產-非流動大幅下降。					
3.流動負債：主要係子公司-康全調整營運模式後營運狀況改善，銀行借款減少，加上本公司國內第四次有擔保轉換公司債於本期行使賣回權及收回權，故一年內到之應付公司債下降，致流動負債下降。					
4.非流動負債：主要係本公司 102 年 2 月發行國內第六次有擔保轉換公司債，應付公司債因而增加，致非流動負債增加。					
5.保留盈餘：主要係前期彌補 100 年度虧損，致當年度保留盈餘降低。					

二、財務績效

單位：新台幣仟元

項 目	102 年度	101 年度	增(減)金額	變動比例%
營業收入	5,857,793	6,456,591	(598,798)	(9.27) %
營業毛利	1,591,188	1,696,308	(105,120)	(6.20) %
營業損益	152,845	254,518	(101,673)	(39.95) %
營業外收入及支出	105,523	41,642	63,881	153.41 %
稅前淨利	258,368	296,160	(37,792)	(12.76) %
本期淨利	135,667	250,362	(114,695)	(45.81) %
其他綜合損益	11,072	(13,249)	24,321	183.57 %
本期綜合損益總額	146,739	237,113	(90,374)	(38.11) %
淨利歸屬於母公司業主	141,878	189,085	(47,207)	(24.97) %
綜合損益總額歸屬於母 公司業主	158,145	176,283	(18,138)	(10.29) %

(一)變動分析說明：

- 1.營業損益：本期因受景氣影響，故營收衰退，加上積極投入研發，營業費用較高，造成營業損益下滑。
- 2.營業外收入及支出：本期因外幣兌換損益增加，致營業外收入增加。
- 3.其他綜合損益：本期因國外營運機構財務報表換算之兌換差額增加，致其他綜合損益增加。
- 4.本期淨利、本期綜合損益總額、淨利歸屬於母公司業主：本期因景氣影響，獲利下滑，致本期淨利、本期綜合損益總額、淨利歸屬於母公司業主均下滑。

(二)預期未來銷售數量及與其依據，對公司未來財務業務之可能影響及因應計畫

預期未來一年度銷售數量及其依據與公司預期銷售數量得以持續成長或衰退之主要影響因素：由於 802.11n 產品仍是市場發展之推動主力，惟新世代 802.11ac 技術已趨成熟，加上 802.11ac 的 WLAN AP/Router 價格開始下滑，有助於市場銷售，將刺激消費端更多家用 3C 產品及個人行動裝置搭載，擴大 802.11n、802.11ac 技術進入家庭生活圈，在應用上也由數據傳輸進入影音傳輸服務的階段，使 WLAN 應用更趨多元化。另一方面，WLAN 供應廠商積極開拓新戰場，未來如智慧電表、車載設備、保健器材、醫療電子保健設備、遙控直升機、家庭自動控制(冰箱與冷氣等白色家電、電視、家電插座)等，都有可能成為 WLAN 新成長引擎。

在電信商通訊設備方面，根據市場需求，VDSL 將為 2014 年電信標案的要角，歐洲電信業者陸續提出標案需求，進一步大舉推展 VDSL 相關服務。雖然 2013 年大部分的標案需求依然是 ADSL 及 FTTH Gateway 產品為主，但 2014 年全球寬頻市場的主要電信營運商將以高端 VDSL2+2.4/5G dual band concurrent 之架構持續發展，VDSL2 Router 需求將持續成長，本公司研發團隊將導入 VDSL Vectoring 加速技術提升，積極爭取 2014 年 VDSL 電信標案。同時 G.hn PLC 於 2013 年經過一系列晶片互通性插拔測試，及近期電信業者如中國電信、AT&T 積極佈建，預計 2014 年更將有突破性進展。本公司已與晶片廠商合作開發 G.hn 產品並通過 HomeGrid Forum G.hn 全球第一家認證，隨著電信客戶佈建腳步將對未來營運有所挹注。

三、現金流量

1.最近二年度流動性分析

單位：%

年 度 項 目	102 年度	101 年度	增(減)比例
現金流量比率	24.02	25.27	(1.25)
現金流量允當比率	105.68	60.41	45.27
現金再投資比率	9.19	15.83	(6.64)

2.未來一年現金流動性分析

單位：新台幣仟元

年初現金 餘額①	預計全年來 自營業活動 淨現金流量②	預計全年 現金流出量 ③	預計現金剩 餘(不足)數額 ①+②-③	預計現金不足 額之補救措施	
				投資計劃	融資計劃
1,545,341	140,500	229,000	1,456,841	—	—
1.本年度(未來一年)現金流量變動情形分析 (1)營業活動：因應營業額提高，購料及擴展業務等支出提高。 (2)投資活動：預計購置研發儀器等固定資產等支出。 (3)融資活動：預計拓展海外銷售據點之辦公處所等支出。 2.預計現金不足額之補救措施：無。					

四、最近年度重大資本支出對財務業務之影響

本公司及各子公司最近年度並無重大資本支出，截至目前為止亦無重大資本支出計畫。

五、最近年度轉投資政策、其獲利或虧損之主要原因、改善計畫及未來一年投資計畫

1.轉投資政策、其獲利或虧損之主要原因

本公司及各子公司投資政策除於大陸東莞設立生產據點外，主要係以拓展營運據點為目的；而歐科商業電訊及全球自動科技主要係從事通信交換設備及電信管線、射頻等標案為主；訊奇主要係從事監視系統產業；康全電訊主要係從事寬頻通訊產業。本公司102年度認列之投資損益為新台幣(5,838)仟元，其中大陸東莞本年度因基本工資提高及產量低於預期，提列庫存跌價損失，故呈現虧損；而以營運據點為目的之各子公司，由於全球景氣復甦緩慢，消費性電子產品購買意願仍待提升，獲利表現平平；歐科商業電訊因接單策略持續以高毛利專案為主，故獲利表現佳；全球自動科技則因縮編後，僅維持少數維護案，費用維持最低開銷，呈小幅虧損；訊奇則因產品尚未大量生產，營收仍低，故虧損較高；而康全電訊北美地區營收表現佳，惟歐洲區域訂單延後，影響102年度營收表現，加上其子公司-捌零捌陸因調整營運模式，收入減少致虧損，稅後淨利5,713仟元，訊舟持股46.94%，認列投資收益2,682仟元。

2.改善計畫

本公司 102 年度轉投資虧損主要係訊奇及大陸東莞產生較大虧損，已要求訊奇加速研發，積極開發新客戶，提升獲利；大陸東莞則密切注意人力需求及管理，積極導入自動化生產，加強庫存控管。另以營運據點為目的之各子公司，本公司將透過積極參與國內外大展，拓展品牌知名度，以擴大市場佔有

率，靈活運用現有通路，提供客戶完整之產品選擇與服務，與客戶建立長期合作關係，建立客戶對公司之信賴，增加公司營收。

3.未來一年投資計畫

目前訊舟科技銷售市場著重於零售端市場，加入康全電訊後，逐步跨入電信市場，未來將積極佈建企業端市場，尋求投資或策略聯盟，建立一可提供各層級客戶全方面服務之專業網路通訊大廠。

六、最近年度及截至年報刊印日止之風險事項分析評估

(一)利率、匯率變動、通貨膨脹情形對公司損益之影響及未來因應措施

1.最近年度利率變動情形對公司損益之影響及未來因應措施：

(1)最近年度利率變動對公司損益之影響

單位：新台幣仟元；%

項目	年度	101 年度	102 年度	102 年 第一季	103 年 第一季
利息收入(1)		4,203	7,654	793	1,907
利息支出(2)		23,505	15,894	3,784	3,128
營業收入		6,456,591	5,857,793	1,475,117	1,538,945
稅前淨利(3)		296,160	258,368	78,517	79,753
利息收入佔稅前淨利比率(%) $(1)/(3)$		1.42	2.96	1.01	2.39
利息支出佔稅前淨利比率(%) $(2)/(3)$		7.94	6.15	4.82	3.92

資料來源：經會計師查核簽證或核閱之合併財務報告

本公司102年度合併利息收入及利息支出佔稅前淨利之比率為2.96%及6.15%，103年第一季合併利息收入及利息支出佔稅前淨利之比率為2.39%及3.92%。在利息收入方面，本公司及各子公司利息收入主要係存款利息，102年度因營運資金增加，利息收入增加；在利息支出方面，因子公司-康全營運改善，銀行借款大幅降低，利息支出因而下降。

綜而言之，本公司營運資金需求主要係以募集發行有價證券、自有資金及本身營運獲利支應，銀行融資為輔，故利率變動對本公司損益並無重大之影響。

(2)公司未來因應措施

本公司將視實際需求辦理募集發行有價證券，以提高自有資金比例及提高長期資金比例，使利率風險降至最低限度。

2.最近年度匯率變動情形對公司損益之影響及未來因應措施

(1)最近年度匯率變動情形對公司損益之影響

單位：新台幣仟元；%

項目	年度	101 年度	102 年度	102 年 第一季	103 年 第一季
兌換(損)益淨額		(10,161)	75,796	32,541	48,344
營業收入		6,456,591	5,857,793	1,475,117	1,538,945
稅前淨利		296,160	258,368	78,517	79,753
占稅前淨利比例(%)		(3.43)	29.34	41.44	60.62

資料來源：經會計師查核簽證或核閱之合併財務報告

本公司及各子公司所銷售之產品主要係以美元及歐元計價，進貨主要係以支付美元及港幣為主，由於歐元部分會根據美元走勢適時操作換匯選擇權，以達到避險之目的，而港幣支付係以美元直接兌換，因此，其對匯兌損益影響不大。影響本公司及各子公司兌換損益主要在於美元之波動，102年度及103年第一季，由於美元的升值，故產生較大兌換收益。

(2)本公司未來因應措施

- ①在銀行開立外幣存款戶，匯入之外幣款項則視實際資金之需求及匯率之高低，決定兌換成新台幣或存入外幣存款帳戶，以適時調整外匯存款部位。
- ②與往來銀行定期傳送匯率資訊，以掌握匯率變動情形，決定持有外幣資產之多寡；在預估台幣趨於升值之情況下，將額外之外幣資產，提早兌換為台幣。
- ③在業務報價流程中加入考量因應匯率變動連帶產生之售價調整，以確保公司之目標利潤。
- ④預售遠期外匯，以期達到避險的效果。

3.最近年度通貨膨脹情形對公司損益之影響及未來因應措施

(1)最近年度通貨膨脹對本公司損益之影響

102 年度並未因通貨膨脹而對本公司及各子公司損益有重大影響之情形。

(2)公司因應未來通貨膨脹之措施

本公司及各子公司將持續監控上游材料價格變化情形，以減少因成本變動對公司損益的影響。並落實預算制度及內部控制，以有效控管營業成本與費用支出在合理範圍內

(二)從事高風險、高槓桿投資、資金貸與他人、背書保證及衍生性商品交易之政策、獲利或虧損之主要原因及未來因應措施

本公司及各子公司為追求經營穩健之企業，並無從事高風險、高槓桿投資；而在資金貸與他人情形方面，截至年報刊印日止，無資金貸與他人情形；在背書保證方面，則因子公司-訊奇及全球自動科技業務需要，向各銀行辦理融資，截至年報刊印日止分別由訊舟背書保證新台幣 94,800 仟元及 10,000 仟元，實際動

支金額為 39,800 仟元及 5,000 仟元；子公司-康全亦因業務需要替孫公司-Comtrend Central Europe S.R.O 背書保證新台幣 60,940 仟元，實際動支金額為 0 元，均依照背書保證相關規定辦理。此外，本公司所持有之衍生性金融商品，主要係為規避債權、債務因匯率變動產生之風險，本公司之避險策略係以達成能夠規避大部分市場價格風險為目的，另本公司於 102 年度與銀行簽訂 6 個月期之結構式定期存款合約 9,655 仟元，截至年報刊印日止，已實現利益 24 仟元。

(三)未來研發計畫及預計投入之研發費用

訊舟集團未來之研發計畫仍將著重於網路通訊產品零售端及電信端市場，並積極開發企業端市場。自行開發各式產品所需之技術與更具成本競爭力的產品設計。本公司 103 年度預計投入之研發費用約佔營業額之 7%。

(四)國內外重要政策及法律變動對公司財務業務之影響及因應措施

訊舟集團主要為網路設備專業廠商，所營業務及財務運作受國內外政策或法律變動之影響輕微，是以最近年度國內外重要政策或法律變動並未明顯影響本公司之財務業務。

(五)科技改變及產業變化對公司財務業務之影響及因應措施

雖網路科技及產業動態更迭迅速，惟因訊舟集團持續投注於研發，技術能力均能滿足客戶需求，配合近年來網路技術並未出現跳躍式成長，因此最近年度並無科技改變及產業變化重大影響本集團財務業務之情事。另本集團業務及研發單位對於產業動態均能隨時保持密切注意，若有重大變化，應能立即獲知，並在產品開發或策略規劃上作出適宜調整，是以本集團對於科技及產業變動應具因應能力。

(六)企業形象改變對企業危機管理之影響及因應措施

本公司及各子公司最近年度並未發生減損企業形象之情事，故對企業危機管理應無顯著影響。

(七)進行併購之預期效益、可能風險及因應措施

本公司及各子公司最近年度並無進行併購之情事。

(八)擴充廠房之預期效益、可能風險及因應措施

本公司及各子公司最近年度並無擴充廠房之情事。

(九)進貨或銷貨集中所面臨之風險及因應措施

本公司及各子公司供應商之進貨比重均在百分之十以下，是以本公司及各子公司之進貨並無過度集中之風險。

在銷貨方面，本公司及各子公司 101 年度迄今僅有一客戶於 103 年第一季銷貨總額占合併營收百分之十以上，該公司係子公司-康全之客戶，由於 2013 年歐洲推動高速寬頻網路上網的理念，各電信商積極推動升級，該客戶於 2013 年底起於歐洲地區推動光纖到府的光纖通訊的傳輸方式，相關產品採購金額大幅成長，又康全為該電信商之設備採購之合格供應商，故 103 年第一季營業比重大幅上升，除此之外，並無銷貨總額百分之十以上之客戶，是以本公司及各子公司之銷貨亦無過度集中之風險。

(十)董事、監察人或持股超過百分之十之大股東，股權大量移轉或更換對公司之影響、風險及因應措施

本公司及各子公司最近年度並無董事、監察人或持股超過百分之十之大股東有股權大量移轉或更換之情事。

(十一)經營權之改變對公司之影響、風險及因應措施

本公司及各子公司最近年度並未發生經營權改變之情事。

(十二)訴訟或非訟事件，應列明公司及公司董事、監察人、總經理、實質負責人、持股比例超過百分之十之大股東及從屬公司已判決確定或尚在繫屬中之重大訴訟、非訟或行政爭訟事件，其結果可能對股東權益或證券價格有重大影響者，應揭露其系爭事實、標的金額、訴訟開始日期、主要涉訟當事人及截至年報刊印日止之處理情形

本公司及公司董事、監察人、總經理、實質負責人、持股比例超過百分之十之大股東，最近年度及截至年報刊印日止並無已判決確定或尚在係屬中之重大訴訟、非訟或行政爭訟事件，其結果可能對股東權益或證券價格有重大影響之情形。

而本公司之子公司-康全電訊(股)公司，最近年度及截至年報印日止已判決確定或尚在繫屬中之重大訴訟、非訟或行政爭訟事件及其結果對康全公司之影響敘述如下：

訴訟性質	當事人	緣由	判決結果	對公司影響
請求損害賠償事件-輸電適配器(PLC)產品瑕疵(銷售英國產品瑕疵案)	康全電訊(股)公司 康舒(股)公司	康全公司於96年8月10日開始向被告(康舒公司)購買輸電適配器(PLC)產品，並轉售予第三買受人，後經客戶陸續通知康全公司該產品出現安全性瑕疵問題，經康全公司與第三買受人雙方多次協商及委請鑑定該產品後，確定係產品確實存有安全性瑕疵，因此回收產品。康全公司於100年5月20日向康舒公司起訴請求損害賠償，目前第一審審理中，雙方就瑕疵爭議問題尚在釐清中。	100/6/28 雙方調解不成，進入一般訴訟程序，第一審審理中。	若敗訴，康全公司對康舒公司不生其他債務。若勝訴，依訴訟判決一億元作賠償。

上開事件，其結果均與本公司無關，亦不致對本公司之組織、資本、業務、或財務狀況產生重大不利影響，亦對本公司股東權益及證券價格影響不大。

(十三)其他重要風險及因應措施：無。

七、其他重要事項：無。

捌、特別記載事項

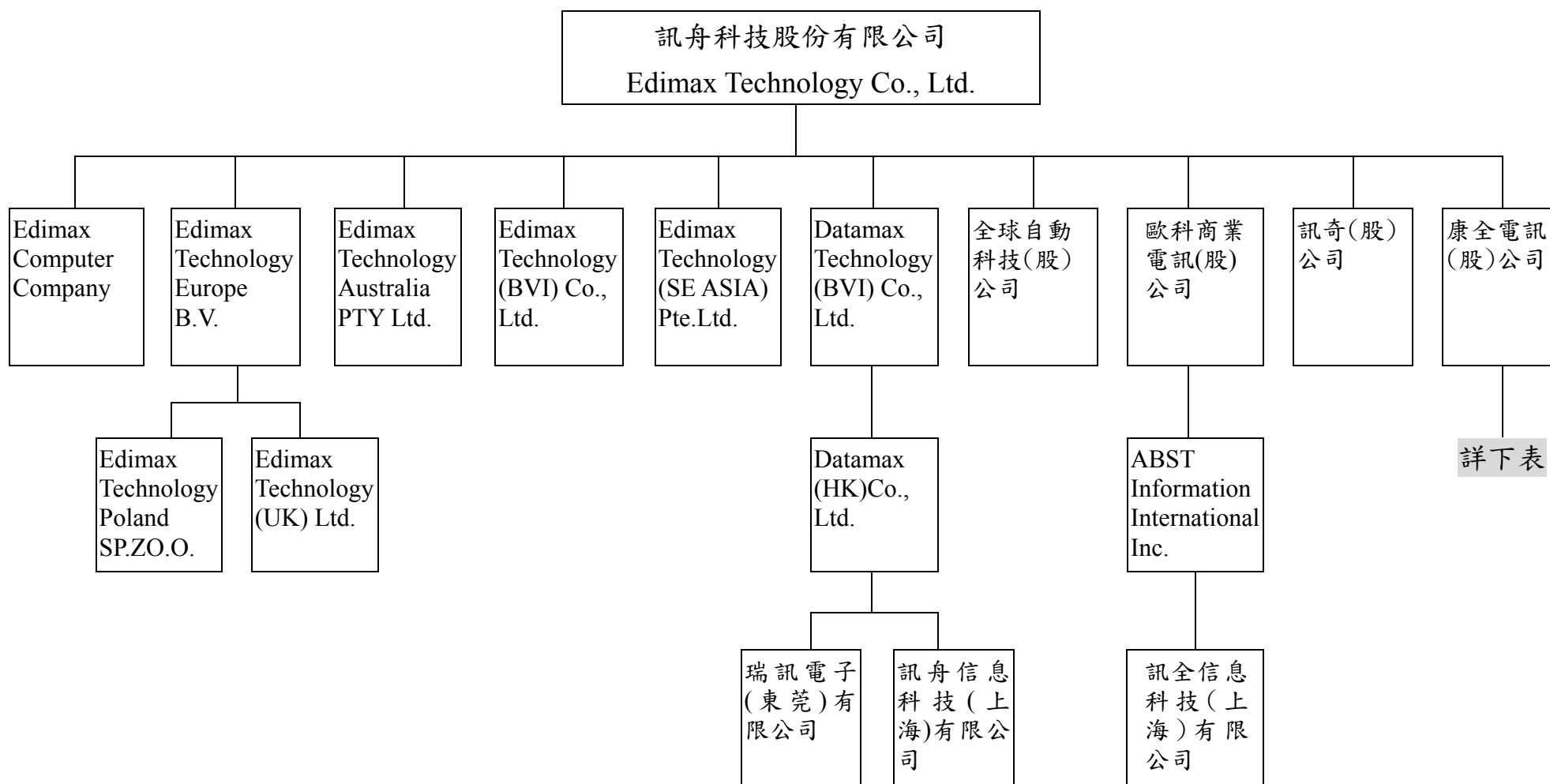
- 一、關係企業相關資料：請參閱本年報第 90 頁至第 106 頁。
- 二、最近年度及截至年報刊印日止，私募有價證券辦理情形：無。
- 三、最近年度及截至年報刊印日止子公司持有或處分本公司股票情形：無。
- 四、其他必要補充說明事項：無。
- 五、最近年度及截至年報刊印日止，如發生證券交易法第三十六條第二項第二款所定對股東權益或證券價格有重大影響之事項，亦應逐項載明：無。

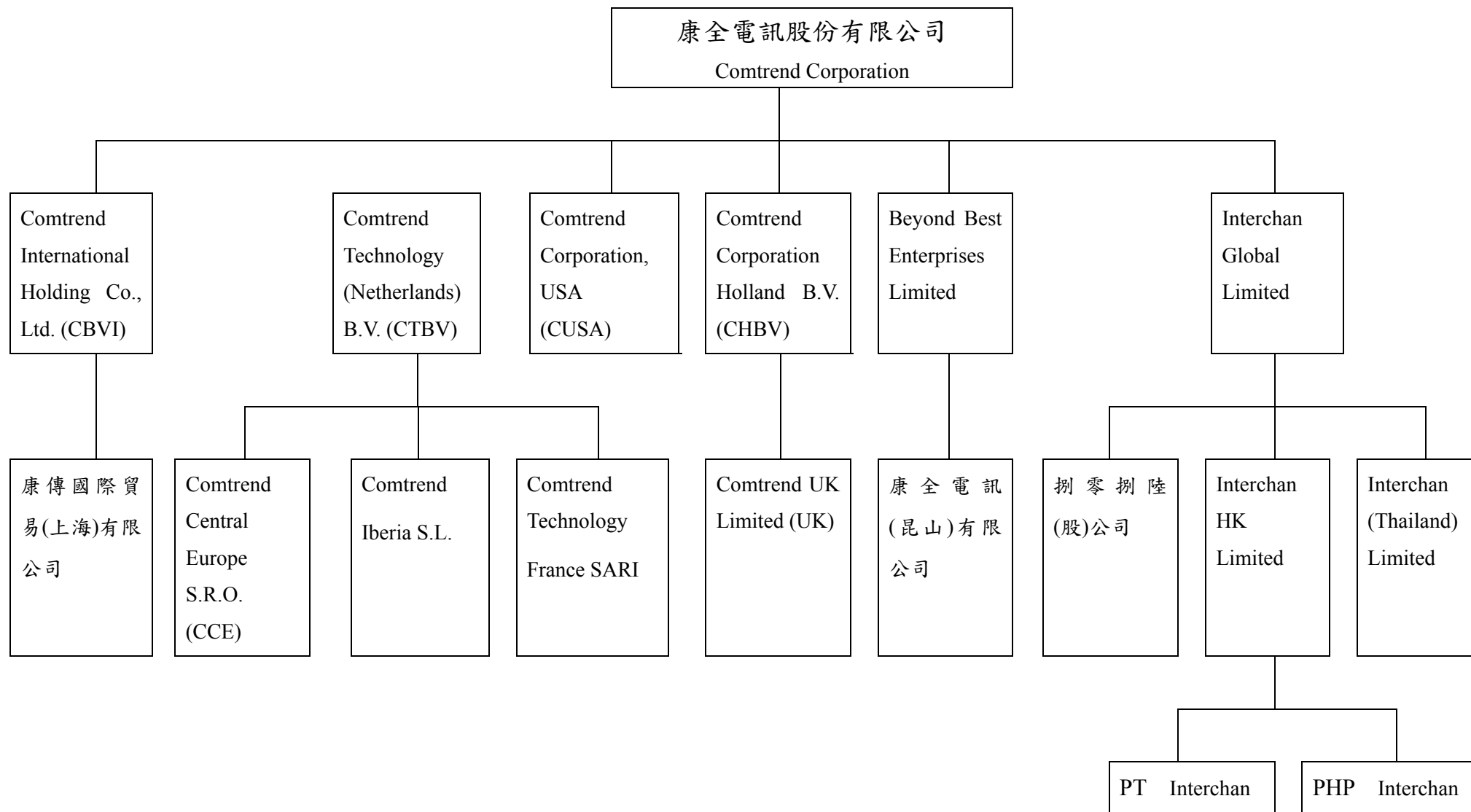
一、關係企業相關資料

(一)關係企業合併營業報告書

1.關係企業概況

(1)關係企業組織圖





(2)各關係企業之名稱、設立日期、地址、實收資本額及主要營業項目

各關係企業基本資料 - 訊舟

企業名稱	設立日期	地址	實收資本額	主要營業或生產項目
訊舟科技股份有限公司	1986/06/28	新北市五股區五權三路三號	NTD1,923,121,490	網路設備研發及產銷
Edimax Computer Company	1988/05/31	3350 SCOTT BLVD., Building 15, Santa Clara, CA 95054, USA	USD170,460	網路設備買賣業務
Edimax Technology Europe B.V.	1999/02/24	Nijverheidsweg 25 5683 CJ Best The Netherlands	EUR2,000,000	網路設備買賣業務
Edimax Technology (BVI) Co., Ltd.	1998/09/23	Akara Building, 24 De Castro Street, Wickhams Cay I, Road Town, Tortola, British Virgin Islands	USD805,000	網路設備買賣業務
Datamax Technology (BVI) Co., Ltd.	2001/06/19	Akara Building, 24 De Castro Street, Wickhams Cay I, Road Town, Tortola, British Virgin Islands	USD8,161,076	控股公司
Edimax Technology Australia PTY. Ltd.	2008/04/04	Unit 9, 19-23 Clavinda Road Oakleigh South vic 3168	AUD800,000	網路設備買賣業務
Edimax Technology (SE ASIA) Pte.Ltd.	2010/05/08	37A Hong Kong Street Singapore 059676	SGD300,000	網路設備買賣業務
歐科商業電訊(股)公司	1993/01/05	台北市南港區三重路 19 之 13 號 8 樓 B 室	NTD 95,320,000	通信交換設備之買賣、安裝、出租等
全球自動科技(股)公司	2003/06/23	台北市南港區三重路 19 之 13 號 8 樓 B 室	NTD 10,000,000	電信管線、射頻等相關產業
訊奇(股)公司	2010/11/23	台北市南港區三重路 19 之 13 號 8 樓	NTD96,000,000	有/無線通信機械器材製造業
康全電訊(股)公司	1990/04/07	新北市三重區重新路 5 段 609 巷 10 號 3 樓之 1	NTD375,405,000	有/無線通信機械

企業名稱	設立日期	地址	實收資本額	主要營業或生產項目
Datamax (HK) Co., Ltd. (註 1)	2009/09/24	Flat/Rm 701 7/F Witty Comm Bldo Ia-II Tung Choi St Kl	HKD64,906,002	一般投資事業
Edimax Technology (UK) Ltd. (註 2)	2002/08/01	Midsummer Court 314 Midsummer Boulevard, Central Milton Keynes, MK9 2UB United Kingdom	GBP16,250	網路設備買賣業務
Edimax Technology Poland SP.ZO.O (註 3)	2006/06/01	U1,Postepu 14, 02-676 Warsaw, Poland	PLN1,000,000	網路設備買賣業務
瑞訊電子(東莞)有限公司(註 4)	2002/01/17	廣東省東莞市東城區牛山外經工業區	RMB58,256,465	網路設備產銷業務
訊舟信息科技(上海)有限公司(註 4)	2008/01/29	上海市長寧區華陽路 81 號 D 棟 301 室	RMB962,376	電腦軟體服務業及其他專門設計服務業
ABST Information International Inc. (註 5)	2010/10/28	Level 3, Alexander House, 35 Cybercity, Ebene, Mauritius	USD140,000	一般投資事業
訊全信息科技(上海)有限公司(註 6)	2011/03/10	上海市閔行區虹梅南路 4999 弄 23 號 A 區 16 室	USD140,000	通信交換設備之買賣、安裝、出租等

註 1：係 Datamax Technology (BVI) Co., Ltd. 100% 持有之被投資公司。

註 2：係 Edimax Technology Europe B.V. 100% 持有之被投資公司。

註 3：係 Edimax Technology Europe B.V. 99% 持有之被投資公司。

註 4：係 Datamax (HK) Co., Ltd. 100% 持有之被投資公司。

註 5：係歐科商業電訊(股)公司 100% 持有之被投資公司。

註 6：係 ABST Information International Inc. 100% 持有之被投資公司。

各關係企業基本資料 - 康全

企業名稱	設立日期	地址	投資額	主要營業或生產項目
Comtrend International Holding Co., Ltd (英屬維京群島)	90.9.14	P.O.Box957,Offshore Incorporations Centre,Road Town ,Tortola,British Virgin Islands	USD 580,000	貿易及投資事業
Beyond Best Enterprises Limited (英屬維京群島)	90.7.26	P.O.Box957,Offshore Incorporations Centre,Road Town ,Tortola,British Virgin	USD 550,000	批發、零售、國際貿易等業務

企業名稱	設立日期	地址	投資額	主要營業或生產項目
		Islands		
康傳國際貿易(上海)有限公司	90.4.2	上海市外高橋保稅區加楓路8號新興樓409室	USD 490,000	批發、零售、國際貿易等業務
康全電訊(昆山)有限公司	93.04.16	江蘇省昆山市前進東路88號	USD 800,000	生產電子專用設備、測試儀器等業
Comtrend Corporation (美國)	90.3.26.	103 Tropea Aisle City of Irvine County of Orange State of California	USD 3,200,000	批發、零售、國際貿易等業務
Comtrend Corporation Holland B.V. (荷蘭)	91.2.18	De Boelelaan 7,1083HJ Amsterdam	EUR 4,048,900	貿易及投資事業
Comtrend Technology (Netherlands) B.V. (荷蘭)	100.12.16	Shannonweg, 72-74 3197 LH BOTLEK-ROTTERDAM	EUR 18,000	貿易及投資事業
Comtrend Iberia S.L. (西班牙)	95.12.26	CL PROCION (ED AMERICA II) 7 3H BJ MADRID 28023 (MADRID)	EUR 3,100	通信工程案、安裝、批發等業務
Interchan Global Limited (Samoa)	94.6.10	Offshore Chambers, P.O.Box 217, Apia, Samoa	USD 2,978,643	貿易及投資事業
Interchan (HongKong) Limited (香港)	94.11.1	21/F Quality Educational Tower 476 Nathan Road Yaumatei, Kowloon, HongKong	HKD 10,000	通信工程案、安裝、批發等業務
捌零捌陸股份有限公司	94.11.10	台北市松山區南京東路三段261號7樓	NTD 58,289,000	通信工程案、安裝、批發等業務
Comtrend Central Europe S.R.O	95.12.12	Jankovcova 1518/2 170 00 Praha 7 Czech Republic	CZK 11,613,057	批發、零售、國際貿易等業務
Comtrend Technology France SARL (法國)	101.03.23	13, rue Camille Desmoulin- 92441 Issy-les-Moulineaux »	EUR1,500	批發、零售、國際貿易等業務
Interchan (Thailand) Company Limited (泰國)	96.7.23	571 Fenix Tower 10 th Floor Sukhumvit Rd., Kwang Klongton Nua, Khet Wattana, Bangkok, Thailand	THB2,000,000	通信工程案、安裝、批發等業務

企業名稱	設立日期	地址	投資額	主要營業或生產項目
Comtrend UK Limited (英國)	96.11.13	51 South Street, Isleworth, Middlesex TW7 7AA	GBP 275,200	通信工程案、安裝、批發等業務
PT Interchan	98.9.28	Mayapada Tower 11th Fl, Jl. Jend Sudirman Kav 28, Jakarta 12920, Indonesia	USD125,000	通信工程案、安裝、批發等業務
Interchan Mobile Channels , Inc.	99.05.05	Level 12,Robinsous Summit Center, 6783 Ayala Ave, Markti City 1226, Philippines	PHP 2,096,144	通信工程案、安裝、批發等業務

(3)依公司法第 369 條之三推定為有控制與從屬關係者：同上。

(4)整體關係企業經營業務所涵蓋之行業

企業名稱	控制(從屬)公司	控制(從屬)關係	關係企業所經營業務及其往來分工情形
訊舟科技股份有限公司	控制公司	—	網路設備產銷，並委託 Edimax Technology (BVI) Co., Ltd.加工生產網路產品
Edimax Computer Company	從屬公司	持股控制	網路設備買賣業務，銷售訊舟科技股份有限公司自有品牌產品
Edimax Technology Europe B.V.	從屬公司	持股控制	網路設備買賣業務，銷售訊舟科技股份有限公司自有品牌產品
Edimax Technology (BVI) Co., Ltd.	從屬公司	持股控制	網路設備買賣業務，銷售訊舟科技股份有限公司產品 接受訊舟科技股份有限公司委託加工生產網路產品 委託瑞訊電子(東莞)有限公司加工生產網路產品
Datamax Technology (BVI) Co., Ltd.	從屬公司	持股控制	一般投資業
Edimax Technology Australia PTY. Ltd.	從屬公司	持股控制	網路設備買賣業務，銷售訊舟科技股份有限公司自有品牌產品
Edimax Technology (SE ASIA) Pte.Ltd.	從屬公司	持股控制	網路設備買賣業務，銷售訊舟科技股份有限公司自有品牌產品

企業名稱	控制(從屬)公司	控制(從屬)關係	關係企業所經營業務及其往來分工情形
歐科商業電訊(股)公司	從屬公司	持股控制	通信交換設備之買賣、安裝、出租等
全球自動科技(股)公司	從屬公司	持股控制	電信管線、射頻等相關產業
訊奇(股)公司	從屬公司	持股控制	有/無線通信機械器材製造業
康全電訊(股)公司	從屬公司	持股控制	有/無線通信機械
Datamax (HK) Co., Ltd.	從屬公司	持股控制	一般投資事業
Edimax Technology (UK) Ltd.	從屬公司	持股控制	網路設備買賣業務，銷售訊舟科技股份有限公司自有品牌產品
Edimax Technology Poland SP.ZO.O	從屬公司	持股控制	網路設備買賣業務，銷售訊舟科技股份有限公司自有品牌產品
瑞訊電子(東莞)有限公司	從屬公司	持股控制	接受 Edimax Technology (BVI) Co.,Ltd.委託加工生產網路產品
訊舟信息科技(上海)有限公司	從屬公司	持股控制	電腦軟體服務業及其他專門設計服務業
ABST Information International Inc.	從屬公司	持股控制	一般投資事業
訊全信息科技(上海)有限公司	從屬公司	持股控制	通信交換設備之買賣、安裝、出租等
Comtrend International Holding Co., Ltd (英屬維京群島)	從屬公司	持股控制	貿易及投資事業
Beyond Best Enterprises Limited (英屬維京群島)	從屬公司	持股控制	批發、零售、國際貿易等業務
康傳國際貿易(上海)有限公司	從屬公司	持股控制	批發、零售、國際貿易等業務

企業名稱	控制(從屬)公司	控制(從屬)關係	關係企業所經營業務及其往來分工情形
康全電訊(昆山)有限公司	從屬公司	持股控制	生產電子專用設備、測試儀器等
Comtrend Corporation(美國)	從屬公司	持股控制	批發、零售、國際貿易等業務
Comtrend Corporation Holland B.V. (荷蘭)	從屬公司	持股控制	貿易及投資事業
Comtrend Technology (Netherlands) B.V. (荷蘭)	從屬公司	持股控制	貿易及投資事業
Comtrend Iberia S.L, (西班牙)	從屬公司	持股控制	通信工程案、安裝、批發等業務
Interchan Global Limited (Samoa)	從屬公司	持股控制	貿易及投資事業
Interchan (HongKong) Limited (香港)	從屬公司	持股控制	通信工程案、安裝、批發等業務
捌零捌陸股份有限公司	從屬公司	持股控制	通信工程案、安裝、批發等業務
Comtrend Central Europe S.R.O	從屬公司	持股控制	批發、零售、國際貿易等業務
Comtrend Technology France SARL (法國)	從屬公司	持股控制	批發、零售、國際貿易等業務
Interchan (Thailand) Company Limited (泰國)	從屬公司	持股控制	通信工程案、安裝、批發等業務
Comtrend UK Limited(英國)	從屬公司	持股控制	通信工程案、安裝、批發等業務
PT Interchan	從屬公司	持股控制	通信工程案、安裝、批發等業務
Interchan Mobile Channels , Inc.	從屬公司	持股控制	通信工程案、安裝、批發等業務

(5)各關係企業董事、監察人與總經理之姓名及其對該企業之持股或出資情形

各關係企業董事、監察人與總經理資料-訊舟

企業名稱	職稱	姓名或代表人	持有股份	
			股數	持股比例
訊舟科技股份有限公司	董事長兼執行長	任冠生	4,210,676	2.19%
	董事兼副總經理	李翰紳	2,446,089	1.27%
	董事兼資深副總	潘良榮	1,092,833	0.57%
	董事	王雀息	2,508,913	1.30%
	董事	家華投資(股)公司代表人：吳馮熙	240,755	0.13%
	董事	星耘科技有限公司代表人：林信勇	906,238	0.47%
	董事兼副總經理	家華投資(股)公司代表人：洪榮隆	240,755	0.13%
	獨立董事	曹忠明	—	—
	獨立董事	駱明宗	—	—
	監察人	侯景德	97,237	0.05%
	監察人	鄧詠劭	1,138,929	0.59%
Edimax Computer Company	董事長	黃永信		
	董事	任冠生	—	—
	董事	潘良榮		
Edimax Technology Europe B.V.	董事長	任冠生		
	董事	李翰紳	—	—
Edimax Technology (BVI) Co., Ltd.	董事長	潘良榮	1	—
	董事	李翰紳	1	—
Datamax Technology (BVI) Co., Ltd.	董事長	潘良榮	—	—

企業名稱	職稱	姓名或代表人	持有股份	
			股數	持股比例
Edimax Technology Australia PTY. Ltd.	董事長 董事 董事	任冠生 李翰紳 Chiang Sheng,Hsiung	800,000	100.00%
Edimax Technology (SE ASIA) Pte.Ltd.	董事長 董事 董事	任冠生 李翰紳 Ruben Potter	300,000	100.00%
歐科商業電訊(股)公司	董事長 董事 董事 董事 董事 董事 監察人	訊舟科技股份有限公司代表人：任冠生 訊舟科技股份有限公司代表人：潘良榮 訊舟科技股份有限公司代表人：李翰紳 訊舟科技股份有限公司代表人：侯景德 訊舟科技股份有限公司代表人：金益明 訊舟科技股份有限公司代表人：陳俞介 訊舟科技股份有限公司代表人：鄭振中 訊舟科技股份有限公司代表人：陳伊菁	9,532,000	100.00%
全球自動科技(股)公司	董事長 董事 董事 董事 董事 董事 監察人	訊舟科技股份有限公司代表人：任冠生 訊舟科技股份有限公司代表人：潘良榮 訊舟科技股份有限公司代表人：李翰紳 訊舟科技股份有限公司代表人：侯景德 訊舟科技股份有限公司代表人：金益明 訊舟科技股份有限公司代表人：陳俞介 訊舟科技股份有限公司代表人：鄭振中 訊舟科技股份有限公司代表人：陳伊菁	1,000,000	100.00%

企業名稱	職稱	姓名或代表人	持有股份	
			股數	持股比例
訊奇(股)公司	董事長	訊舟科技股份有限公司代表人：任冠生	8,675,000	90.36%
	董事	訊舟科技股份有限公司代表人：潘良榮	8,675,000	90.36%
	董事	訊舟科技股份有限公司代表人：李翰紳	8,675,000	90.36%
	董事	訊舟科技股份有限公司代表人：洪榮隆	8,675,000	90.36%
	董事	訊舟科技股份有限公司代表人：邱裕昌	8,675,000	90.36%
	監察人	陳伊菁	—	—
康全電訊(股)公司	董事長	訊舟科技股份有限公司代表人：任冠生	17,622,959	46.94%
	董事	訊舟科技股份有限公司代表人：邱裕昌	17,622,959	46.94%
	董事	訊舟科技股份有限公司代表人：洪榮隆	17,622,959	46.94%
	董事	許啟聰	39,579	0.11%
	董事	丁健興	—	—
	獨立董事	許文卿	—	—
	獨立董事	駱明宗	—	—
	監察人	李翰紳	—	—
	監察人	林國良	—	—
Datamax (HK) Co., Ltd.	董事長	潘良榮	—	—
Edimax Technology (UK) Ltd.	董事長	任冠生	—	—
	董事	李翰紳	—	—
Edimax Technology Poland SP.ZO.O	董事長	任冠生	—	—
	董事	李翰紳	—	—
瑞訊電子(東莞)有限公司	董事長	潘良榮	—	—
	董事	李翰紳	—	—

企業名稱	職稱	姓名或代表人	持有股份	
			股數	持股比例
	總經理	任冠生		
訊舟信息科技(上海)有限公司	董事長 監察人	潘良榮 李翰紳	—	—
ABST Information International Inc.	董事長	侯景德	—	—
訊全信息科技(上海)有限公司	董事長	侯景德	—	—

各關係企業董事、監察人與總經理資料-康全

企業名稱	職稱	姓名或代表人	持有股份	
			股數(出資額)	持股比例
Comtrend International Holding Co., Ltd (英屬維京群島)	負責人	康全電訊股份有限公司 任冠生	USD 580,000	100.00%
Beyond Best Enterprises Limited (英屬維京群島)	負責人	康全電訊股份有限公司 任冠生	USD 550,000	100.00%
康傳國際貿易(上海)有限公司	負責人	Comtrend International Holding Co., Ltd 任冠生	USD 490,000	100.00%
康全電訊(昆山)有限公司	負責人	Beyond Best Enterprises Limited 任冠生	USD 800,000	100.00%
Comtrend Corporation (美國)	負責人	康全電訊股份有限公司：John Castreje	USD 3,200,000	100.00%

企業名稱	職稱	姓名或代表人	持有股份	
			股數(出資額)	持股比例
Comtrend Corporation Holland B.V. (荷蘭)	董事 董事	康全電訊股份有限公司：邱裕昌 康全電訊股份有限公司：任冠生	EUR4,048,900	100.00%
Comtrend Technology (Netherlands) B.V. (荷蘭)	董事 董事	康全電訊股份有限公司代表人：邱裕昌 康全電訊股份有限公司代表人：任冠生	EUR 18,000	100.00%
Comtrend Central Europe (捷克)	負責人 董事	Comtrend Technology (Netherlands) B.V.：邱裕昌 COMTRENDEBERIA S.L.：邱裕昌	CZK 10,451,751 CZK 1,161,306	90.00% 10.00%
Comtrend UK Limited (英國)	負責人 董事 董事 董事	Comtrend Corporation Holland B.V.：Harold Fitch Comtrend Corporation Holland B.V.：許啟聰 Comtrend Corporation Holland B.V.：Jonathan Lishawa Comtrend Corporation Holland B.V.：Glauco Nunes	GBP 275,200	100.00%
Comtrend Iberia S.L, (西班牙)	負責人	Comtrend Technology (Netherlands) B.V.	EUR3,100	100.00%
Comtrend Technology France SARL(法國)	董事 董事	康全電訊股份有限公司代表人：邱裕昌 康全電訊股份有限公司代表人：許啟聰	EUR 1,500	100.00%
Interchan Global Limited (Samoa)	負責人	康全電訊股份有限公司：邱裕昌	USD 2,978,643	75.38%
Interchan (HongKong) Limited (香港)	負責人	Interchan Global Limited：邱裕昌	HKD 10,000	100.00%
Interchan (Thailand) Company Limited (泰國)	負責人 董事	Interchan Global Limited：邱裕昌 Interchan Global Limited：許啟聰	THB 2,000,000	100.00%

企業名稱	職稱	姓名或代表人	持有股份	
			股數(出資額)	持股比例
捌零捌陸股份有限公司	董事長 董事 董事 董事 董事 監察人	Interchan Global Limited：邱裕昌 Interchan Global Limited：Abraham Shapira Interchan Global Limited：Sepi Joseph Shapira Interchan Global Limited：潘良榮 Interchan Global Limited：任冠生 Interchan Global Limited：許啟聰	TWD58,289,000	100.00%
PT Interchan (印尼)	負責人 董事	捌零捌陸股份有限公司：邱裕昌 Interchan (Hong Kong) Limited：邱裕昌	USD1,250 USD123,750	1.00% 99.00%
Interchan Mobile Channels, Inc.	負責人 董事	方更生 Interchan (Hong Kong) Limited：邱裕昌	PHP100 PHP2,096,044	0.001% 99.999%

2.關係企業營運概況

各關係企業營運概況

民國一百零二年度

單位：新台幣仟元

企業名稱	資本額	資產總值	負債總值	淨值	營業收入	營業淨利	本期損益 (稅後)	每股盈餘 (元)(稅後)
訊舟科技股份有限公司	1,903,611	3,866,689	1,577,326	2,289,363	4,515,853	116,964	141,878	0.75
Edimax Computer Company	4,955	63,753	30,021	37,741	108,008	709	832	48.94
Edimax Technology Europe B.V.	91,009	170,159	85,918	84,241	370,656	121	932	0.47
Edimax Technology (BVI) Co., Ltd.	26,401	67,124	6,855	60,269	4,988	(25,464)	17,542	21.79
Datamax Technology (BVI) Co., Ltd.	261,334	311,472	0	311,472	0	0	(15,664)	(1.92)
Edimax Technology Australia PTY. Ltd.	22,641	287	26	262	0	(1,976)	(157)	(0.20)
Edimax Technology (SE ASIA) Pte.Ltd.	6,874	631	174	457	1,124	(5,849)	(205)	(0.68)
歐科商業電訊(股)公司	95,320	171,662	51,044	120,617	172,540	22,050	20,111	2.11
全球自動科技(股)公司	10,000	11,267	700	10,567	6,970	(918)	(731)	(0.73)
訊奇(股)公司	96,000	51,644	49,683	1,961	71,384	(35,865)	(35,892)	(3.74)
Datamax (HK) Co., Ltd.	271,417	311,449	0	311,446	0	(6)	(15,664)	(0.24)
Edimax Technology (UK) Ltd.	876	1,109	4,018	(2,908)	0	(11,240)	(1,263)	(78.94)
Edimax Technology Poland SP.ZO.O	10,801	6,694	6,871	(177)	499	(15,723)	459	229.50
瑞訊電子(東莞)有限公司	257,046	952,046	641,246	310,807	3,506,080	(34,594)	(16,319)	不適用

企業名稱	資本額	資產總值	負債總值	淨值	營業收入	營業淨利	本期損益 (稅後)	每股盈餘 (元)(稅後)
訊舟信息科技(上海)有限公司	4,254	1,422	806	616	5,146	564	655	不適用
ABST Information International Inc.	4,175	6,515	1,636	4,884	8,944	627	617	4.41
訊全信息科技(上海)有限公司	4,175	6,513	1,568	4,945	8,944	664	649	不適用
康全電訊股份有限公司	375,405	1,097,954	616,749	481,205	1,962,228	41,728	5,713	0.16
Comtrend International Holding Co., Ltd	18,953	2,358	18,967	(16,608)	0	(331)	(1,000)	(1.72)
Beyond Best Enterprises Limited	18,377	38,951	1,417	37,534	0	(152)	(52)	(0.28)
Comtrend Corporation	6,991	230,621	117,573	113,048	640,902	20,094	10,044	50.22
Comtrend Technology (Netherlands) B.V.	726	55,795	85,586	(29,792)	402,671	3,364	1,413	78.00
Comtrend Corporation Holland B.V.	167,363	72,060	102,200	(30,140)	51,724	(7,923)	36,626	904.58
Interchan Global Limited	88,270	119,229	268	118,961	0	(283)	(18,402)	(18.80)
康全電訊(昆山)有限公司	26,032	187	0	187	0	0	0	不適用
康傳國際貿易(上海)有限公司	16,013	1,448	20,369	(18,920)	0	(753)	(753)	不適用
Comtrend Comercio e servicos de informatica e telefonia ltda	16,562	388	30,084	(29,697)	0	(12,718)	(12,718)	(36.34)
Comtrend UK Limited	19,719	112,419	150,184	(37,767)	273,111	3,984	(3,272)	(0.28)
Comtrend Central Europe S.R.O	58	792	2,177	(1,381)	3,436	(1,458)	(1,384)	(9,228.81)
Comtrend Iberia S.L,	129	7,907	7	7,915	34,897	3,844	2,844	不適用
捌零捌陸股份有限公司	58,289	41,174	3,873	37,301	109,709	193	569	0.10

企業名稱	資本額	資產總值	負債總值	淨值	營業收入	營業淨利	本期損益 (稅後)	每股盈餘 (元)(稅後)
Interchan (HongKong) Limited	43	47,809	9,603	38,206	89,899	14,000	9,351	935.07
Interchan (Thailand) Company Limited	2,023	58,939	26,765	32,174	220,734	(28,303)	(28,222)	(1,411.10)
PT Interchan	4,051	4,773	2,396	2,376	3,332	(3,149)	(4,372)	(34.98)

2.關係企業合併財務報表：本公司 102 年度依「關係企業合併營業報告書關係企業合併財務報表及關係報告書編製準則」應納入編製關係企業合併財務報表之公司與依財務會計準則公報第七號應納入編製母子公司合併財務報表之公司相同，爰不再另行編製關係企業合併財務報表。

3.關係報告書：不適用。

會計師查核報告

訊舟科技股份有限公司 公鑒：

訊舟科技股份有限公司及其子公司民國 102 年 12 月 31 日、民國 101 年 12 月 31 日及 1 月 1 日之合併資產負債表，暨民國 102 年及 101 年 1 月 1 日至 12 月 31 日之合併綜合損益表、合併權益變動表與合併現金流量表，業經本會計師查核竣事。上開合併財務報表之編製係管理階層之責任，本會計師之責任則為根據查核結果對上開合併財務報表表示意見。列入上開合併財務報表之部分子公司財務報表未經本會計師查核，而係由其他會計師查核。因此，本會計師對上開財務報表所表示之意見中，有關該等子公司財務報表所列之金額係依據其他會計師之查核報告，該等子公司民國 102 年及 101 年 12 月 31 日之資產總額分別為新台幣 466,129 仟元及 466,355 仟元，分別占合併資產總額之 10.11% 及 10.37%，民國 102 及 101 年度之營業收入淨額分別為新台幣 628,910 仟元及 731,297 仟元，分別占合併營業收入淨額之 10.74% 及 12.19%。

本會計師係依照會計師查核簽證財務報表規則及一般公認審計準則規劃並執行查核工作，以合理確信合併財務報表有無重大不實表達。此項查核工作包括以抽查方式獲取合併財務報表所列金額及所揭露事項之查核證據、評估管理階層編製合併財務報表所採用之會計原則及所作之重大會計估計，暨評估合併財務報表整體之表達。本會計師相信此項查核工作可對所表示之意見提供合理之依據。

依本會計師之意見，第一段所述合併財務報表在所有重大方面係依照證券發行人財務報告編製準則、經金融監督管理委員會認可之國際財務報導準則、國際會計準則、解釋及解釋公告編製，足以允當表達訊舟科技股份有限公司及其子公司民國 102 年 12 月 31 日、民國 101 年 12 月 31 日及 1 月 1 日之合併財務狀況，暨民國 102 年及 101 年 1 月 1 日至 12 月 31 日之合併財務績效及合併現金流量。

訊舟科技股份有限公司業已編製民國 102 及 101 年度之個體財務報表，並經本會計師出具修正式無保留意見之查核報告在案，備供參考。

勤業眾信聯合會計師事務所


會計師 龔 則 立

龔 則 立



會計師 張 敬 人

張 敬 人



行政院金融監督管理委員會核准文號
金管證審字第 1000028068 號

財政部證券暨期貨管理委員會核准文號
台財證六字第 0920123784 號

中 華 民 國 103 年 3 月 24 日

民國 102 年 12 月 31 日暨民國 101 年 12 月 31 日及 1 月 1 日

單位：新台幣仟元

代碼	資	102年12月31日			101年12月31日			101年1月1日			
		產	金	額	%	金	額	%	金	額	%
	流動資產										
1100	現金及約當現金(附註四及六)		\$ 1,545,341		34	\$ 1,055,580		23	\$ 899,713		19
1110	透過損益按公允價值衡量之金融資產—流動(附註四及七)		14,624		-	5,142		-	18,363		-
1150	應收票據淨額(附註四及九)		27,273		1	33,331		1	40,279		1
1170	應收帳款淨額(附註四及九)		929,773		20	932,895		21	1,217,458		26
1200	其他應收款(附註九)		72,265		2	102,211		2	30,416		1
1220	當期所得稅資產(附註四及二四)		15,595		-	14,259		-	11,502		-
130X	存貨(附註四、十及三二)		1,281,287		28	1,404,863		31	1,403,148		29
1410	預付款項		21,880		-	77,615		2	84,808		2
1476	其他金融資產—流動(附註十五及三二)		12,453		-	52,746		1	25,498		1
1479	其他流動資產(附註二八)		65,439		1	24,955		1	48,639		1
11XX	流動資產總計		<u>3,985,930</u>		<u>86</u>	<u>3,703,597</u>		<u>82</u>	<u>3,779,824</u>		<u>80</u>
	非流動資產										
1523	以成本衡量之金融資產—非流動(附註四及八)		1,819		-	12,607		-	12,607		-
1600	不動產、廠房及設備(附註四、十二及三二)		389,612		9	403,447		9	554,746		11
1760	投資性不動產(附註四、十三及三二)		39,569		1	40,145		1	40,721		1
1780	無形資產(附註四及十四)		35,672		1	26,638		1	41,459		1
1840	遞延所得稅資產(附註四及二四)		102,708		2	151,821		3	179,512		4
1920	存出保證金		14,414		-	23,982		1	39,184		1
1980	其他金融資產—非流動(附註十五及三二)		26,740		1	126,497		3	97,771		2
1990	其他非流動資產		14,294		-	7,814		-	5,332		-
15XX	非流動資產總計		<u>624,828</u>		<u>14</u>	<u>792,951</u>		<u>18</u>	<u>971,332</u>		<u>20</u>
1XXX	資產總計		<u>\$ 4,610,758</u>		<u>100</u>	<u>\$ 4,496,548</u>		<u>100</u>	<u>\$ 4,751,156</u>		<u>100</u>
	負債及權益										
	流動負債										
2100	短期借款(附註十六及三二)		\$ 49,800		1	\$ 241,105		6	\$ 697,521		15
2120	透過損益按公允價值衡量之金融負債—流動(附註四及七)		17,351		-	16,081		1	8,568		-
2150	應付票據		8,949		-	10,881		-	12,824		-
2170	應付帳款		1,147,968		25	1,224,433		27	1,275,367		27
2219	其他應付款(附註十八)		297,479		7	281,735		6	311,039		7
2230	當期所得稅負債(附註二四)		29,203		1	8,076		-	22,862		-
2250	負債準備—流動(附註四及十九)		4,213		-	51,231		1	70,573		1
2320	一年內到期長期負債及應付公司債(附註十六及十七)		1,682		-	184,695		4	208		-
2399	其他流動負債		44,007		1	48,612		1	36,286		1
21XX	流動負債總計		<u>1,600,652</u>		<u>35</u>	<u>2,066,849</u>		<u>46</u>	<u>2,435,248</u>		<u>51</u>
	非流動負債										
2530	應付公司債(附註四、十七及三二)		353,366		7	-		-	409,237		9
2540	長期借款(附註十六及三二)		35,319		1	37,001		1	-		-
2570	遞延所得稅負債(附註四及二四)		5,723		-	2,522		-	8,117		-
2640	應計退休金負債(附註四及二十)		40,681		1	35,875		1	33,814		1
2645	存入保證金		868		-	1,193		-	3,930		-
25XX	非流動負債總計		<u>435,957</u>		<u>9</u>	<u>76,591</u>		<u>2</u>	<u>455,098</u>		<u>10</u>
2XXX	負債總計		<u>2,036,609</u>		<u>44</u>	<u>2,143,440</u>		<u>48</u>	<u>2,890,346</u>		<u>61</u>
	歸屬於母公司業主之權益(附註四及二一)										
3110	普通股股本		1,903,611		41	1,741,334		39	1,478,217		31
3140	預收股本		3,575		-	-		-	-		-
3200	資本公積		210,636		5	227,975		5	240,951		5
	保留盈餘(累積虧損)										
3310	法定盈餘公積		12,157		-	-		-	54,977		1
3320	特別盈餘公積		-		-	-		-	3,862		-
3350	未分配盈餘(待彌補虧損)		161,122		4	143,543		3	(104,224)		(2)
3300	保留盈餘(累積虧損)總計		<u>173,279</u>		<u>4</u>	<u>143,543</u>		<u>3</u>	<u>(45,385)</u>		<u>(1)</u>
	其他權益										
3410	國外營運機構財務報表換算之兌換差額		6,540		-	(12,645)		(1)	-		-
3500	庫藏股票		(8,278)		-	(8,278)		-	(8,278)		-
31XX	母公司業主權益總計		<u>2,289,363</u>		<u>50</u>	<u>2,091,929</u>		<u>46</u>	<u>1,665,505</u>		<u>35</u>
36XX	非控制權益(附註二一)		284,786		6	261,179		6	195,305		4
3XXX	權益總計		<u>2,574,149</u>		<u>56</u>	<u>2,353,108</u>		<u>52</u>	<u>1,860,810</u>		<u>39</u>
	負債與權益總計										
			<u>\$ 4,610,758</u>		<u>100</u>	<u>\$ 4,496,548</u>		<u>100</u>	<u>\$ 4,751,156</u>		<u>100</u>

後附之附註係本合併財務報告之一部分。

(請參閱勤業眾信聯合會計師事務所民國 103 年 3 月 24 日查核報告)

董事長：任冠生

經理人：邱裕昌

會計主管：李翰紳

訊舟科技股份有限公司及子公司

合併綜合損益表

民國 102 年及 101 年 1 月 1 日至 12 月 31 日

單位：新台幣仟元，惟
每股盈餘為元

代 碼	102年度		101年度		
	金 額	%	金 額	%	
4000	營業收入（附註四、二二及 三六）	\$ 5,857,793	100	\$ 6,456,591	100
5000	營業成本（附註十及二十）	(4,266,605)	(73)	(4,760,283)	(74)
5900	營業毛利	<u>1,591,188</u>	<u>27</u>	<u>1,696,308</u>	<u>26</u>
	營業費用（附註二十及二三）				
6100	推銷費用	(719,332)	(12)	(733,395)	(11)
6200	管理費用	(304,540)	(5)	(313,513)	(5)
6300	研究發展費用	(414,471)	(7)	(394,882)	(6)
6000	營業費用合計	(1,438,343)	(24)	(1,441,790)	(22)
6900	營業淨利	<u>152,845</u>	<u>3</u>	<u>254,518</u>	<u>4</u>
	營業外收入及支出				
7010	其他收入（附註二三）	69,028	1	70,133	1
7020	其他利益及損失（附註 二三）	52,389	1	(4,986)	-
7050	財務成本（附註二三）	(15,894)	-	(23,505)	-
7000	營業外收入及支出 合計	<u>105,523</u>	<u>2</u>	<u>41,642</u>	<u>1</u>
7900	繼續營業單位稅前淨利	258,368	5	296,160	5
7950	所得稅費用（附註四及二四）	(109,230)	(2)	(44,915)	(1)
8000	繼續營業單位本期淨利（附 註二三）	149,138	3	251,245	4
8100	停業單位損失（附註十一）	(13,471)	-	(883)	-
8200	本期淨利	<u>135,667</u>	<u>3</u>	<u>250,362</u>	<u>4</u>


（接次頁）


(承前頁)


代 碼	102年度			101年度		
	金	額	%	金	額	%
	其他綜合損益					
8310	國外營運機構財務報表 換算之兌換差額	\$ 14,210	-	(\$ 12,554)	-	
8360	確定福利之精算損益	(3,224)	-	(889)	-	
8390	與其他綜合損益組成部 分相關之所得稅利益	86	-	194	-	
8300	其他綜合損益(淨 額)合計	<u>11,072</u>	-	<u>(13,249)</u>	-	
8500	本期綜合損益總額	<u>\$ 146,739</u>	<u>3</u>	<u>\$ 237,113</u>	<u>4</u>	
	淨利歸屬於					
8610	母公司業主	\$ 141,878	2	\$ 189,085	3	
8620	非控制權益	(6,211)	-	61,277	1	
8600		<u>\$ 135,667</u>	<u>2</u>	<u>\$ 250,362</u>	<u>4</u>	
	綜合損益總額歸屬於					
8710	母公司業主	\$ 158,145	3	\$ 176,283	3	
8720	非控制權益	(11,406)	-	60,830	1	
8700		<u>\$ 146,739</u>	<u>3</u>	<u>\$ 237,113</u>	<u>4</u>	
	每股盈餘(附註二五)					
	來自繼續營業單位及停 業單位					
9750	基 本	<u>\$ 0.75</u>		<u>\$ 1.13</u>		
9850	稀 釋	<u>\$ 0.68</u>		<u>\$ 1.06</u>		
	來自繼續營業單位					
9710	基 本	<u>\$ 0.78</u>		<u>\$ 1.13</u>		
9810	稀 釋	<u>\$ 0.71</u>		<u>\$ 1.06</u>		

後附之附註係本合併財務報告之一部分。

(請參閱勤業眾信聯合會計師事務所民國 103 年 3 月 24 日查核報告)

董事長：任冠生 

經理人：邱裕昌 

會計主管：李翰紳 



訊升科技股份有限公司
 中華民國 102 年 12 月 31 日

單位：新台幣千元

代碼	歸屬	於本公司	業主之權益				附註		其他權益		非控制權益	權益總額
			股本	公積	盈餘	未分配盈餘	損	其他	國外管理機構	國外管理機構		
			預收股本	法定盈餘公積	特別盈餘公積	未分配盈餘	合計	之兌換差額	國外管理機構	國外管理機構	非控制權益	權益總額
			金額	金額	金額	金額	金額	金額	金額	金額	金額	金額
A1			\$ 1,478,217	\$ 240,951	\$ 54,977	\$ 3,862	(\$ 104,224)	(\$ 45,385)	\$ -	\$ -	\$ 195,305	\$ 1,860,810
B13			-	-	(54,977)	-	54,977	-	-	-	-	-
B15			-	-	-	(3,862)	3,862	-	-	-	-	-
M5			-	8,277	-	-	-	-	-	-	-	8,277
N1			-	6,113	-	-	-	-	-	-	-	6,113
D1			-	-	-	-	189,085	189,085	-	-	61,277	250,362
D3			-	-	-	-	(157)	(157)	(12,645)	-	(447)	(13,249)
D5			-	-	-	-	188,928	188,928	(12,645)	-	60,830	237,113
I1			261,373	(27,540)	-	-	-	-	-	-	-	233,833
N1			1,744	174	-	-	-	-	-	-	-	1,918
O1			-	-	-	-	-	-	-	-	5,044	5,044
Z1			1,741,334	227,975	-	-	143,543	143,543	(12,645)	(8,278)	261,179	2,353,108
B1			-	-	12,157	-	(12,157)	-	-	-	-	-
B5			-	-	-	-	(22,538)	(22,538)	-	-	-	(22,538)
B9			-	-	-	-	(86,686)	(86,686)	-	-	-	-
C5			-	50,287	-	-	-	-	-	-	-	50,287
M5			-	(3,026)	-	-	-	-	-	-	-	(3,026)
C5			-	47,261	-	-	-	-	-	-	-	47,261
C13			69,349	(69,349)	-	-	-	-	-	-	-	-
N1			-	4,530	-	-	-	-	-	-	-	4,530
T1			-	(127)	-	-	-	-	-	-	-	(127)
D1			-	-	-	-	141,878	141,878	-	-	(6,211)	135,667
D3			-	-	-	-	(2,918)	(2,918)	19,185	-	(5,195)	11,072
D5			-	-	-	-	138,960	138,960	19,185	-	(11,406)	146,739
N1			6,242	346	-	-	-	-	-	-	-	10,163
O1			-	-	-	-	-	-	-	-	35,013	35,013
Z1			\$ 1,903,611	\$ 210,636	\$ 12,157	\$ -	\$ 161,122	\$ 173,279	\$ 6,540	(\$ 8,278)	\$ 284,786	\$ 2,574,149

後附之附註係本合併財務報告之一部分。
 (請參閱勤業信聯合會計師事務所民國 103 年 3 月 24 日查核報告)

經理人：邱裕昌

會計主管：李翰紳

董事長：任冠生



訊舟科技股份有限公司及子公司

合併現金流量表

民國 102 年及 101 年 1 月 1 日至 12 月 31 日

單位：新台幣仟元

代 碼		102年度	101年度
	營業活動之現金流量		
A00010	繼續營業單位稅前淨利	\$ 258,368	\$ 296,160
A00020	停業單位稅前損失	(13,471)	(883)
A10000	本期稅前淨利	244,897	295,277
A20010	不影響現金流量之收益費損項目		
A20100	折舊費用	84,723	90,260
A20200	攤銷費用	6,167	9,302
A20300	呆帳費用	22,771	22,776
A20400	透過損益按公允價值衡量金融資 產及負債之淨損失	6,608	7,058
A20900	財務成本	15,894	23,504
A21900	股份基礎給付酬勞成本	4,530	6,113
A21200	利息收入	(7,654)	(4,203)
A23100	處分投資利益	(774)	(1,461)
A24200	買回應付公司債損失	12,811	-
A23800	存貨跌價及呆滯損失(利益)	4,689	(37,031)
A22500	處分及報廢不動產、廠房及設備 損失(利益)	1,695	(50,627)
A29900	迴轉負債準備	(47,018)	(19,342)
A29900	減損損失	-	8,611
A30000	與營業活動相關之資產/負債變動數		
A31130	應收票據減少	6,249	6,988
A31150	應收帳款(增加)減少	(12,166)	260,588
A31180	其他應收款減少(增加)	27,349	(71,043)
A31200	存貨減少	120,629	51,625
A31220	預付款項減少	55,735	7,193
A31240	其他流動資產(增加)減少	(40,484)	23,684
A32150	應付票據及帳款減少	(78,397)	(52,877)
A32180	其他應付款項增加(減少)	15,744	(29,961)
A32210	預收款項減少	(6,220)	(4,601)
A32240	應計退休金負債增加	1,652	1,366
A32230	其他流動負債增加	1,615	16,927
A33000	營運產生之現金流入	441,045	560,126
A33100	收取之利息	7,654	4,203
A33300	支付之利息	(4,570)	(15,228)

(接次頁)

(承前頁)

代 碼		102年度	101年度
A33400	支付之股利	(\$ 22,538)	\$ -
A33500	支付之所得稅	(37,125)	(26,858)
AAAA	營業活動之淨現金流入	<u>384,466</u>	<u>522,243</u>
投資活動之現金流量			
B00100	取得透過損益按公允價值衡量之金融資產	(10,985)	(29,000)
B00200	處分透過損益按公允價值衡量之金融資產	-	44,137
B01300	處分以成本衡量之金融資產價款	11,562	-
B04500	取得購置無形資產	(14,837)	(3,109)
B02700	取得不動產、廠房及設備	(59,362)	(85,890)
B02800	處分不動產、廠房及設備價款	2,721	195,054
B03700	存出保證金減少	9,568	15,202
B06600	其他金融資產減少(增加)	140,050	(55,974)
B06800	其他非流動資產(增加)減少	(7,070)	128
B07100	預付設備款增加	(1,474)	(1,942)
BBBB	投資活動之淨現金流入	<u>70,173</u>	<u>78,606</u>
籌資活動之現金流量			
C00200	短期借款減少	(191,305)	(456,416)
C01200	發行公司債	395,000	-
C01300	償還公司債	(202,467)	-
C01600	舉借長期借款	-	39,500
C01700	償還長期借款	(1,673)	(1,034)
C03100	存入保證金減少	(325)	(2,737)
C04800	員工執行認股權	10,163	1,918
C05800	非控制權益變動	<u>30,054</u>	<u>5,135</u>
CCCC	籌資活動之淨現金流入(出)	<u>39,447</u>	<u>(413,634)</u>
DDDD	匯率變動對現金及約當現金之影響	(4,325)	(31,348)
EEEE	本期現金及約當現金增加數	489,761	155,867
E00100	期初現金及約當現金餘額	<u>1,055,580</u>	<u>899,713</u>
E00200	期末現金及約當現金餘額	<u>\$ 1,545,341</u>	<u>\$ 1,055,580</u>

後附之附註係本合併財務報告之一部分。

(請參閱勤業眾信聯合會計師事務所民國 103 年 3 月 24 日查核報告)

董事長：任冠生



經理人：邱裕昌



會計主管：李翰紳



訊舟科技股份有限公司及子公司

合併財務報表附註

民國 102 年及 101 年 1 月 1 日至 12 月 31 日

(金額除另予註明者外，係以新台幣仟元為單位)

一、公司沿革及營業

- (一) 訊舟科技股份有限公司(以下簡稱本公司)於 75 年 6 月依中華民國公司法設立，主要營業項目為網路通訊產品之製造及買賣業務等。
- (二) 本公司於 89 年 11 月奉財政部證券暨期貨管理委員會(現已更名為行政院金融監督管理委員會證券期貨局，以下簡稱證期局)核准上櫃，並於 90 年 3 月 20 日正式掛牌交易，嗣於 91 年 8 月經核准轉上市。
- (三) 本公司與納入合併財務報表編製主體之子公司以下合稱合併公司。
- (四) 本合併財務報告係以本公司之功能性貨幣新台幣表達。

二、通過財務報告之日期及程序

本合併財務報告於 103 年 3 月 24 日經董事會通過發布。

三、新發布及修訂準則及解釋之適用

- (一) 已發布但尚未生效之新／修正／修訂準則及解釋

合併公司未適用下列業經國際會計準則理事會(IASB)發布之國際財務報導準則(IFRS)、國際會計準則(IAS)、解釋(IFRIC)及解釋公告(SIC)。依據金融監督管理委員會(以下稱「金管會」)於 103 年 1 月 28 日宣布之「我國全面升級採用國際財務報導準則版本之推動架構」，上市上櫃公司及興櫃公司應自 104 年起由金管會認可之 2010 年版 IFRS、IAS、IFRIC 及 SIC(以下稱「IFRSs」)升級至 2013 年版 IFRSs(不含 IFRS 9「金融工具」)。截至本合併財務報告通過發布日止，金管會尚未認可下列歸屬於 2013 年版 IFRSs 之新／修正／修訂準則及解釋，且尚未發布非屬 2013 年版 IFRSs 之新／修正／修訂準則及解釋生效日。

	<u>IASB 發布之生效日(註1)</u>
<u>已納入 2013 年版 IFRSs 之新／修正準則及解釋</u>	
IFRSs 之修正「IFRSs 之改善－對 IAS 39 之修正 (2009 年)」	2009 年 1 月 1 日或 2010 年 1 月 1 日
IAS 39 之修正「嵌入式衍生工具」	於 2009 年 6 月 30 日以後 結束之年度期間生效
「IFRSs 之改善 (2010 年)」	2010 年 7 月 1 日或 2011 年 1 月 1 日
「2009 年-2011 年週期之 IFRSs 年度改善」	2013 年 1 月 1 日
IFRS 1 之修正「IFRS 7 之比較揭露對首次採用者之有限度豁免」	2010 年 7 月 1 日
IFRS 1 之修正「嚴重高度通貨膨脹及首次採用者固定日期之移除」	2011 年 7 月 1 日
IFRS 1 之修正「政府貸款」	2013 年 1 月 1 日
IFRS 7 之修正「揭露－金融資產及金融負債互抵」	2013 年 1 月 1 日
IFRS 7 之修正「揭露－金融資產之移轉」	2011 年 7 月 1 日
IFRS 10「合併財務報表」	2013 年 1 月 1 日
IFRS 11「聯合協議」	2013 年 1 月 1 日
IFRS 12「對其他個體權益之揭露」	2013 年 1 月 1 日
IFRS 10、IFRS 11 及 IFRS 12 之修正「合併財務報表、聯合協議及對其他個體權益之揭露：過渡規定指引」	2013 年 1 月 1 日
IFRS 10、IFRS 12 及 IAS 27 之修正「投資個體」	2014 年 1 月 1 日
IFRS 13「公允價值衡量」	2013 年 1 月 1 日
IAS 1 之修正「其他綜合損益項目之表達」	2012 年 7 月 1 日
IAS 12 之修正「遞延所得稅：標的資產之回收」	2012 年 1 月 1 日
IAS 19 之修訂「員工福利」	2013 年 1 月 1 日
IAS 27 之修訂「單獨財務報表」	2013 年 1 月 1 日
IAS 28 之修訂「投資關聯企業及合資」	2013 年 1 月 1 日
IAS 32 之修正「金融資產及金融負債互抵」	2014 年 1 月 1 日
IFRIC 20「露天礦場於生產階段之剝除成本」	2013 年 1 月 1 日
<u>未納入 2013 年版 IFRSs 之新／修正準則及解釋</u>	
「2010 年-2012 年週期之 IFRSs 年度改善」	2014 年 7 月 1 日 (註 2)
「2011 年-2013 年週期之 IFRSs 年度改善」	2014 年 7 月 1 日
IFRS 9「金融工具」	尚未發布
IFRS 9 及 IFRS 7 之修正「強制生效日及過渡揭露」	尚未發布
IFRS 14「管制遞延帳戶」	2016 年 1 月 1 日
IAS 19 之修正「確定給付計畫：員工提撥」	2014 年 7 月 1 日
IAS 36 之修正「非金融資產可回收金額之揭露」	2014 年 1 月 1 日
IAS 39 之修正「衍生工具之合約更替及避險會計之繼續」	2014 年 1 月 1 日
IFRIC 21「徵收款」	2014 年 1 月 1 日

註 1：除另註明外，上述新／修正／修訂準則或解釋係於各該日期以後開始之年度期間生效。

註 2：給與日於 2014 年 7 月 1 日以後之股份基礎給付交易開始適用 IFRS 2 之修正；收購日於 2014 年 7 月 1 日以後之企業合併開始適用 IFRS 3 之修正；IFRS 13 於修正時即生效。其餘修正係適用於 2014 年 7 月 1 日以後開始之年度期間。

(二) 已發布但尚未生效之新／修正／修訂準則及解釋造成之會計政策重大變動說明

除下列關於 IAS 36「非金融資產可回收金額之揭露」之修正說明外，適用上述新／修正／修訂準則或解釋將不致造成合併公司會計政策之重大變動：

IASB 於發布 IFRS 13「公允價值衡量」時，同時修正 IAS 36「資產減損」之揭露規定，導致合併公司須於每一報導期間增加揭露資產或現金產生單位之可回收金額。本次 IAS 36 之修正係釐清合併公司僅須於認列或迴轉減損損失當期揭露該等可回收金額。此外，若可回收金額係以現值法計算之公允價值減處分成本衡量，合併公司須增加揭露所採用之折現率。

(三) 已發布但尚未生效之新／修正／修訂準則及解釋對合併財務報表影響之說明

截至本合併財務報告通過發布日止，合併公司仍持續評估上述準則及解釋對財務狀況與經營結果之影響，相關影響係評估完成時予以揭露。

四、重大會計政策之彙總說明

依據金管會於 98 年 5 月 14 日宣布之「我國企業採用國際會計準則推動架構」，上市上櫃公司及興櫃公司應自 102 年起依證券發行人財務報告編製準則暨經金管會認可之 IFRS、IAS、IFRIC 及 SIC（以下稱「IFRSs」）編製財務報告。

合併公司 102 年度合併財務報告係為首份 IFRSs 年度合併財務報告。合併公司轉換至 IFRSs 日為 101 年 1 月 1 日。轉換至 IFRSs 對合併公司合併財務報告之影響說明，係列於附註三七。

(一) 遵循聲明

本合併財務報告係依照證券發行人財務報告編製準則及經金管會認可之 IFRSs 編製。

(二) 編製基礎

除按公允價值衡量之金融工具外，本合併財務報告係依歷史成本基礎編製。歷史成本通常係依取得資產所支付對價之公允價值決定。

合併公司於轉換至 IFRSs 日之初始資產負債表係依據 IFRS 1「首次採用國際財務報導準則」之規定認列與衡量，除該準則所規定禁止追溯適用部分 IFRSs 之規定，以及對部分 IFRSs 之規定給予豁免選擇外（合併公司之豁免選擇參閱附註三七），合併公司係追溯適用 IFRSs 之規定。

(三) 資產與負債區分流動與非流動之標準

流動資產包括：

1. 主要為交易目的而持有之資產；
2. 預期於資產負債表日後 12 個月內實現之資產；及
3. 現金及約當現金。

流動負債包括：

1. 主要為交易目的而持有之負債；
2. 預期於資產負債表日後 12 個月內到期清償之負債，以及
3. 不能無條件將清償期限遞延至資產負債表日後至少 12 個月之負債。

非屬上述流動資產或流動負債者，係分類為非流動資產或非流動負債。

(四) 合併基礎

1. 合併報告編製原則

本合併財務報告係包含本公司及由本公司所控制個體（子公司）之財務報告。

合併綜合損益表已納入被收購或被處分子公司於當期自收購日起或至處分日止之營運損益。

子公司之財務報告已予調整，以使其會計政策與合併公司之會計政策一致。

於編製合併財務報告時，各個體間之交易、帳戶餘額、收益及費損已全數予以銷除。

分攤綜合損益總額至非控制權益

子公司之綜合損益總額係歸屬至本公司業主及非控制權益，即使非控制權益因而成為虧損餘額。

對子公司所有權權益變動

當合併公司對子公司所有權權益之變動未導致喪失控制者，係作為權益交易處理。合併公司及非控制權益之帳面金額已予調整，以反映其於子公司相對權益之變動。非控制權益之調整金額與所支付或收取對價之公允價值間之差額，係直接認列為權益且歸屬於本公司業主。

當合併公司喪失對子公司之控制時，處分損益係為下列兩者之差額：(1)所收取對價之公允價值與對前子公司之剩餘投資按喪失控制日之公允價值合計數，以及(2)前子公司之資產（含商譽）與負債及非控制權益按喪失控制日之帳面金額合計數。合併公司對於其他綜合損益中所認列與該子公司有關之所有金額，其會計處理係與合併公司直接處分相關資產或負債所必須遵循之基礎相同。

2. 列入合併財務報告之子公司

本合併財務報告編製主體如下：

投資公司名稱	子公司名稱	地區	業務性質	所 持 股 權 百 分 比			說 明
				102年 12月31日	101年 12月31日	101年 1月1日	
本公司	Edimax Computer Co. (以下簡稱 Edimax USA)	美國	網路設備之買賣業務	100.00%	100.00%	100.00%	
本公司	Edimax Technology Europe B.V. (以下簡稱 Edimax Europe)	荷蘭	網路設備之買賣業務	100.00%	100.00%	100.00%	
本公司	Edimax Technology (BVI) Co., Ltd. (以下簡稱 Edimax BVI)	英屬維京群島	網路設備之買賣業務	99.99%	99.99%	99.99%	
本公司	Datamax Technology (BVI) Co., Ltd. (以下簡稱 Datamax BVI)	英屬維京群島	投資業	100.00%	100.00%	100.00%	
本公司	歐科商業電訊股份有限公司 (以下簡稱歐科電訊)	台灣	通信交換設備之買賣、安裝及出租等業務	100.00%	100.00%	100.00%	
本公司	Edimax Technology Australia Pty, Ltd. (以下簡稱 Edimax AU)	澳洲	網路設備之買賣業務	100.00%	100.00%	100.00%	
本公司	全球自動科技股份有限公司 (以下簡稱全球科技)	台灣	網路設備之買賣業務電信管線、射頻等相關產業	100.00%	100.00%	100.00%	
本公司	勁創數位投資股份有限公司 (以下簡稱勁創投資)	台灣	一般投資業	-	-	100.00%	(註一)
本公司	Edimax Technology (SE Asia) Pte. Ltd. (以下簡稱 Edimax SE)	新加坡	網路設備之買賣業務	100.00%	100.00%	100.00%	
本公司	訊奇股份有限公司 (以下簡稱訊奇公司)	台灣	有/無線通信機械器材製造業有/無線傳輸設備、光纖	90.36%	79.89%	90.38%	
本公司	康全電訊股份有限公司 (以下簡稱康全電訊)	台灣	電纜及各類通訊電子零件等電訊用品相關產業	46.94%	43.02%	43.02%	
Edimax Europe	Edimax Technology (UK) Ltd. (以下簡稱 Edimax UK)	英國	網路設備之買賣業務	100.00%	100.00%	100.00%	
Edimax Europe	Edimax Technology Poland Sp. Zo.o. (以下簡稱 Edimax Poland)	波蘭	網路設備之買賣業務	100.00%	100.00%	100.00%	
Datamax BVI	Datamax (HK) Co., Ltd. (以下簡稱 Datamax HK)	香港	一般投資業	100.00%	100.00%	100.00%	
歐科電訊	ABST Information International Inc. (以下簡稱 ABST)	模里西斯	一般投資業	100.00%	100.00%	100.00%	
康全電訊	Comtrend International Holding Co., Ltd. (以下簡稱 CBVI)	英屬維京群島	一般投資業	100.00%	100.00%	100.00%	
康全電訊	Comtrend Corporation, USA (以下簡稱 CUSA)	美國	零售、批發、國際貿易及各種相關事業之轉投資等業務	100.00%	100.00%	100.00%	
康全電訊	Beyond Best Enterprises Limited (以下簡稱 Beyond)	英屬維京群島	零售、批發、國際貿易及各種相關事業之轉投資等業務	100.00%	100.00%	100.00%	
康全電訊	Comtrend Corporation Holland B.V. (以下簡稱 CHBV)	荷蘭	一般投資業	100.00%	100.00%	100.00%	
康全電訊	Interchan Global Limited (以下簡稱 Interchan Global)	薩摩亞	一般投資業	75.38%	75.38%	75.38%	
康全電訊	Comtrend Technology (Netherlands) B.V. (以下簡稱 CTBV)	荷蘭	一般投資業	100.00%	100.00%	100.00%	
Datamax HK	瑞訊電子(東莞)有限公司 (以下簡稱瑞訊東莞)	中國大陸	網路產品等之產銷業務	100.00%	100.00%	100.00%	
Datamax HK	訊舟信息科技(上海)有限公司 (以下簡稱訊舟上海)	中國大陸	網路設備之買賣業務	100.00%	100.00%	100.00%	
ABST	訊全信息科技(上海)有限公司 (以下簡稱訊全上海)	中國大陸	通信交換設備之買賣、安裝、出租等	100.00%	100.00%	100.00%	

(接次頁)

(承前頁)

投資公司名稱	子 公 司 名 稱	地 區	業 務 性 質	所 持 股 權 百 分 比			說 明
				102年 12月31日	101年 12月31日	101年 1月1日	
Interchan Global	Interchan H.K. Limited (以下簡稱 Interchan HK)	香 港	通信工程、批發、安裝等業務	100.00%	100.00%	100.00%	
Interchan Global	Interchan Thailand Limited (以下簡稱 Interchan Thailand)	泰 國	通信工程、批發、安裝等業務	100.00%	100.00%	100.00%	
Interchan Global	捌零捌陸股份有限公司 (以下簡稱捌零捌陸)	台 灣	通信工程、批發、安裝等業務	100.00%	100.00%	100.00%	
CBVI	康傳國際貿易(上海)有限公司(以下簡稱康傳上海)	中國大陸	批發、零售、國際貿易業務	100.00%	100.00%	100.00%	(註二)
Beyond	康全電訊(昆山)有限公司(以下簡稱康全昆山)	中國大陸	電子專用設備測試儀器製造業	100.00%	100.00%	100.00%	(註三)
CHBV	Comtrend Central Europe S.R.O. (以下簡稱 CCE)	捷 克	批發、零售、國際貿易等業務	-	-	100.00%	(註四)
CHBV	Comtrend Iberia S.L. (以下簡稱 Comtrend Iberia)	西 班 牙	批發、零售、國際貿易等業務	-	-	100.00%	(註四)
CHBV	Comtrend Comércio e Serviços de Informática e Telefonia Ltda (以下簡稱 Comtrend SA)	巴 西	批發、零售、國際貿易等業務	-	98.00%	98.00%	(註五)
CHBV	Comtrend UK Limited (以下簡稱 Comtrend UK)	英 國	批發、零售、國際貿易等業務	100.00%	100.00%	100.00%	(註六)
CUSA	Comtrend SA	巴 西	批發、零售、國際貿易等業務	-	1.00%	1.00%	(註五)
Interchan HK	PT Interchan	印 尼	通信工程、批發、安裝等業務	100.00%	100.00%	100.00%	
Interchan HK	PHP Interchan	菲 律 賓	通信工程、批發、安裝等業務	100.00%	100.00%	100.00%	
CTBV	CCE	捷 克	批發、零售、國際貿易等業務	100.00%	100.00%	-	(註二)
CTBV	Comtrend Iberia	西 班 牙	批發、零售、國際貿易等業務	100.00%	100.00%	-	(註二)
CTBV	Comtrend Technology France (以下簡稱 Comtrend FR)	法 國	批發、零售、國際貿易等業務	100.00%	-	-	

註一：該公司因業務關係，經本公司董事會於 100 年 12 月 21 日決議辦理清算解散，故已於 101 年 3 月認列清算損失 156 仟元及收回股款 26,066 仟元。

註二：該公司因獲利及收款狀況已不如預期，已於 101 年底歇業，經康全電訊董事會於 102 年 1 月 15 日決議辦理清算，目前尚在處理中。

註三：為調整大陸地區生產基地，經康全電訊董事會於 101 年 3 月 5 日決議辦理清算解散，目前尚在處理中。

註四：為改善集團組織結構，合併公司於 101 年底將 CHBV 旗下子公司 CCE 及 Comtrend Iberia 股權 100% 移轉至 CTBV 集團下，故 101 年 12 月 31 日，CTBV 持有 CCE 及 Comtrend Iberia 100% 股權。

註五：該公司因獲利不如預期，已於 102 年 9 月出售全數股權予當地經理人，並自 102 年 9 月起停止編入合併財務報表。

註六：該公司因獲利狀況不如預期，經康全電訊董事會於 101 年 3 月 5 日決議辦理清算，目前尚在處理中。

(五) 外 幣

各個體編製財務報告時，以個體功能性貨幣以外之貨幣（外幣）交易者，依交易日匯率換算為功能性貨幣記錄。

外幣貨幣性項目於每一資產負債表日以收盤匯率換算。因交割貨幣性項目或換算貨幣性項目產生之兌換差額，於發生當期認列於損益。

以公允價值衡量之外幣非貨幣性項目係以決定公允價值當日之匯率換算，所產生之兌換差額列為當期損益，惟屬公允價值變動認列於其他綜合損益者，其產生之兌換差額列於其他綜合損益。

以歷史成本衡量之外幣非貨幣性項目係以交易日之匯率換算，不再重新換算。

於編製合併財務報告時，合併公司國外營運機構（包含營運所在國家或使用之貨幣與本公司不同之子公司）之資產及負債以每一資產負債表日匯率換算為新台幣。收益及費損項目係以當期平均匯率換算，所產生之兌換差額列於其他綜合損益並分別歸屬予本公司業主及非控制權益。

在處分國外營運機構並構成對該國外營運機構喪失控制時，所有與該國外營運機構相關可歸屬於本公司業主之權益將重分類為損益。

(六) 存 貨

存貨包括原料、製成品、在製品及半成品暨商品。存貨係以成本與淨變現價值孰低衡量，比較成本與淨變現價值時除同類別存貨外係以個別項目為基礎。淨變現價值係指在正常情況下之估計售價減除至完工尚需投入之估計成本及完成出售所需之估計成本後之餘額。存貨成本之計算係採加權平均法。

(七) 不動產、廠房及設備

不動產、廠房及設備係以成本認列，後續以成本減除累計折舊及累計減損損失後之金額衡量。

自有土地不提列折舊。

不動產、廠房及設備係採直線基礎提列折舊，對於每一重大部分則單獨提列折舊。合併公司至少於每一年度結束日對估計耐用年限、殘值及折舊方法進行檢視。會計估計變動之影響係以推延方式處理。

除列不動產、廠房及設備所產生之利益或損失金額，係淨處分價款與該資產帳面金額間之差額，並且認列於當期損益。

(八) 投資性不動產

投資性不動產係為賺取租金或資本增值或兩者兼具而持有之不動產。

投資性不動產原始以成本（包括交易成本）衡量，後續以成本減除累計折舊及累計減損損失後之金額衡量。合併公司採直線基礎提列折舊。

(九) 商 譽

企業合併所取得之商譽係依收購日所認列之商譽金額作為成本，後續以成本減除累計減損損失後之金額衡量。

為減損測試之目的，商譽分攤至合併公司預期因該合併綜效而受益之各現金產生單位或現金產生單位群組。

受攤商譽之現金產生單位每年（及有跡象顯示該單位可能已減損時）藉由包含商譽之該單位帳面金額與其可回收金額之比較，進行該單位之減損測試。若分攤至現金產生單位或現金產生單位群組之商譽係當年度企業合併所取得，則該單位或單位群組應於當年度結束前進行減損測試。若受攤商譽之現金產生單位之可回收金額低於其帳面金額，減損損失係先減少該現金產生單位受攤商譽之帳面金額，次就該單位內其他各資產帳面金額之比例減少各該資產帳面金額。任何減損損失直接認列為當期損失。商譽減損損失不得於後續期間迴轉。

(十) 無形資產

單獨取得之有限耐用年限無形資產原始以成本衡量，後續係以成本減除累計攤銷及累計減損損失後之金額衡量。合併公司以直線基礎進行攤銷，並且至少於每一年度結束日對估計耐用年限、殘值及折舊方法進行檢視。除合併公司預期於該無形資產經濟年限屆滿前處分該資產外，有限耐用年限無形資產之殘值估計為零。會計估計變動之影響係以推延方式處理。

(十一) 有形及無形資產（商譽除外）之減損

合併公司於每一資產負債表日評估是否有任何跡象顯示有形及無形資產（商譽除外）可能已減損。若有任一減損跡象存在，則估計該資產之可回收金額。倘無法估計個別資產之可回收金額，合併公司估計該資產所屬現金產生單位之可回收金額。共用資產係依合理一致基礎分攤至個別現金產生單位。

可回收金額為公允價值減出售成本與其使用價值之較高者。個別資產或現金產生單位之可回收金額若低於其帳面金額時，將該資產或現金產生單位之帳面金額調減至其可回收金額。

當減損損失於後續迴轉時，該資產或現金產生單位之帳面金額調增至修訂後之可回收金額，惟增加後之帳面金額以不超過該資產或現金產生單位若未於以前年度認列減損損失時所決定之帳面金額（減除攤銷或折舊）。減損損失之迴轉係認列於損益。

(十二) 待出售非流動資產

非流動資產（或處分群組）帳面金額於預期主要係透過出售交易而非繼續使用回收時，分類為待出售。符合此分類之非流動資產（或處分群組）必須於目前狀態下可供立即出售，且其出售必須為高度很有可能。

分類為待出售之非流動資產（或處分群組）係以帳面金額與公允價值減出售成本孰低者衡量，且對此類資產停止提列折舊。

(十三) 金融工具

金融資產與金融負債於合併公司成為該工具合約條款之一方時認列於合併資產負債表。

原始認列金融資產與金融負債時，若金融資產或金融負債非屬透過損益按公允價值衡量者，係按公允價值加計直接可歸屬於取得或發行金融資產或金融負債之交易成本衡量。直接可歸屬於取得或發行透過損益按公允價值衡量之金融資產或金融負債之交易成本，則立即認列為損益。

1. 金融資產

金融資產之慣例交易係採交易日會計認列及除列。

(1) 衡量種類

合併公司所持有之金融資產種類為透過損益按公允價值衡量之金融資產與放款及應收款。

A. 透過損益按公允價值衡量之金融資產

透過損益按公允價值衡量之金融資產包括持有供交易及指定為透過損益按公允價值衡量之金融資產。

合併公司於下列情況下，係將金融資產於原始認列時指定為透過損益按公允價值衡量：

- a. 該指定可消除或重大減少衡量或認列不一致；或
- b. 一組金融資產、金融負債或兩者，依書面之風險管理或投資策略，以公允價值基礎管理並評估其績效，且合併公司內部提供予管理階層之該投資組合資訊，亦以公允價值為基礎；或
- c. 將包含一個或多個嵌入式衍生工具之混合（結合）合約整體進行指定。

透過損益按公允價值衡量之金融資產係按公允價值衡量，其再衡量產生之利益或損失係認列於損益。

透過損益按公允價值衡量之金融資產若屬無活絡市場公開報價且其公允價值無法可靠衡量之權益工具投資，及與此種無報價權益工具連結且須以交付該等權益

工具交割之衍生工具，後續係以成本減除減損損失後之金額衡量，並單獨列為「以成本衡量之金融資產」。該等金融資產於後續能可靠衡量公允價值時，係按公允價值再衡量，其帳面金額與公允價值間之差額認列於損益。

B. 放款及應收款

放款及應收款（包括應收帳款、現金及約當現金、應收票據、其他應收款、存出保證金及其他金融資產）係採用有效利息法按攤銷後成本減除減損損失後之金額衡量，惟短期應收帳款之利息認列不具重大性之情況除外。

約當現金包括自取得日起 3 個月內、高度流動性、可隨時轉換成定額現金且價值變動風險甚小之定期存款，係用於滿足短期現金承諾。

(2) 金融資產之減損

除透過損益按公允價值衡量之金融資產外，合併公司係於每一資產負債表日評估其他金融資產是否有減損客觀證據，當有客觀證據顯示，因金融資產原始認列後發生之單一或多項事項，致使金融資產之估計未來現金流量受損失者，該金融資產即已發生減損。

按攤銷後成本列報之金融資產，如應收帳款及其他應收款，該資產經個別評估未有減損後，另再集體評估減損。應收款集體存在之客觀減損證據可能包含合併公司過去收款經驗、集體超過平均授信期間之延遲付款增加情況，以及與應收款拖欠有關之可觀察全國性或區域性經濟情勢變化。

按攤銷後成本列報之金融資產之減損損失金額係該資產帳面金額與估計未來現金流量按該金融資產原始有效利率折現之現值間之差額。

按攤銷後成本列報之金融資產於後續期間減損損失金額減少，且經客觀判斷該減少與認列減損後發生之事項有

關，則先前認列之減損損失直接或藉由調整備抵帳戶予以迴轉認列於損益，惟該迴轉不得使金融資產帳面金額超過若未認列減損情況下於迴轉日應有之攤銷後成本。

其他金融資產客觀減損證據包含發行人或債務人之重大財務困難、違約（例如利息或本金支付之延滯或不償付）、債務人將進入破產或其他財務重整之可能性大增或由於財務困難而使金融資產之活絡市場消失。

以成本衡量之金融資產之減損損失金額係該資產帳面金額與估計未來現金流量按類似金融資產之現時市場報酬率折現之現值間之差額。此種減損損失於後續期間不得迴轉。

所有金融資產之減損損失係直接自金融資產之帳面金額中扣除，惟應收帳款係藉由備抵帳戶調降其帳面金額。當判斷應收帳款無法收回時，係沖銷備抵帳戶。原先已沖銷而後續收回之款項則貸記備抵帳戶。除因應收帳款無法收回而沖銷備抵帳戶外，備抵帳戶帳面金額之變動認列於損益。

(3) 金融資產之除列

合併公司僅於對來自金融資產現金流量之合約權利失效，或已移轉金融資產且該資產所有權之幾乎所有風險及報酬已移轉予其他企業時，始將金融資產除列。

於一金融資產整體除列時，其帳面金額與所收取對價加計已認列於其他綜合損益之任何累計利益或損失之總和間之差額係認列於損益。

2. 金融負債

(1) 後續衡量

除透過損益按公允價值衡量之金融負債外，所有金融負債係以有效利息法按攤銷後成本衡量。

透過損益按公允價值衡量之金融負債係持有供交易之金融負債。

透過損益按公允價值衡量之金融負債，按公允價值衡量，其再衡量產生之利益或損失係認列於損益。

(2) 金融負債之除列

除列金融負債時，其帳面金額與所支付對價（包含任何所移轉之非現金資產或承擔之負債）間之差額認列為損益。

3. 可轉換公司債

合併公司發行之複合金融工具（可轉換公司債）係依據合約協議之實質與金融負債及權益工具之定義，於原始認列時將其組成部分分別分類為金融負債及權益。

原始認列時，負債組成部分之公允價值係以類似之不可轉換工具當時市場利率估算，並於執行轉換或到期日前，以有效利息法計算之攤銷後成本衡量。

分類為權益之轉換權係等於該複合工具整體公允價值減除經單獨決定之負債組成部分公允價值之剩餘金額，經扣除所得稅影響數後認列為權益，後續不再衡量。於該轉換權被執行時，其相關之負債組成部分及於權益之金額將轉列股本及資本公積－發行溢價。可轉換公司債之轉換權若於到期日仍未被執行，該認列於權益之金額將轉列資本公積－其他。

發行可轉換公司債之相關交易成本，係按分攤總價款之比例分攤至該工具之負債（列入負債帳面金額）及權益組成部分（列入權益）。

4. 衍生工具

合併公司簽訂之衍生工具包括遠期外匯合約及換匯選擇權，用以管理合併公司之利率及匯率風險。

衍生工具於簽訂衍生工具合約時，原始以公允價值認列，後續於資產負債表日按公允價值再衡量，後續衡量產生之利益或損失直接列入損益。當衍生工具之公允價值為正值時，列為金融資產；公允價值為負值時，列為金融負債。

(十四) 負債準備

認列為負債準備之金額係考量義務之風險及不確定性，而為資產負債表日清償義務所需支出之最佳估計。若負債準備係以清償該現時義務之估計現金流量衡量，其帳面金額係為該等現金流量之現值。

於銷售合約下之保固義務係依管理階層對清償合併公司義務所需支出之最佳估計，於相關商品認列收入之日認列。

(十五) 收入認列

收入係按已收或應收對價之公允價值衡量，並扣除估計之客戶退貨、折扣及其他類似之折讓。銷貨退回係依據以往經驗及其他攸關因素合理估計未來之退貨金額提列。

1. 商品之銷售

銷售商品係於下列條件完全滿足時認列收入：

- (1) 合併公司已將商品所有權之重大風險及報酬移轉予買方；
- (2) 合併公司對於已經出售之商品既不持續參與管理，亦未維持有效控制；
- (3) 收入金額能可靠衡量；
- (4) 與交易有關之經濟效益很有可能流入合併公司；及
- (5) 與交易有關之已發生或將發生之成本能可靠衡量。

去料加工時，加工產品所有權之重大風險及報酬並未移轉，是以去料時不作銷貨處理。

2. 勞務之提供

勞務收入係於勞務提供時予以認列。

3. 股利收入及利息收入

投資所產生之股利收入係於股東收款之權利確立時認列，惟前提係與交易有關之經濟效益很有可能流入合併公司，且收入金額能可靠衡量。

金融資產之利息收入係於經濟效益很有可能流入合併公司，且收入金額能可靠衡量時認列。利息收入係依時間之經過按流通在外本金與所適用之有效利率採應計基礎認列。

(十六) 租 賃

當租賃條款係移轉附屬於資產所有權之幾乎所有風險與報酬予承租人，則將其分類為融資租賃。所有其他租賃則分類為營業租賃。

1. 合併公司為出租人

營業租賃之租賃收益係按直線基礎於相關租賃期間內認列為收益。

2. 合併公司為承租人

營業租賃給付係按直線基礎於租賃期間內認列為費用。營業租賃下，或有租金於發生當期認列為費用。

(十七) 退職後福利

屬確定提撥退休計畫之退休金，係於員工提供服務之期間，將應提撥之退休金數額認列為當期費用。

屬確定福利退休計畫之退休金，提供福利之成本係使用預計單位福利法進行精算評價。確定福利義務產生之所有精算損益於發生期間立即認列於其他綜合損益。前期服務成本於福利已既得之範圍內立即認列，非屬已既得之部分則於福利成為既得前之平均期間內，以直線基礎攤銷。

應計退休金負債係代表確定福利義務之現值、調整未認列前期服務成本，並減除計畫資產公允價值後之金額。任何依此方式計算所產生之資產，不得超過累積未認列前期服務成本，加上該計畫之可得退還資金及可減少未來提撥金之現值。

確定福利退休計畫發生縮減或清償時，認列縮減或清償之損益。

(十八) 員工認股權

員工認股權係按給與日所決定之公允價值及預期既得員工認股權之最佳估計數量，於既得期間內以直線基礎認列費用，並同時調整資本公積—員工認股權。若其於給與日立即既得，係於給與日全數認列費用。

合併公司於每一資產負債表日修正預期既得之員工認股權估計數量。若有修正原估計數量，其影響數係認列為損益，使累計費用反映修正之估計數，並相對調整資本公積—員工認股權。

(十九) 所得稅

所得稅費用係當期所得稅及遞延所得稅之總和。

1. 當期所得稅

依所得稅法規定計算之未分配盈餘加徵 10% 所得稅列為股東會決議年度之所得稅費用。

以前年度應付所得稅之調整，列入當期所得稅。

2. 遞延所得稅

遞延所得稅係依合併財務報表帳載資產及負債帳面金額與計算課稅所得之課稅基礎二者所產生之暫時性差異予以認列。遞延所得稅負債一般係就所有應課稅暫時性差異予以認列，而遞延所得稅資產則於很有可能具有課稅所得以供可減除暫時性差異、虧損扣抵或購置機器設備、研究發展及人才培訓等支出所產生之所得稅抵減使用時認列。暫時性差異若係由其他資產及負債原始認列所產生，且交易當時既不影響課稅所得亦不影響會計利潤者，不認列為遞延所得稅資產及負債。

與投資子公司相關之應課稅暫時性差異皆認列遞延所得稅負債，惟合併公司若可控制暫時性差異迴轉之時點，且該暫時性差異很有可能於可預見之未來不會迴轉者除外。與此類投資及權益有關之可減除暫時性差異所產生之遞延所得稅資產，僅於其很有可能具有足夠課稅所得用以實現暫時性差異之利益，且於可預見之未來預期將迴轉的範圍內，予以認列。

遞延所得稅資產之帳面金額於每一資產負債表日予以重新檢視，並針對已不再很有可能具有足夠之課稅所得以供其回收所有或部分資產者，調減帳面金額。原未認列為遞延所得稅資產者，亦於每一資產負債表日予以重新檢視，並在未來很有可能產生課稅所得以供其回收所有或部分資產者，調增帳面金額。

遞延所得稅資產及負債係以預期負債清償或資產實現當期之稅率衡量，該稅率係以資產負債表日已立法或已實質性立法之稅率及稅法為基礎。遞延所得稅負債及資產之衡量係反映企

業於資產負債表日預期回收或清償其資產及負債帳面金額之方式所產生之租稅後果。

3. 本年度之當期及遞延所得稅

當期及遞延所得稅係認列於損益，惟與認列於其他綜合損益或直接計入權益之項目相關之當期及遞延所得稅係分別認列於其他綜合損益或直接計入權益。

五、重大會計判斷、估計及假設不確定性之主要來源

合併公司於採用會計政策時，對於不易自其他來源取得相關資訊者，管理階層必須基於歷史經驗及其他攸關之因素作出相關之判斷、估計及假設。實際結果可能與估計有所不同。

管理階層將對估計與基本假設持續檢視。若估計之修正僅影響當期，則於修正當期認列；若會計估計之修正同時影響當期及未來期間，則於修正當期及未來期間認列。

(一) 商譽減損估計

決定商譽是否減損時，須估計分攤到商譽之現金產生單位之使用價值。為計算使用價值，管理階層應估計預期自現金產生單位所產生之未來現金流量，並決定計算現值所使用之適當折現率。若實際現金流量少於預期，可能會產生重大減損損失。

(二) 所得稅

遞延所得稅資產之可實現性主要視未來能否有足夠之獲利或應課稅暫時性差異而定。若未來實際產生之獲利少於預期，可能會產生重大遞延所得稅資產之迴轉，該等迴轉係於發生期間認列為損益。

於 102 年 12 月 31 日暨 101 年 12 月 31 日及 1 月 1 日之遞延所得稅資產之帳面價值金額請參閱附註二四。

(三) 應收帳款之估計減損

當有客觀證據顯示減損跡象時，合併公司考量未來現金流量之估計。減損損失之金額係以該資產之帳面金額及估計未來現金流量（排除尚未發生之未來信用損失）按該金融資產之原始有效利率折現之現值間的差額衡量。若未來實際現金流量少於預期，可能會產生重大減損損失。

(四) 存貨之減損

存貨淨變現價值係正常營業過程中之估計售價減除至完工尚需投入之估計成本及完成出售所需之估計成本後之餘額估計，該等估計係依目前市場狀況及類似產品之歷史銷售經驗評估，市場情況之改變可能重大影響該等估計結果。

六、現金及約當現金

	102年12月31日	101年12月31日	101年1月1日
現金	\$ 1,275	\$ 2,490	\$ 125,484
支票及活期存款	1,143,257	821,289	724,229
約當現金			
定期存款	356,923	191,853	50,000
短期票券	43,886	39,948	-
	<u>\$ 1,545,341</u>	<u>\$ 1,055,580</u>	<u>\$ 899,713</u>

約當現金包括自取得日起 3 個月內、高度流動性、可隨時轉換成定額現金且價值變動風險甚小之定期存款及短期票券，係用於滿足短期現金承諾。

銀行存款於資產負債表日之市場利率區間如下：

	102年12月31日	101年12月31日	101年1月1日
活期存款	0.001%~0.80%	0.001%~0.80%	0.01%~0.80%
原始到期日在 3 個月以內之			
銀行定期存款	0.53%~3.27%	0.940%~1.120%	1.105%~1.120%
短期票券	0.63%	0.68%	-

七、透過損益按公允價值衡量之金融工具

	102年12月31日	101年12月31日	101年1月1日
<u>透過損益按公允價值衡量之</u>			
<u>金融資產—流動</u>			
指定透過損益按公允價值衡			
量之金融資產			
結構式存款	\$ 9,571	\$ -	\$ -

(接次頁)

(承前頁)

	102年12月31日	101年12月31日	101年1月1日
持有供交易之金融資產			
非衍生金融資產			
— 國內上市 (櫃)			
股票	\$ -	\$ -	\$ 1,635
— 基金受益憑證	5,053	5,142	16,728
小計	5,053	5,142	18,363
	<u>\$ 14,624</u>	<u>\$ 5,142</u>	<u>\$ 18,363</u>
<u>透過損益按公允價值衡量之</u>			
<u>金融負債—流動</u>			
持有供交易之金融負債			
衍生工具 (未指定避險)			
— 遠期外匯合約	\$ -	\$ 6	\$ 79
— 換匯選擇權	17,351	9,635	-
— 轉換選擇權	-	6,440	8,489
	<u>\$ 17,351</u>	<u>\$ 16,081</u>	<u>\$ 8,568</u>

(一) 102 年度合併公司與銀行簽定 6 個月期之結構式定期存款合約，該結構式定期存款包括一項非與主契約緊密關聯之嵌入式衍生工具。

金融商品	契約金額	公平價值	到期日
結構式存款	RMB 2,000	\$ 9,571	103.04.17

(二) 除因發行可轉換公司債所拆分出之轉換選擇權外，於資產負債表日未適用避險會計且尚未到期之衍生工具如下：

	幣別	到期期間	合約金額 (仟元)
102 年 12 月 31 日			
換匯選擇權	歐元兌美元	103.05.29	EUR 100/USD 136
	歐元兌美元	103.05.30	EUR 100/USD 140
	歐元兌美元	103.07.15	EUR 100/USD 135
	歐元兌美元	103.08.22	EUR 200/USD 271
	歐元兌美元	103.09.25	EUR 200/USD 270
	歐元兌美元	103.09.25	EUR 200/USD 272
	歐元兌美元	103.11.20	EUR 100/USD 138
	歐元兌美元	103.12.12	EUR 200/USD 276

(接次頁)

(承前頁)

	幣 別	到 期 期 間	合 約 金 額 (仟 元)
<u>101年12月31日</u>			
遠期外匯	新台幣兌美元	102.01.28	TWD 14,512/USD 500
換匯選擇權	歐元兌美元	102.08.23	EUR 100/USD 128
	歐元兌美元	102.07.16	EUR 200/USD 257
	歐元兌美元	102.08.26	EUR 100/USD 129
	歐元兌美元	102.08.28	EUR 100/USD 130
<u>101年1月1日</u>			
遠期外匯	新台幣兌美元	101.01.04	TWD 15,081/USD 500
	新台幣兌美元	101.01.10	TWD 15,093/USD 500
	新台幣兌美元	101.01.18	TWD 15,101/USD 500
	新台幣兌美元	101.01.31	TWD 15,204/USD 500
	新台幣兌美元	101.02.02	TWD 15,157/USD 500

合併公司 102 及 101 年度從事衍生性金融商品交易之目的，主要係為規避外幣資產及負債因匯率波動產生之風險。惟因不符合有效避險條件，故不適用避險會計。

八、以成本衡量之金融資產

	<u>102年12月31日</u>	<u>101年12月31日</u>	<u>101年1月1日</u>
<u>非 流 動</u>			
國內未上市(櫃)普通股			
億威電子系統股份有限 公司	\$ 1,819	\$ 1,819	\$ 1,819
國外未上市(櫃)普通股			
Tranzas, INC	-	10,788	10,788
	<u>\$ 1,819</u>	<u>\$ 12,607</u>	<u>\$ 12,607</u>

合併公司所持有之上述未上市(櫃)股票投資，於資產負債表日係按成本減除減損損失衡量，因其公允價值合理估計數之區間重大且無法合理評估各種估計之機率，致合併公司管理階層認為其公允價值無法可靠衡量。

合併公司於 102 年度出售帳面金額 10,788 仟元之以成本衡量之金融資產，並認列處分利益 774 仟元。

九、應收票據及應收帳款

	102年12月31日	101年12月31日	101年1月1日
<u>應收票據</u>			
應收票據	\$ 27,273	\$ 33,522	\$ 40,510
減：備抵呆帳	<u>-</u>	<u>(191)</u>	<u>(231)</u>
	<u>\$ 27,273</u>	<u>\$ 33,331</u>	<u>\$ 40,279</u>
<u>應收帳款</u>			
應收帳款	\$ 992,696	\$ 1,018,463	\$ 1,279,051
減：備抵呆帳	<u>(62,923)</u>	<u>(85,568)</u>	<u>(61,593)</u>
	<u>\$ 929,773</u>	<u>\$ 932,895</u>	<u>\$ 1,217,458</u>

應收帳款

合併公司對商品銷售之平均授信視銷售對象之信用而有所不同。於決定應收帳款可回收性時，合併公司考量應收帳款自原始授信日至資產負債表日信用品質之任何改變。合併公司基於歷史經驗對於帳齡超過正常授信期間之應收帳款，其備抵呆帳係參考交易對方過去拖欠記錄及分析其目前財務狀況，以估計無法回收之金額。

備抵呆帳變動表

	102年度	101年度
年初餘額	\$ 85,759	\$ 61,824
本年度提列呆帳費用	18,110	24,196
本年度實際沖銷	(37,933)	-
淨兌換差額	<u>(3,013)</u>	<u>(261)</u>
年底餘額	<u>\$ 62,923</u>	<u>\$ 85,759</u>

截至 102 年 12 月 31 日暨 101 年 12 月 31 日及 1 月 1 日止，已進行清算或處於重大財務困難之個別已減損應收帳款金額分別為 44,127 仟元、89,430 仟元及 37,671 仟元。合併公司對該等應收帳款餘額並未持有任何擔保品。

已個別減損之應收帳款帳齡分析如下：

	102年12月31日	101年12月31日	101年1月1日
180 天至 270 天	<u>\$ -</u>	<u>\$ 8,392</u>	<u>\$ 12,670</u>
270 天至 365 天	<u>\$ -</u>	<u>\$ 36,648</u>	<u>\$ -</u>
365 天以上	<u>\$ 44,127</u>	<u>\$ 44,390</u>	<u>\$ 25,001</u>

以上係以扣除備抵呆帳前之餘額，以逾期天數為基準進行之帳齡分析。

合併公司讓售應收帳款之相關資訊如下：

交 易 對 象	本期讓售金額	本期讓售本期已收現金額	截至期末已預支金額	已預支金額 年利率(%)	額 度
<u>102 年度</u>					
台新銀行	\$ 323,227	\$ 259,371	\$ -	-	\$ 205,450
富邦銀行	141,912	141,912	-	-	59,610
<u>101 年度</u>					
台新銀行	691,308	542,203	93,302	1.64~2.10	384,688
富邦銀行	20,470	-	-	-	-
中國信託商業銀行	9,923	-	-	-	58,080

上述額度係循環使用。

依讓售合約之規定，因商業糾紛（如銷貨退回或折讓等）而產生之損失由合併公司承擔，因信用風險而產生之損失則由該等銀行承擔。相關因應收帳款讓售所提供之擔保，請參閱附註三二及三三。

102 年及 101 年 12 月 31 日之讓售應收帳款保留款分別為 63,856 仟元及 86,196 仟元，帳列於其他應收款項下。

十、存 貨

	102年12月31日	101年12月31日	101年1月1日
原 料	\$ 651,521	\$ 481,385	\$ 569,994
製 成 品	247,069	392,534	386,499
在製品及半成品	220,492	325,994	217,090
商 品	162,205	204,950	229,565
	<u>\$ 1,281,287</u>	<u>\$ 1,404,863</u>	<u>\$ 1,403,148</u>

102 及 101 年度與存貨相關之銷貨成本分別為 4,044,042 仟元及 4,440,934 仟元。

102 年度之銷貨成本包括存貨淨變現價值跌價損失 4,689 仟元。101 年度之銷貨成本包括存貨淨變現價值回升利益 37,031 仟元。存貨淨變現價值回升係因合併公司已提列備抵之存貨預期有銷售訂單所致。

合併公司設定質押作為借款擔保之存貨金額，請參閱附註三二。

十一、停業單位

孫公司 Comtrend UK 主要從事批發、零售、國際貿易等業務。因獲利狀況已不如預期，已於 101 年 1 月停業，並經康全電訊董事會於 101 年 3 月 5 日決議辦理清算解散，目前尚在處理中。

孫公司康全昆山主要從事生產電子專用設備、測試儀器等業務。為調整大陸地區生產基地，已於 101 年 1 月停業，並經康全電訊董事會於 101 年 3 月 5 日決議辦理清算解散，目前尚在處理中。

孫公司康傳上海主要從事批發、零售、國際貿易等業務。因內銷大陸客戶貨款支付常延遲或無法收回比例偏高，而發生呆帳，已於 101 年 12 月 31 日停業，並經康全電訊董事會於 102 年 1 月 15 日決議辦理清算解散，目前尚在處理中。

孫公司 Comtrend SA 業務拓展不如預期，原於 100 年 12 月 16 日董事會決議清算，轉列停業部門，後於 102 年 9 月以美金 1 元為價款將 Comtrend SA 出售予原當地經理人，相關出售損益詳附註二六。

綜上，列示於合併綜合損益表中之停業單位損益（101 年度包括 Comtrend UK、康全昆山、康傳上海及 Comtrend SA；102 年度包括 Comtrend UK、康全昆山及康傳上海）之明細暨該等停業單位列入合併綜合損益之營運成果及現金流量資訊如下：

	<u>102年度</u>	<u>101年度</u>
<u>停業單位利益</u>		
營業收入	\$ -	\$ 13,140
成本及費用	(<u>13,471</u>)	(<u>14,023</u>)
稅前淨損	(13,471)	(883)
所得稅費用	<u>-</u>	<u>-</u>
停業單位損失	(<u>\$ 13,471</u>)	(<u>\$ 883</u>)
停業單位損失歸屬於：		
本公司業主	(\$ 6,324)	(\$ 380)
非控制權益	(<u>7,147</u>)	(<u>503</u>)
	(<u>\$ 13,471</u>)	(<u>\$ 883</u>)
<u>停業單位現金流量</u>		
營業活動之淨現金流出	(\$ 1,895)	(\$ 145)
投資活動之淨現金流入（出）	515	(186)
籌資活動之淨現金流入	<u>-</u>	<u>1,099</u>
淨現金流（出）入	(<u>\$ 1,380</u>)	(<u>\$ 768</u>)

十二、不動產、廠房及設備

	土	地	房屋及建築	機器設備	其他設備	合	計			
<u>成 本</u>										
101年1月1日餘額	\$	115,704	\$	133,774	\$	425,818	\$	373,722	\$	1,049,018
增 添		22,698		26,418		4,506		32,268		85,890
處 分	(83,190)	(70,201)	(35,757)	(39,913)	(229,061)
淨兌換差額	(247)	(647)	(10,126)		861	(10,159)
101年12月31日餘額	\$	<u>54,965</u>	\$	<u>89,344</u>	\$	<u>384,441</u>	\$	<u>366,938</u>	\$	<u>895,688</u>
<u>累計折舊</u>										
101年1月1日餘額	\$	-	\$	29,511	\$	221,151	\$	243,610	\$	494,272
折舊費用		-		2,123		39,354		48,207		89,684
處 分		-	(19,052)	(29,583)	(35,998)	(84,633)
淨兌換差額		-	(302)	(5,248)	(1,532)	(7,082)
101年12月31日餘額	\$	<u>-</u>	\$	<u>12,280</u>	\$	<u>225,674</u>	\$	<u>254,287</u>	\$	<u>492,241</u>
101年1月1日淨額	\$	<u>115,704</u>	\$	<u>104,263</u>	\$	<u>204,667</u>	\$	<u>130,112</u>	\$	<u>554,746</u>
101年12月31日淨額	\$	<u>54,965</u>	\$	<u>77,064</u>	\$	<u>158,767</u>	\$	<u>112,651</u>	\$	<u>403,447</u>
<u>成 本</u>										
102年1月1日餘額	\$	54,965	\$	89,344	\$	384,441	\$	366,938	\$	895,688
增 添		-		-		12,573		46,789		59,362
處 分		-		-	(10,887)	(14,182)	(25,069)
淨兌換差額		153		401		16,495		18,902		35,951
102年12月31日餘額	\$	<u>55,118</u>	\$	<u>89,745</u>	\$	<u>402,622</u>	\$	<u>418,447</u>	\$	<u>965,932</u>
<u>累計折舊</u>										
102年1月1日餘額	\$	-	\$	12,280	\$	225,674	\$	254,287	\$	492,241
折舊費用		-		2,357		37,019		44,771		84,147
處 分		-		-	(9,229)	(11,424)	(20,653)
淨兌換差額		-	(194)		13,332		7,447		20,585
102年12月31日餘額	\$	<u>-</u>	\$	<u>14,443</u>	\$	<u>266,796</u>	\$	<u>295,081</u>	\$	<u>576,320</u>
102年1月1日淨額	\$	<u>54,965</u>	\$	<u>77,064</u>	\$	<u>158,767</u>	\$	<u>112,651</u>	\$	<u>403,447</u>
102年12月31日淨額	\$	<u>55,118</u>	\$	<u>75,302</u>	\$	<u>135,826</u>	\$	<u>123,366</u>	\$	<u>389,612</u>

合併公司之不動產、廠房及設備係以直線基礎按下列耐用年數計提折舊：

房屋及建築物	40~55年
機器設備	3~10年
其他設備	2~10年

合併公司設定抵押作為借款擔保之不動產、廠房及設備金額，請參閱附註三二。

十三、投資性不動產

	<u>102年12月31日</u>	<u>101年12月31日</u>	<u>101年1月1日</u>
投資性不動產			
土地	\$ 27,260	\$ 27,260	\$ 27,260
房屋及建築			
成本	23,571	23,571	23,571
累計折舊	(<u>11,262</u>)	(<u>10,686</u>)	(<u>10,110</u>)
	<u>12,309</u>	<u>12,885</u>	<u>13,461</u>
	<u>\$ 39,569</u>	<u>\$ 40,145</u>	<u>\$ 40,721</u>

合併公司之投資性不動產於 102 年及 101 年 12 月 31 日之公允價值為 72,759 仟元，101 年 1 月 1 日之公允價值為 62,818 仟元，該等公允價值係以非關係人之獨立評價師戴德梁行不動產估價師事務所於 101 年 11 月及 100 年 9 月進行之評價為基礎，僅由合併公司管理階層採用市場參與者常用之評價模型進行評價，該評價係參考不動產交易價格之市場證據進行。

合併公司於 102 及 101 年度除均認列折舊費用 576 仟元外，投資性不動產並未發生增添、處分及減損情形。

投資性不動產係以直線基礎按下列耐用年數計提折舊：

房屋及建築 40~55 年

合併公司設定抵押作為發行可轉換公司債擔保之投資性不動產金額，請參閱附註三二。

十四、無形資產

<u>成本</u>	<u>商 譽</u>	<u>電 腦 軟 體</u>	<u>合 計</u>
101 年 1 月 1 日餘額	\$ 31,842	\$ 21,105	\$ 52,947
單獨取得	-	3,109	3,109
淨兌換差額	-	<u>54</u>	<u>54</u>
101 年 12 月 31 日餘額	<u>\$ 31,842</u>	<u>\$ 24,268</u>	<u>\$ 56,110</u>

(接次頁)

(承前頁)

	商	譽	電 腦 軟 體	合 計
<u>累計攤銷及減損</u>				
101年1月1日餘額	\$ -		\$ 11,488	\$ 11,488
攤銷費用	-		9,302	9,302
認列減損損失	8,611		-	8,611
淨兌換差額	-		71	71
101年12月31日餘額	<u>\$ 8,611</u>		<u>\$ 20,861</u>	<u>\$ 29,472</u>
101年1月1日淨額	<u>\$ 31,842</u>		<u>\$ 9,617</u>	<u>\$ 41,459</u>
101年12月31日淨額	<u>\$ 23,231</u>		<u>\$ 3,407</u>	<u>\$ 26,638</u>
<u>成 本</u>				
102年1月1日餘額	\$ 31,842		\$ 24,268	\$ 56,110
單獨取得	-		14,837	14,837
處 分	-		(13,598)	(13,598)
淨兌換差額	-		315	315
102年12月31日餘額	<u>\$ 31,842</u>		<u>\$ 25,822</u>	<u>\$ 57,664</u>
<u>累計攤銷及減損</u>				
102年1月1日餘額	\$ 8,611		\$ 20,861	\$ 29,472
攤銷費用	-		6,167	6,167
處 分	-		(13,598)	(13,598)
淨兌換差額	-		(49)	(49)
102年12月31日餘額	<u>\$ 8,611</u>		<u>\$ 13,381</u>	<u>\$ 21,992</u>
102年1月1日淨額	<u>\$ 23,231</u>		<u>\$ 3,407</u>	<u>\$ 26,638</u>
102年12月31日淨額	<u>\$ 23,231</u>		<u>\$ 12,441</u>	<u>\$ 35,672</u>

十五、其他金融資產

	102年12月31日	101年12月31日	101年1月1日
<u>流 動</u>			
原始到期日超過3個月之定期存款			
期存款	\$ 11,563	\$ 28,881	\$ 8,272
備償專戶	890	23,865	17,226
	<u>\$ 12,453</u>	<u>\$ 52,746</u>	<u>\$ 25,498</u>
<u>非 流 動</u>			
原始到期日超過3個月之定期存款			
期存款	\$ 1,429	\$ 5,220	\$ 1,396
退休金專戶	24,725	21,094	17,492
備償專戶	-	99,783	59,883
質押之定期存款	586	400	19,000
	<u>\$ 26,740</u>	<u>\$ 126,497</u>	<u>\$ 97,771</u>

(一) 截至 102 年 12 月 31 日暨 101 年 12 月 31 日及 1 月 1 日止，原始到期日超過 3 個月之定期存款市場利率區間分別為年利率 0.53%~1.345%、0.25%~1.345% 及 0.25%~1.06%。

(二) 其他金融資產質押之資訊，參閱附註三二。

十六、借 款

(一) 短期借款

	<u>102年12月31日</u>	<u>101年12月31日</u>	<u>101年1月1日</u>
<u>擔保借款</u>			
— 銀行借款(1、2)	\$ 44,800	\$ 122,700	\$ 343,028
— 其他(3)	-	-	59,025
<u>無擔保借款</u>			
— 銀行借款(1)	5,000	68,405	245,468
— 非金融機構借款	-	<u>50,000</u>	<u>50,000</u>
	<u>\$ 49,800</u>	<u>\$ 241,105</u>	<u>\$ 697,521</u>

1. 上述短期借款之利率於 102 年 12 月 31 日暨 101 年 12 月 31 日及 1 月 1 日分別為 1.79%-2.51%、1.79%-2.90% 及 1.61%-3.30%。
2. 該抵押借款係以合併公司自有土地、建築物、定期存款及備償戶抵押擔保，請參閱附註三二。
3. 其他借款係康全電訊與中租迪和融資公司以存貨作為擔保融資，截至 101 年 1 月 1 日止，該借款剩餘到期期間皆不超過 1 年，有效年利率皆為 3.30%，請參閱附註三二。

(二) 長期借款

	<u>102年12月31日</u>	<u>101年12月31日</u>	<u>101年1月1日</u>
<u>擔保借款</u>			
銀行借款	\$ 37,001	\$ 38,674	\$ -
減：列為一年內到期部分	(<u>1,682</u>)	(<u>1,673</u>)	-
長期借款	<u>\$ 35,319</u>	<u>\$ 37,001</u>	<u>\$ -</u>

該銀行借款係合併公司以自有土地及建築物抵押擔保（請參閱附註三二），借款到期日為 121 年 6 月 20 日，有效年利率為 1.785%。該借款金額係用於購買不動產。

十七、可轉換公司債

	102年12月31日	101年12月31日	101年1月1日
國內有擔保可轉換公司債			
發行可轉換公司債總額			
第四次有擔保可轉換公司債	\$ -	\$ 200,000	\$ 200,000
第五次有擔保可轉換公司債	-	-	270,000
第六次有擔保可轉換公司債	<u>400,000</u>	<u>-</u>	<u>-</u>
	400,000	200,000	470,000
已轉換金額	-	(500)	(500)
公司債折價	(46,634)	(16,478)	(60,263)
一年內可執行賣回權部分	<u>-</u>	<u>(183,022)</u>	<u>-</u>
	<u>\$ 353,366</u>	<u>\$ -</u>	<u>\$ 409,237</u>

上述可轉換公司債發行條件如下：

(一) 本公司 99 年 5 月 17 日經董事會決議，募集發行國內第四次有擔保轉換公司債，99 年 6 月 11 日業經證期局核准，並於 99 年 6 月 29 日完成募集發行。主要發行條款如下：

1. 發行面額：新台幣 200,000 仟元。
2. 票面利率：0%。
3. 債券種類：國內第四次有擔保轉換公司債。
4. 發行期限：五年（99 年 6 月 29 日至 104 年 6 月 29 日）
5. 擔保情形：

本轉換公司債由安泰商業銀行營業部保證。

依與安泰商業銀行簽訂合約之規定，須於應付公司債存續期間，於該行開立償債基金專戶，且該償債基金存款餘額與不動產放款值合計金額，須符合合約所載應付公司債餘額之相關規定。

6. 本公司對本轉換公司債之贖回權：

(1) 本公司於本轉換公司債到期時，將依本轉換公司債之面額予以收回，但本轉換公司債如已經轉換或買回者不在此限。

(2) 到期日前之贖回價格

A. 本轉換公司債發行滿三個月後之翌日起至發行期間屆滿前四十日止，本公司普通股收盤價格連續三十個營業日超過當時轉換價格達百分之三十時，本公司得於其後三十個營業日內，按債券面額以現金收回本轉換公司債。

B. 本轉換公司債發行滿三個月翌日起至發行期間屆滿前四十日止，流通在外餘額低於 20,000 仟元（發行總額之 10%）時，本公司得於其後任何時間，以當時債券面額以現金收回全部債券。

7. 債券持有人之賣回權：

本轉換公司債發行滿三年之前三十日，投資者可以債券面額加計利息補償金將其所持有之本轉換公司債贖回，滿三年為債券面額之 101.5075%（實質收益率為 0.50%）。

8. 轉 換：

(1) 轉換標的：本公司普通股。

(2) 轉換期間：自發行之日起滿三個月之翌日起至到期日前十日止。

(3) 轉換價格及其調整：

轉換價格訂於 99 年 6 月 21 日為轉換價格基準日，取其前一個營業日、三個營業日、五個營業日之均價擇一乘以溢價率 103%，證期局核准為基準日所計算之轉換價格為 22.97 元，惟本公司債發行後，遇有本公司已發行普通股股數發生變動時，轉換價格依發行條款規定之公式調整之。

9. 截至 101 年 12 月 31 日及 101 年 1 月 1 日，本公司已轉換之第四次發行公司債累計面額為 500 仟元，共計 23 仟股業已轉換為普通股，並產生資本公積 283 仟元。

10. 截至 102 年 6 月投資者依發行條件要求贖回 196,800 仟元，該贖回金額加計利息補償金共計 199,767 仟元，贖回後，第四次可轉換公司債流通在外餘額低於原發行總額之 10%，本公司於 102

年 9 月按債券面額全數贖回第四次可轉換公司債剩餘流通在外餘額 2,700 仟元。

(二) 本公司 100 年 10 月 28 日經董事會決議，募集發行國內第五次有擔保轉換公司債，100 年 11 月 6 日業經證期局核准，並於 100 年 12 月 6 日完成募集發行。主要發行條款如下：

1. 發行面額：新台幣 270,000 仟元。
2. 票面利率：0%。
3. 債券種類：國內第五次有擔保轉換公司債。
4. 發行期限：五年（100 年 12 月 8 日至 105 年 12 月 8 日）
5. 擔保情形：

本轉換公司債由安泰商業銀行營業部保證。

依與安泰商業銀行簽訂之合約規定：

(1) 須徵提本公司位於新北市新莊區五權二路 24 號 5 樓之 1、5 樓之 2（建號 582、583）之建物、車位乙個暨持分土地，共同設定第一順位最高限額抵押壹億元整予安泰商業銀行。

(2) 特別其他條件：

應付公司債存續期間，須於安泰商業銀行開立償債基金專戶。該償債基金儲償專戶必須依合約所載應付公司債發行屆滿年限及其餘額，提存相關存款金額。

6. 本公司對本轉換公司債之贖回權：

(1) 本公司於本轉換公司債到期時，將依本轉換公司債之面額予以收回，但本轉換公司債如已經轉換或買回者不在此限。

(2) 到期日前之贖回價格

A. 本轉換公司債發行滿一個月後之翌日起至發行期間屆滿前四十日止，本公司普通股收盤價格連續三十個營業日超過當時轉換價格達百分之三十時，本公司得於其後三十個營業日內，按債券面額以現金收回本轉換公司債。

B. 本轉換公司債發行滿一個月翌日起至發行期間屆滿前四十日止，流通在外餘額低於 27,000 仟元（發行總額之 10%）時，本公司得於其後任何時間，以當時債券面額以現金收回全部債券。

7. 債券持有人之賣回權：

本轉換公司債發行滿三年之前三十日，投資者可以債券面額加計利息補償金將其所持有之本轉換公司債贖回，滿三年為債券面額之 101.5075%（實質收益率為 0.50%）。

8. 轉換：

(1) 轉換標的：本公司普通股。

(2) 轉換期間：自發行之日起滿一個月之翌日起至到期日前十日止。

(3) 轉換價格及其調整：

轉換價格訂定以 100 年 11 月 30 日為轉換價格基準日，取其前一個營業日、三個營業日、五個營業日之均價擇一乘以溢價率 101.77%，證期局核准為基準日所計算之轉換價格為 10.33 元，惟本公司債發行後，遇有本公司已發行普通股股數發生變動時，轉換價格依發行條款規定之公式調整之。

(4) 截至 101 年 7 月止，第五次可轉換公司債已全數轉換為本公司普通股，共計 26,137 仟股，並產生資本公積為 11,349 仟元。

(三) 本公司 101 年 12 月 3 日經董事會決議，募集發行國內第六次有擔保轉換公司債，102 年 1 月 24 日業證期局核准，並於 102 年 2 月 25 日完成募集發行。主要發行條款如下：

1. 發行面額：新台幣 400,000 仟元。
2. 票面利率：0%。
3. 債券種類：國內第六次有擔保轉換公司債。
4. 發行期限：五年（102 年 2 月 27 日至 107 年 2 月 27 日）

5. 擔保情形：

本轉換公司債由中國信託商業銀行及中華開發工業銀行保證，保證責任之分攤比例，分別各按 50% 分攤之。

依與中國信託商業銀行及中華開發工業銀行簽訂之合約規定：

須徵提本公司位於新北市新莊區五權二路 24 號 5 樓之 1、5 樓之 2（建號 582、583）之建物暨持分土地，共同設定第一順位最高限額抵押壹億元整予中國信託商業銀行及中華開發工業銀行。

6. 本公司對本轉換公司債之贖回權：

(1) 本公司於本轉換公司債到期時，將依本轉換公司債之面額予以收回，但本轉換公司債如已經轉換或買回者不在此限。

(2) 到期日前之贖回價格

A. 本轉換公司債發行滿一個月後之翌日起至發行期間屆滿前四十日止，本公司普通股收盤價格連續三十個營業日超過當時轉換價格達百分之三十時，本公司得於其後三十個營業日內，按債券面額以現金收回本轉換公司債。

B. 本轉換公司債發行滿一個月翌日起至發行期間屆滿前四十日止，流通在外餘額低於 40,000 仟元（發行總額之 10%）時，本公司得於其後任何時間，以當時債券面額以現金收回全部債券。

7. 債券持有人之賣回權：

本轉換公司債發行滿三年之前三十日，投資者可以債券面額加計利息補償金將其所持有之本轉換公司債贖回，滿三年為債券面額之 103.0301%。

8. 轉換：

(1) 轉換標的：本公司普通股。

(2) 轉換期間：自發行之日起滿一個月之翌日起至到期日前十日止。

(3) 轉換價格及其調整：

轉換價格訂定以 102 年 2 月 20 日為訂定轉換價格基準日，取其前一個營業日、三個營業日、五個營業日之均價擇一乘以溢價率 103.00%，證期局核准為基準日所計算之轉換價格為 13.60 元，惟本公司債發行後，遇有本公司已發行普通股股數發生變動時，轉換價格依發行條款規定之公式調整之。

9. 截至 102 年 12 月 31 日止，本公司第六次轉換公司債尚未轉換為普通股。

十八、其他應付款

	102年12月31日	101年12月31日	101年1月1日
應付權利金	\$ 16,023	\$ 17,405	\$ 32,453
應付佣金	2,025	17,198	14,567
應付勞務費	11,227	10,345	16,566
應付薪資	83,456	106,870	85,606
應付員工紅利及董監酬勞	19,850	15,317	712
其他	164,898	114,600	161,135
	<u>\$ 297,479</u>	<u>\$ 281,735</u>	<u>\$ 311,039</u>

十九、負債準備

	102年12月31日	101年12月31日	101年1月1日
保固—流動	<u>\$ 4,213</u>	<u>\$ 51,231</u>	<u>\$ 70,573</u>

	102年度	101年度
期初餘額	\$ 51,231	\$ 70,573
本期新增	-	22,345
本期使用	(47,018)	(41,687)
期末餘額	<u>\$ 4,213</u>	<u>\$ 51,231</u>

保固負債準備係依銷售商品合約約定，合併公司管理階層對於因保固義務所導致未來經濟效益流出最佳估計數之現值。該估計係以歷史保固經驗為基礎，並因新原料、製程變動或交易條件改變而進行調整。

二十、退職後福利計畫

(一) 確定提撥計畫

合併公司中之母公司及國內子公司所適用「勞工退休金條例」之退休金制度，係屬政府管理之確定提撥退休計畫，依員工每月薪資 6% 提撥退休金至勞工保險局之個人專戶。

本公司自 94 年 7 月起依委任經理人每月薪資總額之一定比例提撥退休金至退休金專戶（帳列其他金融資產－非流動）。該退休金專戶餘額請詳附註十五；實際支付之退休金於 102 及 101 年度均為 0 仟元，合併公司於 102 年 12 月 31 日暨 101 年 12 月 31 日及 1 月 1 日已提列之退休金準備分別為 24,975 仟元、21,375 仟元及 17,775 仟元。

東莞瑞訊、上海訊全及上海訊舟係依據中國大陸政府規定，按月依員工工資總額之一定比例繳納基本養老退休金，係屬確定提撥退休辦法，該專戶與公司完全分離，員工離職時隨同移轉，應提撥金額列為當期費用。

(二) 確定福利計畫

合併公司中之母公司、康全電訊及歐科電訊所適用我國「勞動基準法」之退休金制度，係屬確定福利退休計畫。員工退休金之支付，係根據服務年資及核准退休日前 6 個月平均工資計算。該等公司均按員工每月薪資總額之一定比例提撥員工退休基金，交由勞工退休準備金監督委員會以該委員會名義存入台灣銀行之專戶。惟康全電訊提撥金額已大於精算師計算之退休金義務，經新北市政府核准自 102 年 10 月起至 103 年 9 月底止暫停提撥勞工退休準備金。

合併公司之計畫資產及確定福利義務現值，係由合格精算師進行精算。精算評價於衡量日之主要假設列示如下：

	102年12月31日	101年12月31日	101年1月1日
折現率	1.85%~1.88%	1.60%~1.63%	1.75%
計畫資產之預期報酬率	1.85%~2.00%	1.60%~1.88%	1.75%~2.00%
薪資預期增加率	2.00%~2.75%	2.00%~2.75%	2.00%~2.50%

有關確定福利計畫所認列之損益金額列示如下：

	102年度	101年度
當期服務成本	\$ 242	\$ 28
利息成本	1,065	1,028
計畫資產預期報酬	(1,382)	(1,296)
	<u>(\$ 75)</u>	<u>(\$ 240)</u>

於 102 及 101 年度，合併公司分別認列 3,224 仟元及 889 仟元精算損失於其他綜合損益。截至 102 年及 101 年 12 月 31 日止，精算損失認列於其他綜合損益之累積金額分別為 4,113 仟元及 889 仟元。

合併公司因確定福利計畫所產生之義務列入合併資產負債表之金額列示如下：

	102年12月31日	101年12月31日	101年1月1日
已提撥確定福利義務之現值	\$ 63,487	\$ 59,769	\$ 62,682
計畫資產之公允價值	(80,425)	(74,099)	(72,323)
確定福利資產	<u>(\$ 16,938)</u>	<u>(\$ 14,330)</u>	<u>(\$ 9,641)</u>

確定福利義務現值之變動列示如下：

	102年度	101年度
年初確定福利義務	\$ 59,769	\$ 62,682
當期服務成本	242	28
利息成本	1,065	1,028
精算損失	2,411	45
福利支付數	-	(4,014)
年底應計退休金負債	<u>\$ 63,487</u>	<u>\$ 59,769</u>

計畫資產現值之變動列示如下：

	102年度	101年度
年初計畫資產公允價值	\$ 74,099	\$ 72,323
計畫資產預期報酬	1,382	1,296
精算損失	(813)	(844)
雇主提撥數	5,757	5,338
福利支付數	-	(4,014)
年底計畫資產公允價值	<u>\$ 80,425</u>	<u>\$ 74,099</u>

計畫資產之主要類別於資產負債表日公允價值之百分比列示如下：

	102年12月31日	101年12月31日	101年1月1日
現金	45.00	45.54	41.81
短期票券	3.19	5.44	4.62
債券	9.41	8.19	7.94
固定收益類	14.34	11.58	14.46
權益證券	25.03	29.15	28.20
其他	3.03	0.10	2.97
	<u>100.00</u>	<u>100.00</u>	<u>100.00</u>

整體資產預期報酬率係根據歷史報酬趨勢以及精算師對於相關義務存續期間內，該資產所處市場之預測，並參考勞工退休基金監理會對勞工退休基金之運用情形，於考量最低收益不低於當地銀行 2 年定期存款利率之收益之影響所作之估計。

合併公司選擇以轉換至 IFRSs 日起各個會計期間推延決定之金額，揭露經驗調整之歷史資訊（參閱附註三七）：

	102年12月31日	101年12月31日	101年1月1日
確定福利義務現值	<u>\$ 63,487</u>	<u>\$ 59,769</u>	<u>\$ 62,682</u>
計畫資產公允價值	<u>(\$ 80,425)</u>	<u>(\$ 74,099)</u>	<u>(\$ 72,323)</u>
提撥短絀	<u>(\$ 16,938)</u>	<u>(\$ 14,330)</u>	<u>(\$ 9,641)</u>
計畫負債之經驗調整	<u>\$ 2,411</u>	<u>\$ 45</u>	<u>\$ -</u>
計畫資產之經驗調整	<u>(\$ 813)</u>	<u>(\$ 844)</u>	<u>\$ -</u>

合併公司預期於 102 及 101 年度以後一年內對確定福利計畫提撥分別為 5,352 仟元及 5,752 仟元。

二一、權益

(一) 股本

普通股

	102年12月31日	101年12月31日	101年1月1日
額定股數（仟股）	<u>300,000</u>	<u>200,000</u>	<u>200,000</u>
額定股本	<u>\$ 3,000,000</u>	<u>\$ 2,000,000</u>	<u>\$ 2,000,000</u>
已發行且已收足股款之股數（仟股）	<u>190,361</u>	<u>174,133</u>	<u>147,822</u>
已發行股本	<u>\$ 1,903,611</u>	<u>\$ 1,741,334</u>	<u>\$ 1,478,217</u>

本公司股本變動主要係因盈餘轉增資、資本公積轉增資及員工執行認股權。

102年12月31日本公司因員工分次執行認股權尚未辦妥變更登記而帳列股本—預收股本項下金額為3,575仟元。

(二) 資本公積

102及101年度各類資本公積餘額之調節如下：

	股票發行		認股權	採用權益法			其他	合計
	溢價	員工認股權		投資	庫藏	股		
101年1月1日餘額	\$ 161,903	\$ 10,168	\$ 68,880	\$ -	\$ -	\$ -	\$ 240,951	
長期股權投資未按持股比例認列	-	-	-	8,277	-	-	8,277	
認列股份基礎給付	-	6,113	-	-	-	-	6,113	
可轉換公司債轉換	11,349	-	(38,889)	-	-	-	(27,540)	
員工認股權計畫下發行之普通股	174	-	-	-	-	-	174	
101年12月31日餘額	173,426	16,281	29,991	8,277	-	-	227,975	
長期股權投資未按持股比例認列	-	-	-	(3,026)	-	-	(3,026)	
認列股份基礎給付	-	4,530	-	-	-	-	4,530	
可轉換公司債認股權失效	-	-	(29,585)	-	-	29,585	-	
贖回可轉換公司債	-	-	(406)	-	279	-	(127)	
發行可轉換公司債認列權益組成部分	-	-	50,287	-	-	-	50,287	
資本公積轉增資	(69,349)	-	-	-	-	-	(69,349)	
員工認股權計畫下發行之普通股	346	-	-	-	-	-	346	
102年12月31日餘額	\$ 104,423	\$ 20,811	\$ 50,287	\$ 5,251	\$ 279	\$ 29,585	\$ 210,636	

資本公積中屬超過票面金額發行股票之溢額（包括以超過面額發行普通股、公司債轉換溢價及庫藏股票交易等）及受領贈與之部分得用以彌補虧損，亦得於公司無虧損時，用以發放現金股利或撥充股本，惟撥充股本時每年以實收股本之一定比率為限。

因採用權益法之投資、員工認股權及認股權產生之資本公積，不得作為任何用途。

(三) 保留盈餘及股利政策

依本公司章程規定，年度決算如有盈餘時，除依法繳納稅捐及彌補歷年累積虧損外，應先提撥百分之十為法定盈餘公積，並視需要提列特別盈餘公積，如尚有盈餘時，再依下列順序分派之：

1. 董監事酬勞百分之三至五。
2. 員工紅利百分之八至十二，員工股票紅利之分配對象得包含從屬公司之員工。
3. 餘由董事會擬具盈餘分配議案提請股東會決議分配之。

依公司法規定，法定盈餘公積於公司無虧損時，得以股東會決議，以該項公積超過實收資本額百分之二十五之部分範圍內發給新股或現金。

本公司分配盈餘時，必須依法令規定就當年度發生之帳列股東權益減項金額（包括長期股權投資未實現跌價損失及累積換算調整數等），自當年度稅後盈餘與前期未分配盈餘提列相同數額之特別盈餘公積，屬前期累積之股東權益減項金額，則自前期未分配盈餘提列相同數額之特別盈餘公積不得分配。嗣後股東權益減項數額有迴轉時，得就迴轉部分分配盈餘。

為因應經濟景氣變動，並健全公司財務結構，本公司未來股利發放政策之訂定如下：

- (1) 茲因本公司正處於企業成長階段，股利政策主要係考量公司未來之各項投資資金需求，財務結構及盈餘等情形，每年由董事會依據當年度盈餘擬定分派案，經股東會決議後，授權董事會辦理。
- (2) 為考量投資資金需求及對每股盈餘之稀釋程度，適度採股票股利或現金股利方式發放，惟每年發放現金股利不得低於當年度發放之股票股利及現金股利合計數百分之十。

102 及 101 年度應付員工紅利估列金額分別為 14,046 仟元及 12,035 仟元；應付董監酬勞估列金額分別為 3,831 仟元及 3,282 仟元。前述員工紅利及董監酬勞係分別按稅後淨利扣除 10%之法定盈餘公積之金額之 14%為基礎計算。年度終了後，本個體財務報告通過發布日前經董事會決議之發放金額有重大變動時，該變動調整原提列年度費用，本個體財務報告通過發布日後，若金額仍有變動，則依會計估計變動處理，於次一年度調整入帳。如股東會決議採股票發放員工紅利，股票紅利股數按決議分紅之金額除以股票公允價值決定。就計算 101 及 100 年度股票紅利股數而言，股票公允價值係指股東會決議日前一日之收盤價（考量除權除息之影響後）。

本公司於分配 101 年度以前之盈餘時，必須依(89)台財證(一)字第 100116 號函及金管證一字第 0950000507 號函令等相關規定提列特別盈餘公積。嗣後股東權益減項金額如有減少，可就減少金額自特別盈餘公積轉回未分配盈餘。

自 102 年起，本公司依金管會於 101 年 4 月 6 日發布之金管證發字第 1010012865 號函令及「採用國際財務報導準則 (IFRSs) 後，提列特別盈餘公積之適用疑義問答」規定提列及迴轉特別盈餘公積。惟因本公司於轉換日之保留盈餘為負數 (累積虧損)，免就首次採用 IFRSs 應提列特別盈餘公積規定予以提列；且嗣後亦得免予補提此部分之特別盈餘公積，故不擬提列特別盈餘公積。

法定盈餘公積應提撥至其餘額達公司實收股本總額時為止。法定盈餘公積得用以彌補虧損。公司無虧損時，法定盈餘公積超過實收股本總額 25% 之部分除得撥充股本外，尚得以現金分配。

分配未分配盈餘時，除屬非中華民國境內居住者之股東外，其餘股東可獲配按股利分配日之稅額扣抵比率計算之股東可扣抵稅額。

本公司於 102 年 6 月 13 日舉行股東常會，決議通過 101 年度盈餘分配案如下：

	101年度	
	盈餘分配案	每股股利(元)
法定盈餘公積	\$ 12,157	\$ -
現金股利	22,538	0.13
股票股利	86,686	0.5

101 年 6 月 13 日本公司舉行股東常會，決議 100 年度虧損撥補案如下：

	虧損撥補案
待彌補虧損	(\$ 126,561)
特別盈餘公積轉回	3,862
法定盈餘公積彌補虧損	54,977

本公司分別於 102 年 6 月 13 日及 101 年 6 月 13 日之股東會，決議配發 101 及 100 年度員工紅利及董監事酬勞如下：

	101年度		100年度	
	現金紅利	股票紅利	現金紅利	股票紅利
員工紅利	\$ 12,035	\$ -	\$ -	\$ -
董監事酬勞	3,282	-	-	-

101 年度之盈餘分配案、員工紅利及董監事酬勞係按本公司依據修訂前證券發行人財務報告編製準則及中華民國一般公認會計原則所編製之 101 年度財務報表並參考本公司依據個體財務報告會計準則所編製之 101 年 12 月 31 日資產負債表作為董事會擬議盈餘分配議案之基礎。

102 及 101 年度股東會決議配發之員工紅利及董監事酬勞與 101 及 100 年度財務報表認列之員工分紅及董監事酬勞金額並無差異。

另本公司股東常會於 102 年 6 月 13 日決議以資本公積 69,349 仟元轉增資。

有關本公司董事會通過擬議及股東會決議之員工紅利及董監酬勞資訊，請至台灣證券交易所「公開資訊觀測站」查詢。

(四) 其他權益項目

國外營運機構淨資產自其功能性貨幣換算為表達貨幣（即新台幣）所產生之相關兌換差額，係直接認列為其他綜合損益，並累計於其他權益之國外營運機構財務報表換算之兌換差額項下。

(五) 非控制權益

	102年度	101年度
期初餘額	\$261,179	\$195,305
歸屬於非控制權益之份額		
本年度淨（損）利	(6,211)	61,277
國外營運機構財務報表 換算之兌換差額	(4,975)	91
確定福利之精算損益	(265)	(648)
精算損益相關所得稅	45	110
取得子公司所增加之非 控制權益	35,013	5,044
	<u>\$284,786</u>	<u>\$261,179</u>

二二、收 入

	<u>102年度</u>	<u>101年度</u>
商品銷售收入	\$ 5,549,572	\$ 5,999,108
勞務收入	298,934	445,181
其他營業收入	<u>9,287</u>	<u>12,302</u>
	<u>\$ 5,857,793</u>	<u>\$ 6,456,591</u>

二三、繼續營業單位淨利

(一) 其他收入

	<u>102年度</u>	<u>101年度</u>
利息收入		
銀行存款	\$ 7,654	\$ 4,203
租金收入	2,685	2,554
其 他	<u>58,689</u>	<u>63,376</u>
	<u>\$ 69,028</u>	<u>\$ 70,133</u>

(二) 其他利益及損失

	<u>102年度</u>	<u>101年度</u>
處分固定資產損益	(\$ 1,695)	\$ 50,627
處分投資利益	774	1,461
淨外幣兌換損益	75,796	(10,161)
透過損益按公允價值衡量之 金融資產評價損益	(9,211)	(9,107)
透過損益按公允價值衡量之 金融負債評價損益	2,603	2,049
其 他	<u>(15,878)</u>	<u>(39,855)</u>
	<u>\$ 52,389</u>	<u>(\$ 4,986)</u>

(三) 財務成本

	<u>102年度</u>	<u>101年度</u>
銀行借款	\$ 4,570	\$ 15,886
可轉換公司債	<u>11,324</u>	<u>7,619</u>
	<u>\$ 15,894</u>	<u>\$ 23,505</u>

(四) 金融資產減損損失(回轉利益)

	102年度	101年度
應收帳款減損損失	\$ 18,110	\$ 24,196
其他應收帳款減損損失(回轉利益)	2,597	(752)
長期應收帳款減損損失(回轉利益)	<u>2,064</u>	<u>(668)</u>
	<u>\$ 22,771</u>	<u>\$ 22,776</u>

(五) 折舊及攤銷

	102年度	101年度
不動產、廠房及設備	\$ 84,147	\$ 89,684
投資性不動產	576	576
無形資產	<u>6,167</u>	<u>9,302</u>
	<u>\$ 90,890</u>	<u>\$ 99,562</u>
折舊費用依功能別彙總		
營業成本	\$ -	\$ 2,995
營業費用	<u>84,723</u>	<u>87,265</u>
	<u>\$ 84,723</u>	<u>\$ 90,260</u>
攤銷費用依功能別彙總		
營業成本	\$ -	\$ 474
營業費用	<u>6,167</u>	<u>8,828</u>
	<u>\$ 6,167</u>	<u>\$ 9,302</u>

(六) 員工福利費用

	102年度	101年度
退職後福利(附註二十)		
確定提撥計畫	\$ 32,010	\$ 29,289
確定福利計畫	<u>(75)</u>	<u>(240)</u>
	31,935	29,049
其他員工福利	<u>947,334</u>	<u>856,780</u>
員工福利費用合計	<u>\$979,269</u>	<u>\$885,829</u>
依功能別彙總		
營業成本	\$159,097	\$114,362
營業費用	<u>820,172</u>	<u>771,467</u>
	<u>\$979,269</u>	<u>\$885,829</u>

(七) 非金融資產減損損失 (回升利益)

	102年度	101年度
存貨 (包含於營業成本)	<u>\$ 4,689</u>	<u>(\$ 37,031)</u>
商譽 (包含於其他收益及損失)	<u>\$ -</u>	<u>\$ 8,611</u>

二四、繼續營業單位所得稅

(一) 認列於損益之所得稅

所得稅費用之主要組成項目如下：

	102年度	101年度
當期所得稅		
當期產生者	\$ 57,634	\$ 17,639
以前年度之調整	(<u>804</u>)	<u>4,986</u>
	56,830	22,625
遞延所得稅		
當期產生者	<u>52,400</u>	<u>22,290</u>
認列於損益之所得稅費用	<u>\$109,230</u>	<u>\$ 44,915</u>

會計所得與所得稅費用之調節如下：

	102年度	101年度
繼續營業單位稅前淨利	<u>\$258,368</u>	<u>\$296,161</u>
稅前淨利按法定稅率計算之		
所得稅費用	\$ 72,324	\$ 72,297
稅上不可減除之費損	15,490	(31,252)
使用之虧損扣抵	(103)	(12,018)
使用之投資抵減	(26,586)	(8,075)
基本稅額應納差額	12,117	4,550
未分配盈餘加徵	6,057	-
投資抵減	52,931	59,352
虧損扣抵	32,003	10,272
未認列之虧損扣抵 / 可減除		
暫時性差異 / 投資抵減	(54,199)	(55,197)
以前年度之當期所得稅費用		
於本年度之調整	(<u>804</u>)	<u>4,986</u>
認列於損益之所得稅費用	<u>\$109,230</u>	<u>\$ 44,915</u>

合併公司適用中華民國所得稅法之個體所適用之稅率為 17%；中國地區子公司所適用之稅率為 25%；其他轄區所產生之稅額係依各相關轄區適用之稅率計算。

由於 103 年度股東會盈餘分配情形尚具不確定性，故 102 年度未分配盈餘加徵 10% 所得稅之潛在所得稅後果尚無法可靠決定。

(二) 認列於其他綜合損益之所得稅

	<u>102年度</u>	<u>101年度</u>
<u>遞延所得稅</u>		
當年度產生者		
— 確定福利之精算損益	\$ <u>86</u>	\$ <u>194</u>

(三) 當期所得稅資產與負債

	<u>102年12月31日</u>	<u>101年12月31日</u>	<u>101年1月1日</u>
當期所得稅資產			
應收退稅款	\$ <u>15,595</u>	\$ <u>14,259</u>	\$ <u>11,502</u>
當期所得稅負債			
應付所得稅	\$ <u>29,203</u>	\$ <u>8,076</u>	\$ <u>22,862</u>

(四) 遞延所得稅資產與負債

遞延所得稅資產及負債之變動如下：

102 年度

	<u>年初餘額</u>	<u>認 列 於 損 益</u>	<u>認列於其他 綜合損益</u>	<u>年底餘額</u>
<u>遞延所得稅資產</u>				
備抵呆帳	\$ 4,536	\$ 3,183	\$ -	\$ 7,719
存貨跌價損失	14,934	(4,272)	-	10,662
未實現負債準備	8,709	(7,993)	-	716
關聯企業	19,828	3,299	-	23,127
未實現順流交易利益	3,182	3,037	-	6,219
透過損益按公允價值 衡量之金融商品評 價損失	1,603	1,352	-	2,955
未實現兌換損失	1,946	(1,946)	-	-
其 他	<u>4,194</u>	<u>(1,751)</u>	-	<u>2,443</u>
	58,932	(5,091)	-	53,841
虧損扣抵	80,870	(32,003)	-	48,867
投資抵減	<u>12,019</u>	<u>(12,019)</u>	-	-
	<u>\$151,821</u>	<u>(\$ 49,113)</u>	<u>\$ -</u>	<u>\$102,708</u>
<u>遞延所得稅負債</u>				
確定福利退休計畫	\$ 2,522	\$ 52	(\$ 86)	\$ 2,488
未實現兌換利益	-	3,235	-	3,235
	<u>\$ 2,522</u>	<u>\$ 3,287</u>	<u>(\$ 86)</u>	<u>\$ 5,723</u>

101 年度

	年初餘額	認 列 於 損 益	認列於其他 綜合損益	年底餘額
<u>遞延所得稅資產</u>				
備抵呆帳	\$ 9,099	(\$ 4,563)	\$ -	\$ 4,536
存貨跌價損失	23,905	(8,971)	-	14,934
未實現負債準備	11,997	(3,288)	-	8,709
關聯企業	23,311	(3,483)	-	19,828
未實現順流交易利益	1,401	1,781	-	3,182
透過損益按公允價值 衡量之金融商品評 價損失				
	67	1,536	-	1,603
未實現兌換損失	-	1,946	-	1,946
其 他	1,447	2,747	-	4,194
	71,227	(12,295)	-	58,932
虧損扣抵	91,142	(10,272)	-	80,870
投資抵減	17,143	(5,124)	-	12,019
	<u>\$179,512</u>	<u>(\$ 27,691)</u>	<u>\$ -</u>	<u>\$151,821</u>
<u>遞延所得稅負債</u>				
確定福利退休計畫	\$ 2,529	\$ 187	(\$ 194)	\$ 2,522
未實現兌換利益	5,588	(5,588)	-	-
	<u>\$ 8,117</u>	<u>(\$ 5,401)</u>	<u>(\$ 194)</u>	<u>\$ 2,522</u>

(五) 未認列為遞延所得稅資產之項目

	102年12月31日	101年12月31日	101年1月1日
投資抵減			
機器設備	\$ -	\$ 20,899	\$ 47,457
研究發展支出	-	19,727	47,242
人才培訓支出	-	286	441
	<u>\$ -</u>	<u>\$ 40,912</u>	<u>\$ 95,140</u>
可減除暫時性差異	<u>\$ 11,306</u>	<u>\$ 24,593</u>	<u>\$ 25,562</u>

未使用之投資抵減已於 102 年底全數到期。

(六) 未使用之虧損扣抵相關資訊

截至 102 年 12 月 31 日止，虧損扣抵相關資訊如下：

尚未扣抵餘額	最後扣抵年度
\$ 5,834	107
94,886	109
187,340	110
<u>\$ 288,060</u>	

(七) 兩稅合一相關資訊

	102年12月31日	101年12月31日	101年1月1日
未分配盈餘			
86年度以前未分配盈餘	\$ -	\$ -	\$ -
87年度以後未分配盈餘	<u>161,122</u>	<u>143,543</u>	<u>(104,224)</u>
	<u>\$ 161,122</u>	<u>\$ 143,543</u>	<u>(\$ 104,224)</u>
股東可扣抵稅額帳戶			
餘額	<u>\$ 10,550</u>	<u>\$ 27,982</u>	<u>\$ 3,687</u>

102 及 101 年度本公司盈餘分配適用之稅額扣抵比率分別為 13.84% (預計) 及 20.33%。

依所得稅法規定，本公司分配屬於 87 年度(含)以後之盈餘時，本國股東可按股利分配日之稅額扣抵比率計算可獲配之股東可扣抵稅額。由於實際分配予股東之可扣抵稅額，應以股利分配日之股東可扣抵稅額帳戶餘額為準，因此本公司預計 102 年度盈餘分配之稅額扣抵比率可能與將來實際分配予股東時所適用之稅額扣抵比率有所差異。

依台財稅字第 10204562810 號規定，首次採用 IFRSs 之當年度計算稅額扣抵比率時，其帳載累積未分配盈餘應包含因首次採用國際財務報導準則產生之保留盈餘淨增加數或淨減少數。

(八) 所得稅核定情形

截至 102 年 12 月 31 日，列入合併之國內公司之所得稅申報核定情形如下：

	所得稅申報 核定年度
本公司	99年
歐科電訊	100年
全球科技	100年
訊奇公司	100年
康全電訊	100年
捌零捌陸	100年

二五、每股盈餘

單位：每股元

	102年度	101年度
基本每股盈餘		
來自繼續營業單位	\$ 0.78	\$ 1.13
來自停業單位	(0.03)	-
基本每股盈餘合計	<u>\$ 0.75</u>	<u>\$ 1.13</u>
稀釋每股盈餘		
來自繼續營業單位	\$ 0.71	\$ 1.06
來自停業單位	(0.03)	-
稀釋每股盈餘合計	<u>\$ 0.68</u>	<u>\$ 1.06</u>

用以計算繼續營業單位每股盈餘之盈餘及普通股加權平均股數如下：

本期淨利

	102年度	101年度
歸屬於本公司業主之淨利	\$141,878	\$189,085
加：用以計算停業單位基本每股盈餘之停業單位損失	<u>6,324</u>	<u>380</u>
用以計算繼續經營單位基本每股盈餘之淨利	148,202	189,465
具稀釋作用潛在普通股之影響：		
可轉換公司債稅後利息	<u>9,398</u>	<u>6,325</u>
用以計算稀釋每股盈餘之盈餘	<u>\$157,600</u>	<u>\$195,790</u>

股 數

單位：仟股

	102年度	101年度
用以計算基本每股盈餘之普通股加權平均股數	189,090	167,997
具稀釋作用潛在普通股之影響：		
轉換公司債	29,690	14,577
員工認股權	1,232	308
員工分紅	<u>1,520</u>	<u>944</u>
用以計算稀釋每股盈餘之普通股加權平均股數	<u>221,532</u>	<u>183,826</u>

若本公司得選擇以股票或現金發放員工分紅，則計算稀釋每股盈餘時，假設員工分紅將採發放股票方式，並於該潛在普通股具有稀釋作用時計入加權平均流通在外股數，以計算稀釋每股盈餘。於次年度股東會決議員工分紅發放股數前計算稀釋每股盈餘時，亦繼續考量該等潛在普通股之稀釋作用。

二六、處分孫公司

合併公司因孫公司 Comtrend SA 業務擴展不如預期，故於 102 年 9 月與 Comtrend SA 原當地經理人簽訂出售合約，以美金 1 元為出售價款，自出售後喪失對孫公司 Comtrend SA 之控制，變更登記已於 102 年 12 月登記完成。

(一) 於喪失控制日，對喪失控制資產及負債之分析：

	Comtrend SA 孫公司
流動資產	
現金及約當現金	\$ 121
存貨	114
其他	1,272
非流動資產	
不動產、廠房及設備	436
流動負債	
應付稅捐	(619)
應付費用	(2,519)
其他	(258)
處分之淨資產	<u>(\$ 1,453)</u>

(二) 處分孫公司之利益

	Comtrend SA 孫公司
收取之對價	\$ -
減：處分之淨資產	(1,453)
處分利益	<u>\$ 1,453</u>

上開處分利益帳列營業外收入及支出之其他收入項下。

(三) 處分孫公司之淨現金流入

	102年1月1日 至9月16日
以現金及約當現金收取之對價	\$ -
減：處分之現金及約當現金餘額	<u>121</u>
	<u>(\$ 121)</u>

二七、股份基礎給付協議

本公司分別於 100 年 12 月 8 日、98 年 5 月 20 日及 96 年 11 月 20 日經金管會核准發行員工認股權憑證各為 4,000 仟單位、3,000 仟單位及 2,500 仟股，每單位認股權憑證得認購合併公司一般之普通股，員工行使認股權時，以發行新股方式為之。認股價格係以發行日當日本公司普通股收盤價定之。認股權憑證發行之後，遇有本公司普通股股份發生變動時，認股價格依特定公式調整之。發行之認股權證之存續期間為五年，員工自被授予認股權憑證屆滿二年後，得依員工認股權憑證辦法所列時程行使認股權利。有關合併公司已發行員工認股權憑證之流通情形如下：

(一) 員工認股選擇權計劃之認股選擇權數量及加權平均行使價格之資訊揭露如下表：

員工認股權	102年度		101年度	
	單位(仟)	加權平均 執行價格(元)	單位(仟)	加權平均 執行價格(元)
期初流通在外	6,713	\$10.1~10.6	4,615	\$11~22.4
本期給與	-		4,000	\$11.55
本期沒收	-		(1,728)	
本期執行	(<u>624</u>)	\$10.1~11.0	(<u>174</u>)	\$11
期末流通在外	<u>6,089</u>	\$10.1~10.6	<u>6,713</u>	\$11~11.55
期末可執行	<u>2,089</u>		<u>2,713</u>	

(二) 截至 102 年 12 月 31 日，員工認股選擇權計劃流通在外之資訊如下：

發行日期	行使價格之 範圍(元)	期末流通在外之認股選擇權			期末可行使認股選擇權	
		數量(仟股)	加權平均 預期剩餘 存續期間	加權平均行 使價格(元)	數量(仟股)	加權平均行 使價格(元)
98.05.25	10.1	2,089	0.42年	<u>\$ 10.1</u>	2,089	<u>\$ 10.1</u>
100.12.08	10.6	<u>4,000</u>	3年	<u>\$ 10.6</u>	-	<u>\$ 10.6</u>
		<u>6,089</u>			<u>2,089</u>	

另 97 年 8 月 14 日第一次調整 96 年 11 月 27 日發行之員工認股權憑證認股價值為 25.70 元；98 年 8 月 15 日分別第二次調整 96 年 11 月 27 日發行之員工認股權憑證認股價格為 24.30 元及第一次調整 98 年 5 月 25 日發行之員工認股權憑證認股價格為 12.00 元；99 年 8 月 15 日分別第三次調整 96 年 11 月 27 日發行之員工認股權憑證認股價格為 23.40 元及第二次調整 98 年 5 月 25 日發行之員工認股權憑證認股價格為 11.50 元。100 年 8 月 15 日分別第四次調整 96 年 11 月 27 日發行之員工認股權憑證認股價格為 22.40 元及第三次調整 98 年 5 月 25 日發行之員工認股權憑證認股價格為 11.00 元。100 年 8 月 17 日分別第四次調整 98 年 5 月 25 日發行之員工認股權憑證認股價格為 10.1 元及第一次調整 100 年 12 月 8 日發行之員工認股權憑證認股價格為 10.6 元。

(三) 上開認股選擇權計劃係採 Black-Scholes 及 Enhanced Binomial Model with Modifications 選擇權評價模式估計給與日認股選擇權之公平價值，各該項因素之加權平均資訊及公平價值如下：

發行日期	100年12月8日	98年5月25日	96年11月27日
股利率	-	5.51%	3.78%
預期價格波動性	38.52%	64%	49%
無風險利率	1.5077%	3.570%	3.600%
預期存續期間	5年	5年	5年
本期給與之認股選擇權 加權平均公平價值（元 ／股）	3.505	4.043	7.95

(四) 股份基礎給付交易產生之費用明細如下：

	102年度	101年度
權益交割	<u>\$ 4,530</u>	<u>\$ 6,113</u>

二八、營業租賃協議

截至 102 年 12 月 31 日暨 101 年 12 月 31 日及 1 月 1 日止，合併公司因營業租賃合約所支付之存出保證金分別為 6,800 仟元、8,596 仟元及 8,664 仟元。

不可取消營業租賃之未來最低租賃給付總額如下：

	102年12月31日	101年12月31日	101年1月1日
1年內	\$ 32,615	\$ 33,692	\$ 30,694
超過1年但不超過5年	20,006	36,386	12,159
	<u>\$ 52,621</u>	<u>\$ 70,078</u>	<u>\$ 42,853</u>

二九、資本管理

合併公司主要管理階層，每年重新檢視集團資本結構，其檢視內容包括考量各類資本之成本及相關風險。合併公司依據主要管理階層之建議，將藉由現金增資、發行新債或償付舊債等方式平衡其整體資本結構。

三十、金融工具

(一) 公允價值之資訊

1. 非按公允價值衡量之金融工具

除以成本衡量之金融資產外，合併公司管理階層認為非按公允價值衡量之金融資產及金融負債之帳面金額趨近其公允價值或其公允價值。

2. 認列於合併資產負債表之公允價值衡量

下表提供了金融工具於原始認列後以公允價值衡量方式之分析，衡量方式係基於公允價值可觀察之程度分為第一至三級。

- (1) 第一級公允價值衡量係指活絡市場相同資產或負債之公開報價（未經調整）。
- (2) 第二級公允價值衡量係指除第一級之公開報價外，以屬於該資產或負債直接（亦即價格）或間接（亦即由價格推導而得）可觀察之輸入值推導公允價值。
- (3) 第三級公允價值衡量係指評價技術係非以可觀察市場資料為基礎之資產或負債之輸入值（不可觀察之輸入值）推導公允價值。

102 年 12 月 31 日

	第 一 級	第 二 級	第 三 級	合 計
<u>透過損益按公允價值衡</u>				
<u>量之金融資產</u>				
持有供交易之非衍生金				
融資產	\$ -	\$ 5,053	\$ -	\$ 5,053
結構式存款	-	9,571	-	9,571
合 計	<u>\$ -</u>	<u>\$ 14,624</u>	<u>\$ -</u>	<u>\$ 14,624</u>

透過損益按公允價值衡

<u>量之金融負債</u>				
衍生工具	<u>\$ -</u>	<u>\$ 17,351</u>	<u>\$ -</u>	<u>\$ 17,351</u>

101 年 12 月 31 日

	第 一 級	第 二 級	第 三 級	合 計
<u>透過損益按公允價值衡</u>				
<u>量之金融資產</u>				
持有供交易之非衍生金				
融資產	<u>\$ -</u>	<u>\$ 5,142</u>	<u>\$ -</u>	<u>\$ 5,142</u>

透過損益按公允價值衡

<u>量之金融負債</u>				
衍生工具	<u>\$ -</u>	<u>\$ 16,081</u>	<u>\$ -</u>	<u>\$ 16,081</u>

101 年 1 月 1 日

	第 一 級	第 二 級	第 三 級	合 計
<u>透過損益按公允價值衡</u>				
<u>量之金融資產</u>				
持有供交易之非衍生金				
融資產	<u>\$ 1,635</u>	<u>\$ 16,728</u>	<u>\$ -</u>	<u>\$ 18,363</u>

透過損益按公允價值衡

<u>量之金融負債</u>				
衍生工具	<u>\$ -</u>	<u>\$ 8,568</u>	<u>\$ -</u>	<u>\$ 8,568</u>

3. 衡量公允價值所採用之評價技術及假設

金融資產及金融負債之公允價值係依下列方式決定：

- (1) 具標準條款與條件並於活絡市場交易之金融工具公允價值係參照市場報價決定。
- (2) 有活絡市場公開報價之衍生工具係以市場價格為公允價值。無市場價格可供參考之選擇權衍生工具係採用選擇權定價模式估算公允價值。無市場價格可供參考之非選擇權

衍生工具係以存續期間適用之殖利率曲線採用現金流量折現分析估算公允價值。

(3) 上述以外之其他金融工具公允價值係依現金流量折現分析之一般公認定價模式決定。

(二) 金融工具之種類

	102年12月31日	101年12月31日	101年1月1日
<u>金融資產</u>			
透過損益按公允價值衡量			
持有供交易	\$ 5,053	\$ 5,142	\$ 18,363
指定為透過損益按公允價值衡量	9,571	-	-
放款及應收款(註1)	2,628,259	2,326,842	2,350,319
以成本衡量之金融資產	1,819	12,607	12,607
	<u>\$ 2,644,702</u>	<u>\$ 2,344,591</u>	<u>\$ 2,381,289</u>
<u>金融負債</u>			
透過損益按公允價值衡量			
(持有供交易)	\$ 17,351	\$ 16,081	\$ 8,568
以攤銷後成本衡量(註2)	1,895,431	1,981,043	2,710,126
	<u>\$ 1,912,782</u>	<u>\$ 1,997,124</u>	<u>\$ 2,718,694</u>

註1：餘額係包含現金及約當現金、應收票據、應收帳款、其他應收款、其他金融資產及存出保證金等以攤銷後成本衡量之放款及應收款。

註2：餘額係包含短期借款、應付票據、應付帳款、其他應付款、應付公司債、長期借款(含一年內到期)及存入保證金等以攤銷後成本衡量之金融負債。

(三) 財務風險管理目的與政策

合併公司主要金融工具包括權益及債務投資、應收帳款、應付帳款、借款。合併公司之財務管理部門係為各業務單位提供服務，統籌協調進入國內與國際金融市場操作，藉由依照風險程度與廣度分析暴險之內部風險報告監督及管理合併公司營運有關之財務風險。該等風險包括市場風險、信用風險及流動性風險。

1. 市場風險

合併公司之營運活動使合併公司承擔之主要財務風險為外幣匯率變動風險以及利率變動風險。

(1) 匯率風險

本公司之數個子公司從事外幣計價之銷貨與進貨交易，因而使合併公司產生匯率變動暴險。

合併公司於資產負債表日之非功能性貨幣計價之貨幣性資產與貨幣性負債帳面金額如下：

	102年12月31日	101年12月31日	101年1月1日
資 產			
美 金	\$1,801,371	\$ 888,334	\$1,169,171
負 債			
美 金	513,810	1,335,375	1,106,401

敏感度分析

合併公司主要受到美金貨幣匯率波動之影響。

下表詳細說明當新台幣（功能性貨幣）對各攸關外幣之匯率增加及減少 1%時，合併公司之敏感度分析。1%係為集團內部向主要管理階層報告匯率風險時所使用之敏感度比率，亦代表管理階層對外幣匯率之合理可能變動範圍之評估。敏感度分析僅包括流通在外之外幣貨幣性項目及指定為現金流量避險之遠期外匯合約，並將其期末之換算以匯率變動 1%予以調整。下表之正數係表示當新台幣相對於各相關貨幣升值 1%時，將使稅前淨利增加／減少之金額；當新台幣相對於各相關外幣貶值 1%時，其對增加／減少稅前淨利之影響將為同金額之負數。

	美 金 貨 幣 之 影 響	
	102年度	101年度
損 益	(\$ 12,876) (i)	\$ 4,470 (i)

(i) 主要源自於合併公司於資產負債表日尚流通在外且未進行現金流量避險之美金貨幣計價應收、應付款項。

(2) 利率風險

因合併公司內之個體同時以固定及浮動利率借入資金，因而產生利率暴險。合併公司藉由維持一適當之固定及浮動利率組合，以及使用利率交換合約與遠期利率合約來管理利率風險。合併公司定期評估避險活動，使其與利率觀點及既定之風險偏好一致，以確保採用最符合成本效益之避險策略。

合併公司於資產負債表日受利率暴險之金融資產及金融負債帳面金額如下：

	102年12月31日	101年12月31日	101年1月1日
具公允價值利率風險			
—金融資產	\$ 413,801	\$ 284,547	\$ 75,498
—金融負債	440,167	462,801	1,106,966
具現金流量利率風險			
—金融資產	1,163,328	941,456	810,340

敏感度分析

下列敏感度分析係依非衍生工具於資產負債表日之利率暴險而決定。對於浮動利率負債，其分析方式係假設資產負債表日流通在外之負債金額於整年度皆流通在外。公司內部向主要管理階層報告利率時所使用之變動率為利率增加或減少 1%，此亦代表管理階層對利率之合理可能變動範圍之評估。

若利率增加／減少 1%，在所有其他變數維持不變之情況下，合併公司 102 及 101 年度之稅前淨利將增加／減少 11,633 仟元及 9,415 仟元。

合併公司於 102 年及 101 年度兩期對利率敏感度，尚無重大差異。

2. 信用風險

信用風險係指交易對方拖欠合約義務而造成集團財務損失之風險。截至資產負債表日，合併公司可能因交易對方未履行

義務及合併公司提供財務保證造成財務損失之最大信用風險暴險主要係來自於：

- (1) 合併資產負債表所認列之金融資產帳面金額。
- (2) 合併公司提供財務保證所產生之或有負債金額。

合併公司採行之政策係僅與信譽卓著之對象進行交易，並取得足夠之保險額度以減輕因拖欠所產生財務損失之風險。

為減輕信用風險，合併公司管理階層指派專責團隊負責授信額度之決定、授信核准及其他監控程序以確保逾期應收款項之回收已採取適當行動。此外，合併公司於資產負債表日會逐一複核應收款項之可回收金額以確保無法回收之應收款項已提列適當減損損失。據此，本公司管理階層認為合併公司之信用風險已顯著減少。

合併公司之客戶群廣大且相互無關聯，故信用風險之集中度不高。

3. 流動性風險

合併公司係透過管理及維持足夠部位之現金以支應集團營運並減輕現金流量波動之影響。合併公司管理階層監督銀行融資額度使用狀況並確保借款合同條款之遵循。

流動性及利率風險表

下表詳細說明合併公司已約定還款期間之非衍生金融負債剩餘合約到期分析，其係依據合併公司最早可能被要求還款之日期，並以金融負債未折現現金流量編製，其包括利息及本金之現金流量。

102年12月31日

	帳面金額	3個月內	3個月至1年	1至5年	5年以上
<u>非衍生金融負債</u>					
短期銀行借款	\$ 49,800	\$ -	\$ 49,800	\$ -	\$ -
一年內到期之銀行長期借款	1,682	423	1,259	-	-
應付票據及帳款	1,156,917	1,122,671	34,246	-	-
其他應付款	297,479	232,037	65,442	-	-
應付公司債	353,366	-	-	400,000	-
長期借款	35,319	-	-	6,992	28,327
	<u>\$ 1,894,563</u>	<u>\$ 1,355,131</u>	<u>\$ 150,747</u>	<u>\$ 406,992</u>	<u>\$ 28,327</u>

101年12月31日

	帳面金額	3個月內	3個月至1年	1至5年	5年以上
<u>非衍生金融負債</u>					
短期銀行借款	\$ 241,105	\$ -	\$ 241,105	\$ -	\$ -
一年內到期之銀行長期 借款	1,673	416	1,257	-	-
應付票據及帳款	1,235,314	1,186,907	48,407	-	-
其他應付款	281,735	179,767	101,968	-	-
一年內到期之應付公司 債	183,022	-	-	199,500	-
長期借款	37,001	-	-	8,674	28,327
	<u>\$ 1,979,850</u>	<u>\$ 1,367,090</u>	<u>\$ 392,737</u>	<u>\$ 208,174</u>	<u>\$ 28,327</u>

101年1月1日

	帳面金額	3個月內	3個月至1年	1至5年	5年以上
<u>非衍生金融負債</u>					
短期銀行借款	\$ 697,521	\$ 697,521	\$ -	\$ -	\$ -
應付票據及帳款	1,288,191	1,168,523	119,668	-	-
其他應付款	311,039	205,093	105,946	-	-
一年內到期之應付公司 債	409,237	-	-	469,500	-
	<u>\$ 2,705,988</u>	<u>\$ 2,071,137</u>	<u>\$ 225,614</u>	<u>\$ 469,500</u>	<u>\$ -</u>

下表詳細說明合併公司針對衍生金融工具所作之流動性分析，就採淨額交割之衍生工具，係以未折現之合約淨現金流入及流出為基礎編製；就採總額交割之衍生工具，係以未折現之總現金流入及流出為基礎編製。當應付或應收金額不固定時，揭露之金額係依資產負債表日殖利率曲線所推估之預計利率決定。

102年12月31日

	要求即付或 短於1個月	1至3個月	3個月至1年	1至5年	5年以上
<u>衍生金融負債</u>					
換匯選擇權					
流入	\$ -	\$ -	\$ 19,194	\$ -	\$ -
流出	-	-	(49,308)	-	-
	<u>\$ -</u>	<u>\$ -</u>	<u>(\$ 30,114)</u>	<u>\$ -</u>	<u>\$ -</u>

101年12月31日

	要求即付或 短於1個月	1至3個月	3個月至1年	1至5年	5年以上
<u>衍生金融負債</u>					
可轉債嵌入衍生性工具	\$ -	\$ -	\$ -	\$ 6,440	\$ -
遠期外匯合約					
流入	-	14,520	-	-	-
流出	-	(14,512)	-	-	-
換匯選擇權					
流入	-	-	18,702	-	-
流出	-	-	(19,245)	-	-
	<u>\$ -</u>	<u>\$ 8</u>	<u>(\$ 543)</u>	<u>\$ 6,440</u>	<u>\$ -</u>

101 年 1 月 1 日

	要求即付或 短於 1 個月	1 至 3 個月	3個月至1年	1至5年	5年以上
<u>衍生金融負債</u>					
可轉債嵌入衍生性工具	\$ -	\$ -	\$ -	\$ 8,489	\$ -
遠期外匯合約					
流入	-	75,700	-	-	-
流出	-	(75,636)	-	-	-
	<u>\$ -</u>	<u>\$ 64</u>	<u>\$ -</u>	<u>\$ 8,489</u>	<u>\$ -</u>

三一、關係人交易

主要管理階層獎酬

董事及其他主要管理階層之薪酬總額如下：

	102年度	101年度
短期員工福利	\$ 53,906	\$ 55,591
股份基礎給付	1,980	-
其他員工福利	357	834
	<u>\$ 56,243</u>	<u>\$ 56,425</u>

主要管理階層薪酬係由依照個人績效及市場趨勢決定。

三二、質抵押之資產

下列資產業經提供為融資借款、發行可轉換公司債之擔保品及向法院申請假扣押之擔保品等：

	102年12月31日	101年12月31日	101年1月1日
質押定存單及備償戶（帳列 其他金融資產）	\$ 14,468	\$ 157,749	\$ 105,777
不動產、廠房與設備	132,339	113,769	211,982
投資性不動產	39,569	-	40,721
	<u>\$ 102,376</u>	<u>\$ 271,518</u>	<u>\$ 358,480</u>

截至 101 年 1 月 1 日止，存貨供作中租迪和融資公司借款擔保之金額為製成品 60,225 仟元。

三三、重大或有負債及未認列之合約承諾

(一) 截至 102 年 12 月 31 日止，合併公司開立本票金額新台幣 957,000 仟元及美金 65,000 仟元作為借款、承做遠匯、發行可轉換公司債及向原料商採購商品額度等之擔保。

- (二)截至 102 年 12 月 31 日止合併公司為取得軟體使用權及參與投標暨履行及保固工程合約，已取得銀行保證金額為 1,163 仟元。合併公司提供外幣備償戶等同新台幣 582 仟元及定存美金 100 仟元（新台幣 2,981 仟元）予金融機構，作為前述之擔保。
- (三)合併公司對售予台新銀行及富邦銀行之應收帳款讓售額度及借款額度提供三份本票擔保，金額分別為美金 13,000 仟元、台幣 1,164 仟元及歐元 8,000 仟元。
- (四)永豐國際商業銀行為合併公司保稅倉庫進口關稅保證提供財政部台北關稅局之保稅倉庫保證金，截至 102 年 12 月 31 日止計 2,000 仟元。合併公司提供定存新台幣 800 仟元予金融機構，作為前述之擔保。

三四、外幣金融資產及負債之匯率資訊

合併公司具重大影響之外幣金融資產及負債資訊如下：

102 年 12 月 31 日

	外	幣	匯	率	帳	面	金	額
<u>金 融 資 產</u>								
<u>貨幣性項目</u>								
美 元	\$	61,219	29.43	(美元：新台幣)	\$	1,801,371		
港 幣		210	4.37	(港幣：新台幣)		917		
港 幣		87,466	0.78	(港幣：人民幣)		68,518		
港 幣		17,398	0.13	(港幣：美元)		2,179		
<u>金 融 負 債</u>								
<u>貨幣性項目</u>								
美 元		17,276	29.74	(美元：新台幣)		513,810		
美 元		17,189	6.06	(美元：人民幣)		43,561		
港 幣		748	0.31	(港幣：新台幣)		235		
港 幣		66,897	0.78	(港幣：人民幣)		52,263		

101 年 12 月 31 日

	外	幣	匯	率	帳	面	金	額
<u>金 融 資 產</u>								
<u>貨幣性項目</u>								
美 元	\$	30,590	29.04	(美元：新台幣)	\$	888,334		
<u>金 融 負 債</u>								
<u>貨幣性項目</u>								
美 元		45,984	29.04	(美元：新台幣)		1,335,375		

101年1月1日

	外	幣	匯	率	帳	面	金	額
<u>金融資產</u>								
<u>貨幣性項目</u>								
美 元	\$	38,612		30.28	(美元：新台幣)		\$	1,169,171
<u>金融負債</u>								
<u>貨幣性項目</u>								
美 元		36,539		30.28	(美元：新台幣)			1,106,401

三五、附註揭露事項

(一) 重大交易事項及(二)轉投資事業相關資訊：

1. 資金貸與他人。(附表一)
2. 為他人背書保證。(附表二)
3. 期末持有有價證券情形(不包含投資子公司、關聯企業及合資控制部分)。(附表三)
4. 累積買進或賣出同一有價證券之金額達新臺幣三億元或實收資本額百分之二十以上。(無)
5. 取得不動產之金額達新臺幣三億元或實收資本額百分之二十以上。(無)
6. 處分不動產之金額達新臺幣三億元或實收資本額百分之二十以上。(無)
7. 與關係人進、銷貨之金額達新臺幣一億元或實收資本額百分之二十以上。(附表四)
8. 應收關係人款項達新臺幣一億元或實收資本額百分之二十以上。(附表五)
9. 從事衍生工具交易。(附註七)
10. 其他：母子公司間及各子公司之業務關係及重要交易往來情形之金額。(附表九)
11. 被投資公司資訊。(附表六)

(三) 大陸投資資訊：

1. 大陸被投資公司名稱、主要營業項目、實收資本額、投資方式、資金匯出入情形、持股比例、本期損益及認列之投資損益、期末投資帳面金額、已匯回投資損益及赴大陸地區投資限額。(附表七)
2. 與大陸被投資公司直接或間接經由第三地區所發生下列之重大交易事項，及其價格、付款條件、未實現損益：(附表八)
 - (1) 進貨金額及百分比與相關應付款項之期末餘額及百分比。
 - (2) 銷貨金額及百分比與相關應收款項之期末餘額及百分比。
 - (3) 財產交易金額及其所產生之損益數額。
 - (4) 票據背書保證或提供擔保品之期末餘額及其目的。
 - (5) 資金融通之最高餘額、期末餘額、利率區間及當期利息總額。
 - (6) 其他對當期損益或財務狀況有重大影響之交易事項，如勞務之提供或收受等。

三六、部門資訊

提供給主要營運決策者用以分配資源及評量部門績效之資訊，著重於每一交付或提供之產品或勞務之種類。合併公司之應報導部門為零售部門、電信部門及其他部門。以下所報導之部門資訊不包含任何該等停業單位之金額，停業單位之詳細說明請參閱附註十一。

(一) 部門收入與營運結果

合併公司繼續營業單位之收入與營運結果依應報導部門分析如下：

	零售部門	電信部門	其他部門	總計
<u>102 年度</u>				
來自外部客戶收入	\$ 3,255,010	\$ 2,055,921	\$ 546,862	\$ 5,857,793
部門損益	\$ 120,961	\$ 63,964	(\$ 32,080)	152,845
營業外收入及支出				105,523
繼續營業單位稅前淨利				\$ 258,368
<u>101 年度</u>				
來自外部客戶收入	\$ 3,531,960	\$ 2,192,540	\$ 732,091	\$ 6,456,591
部門損益	\$ 185,367	\$ 87,656	(\$ 18,505)	\$ 254,518
營業外收入及支出				41,642
繼續營業單位稅前淨利				\$ 296,160

部門利益係指各個部門所賺取之利潤，不包含營業外收入及支出。此衡量金額係提供予主要營運決策者，用以分配資源予部門及評量其績效。

(二) 主要產品及勞務之收入

合併公司繼續營業單位之主要產品及勞務之收入分析如下：

	<u>102年度</u>	<u>101年度</u>
消費性通訊設備	\$ 3,255,010	\$ 3,531,960
電信商通訊設備	2,037,852	2,186,522
通訊服務	475,478	669,250
其他	<u>89,453</u>	<u>68,859</u>
	<u>\$ 5,857,793</u>	<u>\$ 6,456,591</u>

(三) 地區別資訊

合併公司主要於三個地區營運－歐洲、美洲、亞洲及其他地區。

合併公司來自外部客戶之繼續營業單位收入依營運地點區分與非流動資產按資產所在地區分之資訊列示如下：

	<u>來自外部客戶之收入</u>	
	<u>102年度</u>	<u>101年度</u>
歐洲	\$ 90,277	\$ 109,484
美洲	23,034	21,617
亞洲及其他地區	<u>5,744,482</u>	<u>6,325,490</u>
	<u>\$ 5,857,793</u>	<u>\$ 6,456,591</u>

(四) 主要客戶資訊

102及101年度直接銷售之收入金額5,857,793仟元及6,456,591仟元，分別有402,889仟元及625,261仟元，係來自合併公司之最大客戶。102及101年度無其他來自單一客戶之收入達合併公司收入總額之10%以上者。

三七、首次採用國際財務報導準則

(一) IFRSs 資訊之編製基礎

合併公司 102 年度合併財務報告係為首份 IFRSs 年度合併財務報告，其編製基礎除了遵循附註四說明之重大會計政策外，合併公司亦遵循 IFRS 1「首次採用國際財務報導準則」之規定。

(二) 轉換至 IFRSs 之影響

轉換至 IFRSs 後，對合併公司之合併資產負債表暨合併綜合損益表之影響如下：

1. 101 年 12 月 31 日資產負債表項目之調節

中華民國一般公認會計原則	轉換至 IFRSs 之影響	I	F	R	S	s	說明
項 目 金 額	表 達 差 異 認列及衡量差異	金 額	金 額	項 目	項 目	項 目	說 明
資 產							
預付款項	\$ 68,080	\$ 3,537	\$ 5,998	\$ 77,615	預付款項		(2)(6)
遞延所得稅資產-流動	53,559	(53,559)		-	-		
固定資產淨額	398,932	4,515		403,447	不動產、廠房及設備		(2)(3)
出租資產淨額	40,145			40,145	投資性不動產		(4)
電腦軟體成本(帳列無形資產)	777	2,630		3,407	電腦軟體成本(帳列無形資產)		(2)
遞延費用淨額	16,871	(16,871)		-	-		(2)
遞延所得稅資產-非流動	96,415	55,062	344	151,821	遞延所得稅資產		(1)(5)
預付設備款(固定資產項下)	-	6,189		6,189	預付設備款(帳列非流動資產)		(3)
負 債							
應付費用	272,382		2,051	274,433	應付費用(帳列其他應付款)		(5)
應計退休金負債	29,772		6,103	35,875	應計退休金負債		(6)
遞延所得稅負債-非流動	-	1,503	1,019	2,522	遞延所得稅負債		(1)(6)
權 益							
資本公積	230,570	(2,595)		227,975	資本公積		
保留盈餘	121,568		21,975	143,543	保留盈餘		(5)(6)
累積換算調整數	14,046	(26,691)	(12,645)		其他權益		(6)
未認列為退休金成本之淨損失	(2,615)	2,615		-	-		(6)
少數股權	259,314		1,865	261,179			(5)(6)

2. 101 年 1 月 1 日資產負債表項目之調節

中華民國一般公認會計原則	轉換至 IFRSs 之影響	I	F	R	S	s	說明
項 目 金 額	表 達 差 異 認列及衡量差異	金 額	金 額	項 目	項 目	項 目	說 明
資 產							
預付款項	\$ 70,435	\$ 7,419	\$ 6,954	\$ 84,808	預付款項		(2)(6)
遞延所得稅資產-流動	45,436	(45,436)		-	-		(1)
固定資產淨額	545,945	8,801		554,746	不動產、廠房及設備		(2)(3)
出租資產淨額	40,721			40,721	投資性不動產		(4)
電腦軟體成本(帳列無形資產)	1,155	8,462		9,617	電腦軟體成本(帳列無形資產)		(2)
遞延費用淨額	28,929	(28,929)		-	-		(2)
遞延所得稅資產-非流動	127,133	52,371	8	179,512	遞延所得稅資產		(1)(5)
預付設備款(固定資產項下)	-	4,247		4,247	預付設備款(帳列非流動資產)		(3)
負 債							
應付費用	280,211		76	280,287	應付費用(帳列其他應付款)		(5)
應計退休金負債	26,748		7,066	33,814	應計退休金負債		(6)
遞延所得稅負債-非流動	-	6,935	1,182	8,117	遞延所得稅負債		(1)(6)
權 益							
資本公積	243,546	(2,595)		240,951	資本公積		(8)
保留盈餘	(67,722)		22,337	(45,385)	保留盈餘		(5)(6)
累積換算調整數	26,691	(26,691)		-	其他權益		(7)
未認列為退休金成本之淨損失	(2,321)	2,321		-	-		(6)
少數股權	192,039		3,266	195,305	非控制權益		(5)(6)

3. 101 年度綜合損益表項目之調節

中華民國一般公認會計原則	轉換至 IFRSs 之影響	I	F	R	S	s	說明
項 目	金 額	表 達 差 異	認 列 及 衡 量 差 異	金 額	項 目	金 額	目 說 明
營業費用	(\$ 1,440,417)		(\$ 1,373)	(\$ 1,441,790)	營業費用		(5)(6)
所得稅費用	(45,220)		305	(44,915)			(5)(6)
	-		(889)	(889)	確定福利之精算損失		(6)
			194	194	與其他綜合損益組成部分 相關之所得稅利益		(6)

4. IFRS 1 之豁免選項

IFRS 1「首次採用國際財務報導準則」係說明當企業首次採用 IFRSs 作為編製合併財務報告之基礎時應遵循之程序。依據該準則，合併公司應建立 IFRSs 下之會計政策，且追溯適用該等會計政策以決定轉換至 IFRSs 日（101 年 1 月 1 日）之初始合併資產負債表，該準則對追溯適用之原則提供若干豁免選項。合併公司採用之主要豁免選項說明如下：

員工福利

合併公司選擇將員工福利計畫有關之所有未認列累積精算損益於轉換至 IFRSs 日認列於保留盈餘。此外，合併公司選擇以轉換至 IFRSs 日起各個會計期間推延決定之金額，揭露經驗調整之歷史資訊。

累積換算差異數

合併公司於轉換至 IFRSs 日選擇將國外營運機構財務報表換算之兌換差額認定為零，並於該日認列於保留盈餘。後續處分任何國外營運機構之損益則排除轉換至 IFRSs 日之前所產生之換算差異數，但包含該日以後產生之換算差異數。

5. 轉換至 IFRSs 之重大調節說明

合併公司依中華民國一般公認會計原則所採用之會計政策與依 IFRSs 編製合併財務報表所採用之會計政策二者間存在之重大差異如下：

(1) 遞延所得稅資產及負債

我國會計準則就遞延所得稅資產及負債依其相關資產或負債之分類劃分為流動或非流動項目，無相關之資產或負債者，依預期迴轉期間之長短劃分為流動或非流動項

目。惟轉換至 IFRSs 後，遞延所得稅資產或負債一律分類為非流動項目。

此外，中華民國一般公認會計原則下，同一納稅主體之流動遞延所得稅負債及資產應互相抵銷，僅列示其淨額；非流動之遞延所得稅負債及資產亦同。轉換至 IFRSs 後，企業有法定執行權利將當期所得稅資產及負債互抵，且遞延所得稅資產及負債與由同一稅捐機關課徵所得稅之同一納稅主體有關者，始應將遞延所得稅資產及負債互抵。

現行遞延所得稅資產於評估其可實現性後，認列相關備抵評價金額。惟轉換至 IFRSs 後，僅當期所得稅利益「很有可能」實現時始認列為遞延所得稅資產，不再使用備抵評價科目。依此，截至 101 年 12 月 31 日，合併公司遞延所得稅資產一流動重分類至非流動資產之金額為 55,062 仟元及非流動負債 1,503 仟元。截至 101 年 1 月 1 日，合併公司遞延所得稅資產一流動重分類至非流動資產之金額為 52,371 仟元及非流動負債 6,935 仟元。

(2) 遞延費用

我國會計原則下，遞延費用帳列其他資產項下。轉換至 IFRSs 後，應將遞延費用依性質重分類。截至 101 年 12 月 31 日遞延費用重分類至預付款項、電腦軟體成本及不動產、廠房及設備之金額分別為 3,537 仟元、2,630 仟元及 10,704 仟元。截至 101 年 1 月 1 日遞延費用重分類至預付款項、電腦軟體成本及不動產、廠房及設備之金額分別為 7,419 仟元、8,462 仟元及 13,048 仟元。

(3) 預付設備款

我國會計原則下，購置設備之預付款通常列為固定資產項下之預付設備款。轉換至 IFRSs 後，購置設備之預付款通常列為預付款項，分類為非流動資產。

截至 101 年 12 月 31 日及 1 月 1 日，合併公司購置設備之預付款重分類至其他非流動資產之金額分別為 6,189 仟元及 4,247 仟元。

(4) 出租資產

合併公司供出租之不動產，依我國會計準則係表達於「其他資產」項下，轉換至 IFRSs 後，符合定義之不動產應表達於「投資性不動產」。依此，截至 101 年 12 月 31 日及 1 月 1 日，合併公司其他資產－出租資產重分類投資性不動產之金額分別為 40,145 仟元及 40,721 仟元。

(5) 員工福利－可累積帶薪休假給付

我國會計準則就累積帶薪假未有相關規範；惟轉換 IFRSs 後，員工休假權利如為累積給薪休假者，應於員工提供服務而增加未來給薪休假之權利時認列。截至 101 年 12 月 31 日及 1 月 1 日，應付費用分別調整增加 2,051 仟元及 76 仟元、遞延得稅資產分別增加 344 仟元及 8 仟元、未分配盈餘分別減少 733 仟元及 45 仟元、非控制權益分別減少 974 仟元及 23 仟元。101 年度營業費用增加 1,975 仟元、所得稅費用減少 336 仟元。

(6) 員工福利－退職後確定福利計畫

我國會計準則就未認列過渡性淨資產（或給付義務），係按預期可獲得退休金給付在職員工之平均剩餘服務年限，採直線法加以攤銷。惟轉換 IFRSs 後，應於採用日立即認列為保留盈餘。

我國會計準則就退休金精算損益採緩衝區認列為當期淨退休金成本，惟轉換 IFRSs 後，將選擇立即認列於其他綜合損益項下，於權益變動表認列入保留盈餘，後續期間不予重分類至損益。

截至 101 年 12 月 31 日及 1 月 1 日，預付款項分別調整增加 5,998 仟元及 6,954 仟元、應計退休金負債分別增加 6,103 仟元及 7,066 仟元、遞延得稅負債分別增加 1,019 仟

元及 1,182 仟元、未分配盈餘分別減少 6,578 仟元及 6,904 仟元、非控制權益分別增加 2,839 仟元及 3,289 仟元、未認列為退休金成本之淨損失分別減少 2,615 仟元及 2,321 仟元。

101 年度營業費用減少 602 仟元、所得稅費用增加 31 仟元、確定福利之精算損失增加 889 仟元、與其他綜合損益組成部分相關之所得稅利益增加 194 仟元。

(7) 累積換算調整數

合併公司首次採用 IFRSs，選擇將轉換日存在之累積換算調整數歸零。為降低推算累積換算調整數之難度及帳務成本，依此轉換 IFRSs 後，截至 101 年 12 月 31 日及 1 月 1 日，合併公司調整累積換算調整數至保留盈餘之金額均為 26,691 仟元。

(8) 資本公積－長期投資

被投資公司增發新股時，若各股東非按比例認購或取得致投資比例發生變動時但未喪失重大影響，依我國會計準則，投資公司所投資之股權淨值之增減數應調整資本公積及長期股權投資。依 IFRSs 規定，股權增加應依取得投資處理，股權減少則依處分投資處理並認列處分損益。依此，轉換 IFRSs 後，截至 101 年 12 月 31 日及 1 月 1 日，合併公司調整該項資本公積至保留盈餘之金額均為 2,595 仟元。

附表一 資金貸予他人情形：

單位：新台幣仟元

編號 (註一)	貸出資金之公司	貸與對象	往來科目	是否為 關係人	本期 最高餘額	期 末餘額	實際動支 金額	利率區 間 %	資金貸與性質	業務往來 金額	有短期融 通之必要 原因	提列備抵 呆帳金額	擔保品			對個別對象 資金貸與 限額	資金貸與 總額
													名稱	價	值		
1	康全電訊	CHBV	長期應收款	是	\$ 49,110	\$ -	\$ -	-	有短期融通資 金之必要	\$ -	營業週轉	\$ -	-	\$ -	\$ 96,241	\$ 192,481	
		Comtrend SA	"	是	50,428	-	-	-	有短期融通資 金之必要	-	營業週轉	-	-	-	96,241	192,481	
		Latin Tek	"	否	16,377	-	-	-	有短期融通資 金之必要	-	營業週轉	-	-	-	96,241	192,481	

註一：本公司及子公司資金融通資訊應分列兩表並編號欄註明，編號之填寫方法如下：

1. 本公司填 0。

2. 子公司依公司別由阿拉伯數字 1 開始依序編號。

註二：資金貸與總限額為 102 年 12 月 31 日股權淨值 $481,204 \times 40\% = 192,481$ ，對個別對象資金貸與限額為 102 年 12 月 31 日股權淨值 $481,204 \times 20\% = 96,241$ 。

註三：可動用額度與實際動支相同。

註四：轉投資公司間之相關交易，於編製合併報表時，業已全數沖銷。

附表二 為他人背書保證：

單位：新台幣仟元／美金仟元

編號 (註1)	背書保證者公司 名稱	被背書保證對象		對單一企業 背書保證 金額	本期最高 背書保 證額	期末背書 保證餘 額	實際動支 金額	以財產擔保 之背書保 證額	累計背書保證 金額佔最近期 財務報表淨值 之比率(%)	背書保證 最高限額 (註4)	屬母公司對 子公司背書 保	屬子公司對 母公司背書 保	屬對大陸地 區背書保證	備註
		公司名稱	關係 (註2)											
0	本公司	訊奇公司	(2)	\$ 456,315	\$ 74,800	\$ 74,800	\$ 29,800	\$ -	3.28	\$ 1,140,787	Y	-	-	註3
1	康全電訊	CCE	(2)	96,241	59,610	59,610	59,610	-	-	240,602	Y	-	-	註3

註1：編號欄之說明如下：

- (1) 發行人填0。
- (2) 被投資公司按公司別由阿拉伯數字1開始依序編號。

註2：背書保證者與被背書保證對象之關係有下列六種，標示種類即可：

- (1) 有業務關係之公司。
- (2) 直接持有普通股股權超過百分之五十之子公司。
- (3) 母公司與子公司持有普通股股權合併計算超過百分之五十之被投資公司。
- (4) 對於直接或經由子公司間接持有普通股股權超過百分之五十之母公司。
- (5) 基於承攬工程需要之同業間依合約規定互保之公司。
- (6) 因共同投資關係由各出資股東依其持股比例對其背書保證之公司。

註3：(1) 對單一企業背書保證金額以不超過最近期財務報表淨值20%為限。

- (2) 背書保證之總額以不超過最近期財務報表淨值50%為限。

附表三 期末持有有價證券情形（不包含投資子公司、關聯企業及合資控制部分）：

單位：新台幣仟元

持有之公司	有價證券種類及名稱	與有價證券發行人之關係	帳列科目	期				備註
				股數(仟股;仟單位)	帳面金額	持股比例%	公允價值	
本公司	股票—MAS ELEK TRONIK AG	—	以成本衡量之金融資產	200	\$ 註2	6.81	\$ 註2	
本公司	基金—聯邦雙禧新興亞洲債券基金	—	透過損益按公允價值衡量之金融資產—流動	500	5,053	-	5,053	
本公司	結構式存款—人民集利組合式商品	—	透過損益按公允價值衡量之金融資產—流動	-	9,571	-	9,571	
康全電訊	股票—億威電子	—	以成本衡量之金融資產	193	1,819	0.60	-	註3

註1：投資子公司、關聯企業及合資權益相關資訊，請參閱附表六及附表七。

註2：本公司91年度投資德國MAS ELEK TRONIK AG 6,922仟元（歐元200,000元），取得該公司發行普通股200,000股，佔其發行在外普通股之10.34%。該公司分別於93年10月、94年10月及95年1月辦理增資，本公司均未參與，致持股比例變更為6.81%。另因其價值已減損，故予提列減損損失6,922仟元。

註3：截至報告出具日，尚無法取得該公司102年12月31日股權淨值資料。

附表四 與關係人進、銷貨之金額達新台幣一億元或實收資本額百分之二十以上：

單位：新台幣仟元

進(銷)貨之公司	交易對象	關係	交易情形				交易條件與一般交易不同之情形及原因			應收(付)票據、帳款		備註
			進(銷)貨金額	佔總進(銷)貨之比率%	授信期間	單價	授信期間	餘額	佔總應收(付)票據、帳款之比率%			
本公司	康全電訊	子公司	銷貨	(\$1,267,095)	(27.97)	無重大差異	無重大差異	無重大差異	\$ 383,694	37.05		
本公司	Edimax BVI	子公司	加工費	1,890,749	35.22	"	"	"	(402,712)	42.69		
本公司	Edimax Europe	子公司	銷貨	(280,888)	(6.20)	"	"	"	74,284	6.96		
Edimax BVI	瑞訊東莞	聯屬公司	加工費	1,890,749	35.22	"	"	"	(402,712)	42.69		
康全電訊	CTBV	子公司	銷貨	(387,007)	(19.37)	依實際營運情況	"	依實際營運情況	45,339	15.09		
康全電訊	CUSA	子公司	銷貨	(587,120)	(29.39)	"	"	"	114,746	38.18		
康全電訊	CCE	子公司	銷貨	(245,348)	(12.28)	"	"	"	140,419	46.73		

註：轉投資公司間之相關交易，於編製合併報表時，業已全數沖銷。

附表五 應收關係人款項達新台幣一億元或實收資本額 20%以上：

單位：新台幣仟元

帳列應收款項之公司	交易對象	關係	應收關係人款項餘額	週轉率	逾期應收關係人款項		應收關係人款項期後收回金額	提列備抵呆帳金額
					金額	處理方式		
本公司	康全電訊	子公司	\$ 383,694	3.47	\$ -	-	\$ -	\$ -
康全電訊	CCE	子公司	140,419	0.86	19,822	已積極安排子公司還款	-	-
	CUSA	子公司	114,746	6.51	43,350	-	27,829	-

註：轉投資公司間之相關交易，於編製合併報表時，業已全數沖銷。

附表六 被投資公司名稱、所在地區.....等相關資訊：

單位：新台幣仟元

投資公司名稱	被投資公司名稱	所在地區	主要營業項目	原始投資金額		期末持有			被投資公司 本期(損)益	本期認列之 投資(損)益	備註
				本期期末	上期期末	股數(仟股)	比率%	帳面金額			
本公司	Edimax USA	美國	網路設備、買賣業務	\$ 49,803	\$ 49,803	17	100.00%	\$ 37,741	\$ 832	\$ 832	子公司
	Edimax BVI	英屬維京群島	網路設備、買賣業務	26,401	26,401	805	99.99%	60,269	17,542	17,542	子公司
	Edimax Europe	荷蘭	網路設備、買賣業務	91,009	91,009	2,000	100.00%	84,241	932	932	子公司
	Datamax BVI	英屬維京群島	一般投資事業	261,334	257,485	8,161	100.00%	311,472	(15,664)	(15,664)	子公司
	Edimax AU	澳洲	網路設備、買賣業務	22,641	22,641	800	100.00%	262	(157)	(157)	子公司
	歐科電訊	台灣	通信交換設備之買賣、安裝、出租等	66,000	66,000	9,532	100.00%	120,617	20,111	20,111	子公司
	全球科技	台灣	電信管線、射頻等相關產業	6,950	16,950	1,000	100.00%	10,567	(731)	(731)	子公司
	Edimax SE	新加坡	網路設備、買賣業務	6,874	6,874	300	100.00%	457	(205)	(205)	子公司
	訊奇公司	台灣	有/無線通信機械器材製造業	86,750	73,500	8,675	90.36%	1,772	(35,892)	(31,180)	子公司
	康全電訊	台灣	有/無線通信機械器材製造業	329,571	279,560	17,623	46.94%	249,128	5,713	2,682	子公司
Datamax BVI	Datamax HK	香港	一般投資事業	271,417	267,568	64,906	100.00%	311,446	(15,664)	(15,664)	孫公司
Edimax Europe	Edimax UK	英國	網路設備、買賣業務	876	876	16	100.00%	(2,908)	(1,263)	(1,263)	孫公司
	Edimax Poland.	波蘭	網路設備、買賣業務	10,801	10,801	2	100.00%	(177)	459	459	孫公司
歐科電訊	ABST	模里西斯	一般投資事業	4,175	4,175	140	100.00%	4,884	617	617	孫公司
康全電訊	Beyond	英屬維京群島	各種相關事業之轉投資	18,377	18,377	550	100.00%	37,354	(151)	(151)	孫公司
	CBVI	英屬維京群島	各種相關事業之轉投資	18,953	18,953	580	100.00%	(16,608)	(1,000)	(1,000)	孫公司
	CUSA	美國	批發、零售、國際貿易等業務	98,011	98,011	200	100.00%	113,048	10,044	10,044	孫公司
	CHBV	荷蘭	各種相關事業之轉投資	167,363	117,070	4,049	100.00%	(30,149)	36,626	36,626	孫公司
	Interchan Global	薩摩亞	各種相關事業之轉投資	88,270	88,270	979	75.38%	89,673	(18,402)	(13,873)	孫公司
	CTBV	荷蘭	批發、零售、安裝等業務	726	726	18	100.00%	(29,792)	1,413	1,413	孫公司
ABST	訊全上海	中國大陸	通信交換設備之買賣、安裝、出租等	4,175	4,175	-	100.00%	4,945	649	649	孫公司
Datamax HK	瑞訊東莞	中國大陸	網路設備之產銷業務	257,046	253,197	-	100.00%	310,807	(16,319)	(16,319)	孫公司
	訊舟上海	中國大陸	電腦軟體服務業及其他專門設計服務業	4,254	4,254	-	100.00%	616	655	655	孫公司
CBVI	康傳上海	中國大陸	批發、零售、國際貿易等業務	16,013	16,013	-	100.00%	(18,920)	(753)	(753)	孫公司
Beyond	康全昆山	中國大陸	生產電子專用設備、測試儀器業務	26,032	26,032	-	100.00%	187	-	-	孫公司
Interchan Global	捌零捌陸	台灣	通信工程案安裝、批發	58,289	58,289	100	100.00%	37,301	569	569	孫公司
	Interchan HK	香港	通信工程案安裝、批發	43	43	-	100.00%	38,206	9,351	9,351	孫公司
	Interchan Thailand	泰國	通信工程案安裝、批發	2,023	2,023	-	100.00%	32,174	(28,222)	(28,222)	孫公司

(接次頁)

(承前頁)

投資公司名稱	被投資公司名稱	所在地區	主要營業項目	原始投資金額		期末持有		帳面金額	被投資公司本期(損)益	本期認列之投資(損)益	備註
				本期期末	上期期末	股數(仟股)	比率%				
Interchan HK	PT Interchan	印尼	通信工程案安裝、批發	\$ 4,051	\$ 4,051	125	100.00%	\$ 2,377	(\$ 4,372)	(\$ 4,372)	孫公司
	PHP Interchan	菲律賓	通信工程案安裝、批發	7,099	7,099	-	100.00%	195	(91)	(91)	孫公司
CTBV	CCE	捷克	批發、零售、國際貿易等業務	19,719	19,719	-	100.00%	(37,767)	(3,272)	(3,272)	孫公司
	Comtrend Iberia	西班牙	批發、零售、國際貿易等業務	89	89	-	100.00%	7,915	2,844	2,844	孫公司
	Comtrend FR	法國	批發、零售、國際貿易等業務	-	-	-	100.00%	(1,381)	(1,384)	(1,384)	孫公司
CHBV	Comtrend UK	英國	批發、零售、國際貿易等業務	16,562	16,562	-	100.00%	(29,697)	(12,718)	(12,718)	孫公司
	Comtrend SA	巴西	批發、零售、國際貿易等業務	-	1,631	-	-	-	-	-	孫公司
CUSA	Comtrend SA	巴西	批發、零售、國際貿易等業務	-	17	-	-	-	-	-	孫公司

註一：大陸被投資公司相關資訊請參閱附表七。

註二：轉投資公司間之相關交易，於編製合併報表時，業已全數沖銷。

附表七 大陸投資資訊：

單位：新台幣仟元

大陸被投資公司名稱	主要營業項目	實收資本額	投資方式 (註1)	本期期初自台灣匯出累積投資金額	本期匯出或收回投資金額		本期期末自台灣匯出累積投資金額	被投資公司本期損益	本公司直接或間接投資之持股比例	本期認列投資損益(註2)	期末投資帳面金額	截至本期止已匯回投資益	備註
					匯出	收回							
瑞訊東莞	網路設備之產銷業務	\$ 257,046	(2)	\$ 253,197	\$ 3,849	\$ -	\$ 257,046	(\$ 16,319)	100	(\$ 16,319)	\$ 310,807	\$ -	
訊舟上海	電腦軟體服務業及其他專門設計服務業	4,254	(2)	4,254	-	-	4,254	655	100	655	616	-	
訊全上海	通信交換設備之買賣、安裝、出租等	4,175	(2)	4,175	-	-	4,175	649	100	649	4,945	-	
康傳上海	批發、零售、國際貿易等業務	16,013	(2)	16,013	-	-	16,013	(753)	100	(753)	(18,920)	-	
康全昆山	生產電子專用設備測試儀器	26,240	(2)	26,240	-	-	26,240	-	100	-	187	-	

本期期末累計自台灣匯出赴大陸地區投資金額	經濟部投審會核准投資金額	依經濟部投審會規定赴大陸地區投資限額
\$307,728	\$314,252 (註3)	\$1,368,944

註1：投資方式區分為下列三種，標示種類別即可：

- (1) 直接赴大陸地區從事投資。
- (2) 透過第三地區公司再投資大陸。
- (3) 其他方式。

註2：除訊全上海係由其他會計師查核簽證，餘經台灣母公司簽證會計師查核簽證之財務報表。

註3：係按資產負債表日之即期匯率換算。

附表八 與大陸被投資公司直接或間接經由第三地區所發生下列之重大交易事項，及其價格、付款條件、未實現損益及其他相關資訊：

單位：新台幣仟元

大陸被投資公司名稱	交易類型	進、銷貨		價格	交易條件		應收(付)票據、帳款		未實現損益	備註
		金額	百分比		付款條件	與一般交易之比較	金額	百分比		
瑞訊東莞	進貨	\$ 1,890,749	34.94	無重大差異	無重大差異	無重大差異	(\$ 402,712)	42.69	\$ -	

附表九 母子公司間業務關係及重要交易往來情形：

單位：新台幣仟元

編號 (註一)	交易人名稱	交易往來對象	與交易人之 關係(註二)	交易往來情形			
				科目	金額	交易條件 佔合併總營收或總資產之比率%(註三)	
0	102年度 本公司	訊奇公司	1	銷貨	\$ 50,361	一般交易條件	1
		訊奇公司	1	進貨	56,698	一般交易條件	1
		訊奇公司	1	其他應收帳款	84	一般交易條件	-
		訊奇公司	1	應付帳款	13,733	一般交易條件	-
		訊奇公司	1	應付費用	188	一般交易條件	-
		訊奇公司	1	應收帳款	11,848	一般交易條件	-
		Edimax Europe	1	銷貨	280,888	一般交易條件	5
		Edimax Europe	1	應收帳款	74,285	一般交易條件	2
		Edimax Europe	1	應付費用	82	一般交易條件	-
		Edimax Poland	1	應付費用	102	一般交易條件	-
		Edimax AU	1	銷貨	10	一般交易條件	-
		Edimax AU	1	應付費用	27	一般交易條件	-
		Edimax USA	1	銷貨	84,982	一般交易條件	1
		Edimax USA	1	應收帳款	27,431	一般交易條件	1
		Edimax USA	1	其他應付帳款	868	一般交易條件	-
		Edimax USA	1	應付費用	5	一般交易條件	-
		Edimax BVI	1	銷貨	4,980	一般交易條件	-
		Edimax BVI	1	應收帳款	2,086	一般交易條件	-
		Edimax BVI	1	應付帳款	402,712	一般交易條件	9
		瑞訊東莞	1	應付費用	1,758	一般交易條件	-
		瑞訊東莞	1	其他應收帳款	737	一般交易條件	-
		康全電訊	1	銷貨	1,267,095	一般交易條件	22
		康全電訊	1	應收帳款	383,694	註四	9
		康全電訊	1	其他應收帳款	336	註四	-
		康全電訊	1	應付費用	537	註四	-

(接次頁)

(承前頁)

編號 (註一)	交易人名稱	交易往來對象	與交易人之 關係(註二)	交易往來		交易條件	情形 佔合併總營收或總資 產之比率%(註三)		
				科目	金額				
1	康全電訊	Beyond	1	應付帳款	\$ 15,658	註四	1		
		Beyond	1	其他應付款	250	註四	-		
		Beyond	1	暫收款	104	註四	-		
		CUSA	1	銷貨	586,444	一般交易條件	24		
		CUSA	1	勞務收入	7,372	一般交易條件	-		
		CUSA	1	應收帳款	114,746	註四	11		
		CUSA	1	其他收入	1,268	一般交易條件	-		
		CHBV	1	銷貨	49,636	一般交易條件	2		
		CCE	1	銷貨	245,348	一般交易條件	10		
		CCE	1	勞務收入	338	一般交易條件	-		
		CCE	1	應收帳款	140,419	註四	13		
		CCE	1	其他營業收入	660	一般交易條件	-		
		Comtrend UK	1	長期應收款	27,238	註四	3		
		Comtrend Iberia	1	佣金費用	28,681	一般交易條件	1		
		CTBV	1	銷貨	387,001	一般交易條件	16		
		CTBV	1	應收帳款	45,339	註四	4		
		CTBV	1	其他營業收入	282	一般交易條件	-		
		CTBV	1	勞務收入	3	一般交易條件	-		
		2	Beyond	康傳上海	3	應收帳款	21,845	註四	2
		3	CHBV	Comtrend FR	3	暫收款	240	註四	-
Comtrend FR	3			其他應收款	18,798	一般交易條件	2		
Comtrend FR	3			暫收款	51,317	一般交易條件	5		
4	Interchan Global	Interchan HK	3	利息收入	6	一般交易條件	-		
5	Interchan HK	Interchan Thailand	3	勞務收入	2,872	一般交易條件	-		
		Interchan Thailand	3	應收帳款	159	一般交易條件	-		
		捌零捌陸	3	勞務成本	1,573	一般交易條件	-		
		捌零捌陸	3	應付帳款	90	註四	-		
		Interchan PT	3	勞務收入	69	一般交易條件	-		
		Interchan PT	3	其他應收款	69	一般交易條件	-		
6	Interchan PT	Interchan Thailand	3	其他應付款	4,110	註四	-		

(接次頁)

(承前頁)

編號 (註一)	交易人名稱	交易往來對象	與交易人之 關係(註二)	交易往來情形			
				科目	金額	交易條件 佔合併總營收或總資產之比率%(註三)	
7	CTBV	CCE	3	應收帳款	\$ 129	註四	-
		CCE	3	銷貨	135	一般交易條件	-
		Comtrend Iberia	3	其他應付款	2,465	一般交易條件	-
		Comtrend Iberia	3	銷貨成本	6,164	一般交易條件	1
		Comtrend FR	3	代付款	1,446	註四	-

註一：母公司及子公司相互間之業務往來資訊應分別於編號欄註明，編號之填寫方法如下：

1. 母公司填 0。
2. 子公司依公司別由阿拉伯數字 1 開始依序編號。

註二：與交易人之關係有以下三種，標示種類即可：

1. 母公司對子公司。
2. 子公司對母公司。
3. 子公司對子公司。

註三：交易往來金額佔合併總營收或總資產比率之計算，若屬資產負債科目者，以期末餘額佔合併總資產之方式計算；若屬損益科目者，以期中累積金額佔合併總營收之方式計算。

註四：與關係人之交易條件與一般交易無重大差異，惟收(付)款期限較長。

註五：轉投資公司間之投資交易，於編製合併報表時，業已全數沖銷。

會計師查核報告

訊舟科技股份有限公司 公鑒：

訊舟科技股份有限公司民國 102 年 12 月 31 日、民國 101 年 12 月 31 日及 1 月 1 日之個體資產負債表，暨民國 102 年及 101 年 1 月 1 日至 12 月 31 日之個體綜合損益表、個體權益變動表與個體現金流量表，業經本會計師查核竣事。上開個體財務報表之編製係管理階層之責任，本會計師之責任則為根據查核結果對上開個體財務報表表示意見。列入上開個體財務報表之部分按權益法評價之被投資公司財務報表未經本會計師查核，而係由其他會計師查核。因此，本會計師對上開財務報表所表示之意見中，有關該等按權益法評價之被投資公司長期股權投資及其投資損益係依據其他會計師之查核報告認列。該等按權益法評價之被投資公司民國 102 年及 101 年 12 月 31 日之長期股權投資之金額分別為新台幣 254,938 仟元及 244,225 仟元，分別占資產總額之 6.59% 及 7.38%，民國 102 及 101 年度之投資損益分別為新台幣(10,037)仟元及(26,990)仟元，分別占稅前淨利之(6.28)% 及(7.38)%。

本會計師係依照會計師查核簽證財務報表規則及一般公認審計準則規劃並執行查核工作，以合理確信個體財務報表有無重大不實表達。此項查核工作包括以抽查方式獲取個體財務報表所列金額及所揭露事項之查核證據、評估管理階層編製個體財務報表所採用之會計原則及所作之重大會計估計，暨評估個體財務報表整體之表達。本會計師相信此項查核工作可對所表示之意見提供合理之依據。

依本會計師之意見，第一段所述個體財務報表在所有重大方面係依照證券發行人財務報告編製準則，足以允當表達訊舟科技股份有限公司民國 102 年 12 月 31 日、民國 101 年 12 月 31 日及 1 月 1 日之個體財務狀況，暨民國 102 年及 101 年 1 月 1 日至 12 月 31 日之個體財務績效及個體現金流量。


訊舟科技股份有限公司民國 102 年度個體財務報表重要會計項目明細表，主要係供補充分析之用，亦經本會計師採用第二段所述之查核程序予以查核。據本會計師之意見，該等明細表在所有重大方面與第一段所述個體財務報表相關資訊一致。

勤業眾信聯合會計師事務所
會計師 龔 則 立



龔 則 立

會計師 張 敬 人



張 敬 人

行政院金融監督管理委員會核准文號
金管證審字第 1000028068 號

財政部證券暨期貨管理委員會核准文號
台財證六字第 0920123784 號

中 華 民 國 103 年 3 月 24 日

民國 102 年 12 月 31 日暨民國 101 年 12 月 31 日及 1 月 1 日

單位：新台幣仟元

代碼	資產	102年12月31日			101年12月31日			101年1月1日		
		金額	%	金額	%	金額	%			
	流動資產									
1100	現金及約當現金(附註四及六)	\$ 1,150,318	30	\$ 769,739	23	\$ 657,942	24			
1110	透過損益按公允價值衡量之金融資產-流動(附註四及七)	14,624	-	5,142	-	11,341	-			
1150	應收票據-非關係人(附註四及八)	15,944	-	18,892	1	22,863	1			
1180	應收帳款-關係人(附註四及二七)	499,344	13	434,743	13	124,356	5			
1170	應收帳款-非關係人(附註四及八)	545,952	14	455,462	14	543,798	20			
1200	其他應收款(附註四及二七)	3,393	-	13,986	-	7,755	-			
130X	存貨(附註四及九)	550,334	14	513,663	16	347,672	13			
1410	預付款項	19,294	1	13,415	-	17,596	1			
1479	其他流動資產	1,855	-	489	-	50	-			
11XX	流動資產總計	<u>2,801,058</u>	<u>72</u>	<u>2,225,531</u>	<u>67</u>	<u>1,733,373</u>	<u>64</u>			
	非流動資產									
1550	採用權益法之投資(附註四及十)	876,526	23	800,284	24	752,322	28			
1600	不動產、廠房及設備(附註四、十一及二八)	107,366	3	107,224	4	69,087	3			
1760	投資性不動產(附註四、十二及二八)	39,569	1	40,145	1	40,721	2			
1780	無形資產(附註四及十三)	3,006	-	1,863	-	7,865	-			
1840	遞延所得稅資產(附註四及二一)	5	-	1,556	-	86	-			
1915	預付設備款	7,504	-	6,189	-	3,557	-			
1920	存出保證金(附註四及二四)	6,930	-	4,531	-	6,117	-			
1980	其他金融資產-非流動(附註四、十四及二八)	24,725	1	120,877	4	77,375	3			
15XX	非流動資產總計	<u>1,065,631</u>	<u>28</u>	<u>1,082,669</u>	<u>33</u>	<u>957,130</u>	<u>36</u>			
1XXX	資產總計	<u>\$ 3,866,689</u>	<u>100</u>	<u>\$ 3,308,200</u>	<u>100</u>	<u>\$ 2,690,503</u>	<u>100</u>			
	負債及權益									
	流動負債									
2120	透過損益按公允價值衡量之金融負債-流動(附註四、七及二六)	\$ -	-	\$ 6,446	-	\$ 8,568	-			
2150	應付票據-非關係人	8,153	-	10,188	-	12,598	1			
2170	應付帳款-非關係人	515,286	13	499,045	15	354,019	13			
2180	應付帳款-關係人(附註二七)	416,444	11	260,611	8	71,108	3			
2219	其他應付款(附註十七及二七)	135,576	4	124,298	4	82,685	3			
2230	當期所得稅負債(附註四及二一)	11,763	-	4,328	-	10,010	-			
2320	一年內到期長期負債及應付公司債(附註十五、十六及二八)	1,682	-	184,695	6	-	-			
2399	其他流動負債	61,302	2	57,061	2	45,254	2			
21XX	流動負債總計	<u>1,150,206</u>	<u>30</u>	<u>1,146,672</u>	<u>35</u>	<u>584,242</u>	<u>22</u>			
	非流動負債									
2530	應付公司債(附註四、十六及二八)	353,366	9	-	-	409,237	15			
2540	長期借款(附註十五及二八)	35,319	1	37,001	1	-	-			
2640	應計退休金負債(附註四及十八)	36,266	1	32,215	1	28,477	1			
2645	存入保證金	360	-	360	-	700	-			
2570	遞延所得稅負債(附註四及二一)	1,809	-	23	-	2,342	-			
25XX	非流動負債總計	<u>427,120</u>	<u>11</u>	<u>69,599</u>	<u>2</u>	<u>440,756</u>	<u>16</u>			
2XXX	負債總計	<u>1,577,326</u>	<u>41</u>	<u>1,216,271</u>	<u>37</u>	<u>1,024,998</u>	<u>38</u>			
	權益(附註四及十九)									
3110	普通股股本	1,903,611	49	1,741,334	53	1,478,217	55			
3140	預收股本	3,575	-	-	-	-	-			
3200	資本公積	210,636	5	227,975	7	240,951	9			
	保留盈餘(累積虧損)									
3310	法定盈餘公積	12,157	1	-	-	54,977	2			
3320	特別盈餘公積	-	-	-	-	3,862	-			
3350	未分配盈餘(待彌補虧損)	161,122	4	143,543	4	(104,224)	(4)			
3300	保留盈餘(累積虧損)總計	173,279	5	143,543	4	(45,385)	(2)			
3400	其他權益	6,540	-	(12,645)	(1)	-	-			
3500	庫藏股票	(8,278)	-	(8,278)	-	(8,278)	-			
3XXX	權益總計	<u>2,289,363</u>	<u>59</u>	<u>2,091,929</u>	<u>63</u>	<u>1,665,505</u>	<u>62</u>			
	負債與權益總計	<u>\$ 3,866,689</u>	<u>100</u>	<u>\$ 3,308,200</u>	<u>100</u>	<u>\$ 2,690,503</u>	<u>100</u>			

後附之附註係本個體財務報告之一部分。

(請參閱勤業眾信聯合會計師事務所民國 103 年 3 月 24 日查核報告)

董事長：任冠生

經理人：邱裕昌

會計主管：李翰紳



訊舟科技股份有限公司

個體綜合損益表

民國 102 年及 101 年 1 月 1 日至 12 月 31 日

單位：新台幣仟元，惟
每股盈餘為元

代 碼	102年度		101年度	
	金 額	%	金 額	%
營業收入（附註四及二七）				
4100 銷貨收入	\$ 4,515,853	100	\$ 4,155,870	100
營業成本（附註九、十八、 二十及二七）				
5110 銷貨成本	(3,750,216)	(83)	(3,354,292)	(81)
5900 營業毛利	765,637	17	801,578	19
5910 與子公司之未實現利益	(26,702)	(1)	(28,225)	(1)
5920 與子公司之已實現利益	28,225	1	18,801	1
5950 已實現營業毛利	767,160	17	792,154	19
營業費用（附註二十及二三）				
6100 推銷費用	(203,558)	(5)	(203,736)	(5)
6200 管理費用	(159,811)	(4)	(152,998)	(4)
6300 研究發展費用	(286,827)	(6)	(260,506)	(6)
6000 營業費用合計	(650,196)	(15)	(617,240)	(15)
6900 營業淨利	116,964	2	174,914	4
營業外收入及支出				
7010 其他收入（附註二十及 二三）	34,889	1	27,647	-
7020 其他利益及損失（附註 二十及二三）	25,882	-	(46,515)	(1)
7050 財務成本（附註二十）	(12,002)	-	(8,005)	-
7070 採用權益法認列之子公 司損益之份額	(5,838)	-	46,791	1
7000 營業外收入及支出 合計	42,931	1	19,918	-

(接次頁)

(承前頁)

代 碼		102年度		101年度	
		金 額	%	金 額	%
7900	繼續營業單位稅前淨利	\$ 159,895	3	\$ 194,832	4
7950	所得稅費用(附註四及二一)	(18,017)	-	(5,747)	-
8200	本期淨利	<u>141,878</u>	<u>3</u>	<u>189,085</u>	<u>4</u>
	其他綜合損益				
8310	國外營運機構財務報表 換算之兌換差額	23,579	1	(12,922)	-
8380	採用權益法認列之子公 司其他綜合損益份額	(6,685)	-	381	-
8360	確定福利之精算損益	(627)	-	(261)	-
8300	其他綜合損益(淨 額)合計	<u>16,267</u>	<u>1</u>	<u>(12,802)</u>	<u>-</u>
8500	本期綜合損益總額	<u>\$ 158,145</u>	<u>4</u>	<u>\$ 176,283</u>	<u>4</u>
	每股盈餘(附註二二)				
	來自繼續營業單位				
9710	基 本	<u>\$ 0.75</u>		<u>\$ 1.13</u>	
9810	稀 釋	<u>\$ 0.68</u>		<u>\$ 1.06</u>	

後附之附註係本個體財務報告之一部分。

(請參閱勤業眾信聯合會計師事務所民國 103 年 3 月 24 日查核報告)

董事長：任冠生




經理人：邱裕昌



會計主管：李翰紳



民國 102 年及 101 年 12 月 31 日



訊牛科技(股)有限公司
信譽第一 服務至上

單位：除另予註明者外，係新台幣仟元

代碼	101年1月1日	預收股本	資本公積	法定盈餘公積	留盈餘	特別盈餘公積	盈餘(虧損)	累計盈餘(虧損)	合	計	其他權益	庫藏股票	權益總額
		\$	\$	\$	\$	\$	\$	\$	\$	\$	\$	(\$)	\$
A1	101年1月1日	\$ 1,478,217	\$ 240,951	\$ 54,977	\$ 3,862	\$ 45,385	\$ 1,665,505						
B13	法定盈餘公積彌補虧損	-	-	(54,977)	-	-	-	-	-	-	-	-	-
B15	特別盈餘公積彌補虧損	-	-	-	(3,862)	-	-	-	-	-	-	-	-
C7	其他資本公積變動：	-	8,277	-	-	-	-	-	-	-	-	-	8,277
N1	採用權益法認列子公司之資本公積變動數	-	6,113	-	-	-	-	-	-	-	-	-	6,113
D1	股份基礎給付交易	-	-	-	-	-	-	-	-	-	-	-	-
D1	101年度淨利	-	-	-	-	189,085	-	189,085	-	-	-	-	189,085
D3	101年度盈餘其他綜合損益	-	-	-	-	(157)	(12,645)	(12,802)	-	-	-	-	(12,802)
D5	101年度綜合損益總額	-	-	-	-	188,928	(12,645)	176,283	-	-	-	-	176,283
I1	公司債轉換為普通股	261,373	(27,540)	-	-	-	-	233,833	-	-	-	-	233,833
N1	員工認股權計畫下發行之普通股	1,744	174	-	-	-	-	1,918	-	-	-	-	1,918
Z1	101年12月31日餘額	1,741,334	227,975	-	-	143,543	143,543	2,091,929	(8,278)	(8,278)	(12,645)	(8,278)	2,091,929
B1	盈餘分配	-	-	12,157	-	-	(12,157)	-	-	-	-	-	-
B5	法定盈餘公積	-	-	-	-	-	(22,538)	(22,538)	-	-	-	-	(22,538)
B9	現金股利	86,686	-	-	-	-	(86,686)	-	-	-	-	-	-
C7	其他資本公積變動：	-	(3,026)	-	-	-	-	-	-	-	-	-	(3,026)
N1	採用權益法認列子公司之資本公積變動數	-	4,530	-	-	-	-	-	-	-	-	-	4,530
C5	股份基礎給付交易	-	50,287	-	-	-	-	-	-	-	-	-	50,287
C13	發行可轉換公司債認列權益組成部分	69,349	(69,349)	-	-	-	-	-	-	-	-	-	-
T1	資本公積配發股票股利	-	(127)	-	-	-	-	-	-	-	-	-	(127)
D1	其他	-	-	-	-	-	-	-	-	-	-	-	-
D1	102年度淨利	-	-	141,878	-	-	141,878	-	-	-	-	-	141,878
D3	102年度其他綜合損益	-	-	-	-	(2,918)	(2,918)	-	-	-	19,185	-	16,267
D5	102年度綜合損益總額	-	-	-	-	138,960	138,960	-	-	-	19,185	-	158,145
N1	員工認股權計畫下發行之普通股	6,242	346	-	-	-	-	-	-	-	-	-	6,588
Z1	102年12月31日餘額	\$ 1,903,611	\$ 210,636	\$ 12,157	\$ -	\$ 173,279	\$ 6,540	\$ 2,289,363	(\$ 8,278)	(\$ 8,278)	\$ 6,540	(\$ 8,278)	\$ 2,289,363

後附之附註係本個體財務報告之一部分。
(請參閱勤業眾信聯合會計師事務所民國103年3月24日查核報告)



董事長：任冠生



經理人：邱裕昌



會計主管：李翰坤

訊舟科技股份有限公司

個體現金流量表

民國 102 年及 101 年 11 月 1 日至 12 月 31 日

單位：新台幣仟元

代 碼		102 年度	101 年度
	營業活動之現金流量		
A10000	本年度稅前淨利	\$ 159,895	\$ 194,832
	不影響現金流量之收益費損項目：		
A20100	折舊費用	21,722	25,397
A20200	攤銷費用	4,663	8,100
A20400	透過損益按公允價值衡量之金 融資產及負債淨利益	(2,436)	(2,589)
A20900	財務成本	12,002	8,005
A21200	利息收入	(4,052)	(2,375)
A21900	員工認股權酬勞成本	4,530	6,113
A22300	採用權益法之子公司損（益） 之份額	5,838	(46,791)
A22500	處分不動產、廠房及設備（利 益）損失	(333)	5,185
A23100	處分投資利益	-	(407)
A24200	買回應付公司債損失	12,811	-
A29900	減損損失	-	8,611
A30000	營業資產及負債之淨變動數		
A31130	應收票據	3,139	4,011
A31150	應收帳款	(145,750)	(231,624)
A31180	其他應收款	10,766	(6,404)
A31200	存 貨	(36,671)	(165,991)
A31230	預付款項	(5,879)	4,181
A31240	其他流動資產	(1,366)	(439)
A32130	應付票據	(2,035)	(2,410)
A32150	應付帳款	172,074	334,529
A32180	其他應付款	11,278	41,613
A32230	其他流動負債	4,241	11,807
A32240	應計退休金負債	3,424	3,477
A33000	營運產生之現金	227,861	196,831
A33100	收取之利息	4,052	2,375
A33200	收取之股利	15,943	27,286
A33300	支付之利息	(678)	(386)

(接次頁)

(承前頁)

代 碼		102 年度	101 年度
A33400	支付之股利	(\$ 22,538)	\$ -
A33500	支付之所得稅	(7,245)	(15,218)
AAAA	營業活動之淨現金流入	<u>217,395</u>	<u>210,888</u>
投資活動之現金流量			
B00100	取得透過損益按公允價值衡量之金融資產	(9,656)	(5,000)
B00200	處分透過損益按公允價值衡量之金融資產	-	12,074
B01800	取得採用權益法之投資	(103,860)	(57,849)
B02400	採用權益法之被投資公司減資退回股款	10,000	26,222
B02700	取得不動產、廠房及設備	(21,482)	(68,143)
B02800	處分不動產、廠房及設備價款	527	-
B03700	存出保證金增加	(2,399)	-
B03800	存出保證金減少	-	1,586
B04500	購置無形資產	(5,806)	(2,098)
B06500	其他金融資產減少(增加)	96,152	(43,502)
B07100	預付設備款增加	(1,315)	(2,632)
BBBB	投資活動之淨現金流出	<u>(37,839)</u>	<u>(139,342)</u>
籌資活動之現金流量			
C01200	發行可轉換公司債	395,000	-
C01300	償還公司債	(202,467)	-
C01600	舉借長期借款	-	39,500
C01700	償還長期借款	(1,673)	(827)
C03100	存入保證金減少	-	(340)
C04800	員工執行認股權	<u>10,163</u>	<u>1,918</u>
CCCC	籌資活動之淨現金流入	<u>201,023</u>	<u>40,251</u>
EEEE	現金及約當現金淨增加	380,579	111,797
E00100	年初現金及約當現金餘額	<u>769,739</u>	<u>657,942</u>
E00200	年底現金及約當現金餘額	<u>\$ 1,150,318</u>	<u>\$ 769,739</u>

後附之附註係本個體財務報告之一部分。

(請參閱勤業眾信聯合會計師事務所民國 103 年 3 月 24 日查核報告)

董事長：任冠生



經理人：邱裕昌



會計主管：李翰紳



訊舟科技股份有限公司

個體財務報表附註

民國 102 年及 101 年 1 月 1 日至 12 月 31 日

(金額除另予註明者外，係以新台幣仟元為單位)

一、公司沿革及營業

- (一) 訊舟科技股份有限公司(以下簡稱本公司)於 75 年 6 月依中華民國公司法設立，主要營業項目為網路通訊產品之製造及買賣業務等。
- (二) 本公司於 89 年 11 月奉財政部證券暨期貨管理委員會(現已更名為行政院金融監督管理委員會證券期貨局，以下簡稱證期局)核准上櫃，並於 90 年 3 月 20 日正式掛牌交易，嗣於 91 年 8 月經核准轉上市。
- (三) 本個體財務報告係以本公司之功能性貨幣新台幣表達。

二、通過財務報告之日期及程序

本個體財務報告於 103 年 3 月 24 日經董事會通過發布。

三、新發布及修訂準則及解釋之適用

- (一) 已發布但尚未生效之新／修正／修訂準則及解釋

本公司未適用下列業經國際會計準則理事會(IASB)發布之國際財務報導準則(IFRS)、國際會計準則(IAS)、解釋(IFRIC)及解釋公告(SIC)。依據金融監督管理委員會(以下稱「金管會」)於 103 年 1 月 28 日宣布之「我國全面升級採用國際財務報導準則版本之推動架構」，上市上櫃公司及興櫃公司應自 104 年起由金管會認可之 2010 年版 IFRS、IAS、IFRIC 及 SIC(以下稱「IFRSs」)升級至 2013 年版 IFRSs(不含 IFRS 9「金融工具」)。截至本個體財務報告通過發布日止，金管會尚未認可下列歸屬於 2013 年版 IFRSs 之新／修正／修訂準則及解釋，且尚未發布非屬 2013 年版 IFRSs 之新／修正／修訂準則及解釋生效日。

	<u>IASB 發布之生效日(註1)</u>
<u>已納入 2013 年版 IFRSs 之新／修正準則及解釋</u>	
IFRSs 之修正「IFRSs 之改善－對 IAS 39 之修正 (2009 年)」	2009 年 1 月 1 日或 2010 年 1 月 1 日
IAS 39 之修正「嵌入式衍生工具」	於 2009 年 6 月 30 日以後 結束之年度期間生效
「IFRSs 之改善 (2010 年)」	2010 年 7 月 1 日或 2011 年 1 月 1 日
「2009 年-2011 年週期之 IFRSs 年度改善」	2013 年 1 月 1 日
IFRS 1 之修正「IFRS 7 之比較揭露對首次採用者之有限度豁免」	2010 年 7 月 1 日
IFRS 1 之修正「嚴重高度通貨膨脹及首次採用者固定日期之移除」	2011 年 7 月 1 日
IFRS 1 之修正「政府貸款」	2013 年 1 月 1 日
IFRS 7 之修正「揭露－金融資產及金融負債互抵」	2013 年 1 月 1 日
IFRS 7 之修正「揭露－金融資產之移轉」	2011 年 7 月 1 日
IFRS 10「合併財務報表」	2013 年 1 月 1 日
IFRS 11「聯合協議」	2013 年 1 月 1 日
IFRS 12「對其他個體權益之揭露」	2013 年 1 月 1 日
IFRS 10、IFRS 11 及 IFRS 12 之修正「合併財務報表、聯合協議及對其他個體權益之揭露：過渡規定指引」	2013 年 1 月 1 日
IFRS 10、IFRS 12 及 IAS 27 之修正「投資個體」	2014 年 1 月 1 日
IFRS 13「公允價值衡量」	2013 年 1 月 1 日
IAS 1 之修正「其他綜合損益項目之表達」	2012 年 7 月 1 日
IAS 12 之修正「遞延所得稅：標的資產之回收」	2012 年 1 月 1 日
IAS 19 之修訂「員工福利」	2013 年 1 月 1 日
IAS 27 之修訂「單獨財務報表」	2013 年 1 月 1 日
IAS 28 之修訂「投資關聯企業及合資」	2013 年 1 月 1 日
IAS 32 之修正「金融資產及金融負債互抵」	2014 年 1 月 1 日
IFRIC 20「露天礦場於生產階段之剝除成本」	2013 年 1 月 1 日
<u>未納入 2013 年版 IFRSs 之新／修正準則及解釋</u>	
「2010 年-2012 年週期之 IFRSs 年度改善」	2014 年 7 月 1 日 (註2)
「2011 年-2013 年週期之 IFRSs 年度改善」	2014 年 7 月 1 日
IFRS 9「金融工具」	尚未發布
IFRS 9 及 IFRS 7 之修正「強制生效日及過渡揭露」	尚未發布
IFRS 14「管制遞延帳戶」	2016 年 1 月 1 日
IAS 19 之修正「確定福利計畫：員工提撥」	2014 年 7 月 1 日
IAS 36 之修正「非金融資產可回收金額之揭露」	2014 年 1 月 1 日
IAS 39 之修正「衍生工具之合約更替及避險會計之繼續」	2014 年 1 月 1 日
IFRIC 21「徵收款」	2014 年 1 月 1 日

註 1：除另註明外，上述新／修正／修訂準則或解釋係於各該日期以後開始之年度期間生效。

註 2：給與日於 2014 年 7 月 1 日以後之股份基礎給付交易開始適用 IFRS 2 之修正；收購日於 2014 年 7 月 1 日以後之企業合併開始適用 IFRS 3 之修正；IFRS 13 於修正時即生效。其餘修正係適用於 2014 年 7 月 1 日以後開始之年度期間。

(二) 已發布但尚未生效之新／修正／修訂準則及解釋造成之會計政策重大變動說明

除下列關於 IAS 36「非金融資產可回收金額之揭露」之修正說明外，適用上述新／修正／修訂準則或解釋將不致造成本公司會計政策之重大變動：

IASB 於發布 IFRS 13「公允價值衡量」時，同時修正 IAS 36「資產減損」之揭露規定，導致個體公司須於每一報導期間增加揭露資產或現金產生單位之可回收金額。本次 IAS 36 之修正係釐清個體公司僅須於認列或迴轉減損損失當期揭露該等可回收金額。此外，若可回收金額係以現值法計算之公允價值減處分成本衡量，本公司須增加揭露所採用之折現率。

(三) 已發布但尚未生效之新／修正／修訂準則及解釋對本公司財務報表影響之說明

截至本個體財務報告通過發布日止，本公司仍持續評估上述準則及解釋對財務狀況與經營結果之影響，相關影響待評估完成時予以揭露。

四、重大會計政策之彙總說明

(一) 遵循聲明

本個體財務報告係依照證券發行人財務報告編製準則（以下稱「個體財務報告會計準則」）編製之首份個體財務報告。

(二) 編製基礎

除按公允價值衡量之金融工具外，本個體財務報告係依歷史成本基礎編製。歷史成本通常係依取得資產所支付對價之公允價值決定。

本公司於編製個體財務報告時，對投資子公司係採權益法處理。為使本個體財務報告之當期損益、其他綜合損益及權益與本公司合併財務報告中歸屬於本公司業主之當期損益、其他綜合損益及權益相同，個體基礎與合併基礎下若干會計處理差異係調整「採用權益法之投資」、「採用權益法之子公司損益份額」、「採用權益法之子公司其他綜合損益份額」暨相關權益項目。

(三) 資產與負債區分流動與非流動之標準

流動資產包括：

1. 主要為交易目的而持有之資產；
2. 預期於資產負債表日後 12 個月內實現之資產；及
3. 現金及約當現金

流動負債包括：

1. 主要為交易目的而持有之負債；
2. 預期於資產負債表日後 12 個月內到期清償之負債，以及
3. 不能無條件將清償期限遞延至資產負債表日後至少 12 個月之負債。

非屬上述流動資產或流動負債者，係分類為非流動資產或非流動負債。

(四) 外 幣

編製本公司個體財務報告時，以本公司功能性貨幣以外之貨幣（外幣）交易者，依交易日匯率換算為功能性貨幣記錄。外幣貨幣性項目於每一資產負債表日以收盤匯率換算。因交割貨幣性項目或換算貨幣性項目產生之兌換差額，於發生當期認列於損益。

以公允價值衡量之外幣非貨幣性項目係以決定公允價值當日之匯率換算，所產生之兌換差額列為當期損益，惟屬公允價值變動認列於其他綜合損益者，其產生之兌換差額列於其他綜合損益。

以歷史成本衡量之外幣非貨幣性項目係以交易日之匯率換算，不再重新換算。

於編製個體財務報告時，本公司國外營運機構（包含營運所在國家或使用之貨幣與本公司不同之子公司）之資產及負債以每一資產負債表日匯率換算為新台幣。收益及費損項目係以當期平均匯率換算，所產生之兌換差額列於其他綜合損益。

(五) 存 貨

存貨包括原料、製成品、在製品及半成品暨商品。存貨係以成本與淨變現價值孰低衡量，比較成本與淨變現價值時除同類別存貨外係以個別項目為基礎。淨變現價值係指在正常情況下之估計售價減除至完工尚需投入之估計成本及完成出售所需之估計成本後之餘額。存貨成本之計算係採加權平均法。

(六) 採用權益法之投資

本公司採用權益法處理對子公司之投資。

子公司係指本公司具有控制之個體。

權益法下，投資原始依成本認列，取得日後帳面金額係隨本公司所享有之子公司損益及其他綜合損益份額與利潤分配而增減。此外，針對本公司可享有子公司其他權益之變動係按持股比例認列。

當本公司對子公司所有權權益之變動未導致喪失控制者，係作為權益交易處理。投資帳面金額與所支付或收取對價之公允價值間之差額，係直接認列為權益。

當本公司對子公司之損失份額等於或超過其在該子公司之權益時，係繼續按持股比例認列損失。

取得成本超過本公司於取得日所享有子公司可辨認資產及負債淨公允價值份額之數額列為商譽，該商譽係包含於該投資之帳面金額且不得攤銷；本公司於取得日所享有子公司可辨認資產及負債淨公允價值份額超過取得成本之數額列為當期收益。

當喪失對子公司控制時，本公司係按喪失控制日之公允價值衡量其對前子公司之剩餘投資，剩餘投資之公允價值及任何處分價款與喪失控制當日之投資帳面金額之差額，列入當期損益。此外，於其他綜合損益中所認列與該子公司有關之所有金額，其會計處理係與本公司直接處分相關資產或負債所必須遵循之基礎相同。

本公司與子公司之順流交易未實現損益於個體財務報告予以銷除。本公司與子公司之逆流及側流交易所產生之損益，僅在與本公司對子公司權益無關之範圍內，認列於個體財務報告。

(七) 不動產、廠房及設備

不動產、廠房及設備係以成本認列，後續以成本減除累計折舊及累計減損損失後之金額衡量。

自有土地不提列折舊。

不動產、廠房及設備係採直線基礎提列折舊，對於每一重大部分則單獨提列折舊。本公司至少於每一年度結束日對估計耐用年限、殘值及折舊方法進行檢視。會計估計變動之影響係以推延方式處理。

除列不動產、廠房及設備所產生之利益或損失金額，係淨處分價款與該資產帳面金額間之差額，並且認列於當期損益。

(八) 投資性不動產

投資性不動產係為賺取租金或資本增值或兩者兼具而持有之不動產。

投資性不動產原始以成本（包括交易成本）衡量，後續以成本減除累計折舊及累計減損損失後之金額衡量。本公司採直線基礎提列折舊。

(九) 無形資產

單獨取得之有限耐用年限無形資產原始以成本衡量，後續係以成本減除累計攤銷及累計減損損失後之金額衡量。本公司以直線基礎進行攤銷，並且至少於每一年度結束日對估計耐用年限、殘值及折舊方法進行檢視。除本公司預期於該無形資產經濟年限屆滿前處分該資產外，有限耐用年限無形資產之殘值估計為零。會計估計變動之影響係以推延方式處理。

(十) 有形及無形資產（商譽除外）之減損

本公司於每一資產負債表日評估是否有任何跡象顯示有形及無形資產（商譽除外）可能已減損。若有任一減損跡象存在，則估計該資產之可回收金額。倘無法估計個別資產之可回收金額，本公司

估計該資產所屬現金產生單位之可回收金額。共用資產係依合理一致基礎分攤至個別現金產生單位。

可回收金額為公允價值減出售成本與其使用價值之較高者。個別資產或現金產生單位之可回收金額若低於其帳面金額時，將該資產或現金產生單位之帳面金額調減至其可回收金額。

當減損損失於後續迴轉時，該資產或現金產生單位之帳面金額調增至修訂後之可回收金額，惟增加後之帳面金額以不超過該資產或現金產生單位若未於以前年度認列減損損失時所決定之帳面金額（減除攤銷或折舊）。減損損失之迴轉係認列於損益。

(十一) 金融工具

金融資產與金融負債於本公司成為該工具合約條款之一方時認列於個體資產負債表。

原始認列金融資產與金融負債時，若金融資產或金融負債非屬透過損益按公允價值衡量者，係按公允價值加計直接可歸屬於取得或發行金融資產或金融負債之交易成本衡量。直接可歸屬於取得或發行透過損益按公允價值衡量之金融資產或金融負債之交易成本，則立即認列為損益。

1. 金融資產

金融資產之慣例交易係採交易日會計認列及除列。

(1) 衡量種類

本公司所持有之金融資產種類為透過損益按公允價值衡量之金融資產與放款及應收款。

A. 透過損益按公允價值衡量之金融資產

透過損益按公允價值衡量之金融資產包括持有供交易及指定為透過損益按公允價值衡量之金融資產。

本公司於下列情況下，係將金融資產於原始認列時指定為透過損益按公允價值衡量：

a. 該指定可消除或重大減少衡量或認列不一致；或

- b. 一組金融資產、金融負債或兩者，依書面之風險管理或投資策略，以公允價值基礎管理並評估其績效，且本公司內部提供予管理階層之該投資組合資訊，亦以公允價值為基礎；或
- c. 將包含一個或多個嵌入式衍生工具之混合（結合）合約整體進行指定。

B. 放款及應收款

放款及應收款（包括現金及約當現金、應收票據、應收帳款、其他應收款、存出保證金及其他金融資產）係採用有效利息法按攤銷後成本減除減損損失後之金額衡量，惟短期應收帳款之利息認列不具重大性之情況除外。

約當現金包括自取得日起 3 個月內、高度流動性、可隨時轉換成定額現金且價值變動風險甚小之定期存款，係用於滿足短期現金承諾。

(2) 金融資產之減損

除透過損益按公允價值衡量之金融資產外，本公司係於每一資產負債表日評估其他金融資產是否有減損客觀證據，當有客觀證據顯示，因金融資產原始認列後發生之單一或多項事項，致使金融資產之估計未來現金流量受損失者，該金融資產即已發生減損。

按攤銷後成本列報之金融資產，如應收帳款及其他應收款，該資產經個別評估未有減損後，另再集體評估減損。應收款集體存在之客觀減損證據可能包含本公司過去收款經驗、集體超過平均授信期間之延遲付款增加情況，以及與應收款拖欠有關之可觀察全國性或區域性經濟情勢變化。

按攤銷後成本列報之金融資產之減損損失金額係該資產帳面金額與估計未來現金流量按該金融資產原始有效利率折現之現值間之差額。

按攤銷後成本列報之金融資產於後續期間減損損失金額減少，且經客觀判斷該減少與認列減損後發生之事項有關，則先前認列之減損損失直接或藉由調整備抵帳戶予以迴轉認列於損益，惟該迴轉不得使金融資產帳面金額超過若未認列減損情況下於迴轉日應有之攤銷後成本。

其他金融資產客觀減損證據包含發行人或債務人之重大財務困難、違約（例如利息或本金支付之延滯或不償付）、債務人將進入破產或其他財務重整之可能性大增或由於財務困難而使金融資產之活絡市場消失。

所有金融資產之減損損失係直接自金融資產之帳面金額中扣除，惟應收帳款係藉由備抵帳戶調降其帳面金額。當判斷應收帳款無法收回時，係沖銷備抵帳戶。原先已沖銷而後續收回之款項則貸記備抵帳戶。除因應收帳款無法收回而沖銷備抵帳戶外，備抵帳戶帳面金額之變動認列於損益。

(3) 金融資產之除列

本公司僅於對來自金融資產現金流量之合約權利失效，或已移轉金融資產且該資產所有權之幾乎所有風險及報酬已移轉予其他企業時，始將金融資產除列。

於一金融資產整體除列時，其帳面金額與所收取對價加計已認列於其他綜合損益之任何累計利益或損失之總和間之差額係認列於損益。

2. 金融負債

(1) 後續衡量

除透過損益按公允價值衡量之金融負債外，所有金融負債係以有效利息法按攤銷後成本衡量。

透過損益按公允價值衡量之金融負債包含持有供交易及指定為透過損益按公允價值衡量。

透過損益按公允價值衡量之金融負債係按公允價值衡量，其再衡量產生之利益或損失係認列於損益。

(2) 金融負債之除列

除列金融負債時，其帳面金額與所支付對價（包含任何所移轉之非現金資產或承擔之負債）間之差額認列為損益。

3. 可轉換公司債

本公司發行之複合金融工具（可轉換公司債）係依據合約協議之實質與金融負債及權益工具之定義，於原始認列時將其組成部分分別分類為金融負債及權益。

原始認列時，負債組成部分之公允價值係以類似之不可轉換工具當時市場利率估算，並於執行轉換或到期日前，以有效利息法計算之攤銷後成本衡量。

分類為權益之轉換權係等於該複合工具整體公允價值減除經單獨決定之負債組成部分公允價值之剩餘金額，經扣除所得稅影響數後認列為權益，後續不再衡量。於該轉換權被執行時，其相關之負債組成部分及於權益之金額將轉列股本及資本公積－發行溢價。可轉換公司債之轉換權若於到期日仍未被執行，該認列於權益之金額將轉列資本公積－其他。

發行可轉換公司債之相關交易成本，係按分攤總價款之比例分攤至該工具之負債（列入負債帳面金額）及權益組成部分（列入權益）。

4. 衍生工具

本公司簽訂之衍生工具係遠期外匯合約，用以管理本公司之匯率風險。

衍生工具於簽訂衍生工具合約時，原始以公允價值認列，後續於資產負債表日按公允價值再衡量，後續衡量產生之利益或損失直接列入損益。當衍生工具之公允價值為正值時，列為金融資產；公允價值為負值時，列為金融負債。

(十二) 收入認列

收入係按已收或應收對價之公允價值衡量，並扣除估計之客戶退貨、折扣及其他類似之折讓。銷貨退回係依據以往經驗及其他攸關因素合理估計未來之退貨金額提列。

1. 商品之銷售

銷售商品係於下列條件完全滿足時認列收入：

- (1) 本公司已將商品所有權之重大風險及報酬移轉予買方；
- (2) 本公司對於已經出售之商品既不持續參與管理，亦未維持有效控制；
- (3) 收入金額能可靠衡量；
- (4) 與交易有關之經濟效益很有可能流入本公司；及
- (5) 與交易有關之已發生或將發生之成本能可靠衡量。

去料加工時，加工產品所有權之重大風險及報酬並未移轉，是以去料時不作銷貨處理。

2. 股利收入及利息收入

投資所產生之股利收入係於股東收款之權利確立時認列，惟前提係與交易有關之經濟效益很有可能流入本公司，且收入金額能可靠衡量。

金融資產之利息收入係於經濟效益很有可能流入本公司，且收入金額能可靠衡量時認列。利息收入係依時間之經過按流通在外本金與所適用之有效利率採應計基礎認列。

(十三) 租賃

當租賃條款係移轉附屬於資產所有權之幾乎所有風險與報酬予承租人，則將其分類為融資租賃。所有其他租賃則分類為營業租賃。

1. 本公司為出租人

營業租賃之租賃收益係按直線基礎於相關租賃期間內認列為收益。

2. 本公司為承租人

營業租賃給付係按直線基礎於租賃期間內認列為費用。營業租賃下，或有租金於發生當期認列為費用。

(十四) 退職後福利

屬確定提撥退休計畫之退休金，係於員工提供服務之期間，將應提撥之退休金數額認列為當期費用。

屬確定福利退休計畫之退休金，提供福利之成本係使用預計單位福利法進行精算評價。確定福利義務產生之所有精算損益於發生期間立即認列於其他綜合損益。前期服務成本於福利已既得之範圍內立即認列，非屬已既得之部分則於福利成為既得前之平均期間內，以直線基礎攤銷。

應計退休金負債係代表確定福利義務之現值、調整未認列前期服務成本，並減除計畫資產公允價值後之金額。任何依此方式計算所產生之資產，不得超過累積未認列前期服務成本，加上該計畫之可得退還資金及可減少未來提撥金之現值。

確定福利退休計畫發生縮減或清償時，認列縮減或清償之損益。

(十五) 員工認股權

員工認股權係按給與日所決定之公允價值及預期既得員工認股權之最佳估計數量，於既得期間內以直線基礎認列費用，並同時調整資本公積－員工認股權。若其於給與日立即既得，係於給與日全數認列費用。

本公司於每一資產負債表日修正預期既得之員工認股權估計數量。若有修正原估計數量，其影響數係認列為損益，使累計費用反映修正之估計數，並相對調整資本公積－員工認股權。

(十六) 所得稅

所得稅費用係當期所得稅及遞延所得稅之總和。

1. 當期所得稅

依所得稅法規定計算之未分配盈餘加徵 10% 所得稅列為股東會決議年度之所得稅費用。

以前年度應付所得稅之調整，列入當期所得稅。

2. 遞延所得稅

遞延所得稅係依個體財務報表帳載資產及負債帳面金額與計算課稅所得之課稅基礎二者所產生之暫時性差異予以認列。遞延所得稅負債一般係就所有應課稅暫時性差異予以認列，而遞延所得稅資產則於很有可能有課稅所得以供可減除暫時性差異、虧損扣抵或購置機器設備、研究發展及人才培訓等支出所產生之所得稅抵減使用時認列。暫時性差異若係由其他資產及負債原始認列所產生，且交易當時既不影響課稅所得亦不影響會計利潤者，不認列為遞延所得稅資產及負債。

與投資子公司相關之應課稅暫時性差異皆認列遞延所得稅負債，惟本公司若可控制暫時性差異迴轉之時點，且該暫時性差異很有可能於可預見之未來不會迴轉者除外。與此類投資及權益有關之可減除暫時性差異所產生之遞延所得稅資產，僅於其很有可能有足夠課稅所得用以實現暫時性差異之利益，且於可預見之未來預期將迴轉的範圍內，予以認列。

遞延所得稅資產之帳面金額於每一資產負債表日予以重新檢視，並針對已不再很有可能有足夠之課稅所得以供其回收所有或部分資產者，調減帳面金額。原未認列為遞延所得稅資產者，亦於每一資產負債表日予以重新檢視，並在未來很有可能產生課稅所得以供其回收所有或部分資產者，調增帳面金額。

遞延所得稅資產及負債係以預期負債清償或資產實現當期之稅率衡量，該稅率係以資產負債表日已立法或已實質性立法之稅率及稅法為基礎。遞延所得稅負債及資產之衡量係反映企業於資產負債表日預期回收或清償其資產及負債帳面金額之方式所產生之租稅後果。

3. 本年度之當期及遞延所得稅

當期及遞延所得稅係認列於損益，惟與認列於其他綜合損益或直接計入權益之項目相關之當期及遞延所得稅係分別認列於其他綜合損益或直接計入權益。

五、重大會計判斷、估計及假設不確定性之主要來源

本公司於採用會計政策時，對於不易自其他來源取得相關資訊者，管理階層必須基於歷史經驗及其他攸關之因素作出相關之判斷、估計及假設。實際結果可能與估計有所不同。

管理階層將持續檢視估計與基本假設。若估計之修正僅影響當期，則於修正當期認列；若會計估計之修正同時影響當期及未來期間，則於修正當期及未來期間認列。

(一) 所得稅

截至 102 年 12 月 31 日暨 101 年 12 月 31 日及 1 月 1 日止，與未使用課稅損失有關之遞延所得稅資產帳面金額分別為 5 仟元、1,556 仟元及 86 仟元。遞延所得稅資產之可實現性主要視未來能否有足夠之獲利或應課稅暫時性差異而定。若未來實際產生之獲利少於預期，可能會產生重大遞延所得稅資產之迴轉，該等迴轉係於發生期間認列為損益。

(二) 應收帳款之估計減損

當有客觀證據顯示減損跡象時，本公司會考量未來現金流量之估計。減損損失之金額係以該資產之帳面金額及估計未來現金流量（排除尚未發生之未來信用損失）按該金融資產之原始有效利率折現之現值間的差額衡量。若未來實際現金流量少於預期，可能會產生重大減損損失。

(三) 存貨之減損

存貨淨變現價值係正常營業過程中之估計售價減除至完工尚需投入之估計成本及完成出售所需之估計成本後之餘額估計，該等估計係依目前市場狀況及類似產品之歷史銷售經驗評估，市場情況之改變可能重大影響該等估計結果。

六、現金及約當現金

	102年12月31日	101年12月31日	101年1月1日
現金	\$ 488	\$ 329	\$ 237
支票及活期存款	761,369	546,462	607,705
約當現金			
定期存款	344,575	183,000	50,000
短期票券	43,886	39,948	-
	<u>\$ 1,150,318</u>	<u>\$ 769,739</u>	<u>\$ 657,942</u>

約當現金包括自取得日起 3 個月內、高度流動性、可隨時轉換成定額現金且價值變動風險甚小之定期存款及短期票券，係用於滿足短期現金承諾。

銀行存款於資產負債表日之市場利率區間如下：

	102年12月31日	101年12月31日	101年1月1日
活期存款	0.01%~0.30%	0.03%~0.17%	0.05%~0.33%
原始到期日在 3 個月以內之			
銀行定期存款	0.73%~3.27%	0.94%~1.12%	1.105%~1.12%
短期票券	0.63%	0.68%	-

七、透過損益按公允價值衡量之金融工具

	102年12月31日	101年12月31日	101年1月1日
<u>透過損益按公允價值衡量之</u>			
<u>金融資產—流動</u>			
指定透過損益按公允價值衡			
量之金融資產			
結構式存款	\$ 9,571	\$ -	\$ -
持有供交易之金融資產			
非衍生金融資產			
—國內上市(櫃)			
股票	-	-	1,635
—基金受益憑證	5,053	5,142	9,706
小計	5,053	5,142	11,341
	<u>\$ 14,624</u>	<u>\$ 5,142</u>	<u>\$ 11,341</u>
<u>透過損益按公允價值衡量之</u>			
<u>金融負債—流動</u>			
持有供交易之金融負債			
衍生工具(未指定避險)			
—遠期外匯合約	\$ -	\$ 6	\$ 79
—轉換選擇權	-	6,440	8,489
	<u>\$ -</u>	<u>\$ 6,446</u>	<u>\$ 8,568</u>

(一) 102 年度本公司與銀行簽定 6 個月期之結構式定期存款合約，該結構式定期存款包括一項非與主契約緊密關聯之嵌入式衍生工具。

金融商品	契約金額	公平價值	到期日
結構式存款	RMB 2,000	\$ 9,571	103.04.17

(二) 除因發行可轉換公司債所拆分出之轉換選擇權外，於資產負債表日未適用避險會計且尚未到期之衍生工具如下：

	幣別	到期期間	合約金額 (仟元)
<u>101 年 12 月 31 日</u>			
遠期外匯	新台幣兌美元	102.01.28	TWD 14,512/USD 500
<u>101 年 1 月 1 日</u>			
遠期外匯	新台幣兌美元	101.01.04	TWD 15,081/USD 500
	新台幣兌美元	101.01.10	TWD 15,093/USD 500
	新台幣兌美元	101.01.18	TWD 15,101/USD 500
	新台幣兌美元	101.01.31	TWD 15,204/USD 500
	新台幣兌美元	101.02.02	TWD 15,157/USD 500

本公司 102 及 101 年度從事衍生性金融商品交易之目的，主要係為規避外幣資產及負債因匯率波動產生之風險。惟因不符合有效避險條件，故不適用避險會計。

八、應收票據及應收帳款

	102年12月31日	101年12月31日	101年1月1日
<u>應收票據</u>			
應收票據	\$ 15,944	\$ 19,083	\$ 23,094
減：備抵呆帳	<u>-</u>	<u>(191)</u>	<u>(231)</u>
	<u>\$ 15,944</u>	<u>\$ 18,892</u>	<u>\$ 22,863</u>
<u>應收帳款－非關係人</u>			
應收帳款	\$ 555,845	\$ 465,164	\$ 553,459
減：備抵呆帳	<u>(9,893)</u>	<u>(9,702)</u>	<u>(9,661)</u>
	<u>\$ 545,952</u>	<u>\$ 455,462</u>	<u>\$ 543,798</u>

應收帳款

本公司對商品銷售之平均授信視銷售對象之信用而有所不同。於決定應收帳款可回收性時，本公司考量應收帳款自原始授信日至資產負債表日信用品質之任何改變。本公司基於歷史經驗對於帳齡超過正

常授信期間之應收帳款，其備抵呆帳係參考交易對方過去拖欠記錄及分析其目前財務狀況，以估計無法回收之金額。

102 及 101 年度應收票據及應收帳款之備抵呆帳並無重大變化。

九、存 貨

	102年12月31日	101年12月31日	101年1月1日
原 料	\$ 485,874	\$ 446,113	\$ 293,074
製 成 品	21,300	24,875	27,027
在製品及半成品	18,138	24,382	9,934
商 品	25,022	18,293	17,637
	<u>\$ 550,334</u>	<u>\$ 513,663</u>	<u>\$ 347,672</u>

102 及 101 年度與存貨相關之銷貨成本分別為 3,750,216 仟元及 3,354,292 仟元。

十、採用權益法之投資

	102年12月31日	101年12月31日	101年1月1日
非上市(櫃)公司			
Edimax Computer Co. (以下簡稱 Edimax USA)	\$ 37,741	\$ 36,377	\$ 37,463
Edimax Technology Europe B.V.(以下簡 稱 Edimax Europe)	84,241	77,949	80,840
Edimax Technology (BVI) Co., Ltd.(以下 簡稱 Edimax BVI)	60,269	41,564	25,291
Datamax Technology (BVI) Co., Ltd.(以下 簡稱 Datamax BVI)	311,472	306,717	276,393
歐科商業電訊股份有限 公司(以下簡稱歐科 電訊)	120,617	118,306	120,991
Edimax Technology Australia Pty, Ltd. (以下簡稱 Edimax AU)	262	462	1,003
全球自動科技股份有限公司 (以下簡稱全球 科技)	10,567	21,298	27,053

(接次頁)

(承前頁)

	102年12月31日	101年12月31日	101年1月1日
勁創數位投資股份有限公司(以下簡稱勁創投資)	\$ -	\$ -	\$ 26,222
Edimax Technology (SE Asia) Pte. Ltd. (以下簡稱 Edimax SE)	457	666	698
訊奇股份有限公司(以下簡稱訊奇公司)	1,772	(9,705)	(160)
康全電訊股份有限公司(以下簡稱康全電訊)	<u>249,128</u>	<u>196,945</u>	<u>156,528</u>
	876,526	790,579	752,322
長期股權投資貸餘沖減應收帳款—關係人及其他應收款—關係人	<u>-</u>	<u>9,705</u>	<u>-</u>
	<u>\$ 876,526</u>	<u>\$ 800,284</u>	<u>\$ 752,322</u>

本公司於資產負債表日對子公司之所有權權益及表決權百分比如下：

	102年12月31日	101年12月31日	101年1月1日
Edimax USA	100.00%	100.00%	100.00%
Edimax Europe	100.00%	100.00%	100.00%
Edimax BVI	99.99%	99.99%	99.99%
Datamax BVI	100.00%	100.00%	100.00%
歐科電訊	100.00%	100.00%	100.00%
Edimax AU	100.00%	100.00%	100.00%
全球科技	100.00%	100.00%	100.00%
勁創投資	-	-	100.00%
Edimax SE	100.00%	100.00%	100.00%
訊奇公司	90.36%	79.89%	90.38%
康全電訊	46.94%	43.02%	43.02%

本公司間接持有之投資子公司明細，請參閱附註三一。

截至 102 年 12 月 31 日暨 101 年 12 月 31 日及 1 月 1 日，本公司持有康全電訊有表決權股份比例分別為 46.94%、43.02%及 43.02%，惟本公司擁有董事會過半數董事席次，故將其列為子公司。

102 及 101 年度採用權益法之子公司之損益及其他綜合損益份額，係依據各子公司同期間經會計師查核之財務報告認列。

十一、不動產、廠房及設備

	土	房 屋 及 地 建 築 物	機 器 設 備	其 他 設 備	合 計
<u>成 本</u>					
101 年 1 月 1 日 餘 額	\$ -	\$ -	\$ 3,658	\$ 168,885	\$ 172,543
增 添	22,698	26,418	150	18,877	68,143
處 分	-	-	-	(26,605)	(26,605)
101 年 12 月 31 日 餘 額	<u>\$ 22,698</u>	<u>\$ 26,418</u>	<u>\$ 3,808</u>	<u>\$ 161,157</u>	<u>\$ 214,081</u>
<u>累 計 折 舊 及 減 損</u>					
101 年 1 月 1 日 餘 額	\$ -	\$ -	\$ 2,660	\$ 100,796	\$ 103,456
處 分	-	-	-	(21,420)	(21,420)
折 舊 費 用	-	259	179	24,383	24,821
101 年 12 月 31 日 餘 額	<u>\$ -</u>	<u>\$ 259</u>	<u>\$ 2,839</u>	<u>\$ 103,759</u>	<u>\$ 106,857</u>
101 年 1 月 1 日 淨 額	<u>\$ -</u>	<u>\$ -</u>	<u>\$ 998</u>	<u>\$ 68,089</u>	<u>\$ 69,087</u>
101 年 12 月 31 日 淨 額	<u>\$ 22,698</u>	<u>\$ 26,159</u>	<u>\$ 969</u>	<u>\$ 57,398</u>	<u>\$ 107,224</u>
<u>成 本</u>					
102 年 1 月 1 日 餘 額	\$ 22,698	\$ 26,418	\$ 3,808	\$ 161,157	\$ 214,081
增 添	-	-	-	21,482	21,482
處 分	-	-	-	(8,593)	(8,593)
102 年 12 月 31 日 餘 額	<u>\$ 22,698</u>	<u>\$ 26,418</u>	<u>\$ 3,808</u>	<u>\$ 174,046</u>	<u>\$ 226,970</u>
<u>累 計 折 舊 及 減 損</u>					
102 年 1 月 1 日 餘 額	\$ -	\$ 259	\$ 2,839	\$ 103,759	\$ 106,857
處 分	-	-	-	(8,399)	(8,399)
折 舊 費 用	-	518	147	20,481	21,146
102 年 12 月 31 日 餘 額	<u>\$ -</u>	<u>\$ 777</u>	<u>\$ 2,986</u>	<u>\$ 115,841</u>	<u>\$ 119,604</u>
102 年 1 月 1 日 淨 額	<u>\$ 22,698</u>	<u>\$ 26,159</u>	<u>\$ 969</u>	<u>\$ 57,398</u>	<u>\$ 107,224</u>
102 年 12 月 31 日 淨 額	<u>\$ 22,698</u>	<u>\$ 25,641</u>	<u>\$ 822</u>	<u>\$ 58,205</u>	<u>\$ 107,366</u>

本公司之不動產、廠房及設備係以直線基礎按下列耐用年數計提折舊：

房屋及建築物	50 年
機器設備	5 年
其他設備	3~6 年

本公司設定抵押作為借款擔保之不動產、廠房及設備金額，請參閱附註二八。

十二、投資性不動產

	<u>102年12月31日</u>	<u>101年12月31日</u>	<u>101年1月1日</u>
投資性不動產			
土地	\$ 27,260	\$ 27,260	\$ 27,260
房屋及建築			
成本	23,571	23,571	23,571
累計折舊	(<u>11,262</u>)	(<u>10,686</u>)	(<u>10,110</u>)
	<u>12,309</u>	<u>12,885</u>	<u>13,461</u>
	<u>\$ 39,569</u>	<u>\$ 40,145</u>	<u>\$ 40,721</u>

本公司之投資性不動產於 102 年及 101 年 12 月 31 日之公允價值為 72,759 仟元，101 年 1 月 1 日之公允價值為 62,818 仟元，該等公允價值係以非關係人之獨立評價師戴德梁行不動產估價師事務所於 101 年 11 月及 100 年 9 月進行之評價為基礎，僅由本公司管理階層採用市場參與者常用之評價模型進行評價，該評價係參考不動產交易價格之市場證據進行。

本公司於 102 及 101 年度除均認列折舊費用 576 仟元外，投資性不動產並未發生增添、處分及減損情形。

投資性不動產係以直線基礎按下列耐用年數計提折舊：

房屋及建築 40~55 年

本公司設定抵押作為發行可轉換公司債擔保之投資性不動產金額，請參閱附註二八。

十三、無形資產

	<u>電 腦 軟 體</u>
<u>成 本</u>	
101 年 1 月 1 日餘額	\$ 18,527
單獨取得	<u>2,098</u>
101 年 12 月 31 日餘額	<u>\$ 20,625</u>
<u>累計攤銷</u>	
101 年 1 月 1 日餘額	\$ 10,662
攤銷費用	<u>8,100</u>
101 年 12 月 31 日餘額	<u>\$ 18,762</u>

(接次頁)

(承前頁)

	<u>電 腦 軟 體</u>
101年1月1日淨額	<u>\$ 7,865</u>
101年12月31日淨額	<u>\$ 1,863</u>
<u>成 本</u>	
102年1月1日餘額	\$ 20,625
單獨取得	5,806
處 分	(13,598)
102年12月31日餘額	<u>\$ 12,833</u>
<u>累計攤銷及減損</u>	
102年1月1日餘額	\$ 18,762
攤銷費用	4,663
處 分	(13,598)
102年12月31日餘額	<u>\$ 9,827</u>
102年1月1日淨額	<u>\$ 1,863</u>
102年12月31日淨額	<u>\$ 3,006</u>

十四、其他金融資產

	<u>102年12月31日</u>	<u>101年12月31日</u>	<u>101年1月1日</u>
<u>非 流 動</u>			
退休金專戶	\$ 24,725	\$ 21,094	\$ 17,492
備償專戶	<u>-</u>	<u>99,783</u>	<u>59,883</u>
	<u>\$ 24,725</u>	<u>\$ 120,877</u>	<u>\$ 77,375</u>

退休金專戶係本公司替委任經理人提撥之退休金金額。

本公司發行可轉換公司債而要求銀行提供保證或將金融資產設定質押之金額，請參閱附註二八及二九。

十五、長期借款

	<u>102年12月31日</u>	<u>101年12月31日</u>	<u>101年1月1日</u>
<u>擔保借款</u>			
銀行借款	\$ 37,001	\$ 38,674	\$ -
減：列為一年內到期部分	(1,682)	(1,673)	-
長期借款	<u>\$ 35,319</u>	<u>\$ 37,001</u>	<u>\$ -</u>

該銀行借款係以本公司自有土地及建築物抵押擔保（請參閱附註二八），借款到期日為 121 年 6 月 20 日，有效年利率為 1.785%。該借款金額係用於購買不動產。

十六、可轉換公司債

	102年12月31日	101年12月31日	101年1月1日
國內有擔保可轉換公司債			
發行可轉換公司債總額			
第四次有擔保可轉換公司債	\$ -	\$ 200,000	\$ 200,000
第五次有擔保可轉換公司債	-	-	270,000
第六次有擔保可轉換公司債	<u>400,000</u>	<u>-</u>	<u>-</u>
	400,000	200,000	470,000
已轉換金額	-	(500)	(500)
公司債折價	(46,634)	(16,478)	(60,263)
一年內可執行賣回權部分	<u>-</u>	<u>(183,022)</u>	<u>-</u>
	<u>\$ 353,366</u>	<u>\$ -</u>	<u>\$ 409,237</u>

上述可轉換公司債發行條件如下：

(一) 本公司 99 年 5 月 17 日經董事會決議，募集發行國內第四次有擔保轉換公司債，99 年 6 月 11 日業經證期局核准，並於 99 年 6 月 29 日完成募集發行。主要發行條款如下：

1. 發行面額：新台幣 200,000 仟元。
2. 票面利率：0%。
3. 債券種類：國內第四次有擔保轉換公司債。
4. 發行期限：五年（99 年 6 月 29 日至 104 年 6 月 29 日）
5. 擔保情形：

本轉換公司債由安泰商業銀行營業部保證。

依與安泰商業銀行簽訂合約之規定，須於應付公司債存續期間，於該行開立償債基金專戶，且該償債基金存款餘額與不動產放款值合計金額，須符合合約所載應付公司債餘額之相關規定。

6. 本公司對本轉換公司債之贖回權：

(1) 本公司於本轉換公司債到期時，將依本轉換公司債之面額予以收回，但本轉換公司債如已經轉換或買回者不在此限。

(2) 到期日前之贖回價格

A. 本轉換公司債發行滿三個月後之翌日起至發行期間屆滿前四十日止，本公司普通股收盤價格連續三十個營業日超過當時轉換價格達百分之三十時，本公司得於其後三十個營業日內，按債券面額以現金收回本轉換公司債。

B. 本轉換公司債發行滿三個月翌日起至發行期間屆滿前四十日止，流通在外餘額低於 20,000 仟元（發行總額之 10%）時，本公司得於其後任何時間，以當時債券面額以現金收回全部債券。

7. 債券持有人之賣回權：

本轉換公司債發行滿三年之前三十日，投資者可以債券面額加計利息補償金將其所持有之本轉換公司債贖回，滿三年為債券面額之 101.5075%（實質收益率為 0.50%）。

8. 轉 換：

(1) 轉換標的：本公司普通股。

(2) 轉換期間：自發行之日起滿三個月之翌日起至到期日前十日止。

(3) 轉換價格及其調整：

轉換價格訂於 99 年 6 月 21 日為轉換價格基準日，取其前一個營業日、三個營業日、五個營業日之均價擇一乘以溢價率 103%，證期局核准為基準日所計算之轉換價格為 22.97 元，惟本公司債發行後，遇有本公司已發行普通股股數發生變動時，轉換價格依發行條款規定之公式調整之。

9. 截至 101 年 12 月 31 日及 101 年 1 月 1 日，本公司已轉換之第四次發行公司債累計面額為 500 仟元，共計 23 仟股業已轉換為普通股，並產生資本公積 283 仟元。

10. 截至 102 年 6 月投資者依發行條件要求贖回 196,800 仟元，該贖回金額加計利息補償金共計 199,767 仟元，贖回後，第四次可轉換公司債流通在外餘額低於原發行總額之 10%，本公司於 102 年 9 月按債券面額全數贖回第四次可轉換公司債剩餘流通在外餘額 2,700 仟元。

(二) 本公司 100 年 10 月 28 日經董事會決議，募集發行國內第五次有擔保轉換公司債，100 年 11 月 6 日業經證期局核准，並於 100 年 12 月 6 日完成募集發行。主要發行條款如下：

1. 發行面額：新台幣 270,000 仟元。
2. 票面利率：0%。
3. 債券種類：國內第五次有擔保轉換公司債。
4. 發行期限：五年（100 年 12 月 8 日至 105 年 12 月 8 日）
5. 擔保情形：

本轉換公司債由安泰商業銀行營業部保證。

依與安泰商業銀行簽訂之合約規定：

(1) 須徵提本公司位於新北市新莊區五權二路 24 號 5 樓之 1、5 樓之 2（建號 582、583）之建物、車位乙個暨持分土地，共同設定第一順位最高限額抵押壹億元整予安泰商業銀行。

(2) 特別其他條件：

應付公司債存續期間，須於安泰商業銀行開立償債基金專戶。該償債基金儲償專戶必須依合約所載應付公司債發行屆滿年限及其餘額，提存相關存款金額。

6. 本公司對本轉換公司債之贖回權：

(1) 本公司於本轉換公司債到期時，將依本轉換公司債之面額予以收回，但本轉換公司債如已經轉換或買回者不在此限。

(2) 到期日前之贖回價格

A. 本轉換公司債發行滿一個月後之翌日起至發行期間屆滿前四十日止，本公司普通股收盤價格連續三十個營業日

超過當時轉換價格達百分之三十時，本公司得於其後三十個營業日內，按債券面額以現金收回本轉換公司債。

B. 本轉換公司債發行滿一個月翌日起至發行期間屆滿前四十日止，流通在外餘額低於 27,000 仟元（發行總額之 10%）時，本公司得於其後任何時間，以當時債券面額以現金收回全部債券。

7. 債券持有人之賣回權：

本轉換公司債發行滿三年之前三十日，投資者可以債券面額加計利息補償金將其所持有之本轉換公司債贖回，滿三年為債券面額之 101.5075%（實質收益率為 0.50%）。

8. 轉 換：

(1) 轉換標的：本公司普通股。

(2) 轉換期間：自發行之日起滿一個月之翌日起至到期日前十日止。

(3) 轉換價格及其調整：

轉換價格訂定以 100 年 11 月 30 日為轉換價格基準日，取其前一個營業日、三個營業日、五個營業日之均價擇一乘以溢價率 101.77%，證期局核准為基準日所計算之轉換價格為 10.33 元，惟本公司債發行後，遇有本公司已發行普通股股數發生變動時，轉換價格依發行條款規定之公式調整之。

(4) 截至 101 年 7 月止，第五次可轉換公司債已全數轉換為本公司普通股，共計 26,137 仟股，並產生資本公積為 11,349 仟元。

(三) 本公司 101 年 12 月 3 日經董事會決議，募集發行國內第六次有擔保轉換公司債，102 年 1 月 24 日業證期局核准，並於 102 年 2 月 25 日完成募集發行。主要發行條款如下：

1. 發行面額：新台幣 400,000 仟元。
2. 票面利率：0%。
3. 債券種類：國內第六次有擔保轉換公司債。

4. 發行期限：五年（102年2月27日至107年2月27日）

5. 擔保情形：

本轉換公司債由中國信託商業銀行及中華開發工業銀行保證，保證責任之分攤比例，分別各按50%分攤之。

依與中國信託商業銀行及中華開發工業銀行簽訂之合約規定：

須徵提本公司位於新北市新莊區五權二路24號5樓之1、5樓之2（建號582、583）之建物暨持分土地，共同設定第一順位最高限額抵押壹億元整予中國信託商業銀行及中華開發工業銀行。

6. 本公司對本轉換公司債之贖回權：

(1) 本公司於本轉換公司債到期時，將依本轉換公司債之面額予以收回，但本轉換公司債如已經轉換或買回者不在此限。

(2) 到期日前之贖回價格

A. 本轉換公司債發行滿一個月後之翌日起至發行期間屆滿前四十日止，本公司普通股收盤價格連續三十個營業日超過當時轉換價格達百分之三十時，本公司得於其後三十個營業日內，按債券面額以現金收回本轉換公司債。

B. 本轉換公司債發行滿一個月翌日起至發行期間屆滿前四十日止，流通在外餘額低於40,000仟元（發行總額之10%）時，本公司得於其後任何時間，以當時債券面額以現金收回全部債券。

7. 債券持有人之賣回權：

本轉換公司債發行滿三年之前三十日，投資者可以債券面額加計利息補償金將其所持有之本轉換公司債贖回，滿三年為債券面額之103.0301%。

8. 轉換：

(1) 轉換標的：本公司普通股。

(2) 轉換期間：自發行之日起滿一個月之翌日起至到期日前十日止。

(3) 轉換價格及其調整：

轉換價格訂定以 102 年 2 月 20 日為訂定轉換價格基準日，取其前一個營業日、三個營業日、五個營業日之均價擇一乘以溢價率 103.00%，證期局核准為基準日所計算之轉換價格為 13.60 元，惟本公司債發行後，遇有本公司已發行普通股股數發生變動時，轉換價格依發行條款規定之公式調整之。

9. 截至 102 年 12 月 31 日止，本公司第六次轉換公司債尚未轉換為普通股。

十七、其他應付款

	102年12月31日	101年12月31日	101年1月1日
應付佣金	\$ -	\$ 10,158	\$ -
應付薪資	64,863	67,336	52,762
應付員工紅利及董監酬勞	17,877	15,317	-
其他	52,836	31,487	29,923
	<u>\$ 135,576</u>	<u>\$ 124,298</u>	<u>\$ 82,685</u>

十八、退職後福利計畫

(一) 確定提撥計畫

本公司所適用「勞工退休金條例」之退休金制度，係屬政府管理之確定提撥退休計畫，依員工每月薪資 6% 提撥退休金至勞工保險局之個人專戶。

本公司自 94 年 7 月起依委任經理人每月薪資總額之一定比例提撥退休金至退休金專戶（帳列其他金融資產－非流動）。該退休金專戶餘額請詳附註十四；實際支付之退休金於 102 及 101 年度均為 0 仟元，本公司於 102 年 12 月 31 日暨 101 年 12 月 31 日及 1 月 1 日已提列之退休金準備分別為 24,975 仟元、21,375 仟元及 17,775 仟元。

(二) 確定福利計畫

本公司所適用我國「勞動基準法」之退休金制度，係屬確定福利退休計畫。員工退休金之支付，係根據服務年資及核准退休日前 6 個月平均工資計算。本公司按員工每月薪資總額之一定比例提撥員

工退休基金，交由勞工退休準備金監督委員會以該委員會名義存入台灣銀行之專戶。

本公司之計畫資產及確定福利義務現值，係由合格精算師進行精算。精算評價於衡量日之主要假設列示如下：

	102年12月31日	101年12月31日	101年1月1日
折現率	1.85%	1.60%	1.75%
計畫資產之預期報酬率	1.85%	1.60%	1.75%
薪資預期增加率	2.50%	2.50%	2.50%

有關確定福利計畫所認列之損益金額列示如下：

	102年度	101年度
利息成本	\$ 568	\$ 485
計畫資產預期報酬	(634)	(486)
	<u>(\$ 66)</u>	<u>(\$ 1)</u>
依功能別彙總		
推銷費用	(\$ 15)	\$ -
管理費用	(23)	-
研發費用	(28)	(1)
	<u>(\$ 66)</u>	<u>(\$ 1)</u>

於 102 及 101 年度，本公司分別認列 627 仟元及 261 仟元精算損失於其他綜合損益。截至 102 年及 101 年 12 月 31 日止，精算損失認列於其他綜合損益之累積金額分別為 888 仟元及 261 仟元。

本公司因確定福利計畫所產生之義務列入個體資產負債表之金額列示如下：

	102年12月31日	101年12月31日	101年1月1日
已提撥確定福利義務之			
現值	\$ 31,443	\$ 30,700	\$ 30,313
計畫資產之公允價值	(38,160)	(34,258)	(30,411)
應計退休金資產	<u>(\$ 6,717)</u>	<u>(\$ 3,558)</u>	<u>(\$ 98)</u>

確定福利義務現值之變動列示如下：

	102年度	101年度
年初確定福利義務	\$ 30,700	\$ 30,313
利息成本	568	485
精算損失(利益)	<u>175</u>	(98)
年底確定福利義務	<u>\$ 31,443</u>	<u>\$ 30,700</u>

計畫資產現值之變動列示如下：

	102年度	101年度
年初計畫資產公允價值	\$ 34,258	\$ 30,411
計畫資產預期報酬	634	486
精算損失	(452)	(359)
雇主提撥數	<u>3,720</u>	<u>3,720</u>
年底計畫資產公允價值	<u>\$ 38,160</u>	<u>\$ 34,258</u>

計畫資產之主要類別於資產負債表日公允價值之百分比列示如下：

	102年12月31日	101年12月31日	101年1月1日
現金	72.02	70.75	67.39
短期票券	1.62	2.92	2.59
債券	4.79	4.40	4.45
固定收益類	7.29	6.22	8.10
權益證券	12.73	15.66	15.80
其他	<u>1.55</u>	<u>0.05</u>	<u>1.67</u>
	<u>100.00</u>	<u>100.00</u>	<u>100.00</u>

整體資產預期報酬率係根據歷史報酬趨勢以及精算師對於相關義務存續期間內，該資產所處市場之預測，並參考勞工退休基金監理會對勞工退休基金之運用情形，於考量最低收益不低於當地銀行 2 年定期存款利率之收益之影響所作之估計。

本公司選擇以轉換至個體財務報告會計準則之日起各個會計期間推延決定之金額，揭露經驗調整之歷史資訊（參閱附註三二）：

	102年12月31日	101年12月31日	101年1月1日
確定福利義務現值	<u>\$ 31,443</u>	<u>\$ 30,700</u>	<u>\$ 30,313</u>
計畫資產公允價值	<u>(\$ 38,160)</u>	<u>(\$ 34,258)</u>	<u>(\$ 30,411)</u>
提撥短絀	<u>(\$ 6,717)</u>	<u>(\$ 3,558)</u>	<u>(\$ 98)</u>
計畫負債之經驗調整	<u>\$ 175</u>	<u>(\$ 98)</u>	<u>\$ -</u>
計畫資產之經驗調整	<u>(\$ 452)</u>	<u>(\$ 359)</u>	<u>\$ -</u>

本公司預期於 102 及 101 年度以後一年內對確定福利計畫提撥均為 3,720 仟元。

十九、權益

(一) 股本

普通股

	102年12月31日	101年12月31日	101年1月1日
額定股數(仟股)	<u>300,000</u>	<u>200,000</u>	<u>200,000</u>
額定股本	<u>\$ 3,000,000</u>	<u>\$ 2,000,000</u>	<u>\$ 2,000,000</u>
已發行且已收足股款之 股數(仟股)	<u>190,361</u>	<u>174,133</u>	<u>147,822</u>
已發行股本	<u>\$ 1,903,611</u>	<u>\$ 1,741,334</u>	<u>\$ 1,478,217</u>

本公司股本變動主要係因盈餘轉增資、資本公積轉增資及員工執行認股權。

102年12月31日本公司因員工分次執行認股權尚未辦妥變更登記而帳列股本—預收股本項下金額為3,575仟元。

(二) 資本公積

102及101年度各類資本公積餘額之調節如下

	股票發行 溢價	員工認股權	認股權	採用權益法 之投資	庫藏股	其他	合計
101年1月1日餘額	\$ 161,903	\$ 10,168	\$ 68,880	\$ -	\$ -	\$ -	\$ 240,951
長期股權投資未按持股 比例認列	-	-	-	8,277	-	-	8,277
認列股份基礎給付	-	6,113	-	-	-	-	6,113
可轉換公司債轉換	11,349	-	(38,889)	-	-	-	(27,540)
員工認股權計畫下發行 之普通股	174	-	-	-	-	-	174
101年12月31日餘額	173,426	16,281	29,991	8,277	-	-	227,975
長期股權投資未按持股 比例認列	-	-	-	(3,026)	-	-	(3,026)
認列股份基礎給付	-	4,530	-	-	-	-	4,530
可轉換公司債認股權失 效	-	-	(29,585)	-	-	29,585	-
贖回可轉換公司債	-	-	(406)	-	279	-	(127)
發行可轉換公司債認列 權益組成部分	-	-	50,287	-	-	-	50,287
資本公積轉增資	(69,349)	-	-	-	-	-	(69,349)
員工認股權計畫下發行 之普通股	346	-	-	-	-	-	346
102年12月31日餘額	<u>\$ 104,423</u>	<u>\$ 20,811</u>	<u>\$ 50,287</u>	<u>\$ 5,251</u>	<u>\$ 279</u>	<u>\$ 29,585</u>	<u>\$ 210,636</u>

資本公積中屬超過票面金額發行股票之溢額(包括以超過面額發行普通股、公司債轉換溢價及庫藏股票交易等)及受領贈與之部分得用以彌補虧損,亦得於公司無虧損時,用以發放現金股利或撥充股本,惟撥充股本時每年以實收股本之一定比率為限。

因採用權益法之投資、員工認股權及認股權產生之資本公積,不得作為任何用途。

(三) 保留盈餘及股利政策

依本公司章程規定，年度決算如有盈餘時，除依法繳納稅捐及彌補歷年累積虧損外，應先提撥百分之十為法定盈餘公積，並視需要提列特別盈餘公積，如尚有盈餘時，再依下列順序分派之：

1. 董監事酬勞百分之三至五。
2. 員工紅利百分之八至十二，員工股票紅利之分配對象得包含從屬公司之員工。
3. 餘由董事會擬具盈餘分配議案提請股東會決議分配之。

依公司法規定，法定盈餘公積於公司無虧損時，得以股東會決議，以該項公積超過實收資本額百分之二十五之部分範圍內發給新股或現金。

本公司分配盈餘時，必須依法令規定就當年度發生之帳列股東權益減項金額（包括長期股權投資未實現跌價損失及累積換算調整數等），自當年度稅後盈餘與前期未分配盈餘提列相同數額之特別盈餘公積，屬前期累積之股東權益減項金額，則自前期未分配盈餘提列相同數額之特別盈餘公積不得分配。嗣後股東權益減項數額有迴轉時，得就迴轉部分分配盈餘。

為因應經濟景氣變動，並健全公司財務結構，本公司未來股利發放政策之訂定如下：

- (1) 茲因本公司正處於企業成長階段，股利政策主要係考量公司未來之各項投資資金需求，財務結構及盈餘等情形，每年由董事會依據當年度盈餘擬定分派案，經股東會決議後，授權董事會辦理。
- (2) 為考量投資資金需求及對每股盈餘之稀釋程度，適度採股票股利或現金股利方式發放，惟每年發放現金股利不得低於當年度發放之股票股利及現金股利合計數百分之十。

102 及 101 年度應付員工紅利估列金額分別為 14,046 仟元及 12,035 仟元；應付董監酬勞估列金額分別為 3,831 仟元及 3,282 仟元。前述員工紅利及董監酬勞係分別按稅後淨利扣除 10%之法定盈餘公積之金額之 14%為基礎計算。年度終了後，本個體財務報告通

過發布日前經董事會決議之發放金額有重大變動時，該變動調整原提列年度費用，本個體財務報告通過發布日後，若金額仍有變動，則依會計估計變動處理，於次一年度調整入帳。如股東會決議採股票發放員工紅利，股票紅利股數按決議分紅之金額除以股票公允價值決定。就計算 101 及 100 年度股票紅利股數而言，股票公允價值係指股東會決議日前一日之收盤價（考量除權除息之影響後）。

本公司於分配 101 年度以前之盈餘時，必須依(89)台財證(一)字第 100116 號函及金管證一字第 0950000507 號函令等相關規定提列特別盈餘公積。嗣後股東權益減項金額如有減少，可就減少金額自特別盈餘公積轉回未分配盈餘。

自 102 年起，本公司依金管會於 101 年 4 月 6 日發布之金管證發字第 1010012865 號函令及「採用國際財務報導準則（IFRSs）後，提列特別盈餘公積之適用疑義問答」規定提列及迴轉特別盈餘公積。惟因本公司於轉換日之保留盈餘為負數（累積虧損），免就首次採用 IFRSs 應提列特別盈餘公積規定予以提列；且嗣後亦得免予補提此部分之特別盈餘公積，故不擬提列特別盈餘公積。

法定盈餘公積應提撥至其餘額達公司實收股本總額時為止。法定盈餘公積得用以彌補虧損。公司無虧損時，法定盈餘公積超過實收股本總額 25% 之部分除得撥充股本外，尚得以現金分配。

分配未分配盈餘時，除屬非中華民國境內居住者之股東外，其餘股東可獲配按股利分配日之稅額扣抵比率計算之股東可扣抵稅額。

本公司於 102 年 6 月 13 日舉行股東常會，決議通過 101 年度盈餘分配案如下：

	101年度	
	盈餘分配案	每股股利（元）
法定盈餘公積	\$ 12,157	\$ -
現金股利	22,538	0.13
股票股利	86,686	0.5

101年6月13日本公司舉行股東常會，決議100年度虧損撥補案如下：

	<u>虧 損 撥 補 案</u>
待彌補虧損	(\$126,561)
特別盈餘公積轉回	3,862
法定盈餘公積彌補虧損	54,977

本公司分別於102年6月13日及101年6月13日之股東會，決議配發101及100年度員工紅利及董監事酬勞如下：

	<u>101年度</u>		<u>100年度</u>	
	<u>現金紅利</u>	<u>股票紅利</u>	<u>現金紅利</u>	<u>股票紅利</u>
員工紅利	\$ 12,035	\$ -	\$ -	\$ -
董監事酬勞	3,282	-	-	-

101年度之盈餘分配案、員工紅利及董監事酬勞係按本公司依據修訂前證券發行人財務報告編製準則及中華民國一般公認會計原則所編製之101年度財務報表並參考本公司依據個體財務報告會計準則所編製之101年12月31日資產負債表作為董事會擬議盈餘分配議案之基礎。

102及101年度股東會決議配發之員工紅利及董監事酬勞與101及100年度財務報表認列之員工分紅及董監事酬勞金額並無差異。

另本公司股東常會於102年6月13日決議以資本公積69,349仟元轉增資。

有關本公司董事會通過擬議及股東會決議之員工紅利及董監酬勞資訊，請至台灣證券交易所「公開資訊觀測站」查詢。

(四) 其他權益項目

國外營運機構淨資產自其功能性貨幣換算為表達貨幣（即新台幣）所產生之相關兌換差額，係直接認列為其他綜合損益，並累計於其他權益之國外營運機構財務報表換算之兌換差額項下。

二十、繼續營業單位淨利

(一) 其他收入

	102年度	101年度
利息收入		
銀行存款	\$ 4,052	\$ 2,375
租金收入	2,165	2,165
其他	28,672	23,107
	<u>\$ 34,889</u>	<u>\$ 27,647</u>

(二) 其他利益及損失

	102年度	101年度
處分固定資產損益	\$ 333	(\$ 5,185)
處分投資利益	-	407
淨外幣兌換損益	36,275	(34,550)
透過損益按公允價值衡量之 金融資產評價損益	(167)	540
透過損益按公允價值衡量之 金融負債評價損益	2,603	2,049
其他	(13,162)	(9,776)
	<u>\$ 25,882</u>	<u>(\$ 46,515)</u>

(三) 財務成本

	102年度	101年度
銀行借款	\$ 678	\$ 386
可轉換公司債	11,324	7,619
	<u>\$ 12,002</u>	<u>\$ 8,005</u>

(四) 折舊及攤銷

	102年度	101年度
不動產、廠房及設備	\$ 21,146	\$ 24,821
投資性不動產	576	576
無形資產	4,663	8,100
	<u>\$ 26,385</u>	<u>\$ 33,497</u>
折舊費用依功能別彙總		
營業成本	\$ -	\$ -
營業費用	21,722	25,397
	<u>\$ 21,722</u>	<u>\$ 25,397</u>
攤銷費用依功能別彙總		
營業成本	\$ -	\$ -
營業費用	4,663	8,100
	<u>\$ 4,663</u>	<u>\$ 8,100</u>

(五) 員工福利費用

	<u>102年度</u>	<u>101年度</u>
退職後福利(附註十九)		
確定提撥計畫	\$ 20,339	\$ 18,586
確定福利計畫	(<u>66</u>)	(<u>1</u>)
	20,273	18,585
其他員工福利	<u>398,481</u>	<u>374,945</u>
員工福利費用合計	<u>\$418,754</u>	<u>\$393,530</u>
依功能別彙總		
營業成本	\$ -	\$ -
營業費用	<u>418,754</u>	<u>393,530</u>
	<u>\$418,754</u>	<u>\$393,530</u>

(六) 外幣兌換(損)益

	<u>102年度</u>	<u>101年度</u>
外幣兌換利益總額	\$103,294	\$ 79,044
外幣兌換損失總額	(<u>67,019</u>)	(<u>113,594</u>)
	<u>\$ 36,275</u>	(<u>\$ 34,550</u>)

(七) 非金融資產減損損失

	<u>102年度</u>	<u>101年度</u>
採用權益法之投資(包含於其他利益及損失淨額)	<u>\$ -</u>	<u>\$ 8,611</u>

二一、繼續營業單位所得稅

(一) 認列於損益之所得稅

所得稅費用之主要組成項目如下：

	<u>102年度</u>	<u>101年度</u>
當期所得稅		
當期產生者	\$ 15,482	\$ 4,550
以前年度之調整	(<u>802</u>)	<u>4,986</u>
	<u>14,680</u>	<u>9,536</u>
遞延所得稅		
當期產生者	<u>3,337</u>	(<u>3,789</u>)
認列於損益之所得稅費用	<u>\$ 18,017</u>	<u>\$ 5,747</u>

會計所得與所得稅費用之調節如下：

	102年度	101年度
繼續營業單位稅前淨利	<u>\$159,895</u>	<u>\$194,832</u>
稅前淨利按法定稅率計算之		
所得稅費用	\$ 27,182	\$ 33,121
稅上不可減除之費損	(1,854)	(28,835)
使用之投資抵減	(18,645)	(8,075)
未分配盈餘加徵	19	-
基本稅額應納差額	12,117	4,550
以前年度之當期所得稅費用		
於本年度之調整	(802)	4,986
認列於損益之所得稅費用	<u>\$ 18,017</u>	<u>\$ 5,747</u>

本公司所適用之稅率為 17%。

由於 103 年度股東會盈餘分配情形尚具不確定性，故 102 年度未分配盈餘加徵 10% 所得稅之潛在所得稅後果尚無法可靠決定。

(二) 當期所得稅資產與負債

	102年12月31日	101年12月31日	101年1月1日
當期所得稅負債			
應付所得稅	<u>\$ 11,763</u>	<u>\$ 4,328</u>	<u>\$ 10,010</u>

(三) 遞延所得稅資產與負債

遞延所得稅資產及負債之變動如下：

102 年度

	年 初 餘 額	認 列 於 損 益	年 底 餘 額
<u>遞 延 所 得 稅 資 產</u>			
暫時性差異			
未實現外幣兌換損失	\$ 1,556	(\$ 1,556)	\$ -
未實現金融商品評價損失	<u>-</u>	<u>5</u>	<u>5</u>
	<u>\$ 1,556</u>	<u>(\$ 1,551)</u>	<u>\$ 5</u>
<u>遞 延 所 得 稅 負 債</u>			
暫時性差異			
未實現外幣兌換利益	\$ -	\$ 1,809	\$ 1,809
未實現金融商品評價利益	<u>23</u>	<u>(23)</u>	<u>-</u>
	<u>\$ 23</u>	<u>\$ 1,786</u>	<u>\$ 1,809</u>

101 年度

	年 初 餘 額	認 列 於 損 益	年 底 餘 額
<u>遞 延 所 得 稅 資 產</u>			
暫時性差異			
未實現外幣兌換損失	\$ -	\$ 1,556	\$ 1,556
未實現金融商品評價損失	69	(69)	-
其 他	17	(17)	-
	<u>\$ 86</u>	<u>\$ 1,470</u>	<u>\$ 1,556</u>
<u>遞 延 所 得 稅 負 債</u>			
暫時性差異			
未實現外幣兌換利益	\$ 2,342	(\$ 2,342)	\$ -
未實現金融商品評價利益	-	23	23
	<u>\$ 2,342</u>	<u>(\$ 2,319)</u>	<u>\$ 23</u>

(四) 未認列為遞延所得稅資產之項目

	102年12月31日	101年12月31日	101年1月1日
投資抵減			
研究發展支出	<u>\$ -</u>	<u>\$ 18,645</u>	<u>\$ 46,160</u>

(五) 兩稅合一相關資訊

	102年12月31日	101年12月31日	101年1月1日
未分配盈餘			
86 年度以前未分配盈餘	\$ -	\$ -	\$ -
87 年度以後未分配盈餘	161,122	143,543	(104,224)
	<u>\$ 161,122</u>	<u>\$ 143,543</u>	<u>(\$ 104,224)</u>
股東可扣抵稅額帳戶餘額			
額	<u>\$ 10,550</u>	<u>\$ 27,982</u>	<u>\$ 3,687</u>

102 及 101 年度盈餘分配適用之稅額扣抵比率分別為 13.84%(預計) 及 20.33%。

依所得稅法規定，本公司分配屬於 87 年度(含) 以後之盈餘時，本國股東可按股利分配日之稅額扣抵比率計算可獲配之股東可扣抵稅額。由於實際分配予股東之可扣抵稅額，應以股利分配日之股東可扣抵稅額帳戶餘額為準，因此本公司預計 102 年度盈餘分配之稅

額扣抵比率可能與將來實際分配予股東時所適用之稅額扣抵比率有所差異。

依台財稅字第 10204562810 號規定，首次採用 IFRSs 之當年度計算稅額扣抵比率時，其帳載累積未分配盈餘應包含因首次採用國際財務報導準則產生之保留盈餘淨增加數或淨減少數。

(六) 所得稅核定情形

本公司之營利事業所得稅申報，截至 99 年之申報案件經稅捐稽徵機關核定。

二二、每股盈餘

	單位：每股元	
	102年度	101年度
基本每股盈餘	<u>\$ 0.75</u>	<u>\$ 1.13</u>
稀釋每股盈餘	<u>\$ 0.68</u>	<u>\$ 1.06</u>

用以計算繼續營業單位每股盈餘之盈餘及普通股加權平均股數如下：

本期淨利

	102年度	101年度
本年度之淨利	<u>\$141,878</u>	<u>\$189,085</u>
具稀釋作用潛在普通股之影響：		
可轉換公司債稅後利息	<u>9,398</u>	<u>6,325</u>
用以計算稀釋每股盈餘之盈餘	<u>\$151,276</u>	<u>\$195,410</u>

股 數

	單位：仟股	
	102年度	101年度
用以計算基本每股盈餘之普通股加權平均股數	<u>189,090</u>	<u>167,997</u>
具稀釋作用潛在普通股之影響：		
轉換公司債	29,690	14,577
員工認股權	1,232	308
員工分紅	<u>1,520</u>	<u>944</u>
用以計算稀釋每股盈餘之普通股加權平均股數	<u>221,532</u>	<u>183,826</u>

若本公司得選擇以股票或現金發放員工分紅，則計算稀釋每股盈餘時，假設員工分紅將採發放股票方式，並於該潛在普通股具有稀釋作用時計入加權平均流通在外股數，以計算稀釋每股盈餘。於次年度股東會決議員工分紅發放股數前計算稀釋每股盈餘時，亦繼續考量該等潛在普通股之稀釋作用。

二三、股份基礎給付協議

本公司分別於 100 年 12 月 8 日、98 年 5 月 20 日及 96 年 11 月 20 日經金管會核准發行員工認股權憑證各為 4,000 仟單位、3,000 仟單位及 2,500 仟股，每單位認股權憑證得認購本公司一般之普通股，員工行使認股權時，以發行新股方式為之。認股價格係以發行日當日本公司普通股收盤價定之。認股權憑證發行之後，遇有本公司普通股股份發生變動時，認股價格依規定公式調整之。發行之認股權憑證之存續期間為五年，員工自被授予認股權憑證屆滿二年後，得依員工認股權憑證辦法所列時程行使認股權利。有關本公司已發行員工認股權憑證之流通情形如下：

(一) 員工認股選擇權計劃之認股選擇權數量及加權平均行使價格之資訊揭露如下表：

員工認股權	102年度		101年度	
	單位(仟)	加權平均 執行價格(元)	單位(仟)	加權平均 執行價格(元)
期初流通在外	6,713	\$10.1~10.6	4,615	\$11~22.4
本期給與	-		4,000	\$11.55
本期沒收	-		(1,728)	
本期執行	(<u>624</u>)	\$10.1~11.0	(<u>174</u>)	\$11
期末流通在外	<u>6,089</u>	\$10.1~10.6	<u>6,713</u>	\$11~11.55
期末可執行	<u>2,089</u>		<u>2,713</u>	

(二) 截至 102 年 12 月 31 日，員工認股選擇權計劃流通在外之資訊如下：

發行日期	行使價格之 範圍(元)	期末流通在外之認股選擇權			期末可行使認股選擇權	
		數量(仟股)	加權平均 預期剩餘 存續期間	加權平均行 使價格(元)	數量(仟股)	加權平均行 使價格(元)
98.05.25	10.1	2,089	0.42年	<u>\$ 10.1</u>	2,089	<u>\$ 10.1</u>
100.12.08	10.6	<u>4,000</u>	3年	<u>\$ 10.6</u>	-	<u>\$ 10.6</u>
		<u>6,089</u>			<u>2,089</u>	

另 97 年 8 月 14 日第一次調整 96 年 11 月 27 日發行之員工認股權憑證認股價值為 25.70 元；98 年 8 月 15 日分別第二次調整 96 年 11 月 27 日發行之員工認股權憑證認股價格為 24.30 元及第一次調整 98 年 5 月 25 日發行之員工認股權憑證認股價格為 12.00 元；99 年 8 月 15 日分別第三次調整 96 年 11 月 27 日發行之員工認股權憑證認股價格為 23.40 元及第二次調整 98 年 5 月 25 日發行之員工認股權憑證認股價格為 11.50 元。100 年 8 月 15 日分別第四次調整 96 年 11 月 27 日發行之員工認股權憑證認股價格為 22.40 元及第三次調整 98 年 5 月 25 日發行之員工認股權憑證認股價格為 11.00 元。100 年 8 月 17 日分別第四次調整 98 年 5 月 25 日發行之員工認股權憑證認股價格為 10.1 元及第一次調整 100 年 12 月 8 日發行之員工認股權憑證認股價格為 10.6 元。

(三) 上開認股選擇權計劃係採 Black-Scholes 及 Enhanced Binomial Model with Modifications 選擇權評價模式估計給與日認股選擇權之公平價值，各該項因素之加權平均資訊及公平價值如下：

發行日期	100年12月8日	98年5月25日	96年11月27日
股利率	-	5.51%	3.78%
預期價格波動性	38.52%	64%	49%
無風險利率	1.5077%	3.570%	3.600%
預期存續期間	5年	5年	5年
本期給與之認股選擇權 加權平均公平價值(元 /股)	3.505	4.043	7.95

(四) 股份基礎給付交易產生之費用明細如下：

	102年度	101年度
權益交割	<u>\$ 4,530</u>	<u>\$ 6,113</u>

二四、營業租賃協議

截至 102 年 12 月 31 日暨 101 年 12 月 31 日及 1 月 1 日止，本公司因營業租賃合約所支付之存出保證金分別為 4,080 仟元、4,080 仟元及 4,665 仟元。

不可取消營業租賃之未來最低租賃給付總額如下：

	102年12月31日	101年12月31日	101年1月1日
1 年 內	\$ 18,240	\$ 18,240	\$ 12,160
超過 1 年但不超過 5 年	12,160	30,400	-
	<u>\$ 30,400</u>	<u>\$ 48,640</u>	<u>\$ 12,160</u>

二五、資本管理

本公司主要管理階層，每年重新檢視集團資本結構，其檢視內容包括考量各類資本之成本及相關風險。本公司依據主要管理階層之建議，將藉由現金增資、發行新債或償付舊債等方式平衡其整體資本結構。

二六、金融工具

(一) 公允價值之資訊

1. 非按公允價值衡量之金融工具

本公司管理階層認為非按公允價值衡量之金融資產及金融負債之帳面金額趨近其公允價值或其公允價值。

2. 認列於個體資產負債表之公允價值衡量

下表提供了金融工具於原始認列後以公允價值衡量方式之分析，衡量方式係基於公允價值可觀察之程度分為第一至三級。

- (1) 第一級公允價值衡量係指活絡市場相同資產或負債之公開報價（未經調整）。
- (2) 第二級公允價值衡量係指除第一級之公開報價外，以屬於該資產或負債直接（亦即價格）或間接（亦即由價格推導而得）可觀察之輸入值推導公允價值。
- (3) 第三級公允價值衡量係指評價技術係非以可觀察市場資料為基礎之資產或負債之輸入值（不可觀察之輸入值）推導公允價值。

	第 一 級	第 二 級	第 三 級	合 計
<u>102年12月31日</u>				
<u>透過損益按公允價值衡量</u>				
<u>之金融資產</u>				
持有供交易之非衍生金融				
資產	\$ -	\$ 5,053	\$ -	\$ 5,053
結構式存款	-	9,571	-	9,571
合 計	\$ -	\$ 14,624	\$ -	\$ 14,624
<u>101年12月31日</u>				
<u>透過損益按公允價值衡量</u>				
<u>之金融資產</u>				
持有供交易之非衍生金融				
資產	\$ -	\$ 5,142	\$ -	\$ 5,142
<u>透過損益按公允價值衡量</u>				
<u>之金融負債</u>				
衍生工具	\$ -	\$ 6,446	\$ -	\$ 6,446
<u>101年1月1日</u>				
<u>透過損益按公允價值衡量</u>				
<u>之金融資產</u>				
持有供交易之非衍生金融				
資產	\$ 1,635	\$ 9,706	\$ -	\$ 11,341
<u>透過損益按公允價值衡量</u>				
<u>之金融負債</u>				
衍生工具	\$ -	\$ 8,568	\$ -	\$ 8,568

3. 衡量公允價值所採用之評價技術及假設

金融資產及金融負債之公允價值係依下列方式決定：

- (1) 具標準條款與條件並於活絡市場交易之金融工具公允價值係參照市場報價決定。
- (2) 有活絡市場公開報價之衍生工具係以市場價格為公允價值。無市場價格可供參考之選擇權衍生工具係採用選擇權定價模式估算公允價值。無市場價格可供參考之非選擇權衍生工具係以存續期間適用之殖利率曲線採用現金流量折現分析估算公允價值。
- (3) 上述以外之其他金融工具公允價值係依現金流量折現分析之一般公認定價模式決定。

(二) 金融工具之種類

	102年12月31日	101年12月31日	101年1月1日
<u>金融資產</u>			
透過損益按公允價值衡量			
持有供交易	\$ 5,053	\$ 5,142	\$ 11,341
指定為透過損益按公允價值衡量	9,571	-	-
放款及應收款（註1）	2,246,606	1,818,230	1,440,206
<u>金融負債</u>			
透過損益按公允價值衡量			
持有供交易	-	6,446	8,568
以攤銷後成本衡量（註2）	1,466,182	1,116,198	930,347

註1：餘額係包含現金及約當現金、應收票據、應收帳款、其他應收款、其他金融資產及存出保證金等以攤銷後成本衡量之放款及應收款。

註2：餘額係包含應付票據、應付帳款、其他應付款、應付公司債、長期借款（含一年內到期）及存入保證金等以攤銷後成本衡量之金融負債。

(三) 財務風險管理目的與政策

本公司主要金融工具包括權益及債務投資、應收帳款、應付帳款、借款。本公司之財務管理部門係為各業務單位提供服務，統籌協調進入國內與國際金融市場操作，藉由依照風險程度與廣度分析暴險之內部風險報告監督及管理本公司營運有關之財務風險。該等風險包括市場風險、信用風險及流動性風險。

1. 市場風險

本公司之營運活動使本公司承擔之主要財務風險為外幣匯率變動風險以及利率變動風險。

(1) 匯率風險

本公司從事外幣計價之銷貨與進貨交易，因而使本公司產生匯率變動暴險。

本公司於資產負債表日之非功能性貨幣計價之貨幣性資產與貨幣性負債帳面金額如下：

	102年12月31日	101年12月31日	101年1月1日
<u>資 產</u>			
美金	\$ 1,798,125	\$ 886,359	\$ 694,766
<u>負 債</u>			
美金	513,810	210,540	220,774

敏感度分析

本公司主要受到美金貨幣匯率波動之影響。

下表詳細說明當新台幣（功能性貨幣）對各攸關外幣之匯率增加及減少 1% 時，本公司之敏感度分析。1% 係為集團內部向主要管理階層報告匯率風險時所使用之敏感度比率，亦代表管理階層對外幣匯率之合理可能變動範圍之評估。敏感度分析僅包括流通在外之外幣貨幣性項目及指定為現金流量避險之遠期外匯合約，並將其期末之換算以匯率變動 1% 予以調整。下表之正數係表示當新台幣相對於各相關貨幣升值 1% 時，將使稅前淨利增加／減少之金額；當新台幣相對於各相關外幣貶值 1% 時，其對增加／減少稅前淨利之影響將為同金額之負數。

	美 金 貨 幣 之 影 響	
	102年度	101年度
損 益	(\$ 12,843) (i)	(\$ 6,758) (i)

(i) 主要源自於本公司於資產負債表日尚流通在外且未進行現金流量避險之美金貨幣計價應收、應付款項。

(2) 利率風險

因本公司內之個體同時以固定及浮動利率借入資金，因而產生利率暴險。本公司藉由維持一適當之固定及浮動利率組合，以及使用利率交換合約與遠期利率合約來管理利率風險。本公司定期評估避險活動，使其與利率觀點及

既定之風險偏好一致，以確保採用最符合成本效益之避險策略。

本公司於資產負債表日受利率暴險之金融資產及金融負債帳面金額如下：

	102年12月31日	101年12月31日	101年1月1日
具公允價值利率風險			
－金融資產	\$ 388,461	\$ 222,948	\$ 50,000
－金融負債	390,367	221,696	409,237
具現金流量利率風險			
－金融資產	786,025	662,410	669,248

敏感度分析

下列敏感度分析係依非衍生工具於資產負債表日之利率暴險而決定。對於浮動利率負債，其分析方式係假設資產負債表日流通在外之負債金額於整年度皆流通在外。公司內部向主要管理階層報告利率時所使用之變動率為利率增加或減少 1%，此亦代表管理階層對利率之合理可能變動範圍之評估。

若利率增加／減少 1%，在所有其他變數維持不變之情況下，合併公司 102 及 101 年度之稅前淨利將增加／減少 7,860 仟元及 6,624 仟元。

本公司於 102 年及 101 年度兩期對利率敏感度，尚無重大差異。

2. 信用風險

信用風險係指交易對方拖欠合約義務而造成集團財務損失之風險。截至資產負債表日，本公司可能因交易對方未履行義務及本公司提供財務保證造成財務損失之最大信用風險暴險主要係來自於：

- (1) 本資產負債表所認列之金融資產帳面金額。
- (2) 本公司提供財務保證所產生之或有負債金額。

本公司採行之政策係僅與信譽卓著之對象進行交易，並取得足夠之保險額度以減輕因拖欠所產生財務損失之風險。

為減輕信用風險，本公司管理階層指派專責團隊負責授信額度之決定、授信核准及其他監控程序以確保逾期應收款項之回收已採取適當行動。此外，本公司於資產負債表日會逐一複核應收款項之可回收金額以確保無法回收之應收款項已提列適當減損損失。據此，本公司管理階層認為本公司之信用風險已顯著減少。

本公司之客戶群廣大且相互無關聯，故信用風險之集中度不高。

3. 流動性風險

本公司係透過管理及維持足夠部位之現金以支應集團營運並減輕現金流量波動之影響。本公司管理階層監督銀行融資額度使用狀況並確保借款合同條款之遵循。

流動性及利率風險表

下表詳細說明本公司已約定還款期間之非衍生金融負債剩餘合約到期分析，其係依據本公司最早可能被要求還款之日期，並以金融負債未折現現金流量編製，其包括利息及本金之現金流量。

102年12月31日

	帳面金額	1至3個月	3個月至1年	1至5年	5年以上
<u>非衍生金融負債</u>					
一年內到期之銀行長期					
借款	\$ 1,682	\$ 423	\$ 1,259	\$ -	\$ -
應付票據及帳款	939,883	939,883	-	-	-
其他應付款	135,576	135,576	-	-	-
應付公司債	353,366	-	-	400,000	-
長期借款	35,319	-	-	6,992	28,327
	<u>\$ 1,465,826</u>	<u>\$ 1,075,882</u>	<u>\$ 1,259</u>	<u>\$ 406,992</u>	<u>\$ 28,327</u>

101年12月31日

	帳面金額	1至3個月	3個月至1年	1至5年	5年以上
<u>非衍生金融負債</u>					
一年內到期之銀行長期					
借款	\$ 1,673	\$ 416	\$ 1,257	\$ -	\$ -
應付票據及帳款	769,844	769,844	48,407	-	-
其他應付款	124,298	124,298	-	-	-
一年內到期之應付公司債					
債	183,022	-	199,500	-	-
長期借款	37,001	-	-	8,674	28,327
	<u>\$ 1,115,838</u>	<u>\$ 894,558</u>	<u>\$ 249,164</u>	<u>\$ 8,674</u>	<u>\$ 28,327</u>

101年1月1日

	帳面金額	1至3個月	3個月至1年	1至5年	5年以上
非衍生金融負債					
應付票據及帳款	\$ 437,725	\$ 437,725	\$ -	\$ -	\$ -
其他應付款	82,685	82,685	-	-	-
應付公司債	409,237	-	-	469,500	-
	<u>\$ 929,647</u>	<u>\$ 520,410</u>	<u>\$ -</u>	<u>\$ 469,500</u>	<u>\$ -</u>

下表詳細說明本公司針對衍生金融工具所作之流動性分析，就採淨額交割之衍生工具，係以未折現之合約淨現金流入及流出為基礎編製；就採總額交割之衍生工具，係以未折現之總現金流入及流出為基礎編製。當應付或應收金額不固定時，揭露之金額係依資產負債表日殖利率曲線所推估之預計利率決定。

101年12月31日

	要求即付或 短於一個月	1至3個月	3個月至1年	1至5年	5年以上
衍生金融負債					
可轉債嵌入衍生性工具	\$ -	\$ -	\$ -	\$ 6,440	\$ -
遠期外匯合約					
流入	-	14,520	-	-	-
流出	-	(14,512)	-	-	-
	<u>\$ -</u>	<u>\$ 8</u>	<u>\$ -</u>	<u>\$ 6,440</u>	<u>\$ -</u>

101年1月1日

	要求即付或 短於一個月	1至3個月	3個月至1年	1至5年	5年以上
衍生金融負債					
可轉債嵌入衍生性工具	\$ -	\$ -	\$ -	\$ 8,489	\$ -
遠期外匯合約					
流入	-	75,700	-	-	-
流出	-	(75,636)	-	-	-
	<u>\$ -</u>	<u>\$ 64</u>	<u>\$ -</u>	<u>\$ 8,489</u>	<u>\$ -</u>

二七、關係人交易

本公司與關係人間之交易如下。

(一) 營業收入

關係人類別	102年度	101年度
子公司	<u>\$ 1,688,316</u>	<u>\$ 1,033,771</u>

(二) 進貨

關係人類別	102年度	101年度
子公司	<u>\$ 56,697</u>	<u>\$ 25,469</u>

(三) 加工費

關係人類別	102年度	101年度
子公司	<u>\$ 1,890,749</u>	<u>\$ 1,296,292</u>

(四) 應收帳款

關係人類別	102年12月31日	101年12月31日	101年1月1日
子公司	<u>\$ 499,344</u>	<u>\$ 434,743</u>	<u>\$ 124,356</u>

本公司銷售予子(孫)公司之價格，係配合產品規格及當地市場供需後決定；對其收款條件為 60-180 天，惟部分子(孫)公司因尚處營運拓展期間，為配合其資金調轉需求，同意視其資金狀況分期收取，並將超過正常授信期間轉列其他應收款。

本公司 101 年 8 月起售予關係人康全電訊之交易模式變更，自來料加工模式變更為代工代料、商品買賣模式，致營業收入從僅認列加工費收入變更為認列全額銷貨收入(內含加工費及原物料成本)。

本公司對關係人之銷售價格及收款條件，與一般客戶並無顯著不同。

(五) 其他應收款－關係人

關係人類別	102年12月31日	101年12月31日	101年1月1日
子公司	<u>\$ 1,157</u>	<u>\$ 9,587</u>	<u>\$ 2,943</u>

係代關係人先行墊付材料款、報關費、運費、生財器具及機器款等尚未結清之款項。

(六) 應付帳款

關係人類別	102年12月31日	101年12月31日	101年1月1日
子公司	<u>\$ 416,444</u>	<u>\$ 260,611</u>	<u>\$ 71,108</u>

本公司向子公司之進貨價格係依照一般市場行情辦理，其付款條件與其他供應商相當，為月結 45 天。

(七) 應付費用

關係人類別	102年12月31日	101年12月31日	101年1月1日
子公司	<u>\$ 2,699</u>	<u>\$ 2,694</u>	<u>\$ 4,631</u>

上開款項係支付關係人之廣告補助費及其先行代墊之運費、報關費等。

(八) 背書保證

關係人類別	102年12月31日	101年12月31日	101年1月1日
子公司	\$ 74,800	\$ 74,800	\$ 91,930

(九) 主要管理階層獎酬

董事及其他主要管理階層之薪酬總額如下：

	102年度	101年度
短期員工福利	\$ 34,264	\$ 31,795
股份基礎給付	1,980	-
	\$ 36,244	\$ 31,795

主要管理階層薪酬係由依照個人績效及市場趨勢決定。

二八、質抵押之資產

下列資產業經提供為融資借款及發行可轉換公司債之擔保品：

	102年12月31日	101年12月31日	101年1月1日
質押定存單及備償戶（帳列其他金融資產）	\$ -	\$ 99,783	\$ 59,884
不動產、廠房與設備	48,339	48,857	-
投資性不動產	39,569	-	40,721
	\$ 87,908	\$ 148,640	\$ 100,605

二九、重大或有負債及未認列之合約承諾

截至 102 年 12 月 31 日止，本公司開立本票金額新台幣 877,000 仟元及美金 65,000 仟元作為借款、承做遠匯、發行可轉換公司債等之擔保。

三十、外幣金融資產及負債之匯率資訊

本公司具重大影響之外幣金融資產及負債資訊如下：

102 年 12 月 31 日

金融資產	外幣	匯率	帳面金額
貨幣性項目			
美元	\$ 61,110	29.42 (美元：新台幣)	\$ 1,798,125
港幣	210	4.37 (港幣：新台幣)	917

(接次頁)

(承前頁)

	外	幣	匯	率	帳	面	金	額
歐 元	\$	1,468	41.09	(歐元：新台幣)	\$	60,317		
人 民 幣		21,047	4.92	(人民幣：新台幣)		103,531		
<u>金 融 負 債</u>								
<u>貨幣性項目</u>								
美 元		17,276	29.74	(美元：新台幣)		513,810		
港 幣		106,532	3.84	(港幣：新台幣)		409,372		

101 年 12 月 31 日

	外	幣	匯	率	帳	面	金	額
<u>金 融 資 產</u>								
<u>貨幣性項目</u>								
美 元	\$	30,522	29.04	(美元：新台幣)	\$	886,359		
港 幣		343	3.75	(港幣：新台幣)		1,286		
歐 元		24	38.49	(歐元：新台幣)		924		
<u>金 融 負 債</u>								
<u>貨幣性項目</u>								
美 元		7,250	29.04	(美元：新台幣)		210,540		
港 幣		69,766	3.75	(港幣：新台幣)		261,623		

101 年 1 月 1 日

	外	幣	匯	率	帳	面	金	額
<u>金 融 資 產</u>								
<u>貨幣性項目</u>								
美 元	\$	22,945	30.28	(美元：新台幣)	\$	694,766		
<u>金 融 負 債</u>								
<u>貨幣性項目</u>								
美 元		7,291	30.28	(美元：新台幣)		220,774		

三一、附註揭露事項

(一) 重大交易事項及(二)轉投資事業相關資訊：

1. 資金貸與他人。(附表一)
2. 為他人背書保證。(附表二)

3. 期末持有有價證券情形（不包含投資子公司、關聯企業及合資控制部分）。（附表三）
4. 累積買進或賣出同一有價證券之金額達新臺幣三億元或實收資本額百分之二十以上。（無）
5. 取得不動產之金額達新臺幣三億元或實收資本額百分之二十以上。（無）
6. 處分不動產之金額達新臺幣三億元或實收資本額百分之二十以上。（無）
7. 與關係人進、銷貨之金額達新臺幣一億元或實收資本額百分之二十以上。（附表四）
8. 應收關係人款項達新臺幣一億元或實收資本額百分之二十以上。（附表五）
9. 從事衍生工具交易。（附註七）
10. 被投資公司資訊。（附表六）

(三) 大陸投資資訊：

1. 大陸被投資公司名稱、主要營業項目、實收資本額、投資方式、資金匯出入情形、持股比例、本期損益及認列之投資損益、期末投資帳面金額、已匯回投資損益及赴大陸地區投資限額。（附表七）
2. 與大陸被投資公司直接或間接經由第三地區所發生下列之重大交易事項，及其價格、付款條件、未實現損益：（附表八）
 - (1) 進貨金額及百分比與相關應付款項之期末餘額及百分比。
 - (2) 銷貨金額及百分比與相關應收款項之期末餘額及百分比。
 - (3) 財產交易金額及其所產生之損益數額。
 - (4) 票據背書保證或提供擔保品之期末餘額及其目的。
 - (5) 資金融通之最高餘額、期末餘額、利率區間及當期利息總額。
 - (6) 其他對當期損益或財務狀況有重大影響之交易事項，如勞務之提供或收受等。

三二、首次採用個體財務報告會計準則

本公司轉換至個體財務報告會計準則日為 101 年 1 月 1 日。轉換至個體財務報告會計準則後，對本公司個體資產負債表暨個體綜合損益表之影響如下：

(一) 101 年 1 月 1 日個體資產負債表項目之調節

中華民國一般公認會計原則	轉換之影響	個體財務報告會計準則	說明			
項目金額	表達差異	認列及衡量差異	金額			
資 產						
採權益法之長期股權投資	\$ 751,590	\$ -	\$ 732	\$ 752,322	採用權益法之投資	(5)(6)
固定資產淨額	67,641	1,446	-	69,087	不動產、廠房及設備	(2)(3)
出租資產淨額	40,721	-	-	40,721	投資性不動產	(4)
電腦軟體成本(帳列無形資產)	-	7,865	-	7,865	電腦軟體成本(帳列無形資產)	(2)
遞延費用淨額	12,868	(12,868)	-	-	-	(2)
遞延所得稅資產—非流動	17	69	-	86	遞延所得稅資產	(1)
預付設備款(固定資產項下)	-	3,557	-	3,557	預付設備款	(3)
負 債						
應付費用	81,189	-	28	81,217	應付費用(帳列其他應付款)	(5)
應計退休金負債	23,145	-	5,332	28,477	應計退休金負債	(6)
遞延所得稅負債—流動	2,273	(2,273)	-	-	-	(1)
遞延所得稅負債—非流動	-	2,342	-	2,342	遞延所得稅負債	(1)
權 益						
資本公積	243,546	-	(2,595)	240,951	資本公積	(8)
保留盈餘	(67,722)	-	22,337	(45,385)	保留盈餘	(5)(6)(7)(8)
累積換算調整數	26,691	-	(26,691)	-	其他權益	(7)
未認列為退休金成本之淨損失	(2,321)	-	2,321	-	-	(6)

(二) 101 年 12 月 31 日個體資產負債表項目之調節

中華民國一般公認會計原則	轉換之影響	個體財務報告會計準則	說明			
項目金額	表達差異	認列及衡量差異	金額			
資 產						
遞延所得稅資產—流動	\$ 1,533	(\$ 1,533)	\$ -	\$ -		(1)
採權益法之長期股權投資	799,577	-	707	800,284	採用權益法之投資	(5)(6)
固定資產淨額	110,032	(2,808)	-	107,224	不動產、廠房及設備	(2)(3)
出租資產淨額	40,145	-	-	40,145	投資性不動產	(4)
電腦軟體成本(帳列無形資產)	-	1,863	-	1,863	電腦軟體成本(帳列無形資產)	(2)
遞延費用淨額	5,244	(5,244)	-	-	-	(2)
遞延所得稅資產—非流動	-	1,556	-	1,556	遞延所得稅資產	(1)
預付設備款(固定資產項下)	-	6,189	-	6,189	預付設備款	(3)
負 債						
應付費用	123,127	-	28	123,155	應付費用(帳列其他應付款)	(5)
遞延所得稅負債—非流動	-	23	-	23	遞延所得稅負債—非流動	(1)
應計退休金負債	26,840	-	5,375	32,215	應計退休金負債	(6)

(接次頁)

(承前頁)

中華民國一般公認會計原則	轉換之影響	個體財務報告會計準則	說明
項目金額	表達差異	金額	項目
權益			
資本公積	\$ 230,570	\$ - (\$ 2,595)	\$ 227,975 資本公積 (8)
保留盈餘	121,568	- 21,975	143,543 保留盈餘 (5)(6)(7)(8)
累積換算調整數	14,046	- (26,691)	(12,645) 其他權益 (7)
未認列為退休金成本之	(2,615)	- 2,615	- - (6)
淨損失			

(三) 101 年度個體綜合損益表項目之調節

中華民國一般公認會計原則	轉換之影響	個體財務報告會計準則	說明
項目金額	表達差異	金額	項目
營業費用	(\$ 617,458)	\$ - \$ 218	(\$ 617,240) 營業費用 (6)
權益法認列之投資收益	47,214	- (423)	46,791 採用權益法之子公司、損益份額 (5)(6)
淨額	-	(261)	(261) 確定福利之精算損失 (6)
	- 277	104	381 採權益法之子公司其他綜合損益份額 (6)
	- 12,922	-	12,922 國外營運機構財務報表換算之兌換差額 (6)

(四) 豁免選項

除依據個體財務報告會計準則規定若干不得追溯適用及選擇下列豁免追溯適用之情形外，本公司係追溯適用個體財務報告會計準則以決定轉換日（101年1月1日）之初始個體資產負債表：

股份基礎給付交易

本公司對所有在轉換日前已給與並已既得之股份基礎給付交易，選擇豁免追溯適用相關規定。

員工福利

本公司選擇將員工福利計畫有關之所有未認列累積精算損益於轉換日認列於保留盈餘。此外，本公司選擇以轉換日起各個會計期間推延決定之金額，揭露經驗調整之歷史資訊。

累積換算差異數

本公司於轉換日選擇將國外營運機構財務報表換算之兌換差額認定為零，並於該日認列於保留盈餘。後續處分任何國外營運機構之損益則排除轉換日之前所產生之換算差異數，但包含該日以後產生之換算差異數。

上述豁免選項對本公司之影響已併入以下「(五)重大調節說明」中說明。

(五) 重大調節說明

本公司依中華民國一般公認會計原則所採用之會計政策與依個體財務報告會計準則編製個體財務報表所採用之會計政策二者間存在之重大差異如下：

1. 遞延所得稅資產及負債

我國會計準則就遞延所得稅資產及負債依其相關資產或負債之分類劃分為流動或非流動項目，無相關之資產或負債者，依預期迴轉期間之長短劃分為流動或非流動項目。惟轉換至個體財務報告會計準則後，遞延所得稅資產或負債一律分類為非流動項目。

此外，中華民國一般公認會計原則下，同一納稅主體之流動遞延所得稅負債及資產應互相抵銷，僅列示其淨額；非流動之遞延所得稅負債及資產亦同。轉換至 IFRSs 後，企業有法定執行權利將當期所得稅資產及負債互抵，且遞延所得稅資產及負債與由同一稅捐機關課徵所得稅之同一納稅主體有關者，始應將遞延所得稅資產及負債互抵。

現行遞延所得稅資產於評估其可實現性後，認列相關備抵評價金額。惟轉換至個體財務報告會計準則後，僅當期所得稅利益「很有可能」實現時始認列為遞延所得稅資產，不再使用備抵評價科目。依此，截至 101 年 12 月 31 日，本公司遞延所得稅資產一流動重分類至非流動資產之金額為 1,556 仟元及非流動負債 23 仟元。截至 101 年 1 月 1 日，本公司遞延所得稅負債一流動重分類至非流動負債之金額為 2,342 仟元及非流動資產 69 仟元。

2. 遞延費用

我國會計原則下，遞延費用帳列其他資產項下。轉換至個體財務報告會計準則後，應將遞延費用依性質重分類。截至 101 年 12 月 31 日遞延費用重分類至電腦軟體成本及不動產、廠房

及設備之金額分別為 1,863 仟元及 3,381 仟元。截至 101 年 1 月 1 日遞延費用重分類至電腦軟體成本及不動產、廠房及設備之金額分別為 7,865 仟元及 5,003 仟元。

3. 預付設備款

我國會計原則下，購置設備之預付款通常列為固定資產項下之預付設備款。轉換至個體財務報告會計準則後，購置設備之預付款通常列為預付款項，分類為非流動資產。

截至 101 年 12 月 31 日及 1 月 1 日，本公司購置設備之預付款重分類至其他非流動資產之金額分別為 6,189 仟元及 3,557 仟元。

4. 出租資產

本公司供出租之不動產，依我國會計準則係表達於「其他資產」項下，轉換至個體財務報告會計準則後，符合定義之不動產應表達於「投資性不動產」。依此，截至 101 年 12 月 31 日及 1 月 1 日，本公司其他資產—出租資產重分類投資性不動產之金額分別為 40,145 仟元及 40,721 仟元。

5. 員工福利—可累積帶薪休假給付

我國會計準則就累積帶薪假未有相關規範；惟轉換個體財務報告會計準則後，員工休假權利如為累積給薪休假者，應於員工提供服務而增加未來給薪休假之權利時認列。截至 101 年 12 月 31 日及 1 月 1 日，應付費用均調整增加 28 仟元、採用權益法之投資分別減少 705 仟元及 17 仟元、未分配盈餘分別減少 733 仟元及 45 仟元。101 年度採用權益法之子公司收益份額調整減少 688 仟元。

6. 員工福利—退職後確定福利計畫

我國會計準則就未認列過渡性淨資產（或給付義務），係按預期可獲得退休金給付在職員工之平均剩餘服務年限，採直線法加以攤銷。惟轉換個體財務報告會計準則後，應於採用日立即認列為保留盈餘。

我國會計準則就退休金精算損益採緩衝區認列為當期淨退休金成本，惟轉換個體財務報告會計準則後，將選擇立即認列於其他綜合損益項下，於權益變動表認列入保留盈餘，後續期間不予重分類至損益。

截至 101 年 12 月 31 日及 1 月 1 日，採用權益法之投資分別增加 1,412 仟元及 749 仟元、應計退休金負債分別增加 5,375 仟元及 5,332 仟元、未分配盈餘分別減少 6,578 仟元及 6,904 仟元、未認列為退休金成本之淨損失分別減少 2,615 仟元及 2,321 仟元。

101 年度營業費用減少 218 仟元、採用權益法之子公司收益份額增加 265 仟元、確定福利之精算損失增加 261 仟元、採權益法之子公司其他綜合損益份額增加 104 仟元。

7. 累積換算調整數

本公司首次採用個體財務報告會計準則，選擇將轉換日存在之累積換算調整數歸零。為降低推算累積換算調整數之難度及帳務成本，依此轉換個體財務報告會計準則後，截至 101 年 12 月 31 日及 1 月 1 日，本公司調整累積換算調整數至保留盈餘之金額均為 26,691 仟元。

8. 資本公積－長期投資

被投資公司增發新股時，若各股東非按比例認購或取得致投資比例發生變動時但未喪失重大影響，依我國會計準則，投資公司所投資之股權淨值之增減數應調整資本公積及長期股權投資。依個體財務報告會計準則規定，股權增加應依取得投資處理，股權減少則依處分投資處理並認列處分損益。依此，轉換個體財務報告會計準則後，截至 101 年 12 月 31 日及 1 月 1 日，本公司調整該項資本公積至保留盈餘之金額均為 2,595 仟元。

附表一 資金貸予他人情形：

單位：新台幣仟元

編號 (註一)	貸出資金 之公司	貸與對象	往來科目	是否為 關係人	本 期 最 高 餘 額	期 末 餘 額	實 際 動 支 額	利 率 區 間 %	資 金 貸 與 性 質	業 務 往 來 額	有 短 期 融 通 資 金 之 原 因	提 列 備 抵 呆 帳 金 額	擔保品		對 個 別 對 象 資 金 貸 與 限 額	資 金 貸 與 總 限 額
													名 稱	價 值		
1	康全電訊	Comtrend Corporation Holland B.V. (以下簡 稱 CHBV)	長期應收 款	是	\$ 49,110	\$ -	\$ -	-	有短期融通資 金之必要	\$ -	營業週 轉	\$ -	-	\$ -	\$ 96,241	\$192,481
		Comtrend Comércio e Serviços de Informá tica e Telefonia Ltda (以下簡稱 Comtrend SA)	"	是	50,428	-	-	-	有短期融通資 金之必要	-	營業週 轉	-	-	-	96,241	192,481
		Latin Tek	"	否	16,377	-	-	-	有短期融通資 金之必要	-	營業週 轉	-	-	-	96,241	192,481

註一：本公司及子公司資金融通資訊應分列兩表並編號欄註明，編號之填寫方法如下：

1. 本公司填 0。

2. 子公司依公司別由阿拉伯數字 1 開始依序編號。

註二：資金貸與總限額為 102 年 12 月 31 日股權淨值 $481,204 \times 40\% = 192,481$ ，對個別對象資金貸與限額為 102 年 12 月 31 日股權淨值 $481,204 \times 20\% = 96,241$ 。

註三：可動用額度與實際動支相同。

附表二 為他人背書保證：

單位：新台幣仟元／美金仟元

編號 (註1)	背書保證者 公司名稱	被背書保證對象		對單一企業 背書保證 金額	本期最高 背書保證 金額	期末背書 保證餘額	實際動支 金額	以財產擔保 之背書保證 金額	累計背書保證 金額佔最近期 財務報表淨值 之比率(%)	背書保證 最高限額 (註4)	屬母公司 對子公司 背書保證	屬子公司 對母公司 背書保證	屬對大陸地 區背書保證	備註
		公司名稱	關係 (註2)											
0	本公司	訊奇公司	(2)	\$ 456,315	\$ 74,800	\$ 74,800	\$ 29,800	\$ -	3.28	\$ 1,140,787	Y	-	-	註3
1	康全電訊	Comtrend Central Europe S.R.O.(以下 簡稱 CCE)	(2)	96,241	59,610	59,610	59,610	-	-	240,602	Y	-	-	註3

註1：編號欄之說明如下：

- (1) 發行人填 0。
- (2) 被投資公司按公司別由阿拉伯數字 1 開始依序編號。

註2：背書保證者與被背書保證對象之關係有下列六種，標示種類即可：

- (1) 有業務關係之公司。
- (2) 直接持有普通股股權超過百分之五十之子公司。
- (3) 母公司與子公司持有普通股股權合併計算超過百分之五十之被投資公司。
- (4) 對於直接或經由子公司間接持有普通股股權超過百分之五十之母公司。
- (5) 基於承攬工程需要之同業間依合約規定互保之公司。
- (6) 因共同投資關係由各出資股東依其持股比例對其背書保證之公司。

註3：(1) 對單一企業背書保證金額以不超過最近期財務報表淨值 20% 為限。

- (2) 背書保證之總額以不超過最近期財務報表淨值 50% 為限。

附表三 期末持有有價證券情形（不包含投資子公司、關聯企業及合資控制部分）：

單位：新台幣仟元

持有之公司	有價證券種類及名稱	與有價證券發行人之關係	帳列科目	期末				備註
				股數 (仟股；仟單位)	帳面金額	持股比例 %	公允價值	
本公司	股票－MAS ELEK TRONIK AG	—	以成本衡量之金融資產	200	\$ 註2	6.81	\$ 註2	
本公司	基金－聯邦雙囍新興亞洲債券基金	—	透過損益按公允價值衡量之金融資產－流動	500	5,053	-	5,053	
本公司	結構式存款－人民集利組合式商品	—	透過損益按公允價值衡量之金融資產－流動	-	9,571	-	9,571	
康全電訊	股票－億威電子	—	以成本衡量之金融資產	193	1,819	0.60	-	註3

註1：投資子公司、關聯企業及合資權益相關資訊，請參閱附表六及附表七。

註2：本公司91年度投資德國MAS ELEK TRONIK AG 6,922仟元（歐元200,000元），取得該公司發行普通股200,000股，佔其發行在外普通股之10.34%。該公司分別於93年10月、94年10月及95年1月辦理增資，本公司均未參與，致持股比例變更為6.81%。另因其價值已減損，故予提列減損損失6,922仟元。

註3：截至報告出具日，尚無法取得該公司102年12月31日股權淨值資料。

附表四 與關係人進、銷貨之金額達新台幣一億元或實收資本額百分之二十以上：

單位：新台幣仟元

進(銷)貨之公司	交易對象	關係	交易情形				交易條件與一般交易不同之情形及原因		應收(付)票據、帳款		備註
			進(銷)貨金額	佔總進(銷)貨之比率%	授信期間	單價	授信期間	餘額	佔總應收(付)票據、帳款之比率%		
本公司	康全電訊	子公司	銷貨	(\$ 1,267,095)	(27.97)	無重大差異	無重大差異	無重大差異	\$ 383,694	37.05	
本公司	Edimax BVI	子公司	加工費	1,890,749	35.22	"	"	"	(402,712)	42.69	
本公司	Edimax Europe	子公司	銷貨	(280,888)	(6.20)	"	"	"	74,284	6.96	
Edimax BVI	瑞訊電子(東莞)有限公司 (以下簡稱瑞訊東莞)	聯屬公司	加工費	1,890,749	35.22	"	"	"	(402,712)	42.69	
康全電訊	Comtrend Technology (Netherlands) B.V.(以下 簡稱CTBV)	子公司	銷貨	(387,007)	(19.37)	依實際營運情況	"	依實際營運情況	45,339	15.09	
康全電訊	Comtrend Corporation, USA(以下簡稱CUSA)	子公司	銷貨	(587,120)	(29.39)	"	"	"	114,746	38.18	
康全電訊	CCE	子公司	銷貨	(245,348)	(12.28)	"	"	"	140,419	46.73	

附表五 應收關係人款項達新台幣一億元或實收資本額 20%以上：

單位：新台幣仟元

帳列應收款項之公司	交易對象	關係	應收關係人 款項餘額	週轉率	逾期應收關係人款項		應收關係人 款項期後 收回金額	提列備抵 呆帳金額
					金額	處理方式		
本公司	康全電訊	子公司	\$ 383,694	3.47	\$ -	-	\$ -	\$ -
康全電訊	CCE	子公司	140,419	0.86	19,822	已積極安排子公司還款	-	-
	CUSA	子公司	114,746	6.51	43,350	-	27,829	-

附表六 被投資公司名稱、所在地區.....等相關資訊：

單位：新台幣仟元

投資公司名稱	被投資公司名稱	所在地區	主要營業項目	原始投資金額		期末持有			被投資公司 本期(損)益	本期認列之 投資(損)益	備註
				本期期末	上期期末	股數(仟股)	比率%	帳面金額			
本公司	Edimax USA	美國	網路設備、買賣業務	\$ 49,803	\$ 49,803	17	100.00%	\$ 37,741	\$ 832	\$ 832	子公司
	Edimax BVI	英屬維京群島	網路設備、買賣業務	26,401	26,401	805	99.99%	60,269	17,542	17,542	子公司
	Edimax Europe	荷蘭	網路設備、買賣業務	91,009	91,009	2,000	100.00%	84,241	932	932	子公司
	Datamax BVI	英屬維京群島	一般投資事業	261,334	257,485	8,161	100.00%	311,472	(15,664)	(15,664)	子公司
	Edimax AU	澳洲	網路設備、買賣業務	22,641	22,641	800	100.00%	262	(157)	(157)	子公司
	歐科電訊	台灣	通信交換設備之買賣、安裝、出租等	66,000	66,000	9,532	100.00%	120,617	20,111	20,111	子公司
	全球科技	台灣	電信管線、射頻等相關產業	6,950	16,950	1,000	100.00%	10,567	(731)	(731)	子公司
	Edimax SE	新加坡	網路設備、買賣業務	6,874	6,874	300	100.00%	457	(205)	(205)	子公司
	訊奇公司	台灣	有/無線通信機械器材製造業	86,750	73,500	8,675	90.36%	1,772	(35,892)	(31,180)	子公司
康全電訊	台灣	有/無線通信機械器材製造業	329,571	279,560	17,623	46.94%	249,128	5,713	2,682	子公司	
Datamax BVI	Datamax (HK) Co.,Ltd. (以下簡稱 Datamax HK)	香港	一般投資事業	271,417	267,568	64,906	100.00%	311,446	(15,664)	(15,664)	孫公司
Edimax Europe	Edimax Technology (UK) Ltd.	英國	網路設備、買賣業務	876	876	16	100.00%	(2,908)	(1,263)	(1,263)	孫公司
	Edimax Technology Poland. Sp. Zo.o.	波蘭	網路設備、買賣業務	10,801	10,801	2	100.00%	(177)	459	459	孫公司
歐科電訊	ABST Information International Inc. (以下簡稱 ABST)	模里西斯	一般投資事業	4,175	4,175	140	100.00%	4,884	617	617	孫公司
康全電訊	Beyond Best Enterprises Limited (以下簡稱 Beyond)	英屬維京群島	各種相關事業之轉投資	18,377	18,377	550	100.00%	37,354	(151)	(151)	孫公司
	Comtrend International Holding Co., Ltd. (以下簡稱 CBVI)	英屬維京群島	各種相關事業之轉投資	18,953	18,953	580	100.00%	(16,608)	(1,000)	(1,000)	孫公司
	CUSA	美國	批發、零售、國際貿易等業務	98,011	98,011	200	100.00%	113,048	10,044	10,044	孫公司
	CHBV	荷蘭	各種相關事業之轉投資	167,363	117,070	4,049	100.00%	(30,149)	36,626	36,626	孫公司
	Interchan Global Limited (以下簡稱 Interchan Global)	薩摩亞	各種相關事業之轉投資	88,270	88,270	979	75.38%	89,673	(18,402)	(13,873)	孫公司
CTBV	荷蘭	批發、零售、安裝等業務	726	726	18	100.00%	(29,792)	1,413	1,413	孫公司	

(接次頁)

(承前頁)

投資公司名稱	被投資公司名稱	所在地區	主要營業項目	原始投資金額		期 末 持 有		帳面金額 (註)	被投資公司 本期損益	本期認列之 投資(損)益	備 註
				本 期 期 末	上 期 期 末	股數(仟股)	比 率 %				
ABST	訊全信息科技(上海)有限公司(以下簡稱訊全上海)	中國大陸	通信交換設備之買賣、安裝、出租等	\$ 4,175	\$ 4,175	-	100.00%	\$ 4,945	\$ 649	\$ 649	孫公司
Datamax HK	瑞訊東莞	中國大陸	網路設備之產銷業務	257,046	253,197	-	100.00%	310,807	(16,319)	(16,319)	孫公司
	訊舟信息科技(上海)有限公司(以下簡稱訊舟上海)	中國大陸	電腦軟體服務業及其他專門設計服務業	4,254	4,254		100.00%	616	655	655	孫公司
CBVI	康傳國際貿易(上海)有限公司(以下簡稱康傳上海)	中國大陸	批發、零售、國際貿易等業務	16,013	16,013	-	100.00%	(18,920)	(753)	(753)	孫公司
Beyond	康全電訊(昆山)有限公司(以下簡稱康全昆山)	中國大陸	生產電子專用設備、測試儀器業務	26,032	26,032	-	100.00%	187	-	-	孫公司
Interchan Global	捌零捌陸股份有限公司	台 灣	通信工程案安裝、批發	58,289	58,289	100	100.00%	37,301	569	569	孫公司
	Interchan H.K. Limited	香 港	通信工程案安裝、批發	43	43	-	100.00%	38,206	9,351	9,351	孫公司
	Interchan Thailand Limited	泰 國	通信工程案安裝、批發	2,023	2,023	-	100.00%	32,174	(28,222)	(28,222)	孫公司
Interchan HK	PT Interchan	印 尼	通信工程案安裝、批發	4,051	4,051	125	100.00%	2,377	(4,372)	(4,372)	孫公司
	PHP Interchan	菲 律 賓	通信工程案安裝、批發	7,099	7,099	-	100.00%	195	(91)	(91)	孫公司
CTBV	CCE	捷 克	批發、零售、國際貿易等業務	19,719	19,719	-	100.00%	(37,767)	(3,272)	(3,272)	孫公司
	Comtrend Iberia S.L	西 班 牙	批發、零售、國際貿易等業務	89	89	-	100.00%	7,915	2,844	2,844	孫公司
	Comtrend Technology France	法 國	批發、零售、國際貿易等業務	-	-	-	100.00%	(1,381)	(1,384)	(1,384)	孫公司
CHBV	Comtrend UK Limited	英 國	批發、零售、國際貿易等業務	16,562	16,562	-	100.00%	(29,697)	(12,718)	(12,718)	孫公司
	Comtrend SA	巴 西	批發、零售、國際貿易等業務	-	1,631	-	-	-	-	-	孫公司
CUSA	Comtrend SA	巴 西	批發、零售、國際貿易等業務	-	17	-	-	-	-	-	孫公司

註：大陸被投資公司相關資訊請參閱附表七。

附表七 大陸投資資訊：

單位：新台幣仟元

大陸被投資公司名稱	主要營業項目	實收資本額	投資方式 (註1)	本期期初 自台灣匯出累 積投資金額	本期匯出或收回投資金額		本期期末 自台灣匯出累 積投資金額	被投資公司 本期損益	本公司直接 或間接 投資之 持股比例	本期認列投資 損益(註2)	期末投資 帳面金額	截至本期止 已匯回投資 益	備註
					匯出	收回							
瑞訊東莞	網路設備之產銷業務	\$ 257,046	(2)	\$ 253,197	\$ 3,849	\$ -	\$ 257,046	(\$ 16,319)	100	(\$ 16,319)	\$ 310,807	\$ -	
訊舟上海	電腦軟體服務業及其他 專門設計服務業	4,254	(2)	4,254	-	-	4,254	655	100	655	616	-	
訊全上海	通信交換設備之買 賣、安裝、出租等	4,175	(2)	4,175	-	-	4,175	649	100	649	4,945	-	
康傳上海	批發、零售、國際貿 易等業務	16,013	(2)	16,013	-	-	16,013	(753)	100	(753)	(18,920)	-	
康全昆山	生產電子專用設備測 試儀器	26,240	(2)	26,240	-	-	26,240	-	100	-	187	-	

本期期末累計自台灣匯出 赴大陸地區投資金額	經濟部投審會核准投資金額	依經濟部投審會規定 赴大陸地區投資限額
\$307,728	\$314,252 (註3)	\$1,368,944

註1：投資方式區分為下列三種，標示種類別即可：

- (1) 直接赴大陸地區從事投資。
- (2) 透過第三地區公司再投資大陸
- (3) 其他方式。

註2：除訊全上海係由其他會計師查核簽證，餘經台灣母公司簽證會計師查核簽證之財務報表。

註3：係按資產負債表日之即期匯率換算。

附表八 與大陸被投資公司直接或間接經由第三地區所發生下列之重大交易事項，及其價格、付款條件、未實現損益及其他相關資訊：

單位：新台幣仟元

大陸被投資公司名稱	交易類型	進、銷貨		價格	交易條件		應收(付)票據、帳款		未實現損益	備註
		金額	百分比		付款條件	與一般交易之比較	金額	百分比		
瑞訊東莞	進貨	\$ 1,890,749	34.94	無重大差異	無重大差異	無重大差異	(\$ 402,712)	42.69	\$ -	

訊舟科技股份有限公司



董事長 任冠生

