

股票代號：3047



訊舟科技股份有限公司

EDIMAX TECHNOLOGY CO., LTD.

中華民國101年度年報

2012 ANNUAL REPORT

訊舟科技股份有限公司 編製
中華民國102年5月20日刊印
本年報查詢網址：<http://mops.twse.com.tw>

一、發言人、代理發言人姓名、職稱、聯絡電話及電子郵件信箱：

發言人：

姓名：潘良榮

職稱：資深副總經理

電話：(02) 7739-6888

E-mail：ir@edimax.com.tw

代理發言人：

姓名：李翰紳

職稱：副總經理

電話：(02) 7739-6888

E-mail：ir@edimax.com.tw

二、總公司、分公司、工廠之地址及電話：

總公司地址：新北市五股區五權三路三號

電話：(02) 7739-6888

工廠地址：新北市五股區五權三路三號

電話：(02) 7739-6888

三、股票過戶機構之名稱、地址、網址及電話：

名稱：群益金鼎證券股份有限公司

地址：台北市敦化南路二段 97 號 B2

網址：<http://www.capital.com.tw>

電話：(02) 2702-3999

四、最近年度財務報告簽證會計師姓名、事務所名稱、地址、網址及電話：

會計師姓名：林憲章、吳瑞卿

事務所名稱：霈昇聯合會計師事務所

地址：台北市中山北路二段九十九號九樓

網址：無

電話：(02) 2551-4988

五、海外有價證券掛牌買賣之交易場所名稱及查詢該海外有價證券資訊之方式：無

六、公司網址：<http://www.edimax.com.tw>

目 錄

	<u>頁次</u>
壹、致股東報告書.....	1
貳、公司簡介.....	5
一、設立日期.....	5
二、公司沿革.....	5
參、公司治理報告.....	8
一、組織系統.....	8
二、董事、監察人、總經理、副總經理、協理、各部門及分支機構主管資料.....	10
三、公司治理運作情形.....	20
四、會計師公費資訊.....	30
五、更換會計師資訊.....	31
六、公司之董事長、總經理、負責財務或會計事務之經理人，最近一年內曾任職於簽證會計師所屬事務所或其關係企業者，應揭露其姓名、職稱及任職於簽證會計師所屬事務所或其關係企業之期間.....	31
七、最近年度及截至年報刊印日止，董事、監察人、經理人及持股比例超過百分之十之股東股權移轉及股權質押變動情形.....	32
八、持股比例占前十名之股東，其相互間為關係人或為配偶、二親等以內之親屬關係之資訊.....	33
九、公司、公司之董事、監察人、經理人及公司直接或間接控制之事業對同一轉投資事業之持股數，並合併計算綜合持股比例.....	33
肆、募資情形.....	39
一、資本及股份.....	39
二、公司債辦理情形.....	44
三、特別股辦理情形.....	47
四、海外存託憑證辦理情形.....	47
五、員工認股權憑證辦理情形.....	48
六、限制員工權利新股辦理情形.....	51
七、併購或受讓他公司股份發行新股辦理情形.....	51
八、資金運用計畫執行情形.....	51

伍、營運概況.....	52
一、業務內容.....	52
二、市場及產銷概況.....	58
三、從業員工.....	63
四、環保支出資訊.....	64
五、勞資關係.....	64
六、重要契約.....	64
陸、財務概況.....	65
一、最近五年度簡明資產負債表及綜合損益表.....	65
二、最近五年度財務分析.....	69
三、最近年度財務報告之監察人審查報告.....	73
四、最近年度財務報告.....	74
五、最近年度經會計師查核簽證之母子公司合併財務報告.....	74
六、公司及其關係企業最近年度及截至年報刊印日止，如有發生財務週轉困難情事，應列明其對本公司財務狀況之影響.....	74
柒、財務狀況及財務績效之檢討分析與風險事項.....	75
一、財務狀況.....	75
二、財務績效.....	76
三、現金流量.....	77
四、最近年度重大資本支出對財務業務之影響.....	77
五、最近年度轉投資政策.....	77
六、最近年度及截至年報刊印日止之風險事項分析評估.....	78
七、其他重要事項.....	86
捌、特別記載事項.....	87
一、關係企業相關資料.....	87
二、最近年度及截至年報刊印日止私募有價證券辦理情形.....	87
三、最近年度及截至年報刊印日止子公司持有或處分本公司股票情形.....	87
四、其他必要補充說明事項.....	87
五、最近年度及截至年報刊印日止，如發生證券交易法第三十六條第二項第二款所定對股東權益或證券價格有重大影響之事項.....	87

壹、致股東報告書

各位股東、女士、先生：

首先感謝各位股東、女士、先生過去一年來對本公司的支持與鼓勵，謹將本公司一百零一年度的營業實績報告如下：

一、一百零一年度營業結果

(一)營業計畫實施成果

回顧一百零一年度，全球景氣緩步回溫，歐債影響減少，加上本公司轉投資之康全電訊在積極整頓之下，營運轉虧為盈，雙方綜合效益逐步顯現，本公司整體營運狀況均明顯提升；訊舟全年度營收淨額為 4,155,870 仟元，較 100 年度 3,199,710 仟元成長三成，營業利益、稅前、稅後純益分別為 175,272 仟元、195,037 仟元及 189,290 仟元，均大幅超越一百零一年度之 100,925 仟元、(89,433)仟元及 (108,155)仟元。

展望一百零二年度，根據資策會 MIC 預估，全球通訊設備市場產值，將持續成長，預估較一百零一年度提升 11.11%，而本公司近年來也致力於開發各項利基產品，積極開拓東北亞及新興市場，拓展「EDIMAX」品牌知名度，深耕各國銷售通路，其效益已陸續顯現；在產品品質方面獲得多項認證，歷年來，本公司均有產品獲得經濟部「台灣精品標誌」；此外，本公司也致力於朝向產品多元化以符合各層級市場需求，目前訊舟科技銷售市場主要在於零售端市場，加入康全電訊後，借重其於電信端市場深耕，逐步跨入電信市場，未來本公司也將積極佈建企業端市場，尋求投資或策略聯盟，建立一可提供各層級客戶全方面服務之專業網路通訊大廠，本公司對未來之成長審慎而樂觀。

(二)財務收支及獲利能力分析

項 目		100 年度	101 年度
財務結構 分 析	負債佔資產比率 (%)	37.91	36.60
	長期資金佔固定資產比率 (%)	3,074.13	1,939.13
獲利能力 分 析	資產報酬率 (%)	(4.07)	6.53
	股東權益報酬率 (%)	(6.64)	10.05
	營業利益佔實收資本額比率 (%)	6.83	10.07
	稅前純益佔實收資本額比率 (%)	(6.05)	11.20
	純益率 (%)	(3.38)	4.56
	每股盈餘(元)	(0.73)	1.12

就財務結構分析，本公司一百零一年度負債佔資產比率較一百零一年度大致相當；而長期資金佔固定資產比率因一百零一年度購置不動產作為辦公室使用，致該比率下降；整體而言，本公司財務結構尚屬穩健。就獲利能力分析，由於逐步擺脫歐債陰霾，消費電子產業景氣好轉，本公司獲利明顯提昇，加上轉投資公司-康全由虧轉盈，致獲利表現較一百零一年度為佳。

(三)研究發展狀況

本公司一百零一年度研發成果如下：

1.IEEE 802.11ac

- A.無線雙頻 USB 網卡
- B.無線雙頻路由器
- C.無線雙頻傳輸轉換器
- D.無線雙頻網路中繼器
- 2.多傳輸介面網路設備
 - A.xDSL + PLC + WiFi 無線雙頻基地台
 - B.xDSL + PLC + WiFi 無線雙頻中繼器
 - C.xDSL + PLC + WiFi 無線雙頻路由器
- 3.個人行動裝置
 - A.超小型行動路由器 (Personal Hotspot)
 - B.微型行動路由器 (Personal Hotspot)
- 4.網路攝影機
 - A.3M無線網路攝影機
 - B.魚眼無線網路攝影機
 - C.3M PTZ (Pan/Tilt/Zoom)無線網路攝影機
 - D.數位模擬PTZ無線網路攝影機
- 5.企業型網路設備
 - A.企業型無線網路基地台
 - B.企業型無線網路路由器
- 6.智慧電網網路應用產品系列
 - A.無線網卡模組、網卡
 - B.無線寬頻路由器
- 7.管理整合型網路產品系列
 - A.頻率交叉雙頻無線網路中繼器
 - B.整合TR-069無線路由器
 - C.整合TR-069無線基地台
 - D.整合TR-069無線網路攝影機
 - E.TR-069 伺服器 (ACS)

二、一百零二年度營業計畫概要

(一)經營方針

- 1.在「EDIMAX」自有品牌部分，持續拓展品牌知名度，深耕各國銷售通路，擴大市場佔有率，確立「EDIMAX」品牌之地位，並透過現有通路切入監控市場。
- 2.在 ODM 方面，深耕日韓市場，配合市場需求，積極爭取全球主要網路及電信公司之委託設計製造業務，並以 ODM 創造生產的規模經濟，降低生產及管理成本，提昇製造服務能力。
- 3.在產品研發方面，802.11ac、電源線網路等相關技術及產品，及 IP CAM、NAS 等網路週邊產品，並投入雜訊抑制技術研發，朝向節能省電發展，以符合時勢所趨；並引進智能電網、智慧雲端等技術，開發監控及電信、企業端市場產品，躋身網路週邊設備技術領先之流。
- 4.在產品市場整合方面，目前訊舟科技銷售市場著重於零售端市場，加入康全電訊後，借重其於電信端市場深耕，逐步跨入電信市場，未來本公司也將積極佈建企業端市場，尋求投資或策略聯盟，建立一可提供各層級客戶全方面服務之

專業網路通訊大廠。

- 5.在生產效能方面，本公司除本身客戶持續成長外，另藉由代康全電訊生產，擴大本公司產能利用率，創造規模經濟，降低生產成本，並透過共同採購，降低原物料成本，創造雙方互利互惠新局。
- 6.在客戶維繫方面，與客戶及協力廠商保持良好業務互動，以合理利潤共享，為彼此合作之基礎。

(二)主要產品之預期銷售數量及其依據

本公司產品主要係透過零售通路銷售予消費大眾，產品系列區分為無線網路產品系列及寬頻網路產品系列等，茲就其預期銷售數量及其依據說明如下：

無線網路產品系列包含無線網路介面卡(Wireless NIC)及無線存取接收器(Wireless Access Point)等產品，寬頻網路產品係屬提供特定服務之高技術高附加價值產品，包括各類寬頻路由器系列(Wireless/Wired Router)、伺服器系列(MFP Server)、網路攝影機(IP Camera)、網路存取伺服器(NAS)、整合式存取設備(IAD)、數位機上盒(STB)等網路產品等，由於 802.11n 已成為市場主流規格，新世代 802.11ac 技術逐漸成熟，將刺激消費端更多家用 3C 產品及個人行動裝置搭載，擴大 802.11n、802.11ac 技術進入家庭生活圈，在應用上也由數據傳輸進入影音傳輸服務的階段，使 WLAN 應用更趨多元化，隨著歐美市場、新興市場在基礎網通設備需求上仍有高度需求，加上代康全電訊生產之訂單，未來成長可期，預估一百零二年度該系列產品銷售數量約為 1,100 萬台/片。

(三)重要之產銷政策：

1.生產政策

- (1)加強控管製造流程及品質監控，以提高生產效率、產品良率及產品品質。
- (2)輔導各外包協力廠商及零組件供應商，以提高其製程與品質的能力。
- (3)藉由代為生產康全電訊產品，擴大本公司產能利用率，創造規模經濟，降低生產成本，並透過共同採購，降低原物料成本。

2.行銷政策

- (1)積極設立全球行銷據點，以開拓在網路通訊市場成長快速國家之市場佔有率及建立領導品牌之地位。
- (2)擴大爭取全球知名網路及電信客戶之 ODM 訂單，使公司成為國內具規模的網路產品製造商之一。
- (3)靈活運用現有通路，提供客戶完整之產品選擇與服務，與客戶建立長期合作關係。
- (4)提昇品質控管能力並強化售後服務，建立客戶對公司之信賴，增加公司營收。

三、未來公司發展策略

(一)產品發展方面

保持產品技術的領先，積極研發搭載特殊功能或具特殊性質而可造成與市場差異化的利基產品；此外，本公司在本身零售端市場外，目前已逐步跨入電信、企業端市場，未來本公司也將積極佈建企業端市場，尋求投資或策略聯盟，建立一可提供各層級客戶全方面產品服務之專業網路通訊大廠。

(二)行銷策略方面

除與目前通路保持良好的長久合作關係並繼續擴大全球行銷據點的佈局，鞏固市場佔有率及建立領導品牌的地位；在品牌方面藉由報章雜誌等媒體的曝光，

持續強化消費者對品牌的印象，提升品牌知名度，同時也透過品質上的提升及肯定，使自有品牌形象持續升溫。

在 ODM 方面，持續擴大與國際網通大廠合作，提供更多完整及客製化產品之選擇，滿足客戶多元化之需求。

(三)生產策略方面

著重於提升強化現有工廠的生產品質，透過品質上的肯定在未來能夠爭取全球高階產品線大廠的 ODM 訂單，並視市場狀況適度增加生產規模，以提高產能利用率，並透過共同採購，降低生產成本，使產品更具價格競爭性，成為國內具規模的網路產品製造商。

四、受到外部競爭環境、法規環境及總體經營環境之影響

由於網際網路產品日趨成熟，市場競爭激烈，本公司除積極研發新產品以因應市場需求，並推出利基型產品，加強品質控管能力與售後服務及開拓新興市場，提升市場佔有率，並積極建立一完整囊括零售端、電信端及企業端市場於一身之網通大廠，建立業界領導品牌地位。

最後，謹代表全體董監事向公司所有股東、女士、先生及員工同仁，長久以來對本公司發展所作的貢獻與努力，致上最誠摯的謝意，並感謝大家對我們的鼓勵與支持，使公司得以持續繁榮壯大。在此，謹祝各位

身體健康，萬事如意

董事長

任 冠 生

總經理

邱 裕 昌

主辦會計

李 翰 紳

貳、公司簡介

一、設立日期：民國 75 年 6 月 28 日

二、公司沿革

本公司重要記事如下：

年 份	大 事 記 要
民國 75 年	公司於民國 75 年 6 月成立於台北市，定名為「訊舟國際股份有限公司」，實收資本額為新台幣五百萬元。 主要營業項目為銷售電腦週邊設備、介面卡、控制卡、鍵盤等產品。
民國 77 年	現金增資為新台幣八百萬元。
民國 78 年	現金增資為新台幣一千六百萬元。
民國 80 年	推出 NE2000 Compatible NIC 產品。
民國 81 年	加入成為 EISA 會員。
民國 82 年	加入成為 PCMCIA Member 會員。
民國 83 年	開始跨入網路產業。
民國 84 年	公司更名為「訊舟科技股份有限公司」。 成立網路產業之研發部門。
民國 85 年	現金增資為新台幣三千二百萬元。 新增 Print Server (列印伺服器) 系列產品。 自創自有品牌 EDIMAX 行銷全世界。
民國 86 年	現金增資為新台幣六千萬元。 加入成為 Gigabit Ethernet Alliance 會員。
民國 87 年	現金增資新台幣一億一仟零九十一萬元，暨盈餘轉增資新台幣九佰零九萬元，資本額增為新台幣一億八千萬元，全部用為償還銀行借款及充實營運資金。 加入成為 PCI Member 會員。 工廠設立於五股工業區五權二路 24 號 5 樓之一、之二，新增 SMT 自動化生產線。正式由買賣業轉型為製造業。 通過 ISO 9001 國際標準品保認證，產品品質深獲市場肯定。 首度推出 WBEM NIC 產品。 轉投資 EDIMAX 美國子公司。 通過財政部證券暨期貨管理委員會審核成為公開發行公司。
民國 88 年	盈餘轉增資新台幣九百六十萬元暨資本公積轉增資新台幣一千二百六十萬元，資本額增為二億二百二十萬元。 轉投資設立 EDIMAX 荷蘭子公司、EDIMAX BVI 子公司。 獲天下雜誌評為前 100 大成長最迅速的中堅企業。
民國 89 年	盈餘轉增資新台幣三千三百七十四萬元，資本額增為二億三千五百九十四萬元。 HUB TOOL (集線器檢測儀) 與 IP Telephony Gateway (網際網路電話閘道器) 兩項自行研發之產品，榮獲經濟部「台灣精品標誌」。

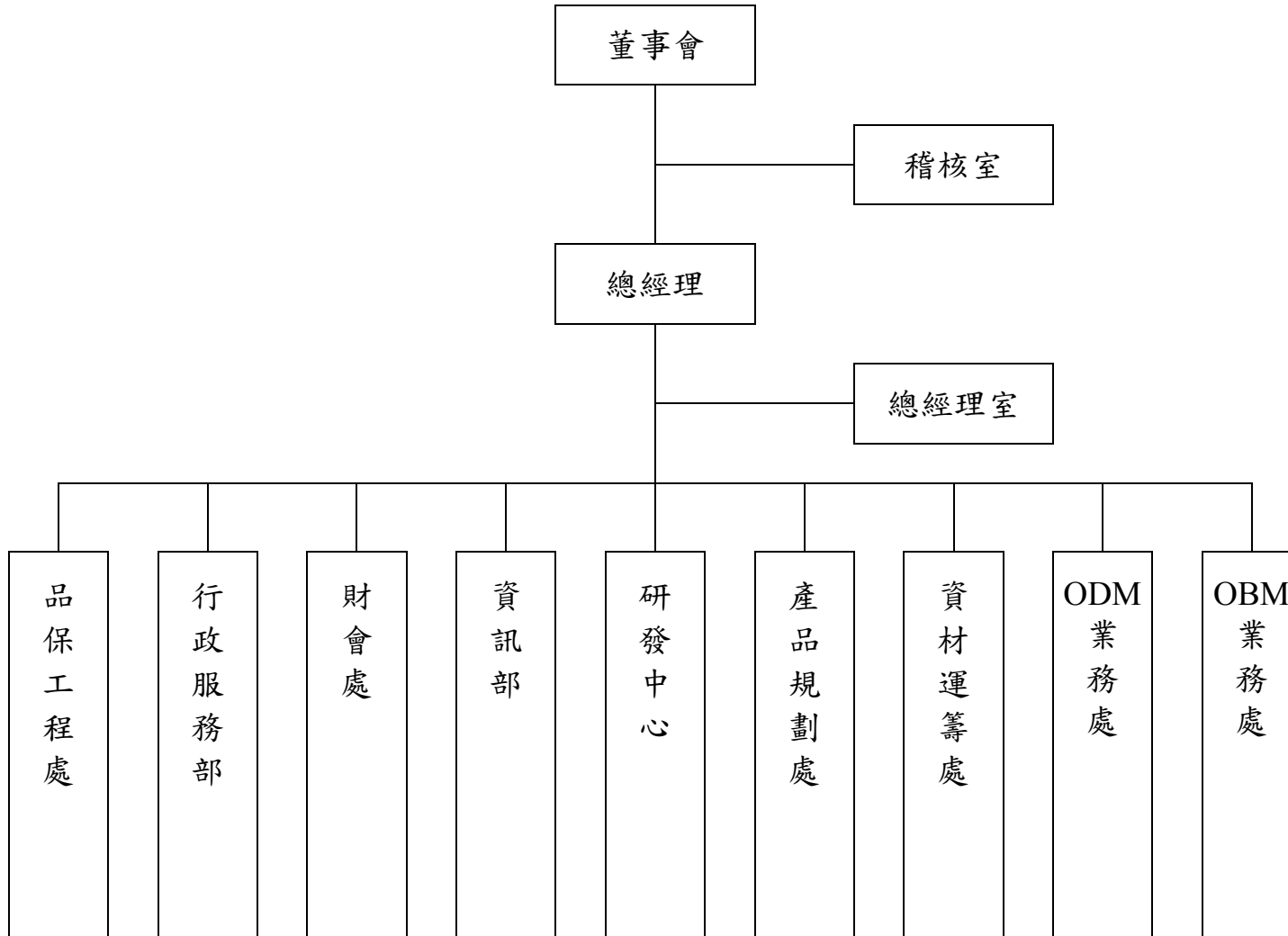
- 榮獲「國家磐石獎」。
- 民國 90 年 現金增資新台幣二千五百萬元，暨盈餘轉增資新台幣三千九百四十八萬元，資本公積轉增資新台幣九百四十四萬元，資本額增為新台幣三億九百八十六萬元。
- 三月二十日正式在櫃檯買賣中心掛牌交易。
- 設立 DATAMAX BVI 海外控股子公司。
- Hub Performance Analyzer V.3（集線器檢測器第三代）與 Module Gigabit Switch with Management（網管模組化超高速乙太網路交換器系列）兩項自行研發之產品，榮獲經濟部「台灣精品標誌」。
- 民國 91 年 盈餘轉增資新台幣六千五百八十八萬元，資本公積轉增資新台幣三百一十萬元，暨公司債轉換股份新台幣一百七十萬元，資本額增為新台幣三億八千五十四萬元。
- 轉投資歐科商業電訊股份有限公司，成為本公司子公司，整合網路與電信的網路通訊產品，達到多角化經營。
- 六月為因應購置機器設備及廠房裝修、償還借款、充實營運資金等需要發行二億元無擔保轉換公司債。
- 七月一日向台灣證券交易所申請上櫃轉上市。
- 為擴大營運規模並增設生產線，將工廠遷移至五股工業區五權三路3號。
- 八月二十六日正式於台灣證券交易所掛牌。
- 「第三層網管型模組化超高速乙太網路交換器」及「社區寬頻網路之 Ethernet 產品系列」兩項自行研發之產品，榮獲經濟部「台灣精品標誌」。
- 民國 92 年 盈餘轉增資新台幣三千二百三十四萬元，資本公積轉增資新台幣五百七十一萬元，暨員工紅利轉增資新台幣三百六十九萬元，資本額增為新台幣四億二千二百二十八萬元。
- 「多重專線寬頻網路路由器」及「無線 USB 列印伺服器」兩項自行研發之產品，榮獲經濟部「台灣精品標誌」。
- 民國 93 年 公司債轉換股份新台幣一億七千六百六十二萬元，資本額增為新台幣五億九千八百九十萬元。
- 「多功能事務機列印伺服器」自行研發之產品，榮獲經濟部「台灣精品標誌」。
- 民國 95 年 轉投資波蘭孫公司。
- 盈餘轉增資新台幣三千五百九十三萬元，暨員工紅利轉增資新台幣四百五十一萬元，資本額增為新台幣六億三千九百三十五萬元。
- 現金增資新台幣五千萬元，資本額增為新台幣六億八千九百三十五萬元。
- 「無線 MIMO 網路儲存伺服器」及「多功能事務機伺服器」兩項自行研發之產品，榮獲經濟部「台灣精品標誌」。
- 民國 96 年 為充實營運資金發行二億元無擔保轉換公司債。
- 盈餘轉增資新台幣七千五百八十三萬元，資本公積轉增資新台幣六百八十九萬元，暨員工紅利轉增資新台幣八百八十六萬元，資本額增為新台幣七億八千零九十四萬元。
- 公司債轉換股份新台幣一千三百一十七萬元，員工認股權轉換股份新台

- 幣一仟零八萬元，資本額增為新台幣八億四百一十九萬元。
- 「802.11g 無線 MIMO 多功能路由器」自行研發之產品，榮獲經濟部「台灣精品標誌」。
- 民國 97 年 轉投資全球自動科技子公司、訊舟信息科技(上海)孫公司及 EDIMAX 澳洲子公司。
- 公司債轉換股份新台幣七十六萬元，員工認股權轉換股份新台幣七百零七萬元，資本額增為新台幣八億一千二百零一萬元。
- 盈餘轉增資新台幣一億四千九百一十萬元，資本公積轉增資新台幣一千二百零九萬元，暨員工紅利轉增資新台幣二千一百七十一萬元，資本額增為新台幣九億九千四百九十二萬元。
- 「802.11n 無線網路簡報及影音伺服器」自行研發之產品，榮獲經濟部「台灣精品標誌」。
- 民國 98 年 盈餘轉增資新台幣五千零八十萬元，資本公積轉增資新台幣七百八十一萬元，資本額增為新台幣十億五千三百五十三萬元。
- 公司債轉換股份新台幣一億四千七百五十七萬元，員工認股權轉換股份新台幣四百五十六萬元，資本額增為新台幣十二億零五百六十六萬元。
- 「802.11n 3dBi 高功率 USB 無線網路卡」自行研發之產品，榮獲經濟部「台灣精品標誌」。
- 民國 99 年 「攜帶型無線 3G 分享器」自行研發之產品，榮獲經濟部「台灣精品標誌」。
- 公司債轉換股份新台幣七千三百二十一萬元，員工認股權轉換股份新台幣三百二十五萬元，資本額增為新台幣十二億八仟二百一十二萬元。
- 盈餘轉增資新台幣一千五百一十六萬元，資本公積轉增資新台幣三千五百三十九萬元，資本額增為新台幣十三億三千二百六十七萬元。
- 轉投資訊奇子公司。
- 民國 100 年 「智慧頻寬管理網路存取分享器」、「3G 家用插座易插無線路由器」、「環保節能無線寬頻路由器」、「節能迷你 USB 高速無線網路卡」自行研發之產品，榮獲經濟部「台灣精品標誌」。
- 透過股份受讓及現金購買轉投資康全電訊公司。
- 股份受讓轉增資新台幣九千九百八十九萬，資本額增為新台幣十四億三千二百五十六萬元。
- 盈餘轉增資新台幣三千一百一十二萬元，資本公積轉增資新台幣三千二百五十四萬元，資本額增為新台幣十四億九千六百二十二萬元。
- 庫藏股減資註銷新台幣一仟八百萬元，資本額減為新台幣十四億七千八百二十二萬元。
- 民國 101 年 「2-Bay 4 路網路視訊錄影機」自行研發之產品，榮獲經濟部「台灣精品標誌」。
- 公司債轉換股份新台幣二億六千一百三十七萬元，員工認股權轉換股份新台幣一百七十四萬元，資本額增為新台幣十七億四千一百三十三萬元。
- 民國 102 年 員工認股權轉換股份新台幣九十萬元，資本額增為新台幣十七億四千二百二十三萬元。
- EW-7438nDM 榮獲外貿協會與設計界指標性國際論壇設計公司 iF 共同合作舉辦之「台北國際電腦展創新設計獎」。

參、公司治理報告

一、組織系統

(一)組織結構



(二)各主要部門所營業務

部 門	所 營 業 務
稽 核 室	主要負責有關公司內部各項作業制度之制訂、修訂、稽核、異常分析及建議改善等業務。
總 經 理 室	主要負責有關公司各項經營企劃及營運分析，整合工廠間專業職能分工，建立營運作業預警體系，提供總經理決策必要之相關分析與資訊等業務。
品 保 工 程 處	主要負責有關公司原物料及產品之品質檢驗、測試及維護各製程之品保等業務。
行 政 服 務 部	主要負責有關公司各項人員招募、訓練、考核、獎懲、升遷、公告發布及公共庶務設備之購置、處分、保管及維修等業務。
財 會 處	主要負責有關公司各項會計、出納之帳務處理、資金調度、與金融機構往來之各項事宜、各項股務作業及辦理主管機關規定之各項應行辦理事項等業務。
資 訊 部	主要負責有關電腦化系統規劃、分析及安全之維護等業務。
研 發 中 心	主要負責有關公司新產品之研究開發、產品之升級、配合客戶之需求修改規格、研究改進生產製程及改良生產設備等業務。
產 品 規 劃 處	主要負責公司產品規劃及行銷等業務。
資 材 運 籌 處	主要負責提升材料開發效能並降低成本、產品 BOM 成本的估算及現有量產 BOM 成本的分析檢討，議價與採購數量的協調管理等業務。
O D M 業 務 處	主要負責有關國際市場 ODM 之訂單處理、出貨及貨款催收等業務。
O B M 業 務 處	主要負責有關自有品牌國外部份之訂單處理、出貨及貨款催收等業務。

二、董事、監察人、總經理、副總經理、協理、各部門及分支機構主管資料

(一)董事及監察人

1.董事及監察人資料

102年4月30日

職稱	姓名	選(就)任日期	任期	初次選任日期	選任時持有股份		現在持有股數		配偶、未成年子女現在持有股份		利用他人名義持有股份		主要經(學)歷	目前兼任本公司及其他公司之職務	具配偶或二親等以內關係之其他主管、董事或監察人		
					股數	持股比例	股數	持股比例	股數	持股比例	股數	持股比例			職稱	姓名	關係
董事長	任冠生	100.6.9	3	88.6.15	3,635,588	2.54	3,799,189	2.18	2,595	—	—	—	University of California, Berkeley 碩士 訊舟董事長兼執行長	訊舟董事長兼執行長、連宇(股)公司董事、歐科商業電訊董事長、EDIMAX B.V.董事長、全球自動科技董事長、EDIMAX (UK)董事長、EDIMAX COMPUTER 董事、EDIMAX (波蘭)董事長、EDIMAX (澳洲)董事長、EDIMAX (新加坡)董事長、瑞訊電子(東莞)總經理、訊奇董事長、康全電訊董事長、Comtrend International Holding Co., Ltd.董事長、Beyond Best Enterprise Ltd.董事長、Interchan Global Ltd.董事	—	—	—
董事	李翰紳	100.6.9	3	88.6.15	1,341,795	0.94	2,193,893	1.26	—	—	—	—	成功大學企管系 訊舟副總經理	訊舟副總經理、EDIMAX B.V.董事、EDIMAX (BVI)董事、歐科商業電訊董事、全球自動科技董事、訊舟信息科技(上海)監事、EDIMAX (UK)董事、EDIMAX(波蘭)董事、EDIMAX(澳洲)董事、EDIMAX(新加坡)董事、瑞訊電子(東莞)董事、訊奇董事、康全電訊監察人	—	—	—
董事	潘良榮	100.6.9	3	94.6.14	807,601	0.56	988,943	0.57	32,608	0.02	—	—	清華大學工業工程碩士 訊舟資深副總經理	訊舟資深副總經理、DATAMAX (BVI)董事長、瑞訊電子(東莞)董事長、歐科商業電訊董事、全球自動科技董事、訊舟信息科技(上海)董事長、EDIMAX (BVI)董事長、EDIMAX COMPUTER 董事、DATAMAX (HK)董事長、訊奇董事、康全電訊監察人、捌零捌陸董事	—	—	—
董事	王雀息	100.6.9	3	100.2.10	2,000,000	1.40	2,302,000	1.32	—	—	—	—	台北商專國貿科 端強實業總經理	端強實業總經理、海島投資董事、台灣防潮科技董事	監察人	鄧詠劭	二親等

職稱	姓名	選(就)任日期	任期	初次選任日期	選任時持有股份		現在持有股數		配偶、未成年子女現在持有股份		利用他人名義持有股份		主要經(學)歷	目前兼任本公司及其他公司之職務	具配偶或二親等以內關係之其他主管、董事或監察人		
					股數	持股比率	股數	持股比率	股數	持股比率	股數	持股比率			職稱	姓名	關係
法人董事	家華投資(股)公司	100.6.9	3	100.6.9	20,000	0.01	220,900	0.13	—	—	—	—	—	—	—	—	—
法人董事代表	吳馮熙	100.6.9	3	100.2.10	759,869	0.53	794,063	0.46	73,913	0.04	—	—	中原理工學院工業工程系 瑞訊電子(東莞)副總經理	瑞訊電子(東莞)資深副總經理	—	—	—
法人董事代表	洪榮隆	100.6.9	3	97.12.31	47,557	0.03	49,697	0.03	—	—	—	—	台灣科技大學電機系 訊舟副總經理	訊舟副總經理、訊奇總經理兼董事、 康全電訊董事	—	—	—
法人董事	星耘科技有限公司	100.6.9	3	100.6.9	2,000	—	831,500	0.48	—	—	—	—	—	—	—	—	—
法人董事代表	林信勇	100.6.9	3	97.12.31	—	—	—	—	—	—	—	—	北台灣科學技術學院 東奎公司經理	東奎公司經理	—	—	—
獨立董事	曹忠明	100.6.9	3	97.12.31	—	—	—	—	—	—	—	—	淡水工商管理專科學校 會統科 曹忠明會計師事務所負責人	曹忠明會計師事務所負責人、悠活度假事業董事、鎧鉅科技監察人	—	—	—
獨立董事	駱明宗	100.6.9	3	100.6.9	—	—	—	—	—	—	—	—	龍華科技大學資訊管理系 中視資訊科技資訊工程師	中視資訊科技資訊工程師	—	—	—
監察人	侯景德	100.6.9	3	97.12.31	59,036	0.04	61,692	0.04	—	—	—	—	台灣科技大學電子工程 技術系 歐科商業電訊總經理	歐科商業電訊總經理兼董事、全球自動科技董事、 ABST Information International Inc. 董事長、 訊全信息科技(上海)董事長	—	—	—
監察人	詹俊坤	100.6.9	3	100.6.9	—	—	—	—	—	—	—	—	中央大學企管碩士	—	—	—	—
監察人	鄧詠劭	100.6.9	3	100.2.10	1,000,000	0.70	1,045,000	0.60	—	—	—	—	中國科技大學財務金融系 台灣防潮科技業務	台灣防潮科技業務	董事	王雀息	二親等

2. 董事、監察人屬法人股東者，其主要股東

102年4月30日

法人股東名稱	法人股東之主要股東
家華投資(股)公司	戴秀容(90%)、任冠生(10%)
星耘科技有限公司	郭建芸(100%)

3.董事及監察人所具專業知識及獨立性之情形

102年4月30日

姓名	是否具有五年以上工作經驗 及下列專業資格			符合獨立性情形 (註)										兼任 其他 發行 公司 董事 數
	商務、法務、 財務、會計或 公司業務所須 相關科系之公 私立大專院校 講師以上	法官、檢察官、 律師、會計師或 其他與公司業 務所需之國家 考試及格領有 證書之專門職 業及技術人員	商務、法 務、財 務、會 計或 公司 業 務 所 須 之 工 作 經 驗	1	2	3	4	5	6	7	8	9	10	
任冠生			✓				✓	✓	✓	✓	✓	✓	✓	0
李翰紳			✓				✓	✓	✓	✓	✓	✓	✓	0
潘良榮			✓				✓	✓	✓	✓	✓	✓	✓	0
王雀息			✓	✓	✓			✓	✓	✓		✓	✓	0
家華投資(股) 公司代表人： 吳馮熙			✓		✓		✓	✓	✓	✓	✓	✓		0
星耘科技有限 公司代表人： 林信勇			✓	✓	✓	✓	✓	✓	✓	✓	✓	✓		0
家華投資(股) 公司代表人： 洪榮隆			✓			✓	✓	✓	✓	✓	✓	✓		0
曹忠明		✓	✓	✓	✓	✓	✓	✓	✓	✓	✓	✓	✓	0
駱明宗			✓	✓	✓	✓	✓	✓	✓	✓	✓	✓	✓	1
侯景德			✓			✓	✓	✓	✓	✓	✓	✓	✓	0
詹俊坤			✓	✓	✓	✓	✓	✓	✓	✓	✓	✓	✓	0
鄧詠劭			✓	✓	✓			✓	✓	✓		✓	✓	0

註：各董事、監察人於選任前二年及任職期間符合下述各條件者，請於各條件代號下方空格中打“✓”。

- (1)非為公司或其關係企業之受僱人。
- (2)非公司或其關係企業之董事、監察人(但如為公司或其母公司、公司直接及間接持有表決權之股份超過百分之五十之子公司之獨立董事者，不在此限)。
- (3)非本人及其配偶、未成年子女或以他人名義持有公司已發行股份總額百分之一以上或持股前十名之自然人股東。
- (4)非前三款所列人員之配偶、二親等以內親屬或五親等以內直系血親親屬。
- (5)非直接持有公司已發行股份總額百分之五以上法人股東之董事、監察人或受僱人，或持股前五名法人股東之董事、監察人或受僱人。
- (6)非與公司有財務或業務往來之特定公司或機構之董事(理事)、監察人(監事)、經理人或持股百分之五以上股東。
- (7)非為公司或關係企業提供商務、法務、財務、會計等服務或諮詢之專業人士、獨資、合夥、公司或機構之企業主、合夥人、董事(理事)、監察人(監事)、經理人及其配偶。但依股票上市或於證券商營業處所買賣公司薪資報酬委員會設置及行使職權辦法第七條履行職權之薪資報酬委員會成員，不在此限。
- (8)未與其他董事間具有配偶或二親等以內之親屬關係。
- (9)未有公司法第30條各款情事之一。
- (10)未有公司法第27條規定以政府、法人或其代表人當選。

(二)總經理、副總經理、協理、各部門及分支機構主管資料

102年4月30日

職稱	姓名	(選)就任日期	持有股份		配偶、未成年子女持有股份		利用他人名義持有股份		主要經(學)歷	目前兼任其他公司之職務	具配偶或二親等以內關係之經理人		
			股數	持股比率	股數	持股比率	股數	持股比率			職稱	姓名	關係
執行長	任冠生	83.09.01	3,799,189	2.18	2,595	—	—	—	University of California, Berkeley 碩士 訊舟董事長兼執行長	訊舟董事長兼執行長、連宇(股)公司董事、歐科商業電訊董事長、EDIMAX B.V.董事長、全球自動科技董事長、EDIMAX (UK)董事長、EDIMAX COMPUTER 董事、EDIMAX (波蘭)董事長、EDIMAX (澳洲)董事長、EDIMAX (新加坡)董事長、瑞訊電子(東莞)總經理、訊奇董事長、康全電訊董事長、Comtrend International Holding Co., Ltd.董事長、Beyond Best Enterprise Ltd.董事長、Interchan Global Ltd.董事	—	—	—
總經理	邱裕昌	100.2.23	—	—	—	—	—	—	台灣科技大學電子所 雷凌科技副總經理	康全電訊總經理兼董事、Comtrend Corporation USA 董事長、Interchan Global Ltd.董事長、捌零捌陸董事長、Interchan (Thailand) Co., Ltd. 董事長、Interchan (HK) Ltd. 董事長、Comtrend Corporation Holland B.V.董事、Comtrend Technology (Netherlands) B.V.董事	—	—	—
資深副總	潘良榮	88.01.01	988,943	0.57	32,608	0.02	—	—	清華大學工業工程碩士 訊舟資深副總經理	DATAMAX (BVI)董事長、瑞訊電子(東莞)董事長、歐科商業電訊董事、全球自動科技董事、訊舟信息科技(上海)董事長、EDIMAX (BVI)董事長、EDIMAX COMPUTER 董事、DATAMAX (HK)董事長、訊奇董事、康全電訊監察人、捌零捌陸董事	—	—	—
副總經理	李翰紳	88.01.01	2,193,893	1.26	—	—	—	—	成功大學企管系 訊舟副總經理	EDIMAX B.V.董事、EDIMAX (BVI)董事、歐科商業電訊董事、全球自動科技董事、訊舟信息科技(上海)監事、EDIMAX (UK)董事、EDIMAX(波蘭)董事、EDIMAX(澳洲)董事、EDIMAX(新加坡)董事、瑞訊電子(東莞)董事、訊奇董事、康全電訊監察人	—	—	—
副總經理	金益明	88.01.21	3,208	—	—	—	—	—	台灣大學資訊工程研究所 訊舟副總經理	歐科商業電訊董事、全球自動科技董事	—	—	—
副總經理	童永三	97.04.01	—	—	—	—	—	—	龍華科技大學 友勁科技副總經理	—	—	—	—
副總經理	洪榮隆	100.4.22	49,697	0.03	—	—	—	—	台灣科技大學 明泰科技日支社副社長	訊奇總經理兼董事、康全電訊董事	—	—	—
副總經理	陳良德	101.12.20	—	—	—	—	—	—	台灣大學國際企業系 普安科技總經理	—	—	—	—
協理	余逢川	95.04.01	—	—	—	—	—	—	蘭陽科技學院 訊舟協理	—	—	—	—
協理	史家齊	96.05.01	808	—	—	—	—	—	中央大學 訊舟協理	—	—	—	—

職稱	姓名	(選)就任日期	持有股份		配偶、未成年子女持有股份		利用他人名義持有股份		主要經(學)歷	目前兼任其他公司之職務	具配偶或二親等以內關係之經理人		
			股數	持股比率	股數	持股比率	股數	持股比率			職稱	姓名	關係
協理	陳俞介	96.05.01	728	—	—	—	—	—	輔仁大學 訊舟協理	歐科商業電訊董事、全球自動科技董事	—	—	—
協理	謝豪哲	95.04.01	1,099	—	360	—	—	—	台灣大學資訊工程研究所 訊舟協理	—	—	—	—
協理	鄭振中	96.05.01	1,176	—	—	—	—	—	淡江大學 訊舟協理	歐科商業電訊董事、全球自動科技董事	—	—	—

給付本公司各個董事酬金級距	董事姓名			
	前四項酬金總額(A+B+C+D)		前七項酬金總額(A+B+C+D+E+F+G)	
	本公司	財務報告內所有公司 I	本公司	財務報告內所有公司 J
低於 2,000,000 元	任冠生、潘良榮、李翰紳、王雀息、家華投資(股)公司、吳馮熙、洪榮隆、星耘科技有限公司、林信勇、曹忠明、駱明宗		王雀息、家華投資(股)公司、吳馮熙、星耘科技有限公司、林信勇、曹忠明、駱明宗	
2,000,000 元(含)~5,000,000 元	無	無	潘良榮、李翰紳、洪榮隆	潘良榮、李翰紳、吳馮熙、洪榮隆
5,000,000 元(含)~10,000,000 元	無	無	任冠生	任冠生
10,000,000 元(含)~15,000,000 元	無	無	無	無
15,000,000 元(含)~30,000,000 元	無	無	無	無
30,000,000 元(含)~50,000,000 元	無	無	無	無
50,000,000 元(含)~100,000,000 元	無	無	無	無
100,000,000 元以上	無	無	無	無
總計	任冠生、潘良榮、李翰紳、王雀息、家華投資(股)公司、吳馮熙、洪榮隆、星耘科技有限公司、林信勇、曹忠明、駱明宗			

2. 監察人之酬金

單位：新台幣仟元

職稱	姓名	監察人酬金						A、B 及 C 等三項總額占稅後純益之比例		有無領取來自子公司以外轉投資事業酬金
		報酬(A)		盈餘分配之酬勞(B)		業務執行費用(C)		本公司	財務報告內所有公司	
		本公司	財務報告內所有公司	本公司	財務報告內所有公司	本公司	財務報告內所有公司			
監察人	侯景德	0	0	819	854	180	456	0.53	0.52	無
監察人	詹俊坤									
監察人	鄧詠劭									

給付本公司各個監察人酬金級距	監察人姓名	
	前三項酬金總額(A+B+C)	
	本公司	財務報告內所有公司
低於 2,000,000 元	侯景德、詹俊坤、鄧詠劭	
2,000,000 元(含)~5,000,000 元	無	
5,000,000 元(含)~10,000,000 元	無	
10,000,000 元(含)~15,000,000 元	無	
15,000,000 元(含)~30,000,000 元	無	
30,000,000 元(含)~50,000,000 元	無	
50,000,000 元(含)~100,000,000 元	無	
100,000,000 元以上	無	
總計	侯景德、詹俊坤、鄧詠劭	

3.總經理及副總經理之酬金

單位：新台幣仟元

職稱	姓名	薪資(A)		退職退休金(B) (註 2)		獎金及 特支費等等(C)		盈餘分配之員工紅利金額(D) (註 3)				A、B、C 及 D 等 四項總額占稅後純 益之比例 (%)		取得員工認股權憑 證數額(註 4)		取得限制員工 權利新股股數		有無領 取來自 子公司 以外轉 投資事 業酬金
		本 公 司	財務報 告內所 有公司	本 公 司	財務報 告內所 有公司	本 公 司	財務報 告內所 有公司	本公司(預估數)		財務報告內所有 公司(預估數)		本 公 司	財務報 告內所 有公司	本 公 司	財務報 告內所 有公 司	本 公 司	財務報 告內所 有公 司	
								現金紅 利金額	股票紅 利金額	現金紅 利金額	股票紅 利金額							
執行長	任冠生	17,411	20,172	3,200	3,200	4,367	4,367	1,945	0	1,945	0	14.22	11.81	760,000	760,000	0	0	無
總經理	邱裕昌																	
資深副總	潘良榮																	
副總經理	李翰紳																	
副總經理	洪榮隆																	
副總經理	金益明																	
副總經理	童永三																	
副總經理	陳良德(註 1)																	

註 1：陳良德副總經理於 101 年 12 月 20 日就職。

註 2：101 年度實際給付退職退休金金額為 0；屬退職退休金費用化之提列提撥金額為 3,200 仟元。

註 3：盈餘分配之員工紅利金額係則按前次(100 年度分配 99 年)實際配發金額比例計算今年擬議配發金額。

註 4：係指截至年報刊印日止經理人取得員工認股權憑證得認購股數(不包括已執行部分)。

給付本公司各個總經理及副總經理 酬金級距	總經理及副總經理姓名	
	本公司	財務報告內所有公司
低於 2,000,000 元	陳良德	陳良德
2,000,000 元 (含) ~ 5,000,000 元	任冠生、潘良榮、李翰紳、洪榮隆、 金益明、童永三	潘良榮、李翰紳、洪榮隆、金益明、 童永三
5,000,000 元 (含) ~ 10,000,000 元	邱裕昌	任冠生、邱裕昌
10,000,000 元 (含) ~ 15,000,000 元	無	無
15,000,000 元 (含) ~ 30,000,000 元	無	無
30,000,000 元 (含) ~ 50,000,000 元	無	無
50,000,000 元 (含) ~ 100,000,000 元	無	無
100,000,000 元以上	無	無
總計	任冠生、邱裕昌、潘良榮、李翰紳、 洪榮隆、金益明、童永三、陳良德	任冠生、邱裕昌、潘良榮、李翰紳、 洪榮隆、金益明、童永三、陳良德

4. 配發員工紅利之經理人姓名及配發情形

102 年 4 月 30 日

	職稱	姓名	股票紅利金額	現金紅利金額	總計	總額占稅後純 益之比例
經 理 人	執行長	任冠生	0	2,846 仟元	2,846 仟元	1.50%
	總經理	邱裕昌				
	資深副總	潘良榮				
	副總經理	李翰紳				
	副總經理	金益明				
	副總經理	童永三				
	副總經理	洪榮隆				
	副總經理	陳良德(註 2)				
	協理	余逢川				
	協理	史家齊				
	協理	陳俞介				
	協理	謝豪哲				
協理	鄭振中					

註 1：盈餘分配之員工紅利金額係則按前次(100 年度分配 99 年)實際配發金額比例計算今年擬議配發金額。

註 2：陳良德副總經理於 101 年 12 月 20 日就職。

(四)分別比較說明本公司及合併報表所有公司於最近二年度支付本公司董事、監察人、總經理及副總經理酬金總額占個體或個別財務報告稅後純益比例之分析並說明給付酬金之政策、標準與組合、訂定酬金之程序、與經營績效及未來風險之關聯性

1.最近二年度支付本公司董事、監察人、總經理及副總經理酬金總額占個體或個別財務報告稅後純益比例之分析

單位：新台幣仟元

酬金 給付 對象	100 年度				101 年度			
	酬金總額		酬金總額佔稅後純益 比例(%)		酬金總額		酬金總額佔稅後純益 比例(%)	
	本公司	合併報表 所有公司	本公司	合併報表 所有公司	本公司	合併報表 所有公司	本公司	合併報表所 有公司
董事	555	777	(0.51)	(0.28)	3,003	5,527	1.59	2.20
監察人	190	496	(0.18)	(0.18)	999	1,310	0.53	0.52
總經理及 副總經理	25,148	25,148	(23.25)	(9.14)	26,923	29,684	14.22	11.81
合計	25,893	26,421	(23.94)	(9.60)	30,925	36,521	16.34	14.53

2.給付酬金之政策、標準與組合、訂定酬金之程序、與經營績效及未來風險之關聯性

- (1)本公司對於董事、監察人之報酬，依董事、監察人對本公司營運參與之程度及貢獻之價值，並參照同業水準經薪資報酬委員會審核完畢，董事會通過後決定。本公司年度總決算如有盈餘時，另依本公司公司章程規定提撥，並由股東會同意通過；如董事兼具員工身分，則另依據下列(2)、(3)之規定給付酬金。
- (2)本公司總經理及副總經理，其委任、解任及報酬均依公司規定辦理。給付酬金標準由本公司人力資源單位依據績效考評相關規定，並視個人績效表現與對公司整體營運貢獻度，且參酌市場同業水準議定，經薪資報酬委員會審核完畢，董事會通過後執行。
- (3)本公司酬金政策，係依據個人能力，對公司的貢獻度，績效表現，與經營績效之關聯性成正相關；又本公司對未來風險已有控管，故酬金政策與未來風險之關聯性較低。整體的薪資報酬組合，主要包含基本薪資、獎金及員工分紅、福利等三部分。而酬金給付的標準，基本薪資是依照員工所擔任職位的市場行情核敘；獎金及員工分紅則是連結員工、部門目標達成或公司經營績效來發給；關於福利設計，則以符合法令的規定為前提，並兼顧員工需求，來設計員工可共享的福利措施。

三、公司治理運作情形

(一)董事會運作情形

本公司 101 年董事會開會 12 次，董事、監察人出席情形如下：

職稱	姓名	實際出(列)席次數	委託出席次數	實際出(列)席率(%)	備註
董事長	任冠生	11	1	91.67%	—
董事	潘良榮	12	—	100.00%	—
董事	李翰紳	12	—	100.00%	—
董事	王雀息	11	—	91.67%	—
法人董事	家華投資(股)公司 代表人：吳馮熙	—	3	—	—
法人董事	家華投資(股)公司 代表人：洪榮隆	12	—	100.00%	—
法人董事	星耘科技有限公司 代表人：林信勇	12	—	100.00%	—
獨立董事	曹忠明	12	—	100.00%	—
獨立董事	駱明宗	12	—	100.00%	—
監察人	侯景德	10	—	83.33%	—
監察人	詹俊坤	10	—	83.33%	—
監察人	鄧詠劭	5	—	41.67%	—

其他應記載事項：

- 一、證交法第14條之3所列事項暨其他經獨立董事反對或保留意見且有紀錄或書面聲明之董事會議決事項：無。
- 二、董事對利害關係議案迴避之執行情形：101年1月17日董事會討論財務主管人事案，本公司董事兼資深副總經理潘良榮先生及董事兼副總經理李翰紳先生分別為為新、舊任財務主管，故對該議案利益迴避；101年5月17日董事會討論解除經理人競業禁止案，因本公司法人董事代表人兼副總經理洪榮隆先生兼任康全電訊(股)公司法人董事代表人一職，故對該議案利益迴避。
- 三、當年度及最近年度加強董事會職能之目標（例如設立審計委員會、提昇資訊透明度等）與執行情形評估：本公司依規定已訂定「董事會議事規範」，並定期修訂，以有效建立董事會治理制度及健全監督功能，並強化管理機制。

(二)審計委員會運作情形或監察人參與董事會運作情形

本公司尚未設置審計委員會，另 101 年董事會開會 12 次，監察人參與董事會運作情形如下：

職稱	姓名	實際列席次數	實際列席率(%)	備註
監察人	侯景德	10	83.33%	—
監察人	詹俊坤	10	83.33%	—
監察人	鄧詠劭	5	41.67%	—

其他應記載事項：

一、監察人之組成及職責：

(一) 監察人與公司員工及股東之溝通情形（例如溝通管道、方式等）：

本公司監察人可隨時列席本公司董事會，聽取相關主管簡報公司運作情況，並出席本公司每年股東會，如股東有任何問題均可面對面互動回覆。

(二) 監察人與內部稽核主管及會計師之溝通情形（例如就公司財務、業務狀況進行溝通之事項、方式及結果等）：

本公司監察人若有需要可隨時與會計師進行溝通，使監察人充分了解本公司財務報告；稽核主管依照規定呈送稽核報告予監察人，監察人得隨時列席本公司董事會聽取稽核及營運之報告；如有任何疑問，均可直接與相關主管進行溝通以了解公司狀況。

二、監察人列席董事會如有陳述意見，應敘明董事會日期、期別、議案內容、董事會決議結果以及公司對監察人陳述意見之處理：本公司監察人列席董事會截至目前為止並無陳述意見。

(三)公司治理運作情形及其與上市上櫃公司治理實務守則差異情形及原因

項 目	運作情形	與上市上櫃公司治理實務守則差異情形及原因
<p>一、公司股權結構及股東權益</p> <p>(一)公司處理股東建議或糾紛等問題之方式</p> <p>(二)公司掌握實際控制公司之主要股東及主要股東之最終控制者名單之情形</p> <p>(三)公司建立與關係企業風險控管機制及防火牆之方式</p>	<p>本公司設有專責人員處理股東建議及糾紛等問題。</p> <p>本公司股務事宜委由專業股務代理機構全權處理。</p> <p>關係企業之財務、業務、會計等皆獨立運作，由專人負責，並受母公司控管與稽核。</p>	—
<p>二、董事會之組成及職責</p> <p>(一)公司設置獨立董事之情形</p> <p>(二)定期評估簽證會計師獨立性之情形</p>	<p>本公司設置二席獨立董事。</p> <p>本公司已依規定定期評估。</p>	—
<p>三、建立與利害關係人溝通管道之情形</p>	<p>本公司與各利害關係人之溝通均憑誠信原則，維持良好之溝通管道且互動情形良好。</p>	—
<p>四、資訊公開</p> <p>(一)公司架設網站，揭露財務業務及公司治理資訊之情形</p> <p>(二)公司採行其他資訊揭露之方式（如架設英文網站、指定專人負責公司資訊之蒐集及揭露、落實發言人制度、法人說明會過程放置公司網站等）</p>	<p>本公司網址： http://www.edimax.com.tw。</p> <p>本公司已指定專人負責公司資訊之蒐集及揭露工作，並依規定落實發言人制度。</p>	—
<p>五、公司設置提名或其他各類功能性委員會之運作情形</p>	<p>本公司已設置薪資報酬委員會，其委員會成員包含二席獨立董事及一席董事。薪資報酬委員會每年至少開會二次，負責評估公司整體薪資報酬政策、並檢討董事及經理人績效評估與薪資報酬之政策、制度、標準與結構等作業。</p>	—
<p>六、公司如依據「上市上櫃公司治理實務守則」訂有公司治理實務守則者，請敘明其運作與所訂公司治理實務守則之差異情形：</p> <p>本公司按公司法及證期局之各項規範，制定公司章程、制度及各項辦法，多已實現公司治理之主要精神與原則。</p>		

項 目	運作情形	與上市上櫃公司治理實務守則差異情形及原因																																		
<p>七、其他有助於瞭解公司治理運作情形之重要資訊(如員工權益、僱員關懷、投資者關係、供應商關係、利害關係人之權利、董事及監察人進修之情形、風險管理政策及風險衡量標準之執行情形、客戶政策之執行情形、公司為董事及監察人購買責任保險之情形等)：</p>																																				
<p>(1)維護員工權益、僱員關懷：本公司重視公司之社會責任，對於員工一律加入勞健保及團體保險，享受各項保險給付權利，並設立職工福利委員會及退休金監督委員會，依法提撥職工福利金、勞工退休金，並制定員工分紅等辦法，公司經營利潤能與全體員工共享。</p> <p>(2)與投資者關係：本公司設有專責人員處理投資股東相關問題，並設置投資人信箱：E-mail：ir@edumax.com.tw。</p> <p>(3)與供應商關係：本公司不定時與供應商以電子郵件、電話、實體會議相互協商溝通意見，保持穩定良好關係。</p> <p>(4)利害關係人之權利：本公司董事對利害關係議案自動迴避為基本共識，且本公司董事及監察人均能本於誠信原則，忠實執行業務並盡善良管理人之義務行使職權。</p> <p>(5)董事及監察人進修之情形：</p>																																				
<table border="1"> <thead> <tr> <th data-bbox="256 1032 408 1077">職稱</th> <th data-bbox="408 1032 687 1077">姓名</th> <th data-bbox="687 1032 842 1077">進修日期</th> <th data-bbox="842 1032 1062 1077">主辦單位</th> <th data-bbox="1062 1032 1270 1077">課程名稱</th> <th data-bbox="1270 1032 1406 1077">進修時數</th> </tr> </thead> <tbody> <tr> <td>董事長</td> <td>任冠生</td> <td rowspan="12">101.11.2</td> <td rowspan="12">財團法人中華公司治理協會</td> <td rowspan="12">公司暨個人相關賦稅規劃實務</td> <td rowspan="12">3</td> </tr> <tr> <td>董事</td> <td>潘良榮</td> </tr> <tr> <td>董事</td> <td>李翰紳</td> </tr> <tr> <td>董事</td> <td>王雀息</td> </tr> <tr> <td>法人董事</td> <td>家華投資(股)公司 代表人：吳馮熙</td> </tr> <tr> <td>法人董事</td> <td>家華投資(股)公司 代表人：洪榮隆</td> </tr> <tr> <td>法人董事</td> <td>星耘科技有限公司 代表人：林信勇</td> </tr> <tr> <td>獨立董事</td> <td>曹忠明</td> </tr> <tr> <td>獨立董事</td> <td>駱明宗</td> </tr> <tr> <td>監察人</td> <td>侯景德</td> </tr> <tr> <td>監察人</td> <td>詹俊坤</td> </tr> <tr> <td>監察人</td> <td>鄧詠劭</td> </tr> </tbody> </table>			職稱	姓名	進修日期	主辦單位	課程名稱	進修時數	董事長	任冠生	101.11.2	財團法人中華公司治理協會	公司暨個人相關賦稅規劃實務	3	董事	潘良榮	董事	李翰紳	董事	王雀息	法人董事	家華投資(股)公司 代表人：吳馮熙	法人董事	家華投資(股)公司 代表人：洪榮隆	法人董事	星耘科技有限公司 代表人：林信勇	獨立董事	曹忠明	獨立董事	駱明宗	監察人	侯景德	監察人	詹俊坤	監察人	鄧詠劭
職稱	姓名	進修日期	主辦單位	課程名稱	進修時數																															
董事長	任冠生	101.11.2	財團法人中華公司治理協會	公司暨個人相關賦稅規劃實務	3																															
董事	潘良榮																																			
董事	李翰紳																																			
董事	王雀息																																			
法人董事	家華投資(股)公司 代表人：吳馮熙																																			
法人董事	家華投資(股)公司 代表人：洪榮隆																																			
法人董事	星耘科技有限公司 代表人：林信勇																																			
獨立董事	曹忠明																																			
獨立董事	駱明宗																																			
監察人	侯景德																																			
監察人	詹俊坤																																			
監察人	鄧詠劭																																			
<p>(6)公司為董事及監察人購買責任保險之情形：本公司已為董事監察人購買責任保險。</p>																																				
<p>八、如有公司治理自評報告或委託其他專業機構之公司治理評鑑報告者，應敘明其自評(或委外評鑑)結果、主要缺失(或建議)事項及改善情形：不適用。</p>																																				

(四)公司如有設置薪資報酬委員會者，應揭露其組成、職責及運作情形

本公司薪資報酬委員會，其委員會成員包含二席獨立董事及一席法人董事代表人。薪資報酬委員會每年至少開會二次，負責評估公司整體薪資報酬政策、並檢討董事及經理人績效評估與薪資報酬之政策、制度、標準與結構等作業。

1. 薪資報酬委員會成員資料

身份別	姓名	是否具有五年以上工作經驗 及下列專業資格			符合獨立性情形 (註 1)								兼任其他 公開發行 公司薪資 報酬委員 家數	備註 (註 2)	
		商務、法 務、會計 或公司業 務所需相 關料系之 公私立大 專院校講 師以上	法官、檢 察官、律 師、會計 師或其他 與公司業 務所需之 國家考試 及領有證 書之專門 職業及技 術人員	具有商 務、法 務、財 務、會計 或公司業 務所需之 工作經驗	1	2	3	4	5	6	7	8			
獨立董事	曹忠明		✓	✓	✓	✓	✓	✓	✓	✓	✓	✓	✓	—	
獨立董事	駱明宗			✓	✓	✓	✓	✓	✓	✓	✓	✓	✓	—	
法人董事 代表人	林信勇			✓	✓	✓	✓	✓	✓	✓	✓	✓	✓	—	是

註 1：各成員於選任前二年及任職期間符合下述各條件者，請於各條件代號下方空格中打“✓”。

- (1)非為公司或其關係企業之受僱人。
- (2)非公司或其關係企業之董事、監察人。但如為公司或其母公司、公司直接及間接持有表決權之股份超過百分之五十之子公司之獨立董事者，不在此限。
- (3)非本人及其配偶、未成年子女或以他人名義持有公司已發行股份總額百分之一以上或持股前十名之自然人股東。
- (4)非前三款所列人員之配偶、二親等以內親屬或三親等以內直系血親。
- (5)非直接持有公司已發行股份總額百分之五以上法人股東之董事、監察人或受僱人，或持股前五名法人股東之董事、監察人或受僱人。
- (6)非與公司有財務或業務往來之特定公司或機構之董事（理事）、監察人（監事）、經理人或持股百分之五以上股東。
- (7)非為公司或其關係企業提供商務、法務、財務、會計等服務或諮詢之專業人士、獨資、合夥、公司或機構之企業主、合夥人、董事（理事）、監察人（監事）、經理人及其配偶。
- (8)未有公司法第 30 條各款情事之一。

註 2：若成員身分別係為董事，請說明是否符合「股票上市或於證券商營業處所買賣公司薪資委員會設置及行使職權辦法」第 6 條第 5 項之規定。

2. 薪資報酬委員會運作情形資訊

(1)本公司之薪資報酬委員會委員計3人。

(2)本屆委員任期：100年12月16日至103年6月9日，101年度薪資報酬委員會開會3次，委員資格及出席情形如下：

職稱	姓名	實際出席次數(B)	委託出席次數	實際出席率(%) (B/A)	備註
召集人	曹忠明	3	—	100%	
委員	駱明宗	3	—	100%	
委員	林信勇	3	—	100%	

其他應記載事項：

一、董事會如不採納或修正薪資報酬委員會之建議，應敘明董事會日期、期別、議案內容、董事會決議結果以及公司對薪資報酬委員會意見之處理(如董事會通過之薪資報酬優於薪資報酬委員會之建議，應敘明其差異情形及原因)：無此情形。

二、薪資報酬委員會之議決事項，如成員有反對或保留意見且有紀錄或書面聲明者，應敘明薪資報酬委員會日期、期別、議案內容、所有成員意見及對成員意見之處理：無此情形。

(五)履行社會責任情形

項目	運作情形	與上市上櫃公司企業社會責任實務守則差異情形及原因
<p>一、落實推動公司治理</p> <p>(一)公司訂定企業社會責任政策或制度，以及檢討實施成效之情形。</p> <p>(二)公司設置推動企業社會責任專(兼)職單位之運作情形。</p> <p>(三)公司定期舉辦董事、監察人與員工之企業倫理教育訓練及宣導事項，並將其與員工績效考核系統結合，設立明確有效之獎勵及懲戒制度之情形。</p>	<p>本公司尚未訂定企業社會責任政策或制度。</p> <p>本公司尚未設置推動企業社會責任專(兼)職單位。</p> <p>本公司依循「上市上櫃公司治理實務守則」之規定，強化董事及監察人之職責，藉以提升公司營運透明度，保障股東權益，並舉辦員工教育訓練宣導公司政策，以利遵循。</p>	<p>本公司將視實際需要，再依相關法令，依法辦理。</p>

項目	運作情形	與上市上櫃公司企業社會責任實務守則差異情形及原因
<p>二、發展永續環境</p> <p>(一)公司致力於提升各項資源之利用效率，並使用對環境負荷衝擊低之再生物料之情形。</p> <p>(二)公司依其產業特性建立合適之環境管理制度之情形。</p> <p>(三)設立環境管理專責單位或人員，以維護環境之情形。</p> <p>(四)公司注意氣候變遷對營運活動之影響，制定公司節能減碳及溫室氣體減量策略之情形。</p>	<p>本公司強力宣導及推行使用回收再生紙類及環保標章等相關產品。</p> <p>本公司已建立ISO14001環境管理系統。</p> <p>本公司配合工業區相關單位之環境管理制度。</p> <p>本公司適度關閉無人或少人辦公區域之空調系統，並不定期執行節能之宣導。</p>	—
<p>三、維護社會公益</p> <p>(一)公司遵守相關勞動法規及尊重國際公認基本勞動人權原則，保障員工之合法權益及雇用政策無差別待遇等，建立適當之管理方法、程序及落實之情形。</p> <p>(二)公司提供員工安全與健康之工作環境，並對員工定期實施安全與健康教育之情形。</p> <p>(三)公司建立員工定期溝通之機制，以及以合理方式通知對員工可能造成重大影響之營運變動之情形。</p> <p>(四)公司制定並公開其消費者權益政策，以及對其產品與服務提供透明且有效之消費者申訴程序之情形。</p> <p>(五)公司與供應商合作，共同致力提升企業社會責任之情形。</p>	<p>本公司遵守相關勞動法規及尊重國際公認基本勞動人權原則，保障員工之合法權益及雇用政策無差別待遇等，對於公司政策之宣導、員工的意見皆採開放雙向溝通方式進行。</p> <p>本公司重視員工工作環境之安全，不定期進行消防安全之演練，另本公司設有職工福利委員會，負責辦理員工各項福利措施及補助作業。本公司亦依法辦理勞工保險、全民健康保險及團體保險，藉以保障員工權益，並定期安排員工健康檢查。</p> <p>本公司定期舉辦勞資會議，與員工進行適當溝通。</p> <p>本公司落實與客戶之密切關係，包含銷售後之客戶服務及維修保固，並訂定客訴處理作業標準。</p> <p>本公司之國內外供應商大多為長期合作廠商，產品均符合法規之規範以確保使用安全無虞。</p>	—

項目	運作情形	與上市上櫃公司企業社會責任實務守則差異情形及原因
(六)公司藉由商業活動、實物捐贈、企業志工服務或其他免費專業服務，參與社區發展及慈善公益團體相關活動之情形。	本公司每年贊助研揚文教基金會從事公益活動。	
<p>四、加強資訊揭露</p> <p>(一)公司揭露具攸關性及可靠性之企業社會責任相關資訊之方式。</p> <p>(二)公司編製企業社會責任報告書，揭露推動企業社會責任之情形。</p>	<p>本公司目前尚未揭露企業社會責任相關資訊。</p> <p>本公司目前尚未編製企業社會責任報告書。</p>	本公司未來將視實際需要或相關法令規定適時辦理。
五、公司如依據「上市上櫃公司企業社會責任實務守則」訂有本身之企業社會責任守則者，請敘明其運作與所訂守則之差異情形：本公司尚未訂定「上市上櫃公司企業社會責任實務守則」。		
六、其他有助於瞭解企業社會責任運作情形之重要資訊（如公司對環保、社區參與、社會貢獻、社會服務、社會公益、消費者權益、人權、安全衛生與其他社會責任活動所採行之制度與措施及履行情形）：無。		
七、公司產品或企業社會責任報告書如有通過相關驗證機構之查證標準，應加以敘明：無。		

(六)公司履行誠信經營情形及採行措施

企業經營首重誠信，本公司為落實誠信經營之基本原則，在員工行為規範上，要求所有員工在執行公司業務時，必須廉能公正遵守政府法令及道德行為規範。

項 目	運 作 情 形	與上市上櫃公司誠信經營守則差異情形及原因
<p>一、訂定誠信經營政策及方案</p> <p>(一)公司於規章及對外文件中明示誠信經營之政策，以及董事會與管理階層承諾積極落實之情形。</p> <p>(二)公司訂定防範不誠信行為方案之情形，以及方案內之作業程序、行為指南及教育訓練等運作情形。</p>	<p>本公司訂有員工「工作規則」，員工不得直接或間接提供或接受任何不正當利益。另董事會成員及管理階層皆忠實執行職務及盡善良管理人之注意義務，並以高度自律及審慎之態度行使職權。</p> <p>本公司遵循公司法、證券交易法、商業會計法、上市上櫃相關規章或其他商業行為有關法令，以作為落實誠信經營之基本。本公司將其與員工績效</p>	—

項 目	運 作 情 形	與上市上櫃公司誠信經營守則差異情形及原因
(三)公司訂定防範不誠信行為方案時，對營業範圍內具較高不誠信行為風險之營業活動，採行防範行賄及收賄、提供非法政治獻金等措施之情形。	考核基礎結合，設立明確有效之獎勵及懲戒制度之情形。 本公司與他人簽訂契約時，其內容包含遵守誠信經營政策及交易相對人如涉及不誠信行為，得隨時終止或解除契約之條款。	
<p>二、落實誠信經營</p> <p>(一)公司商業活動應避免與有不誠信行為紀錄者進行交易，並於商業契約中明訂誠信行為條款之情形。</p> <p>(二)公司設置推動企業誠信經營專(兼)職單位之運作情形，以及董事會督導情形。</p> <p>(三)公司制定防止利益衝突政策及提供適當陳述管道運作情形。</p> <p>(四)公司為落實誠信經營所建立之有效會計制度、內部控制制度之運作情形，以及內部稽核人員查核之情形。</p>	<p>本公司以公平與透明之方式進行商業活動，與他人簽訂契約時，其內容包含商業資料的保密，尊重客戶和合作夥伴之商業資產與智慧財產。</p> <p>本公司由管理單位負責誠信經營政策與防範方案之制定，並由稽核單位監督執行狀況，不定期向董事會報告。</p> <p>本公司「董事會議事規則」中訂有董事利益迴避制度，對董事會所列議案，與其自身或其代表之法人有利害關係，致有害於公司利益之虞者，得陳述意見及答詢，不得加入討論及表決，且討論及表決時應予迴避，並不得代理其他董事行使其表決權。</p> <p>為確保誠信經營之落實，本公司建立有效之會計制度及內部控制制度，並由內部稽核人員執行查核前項制度遵循情形。</p>	—
三、公司建立檢舉管道與違反誠信經營規定之懲戒及申訴制度之運作情形。	本公司設有員工意見箱，可供員工檢舉不法情事，經查同仁違反誠信之情事，將依公司規定予以懲處。	—
<p>四、加強資訊揭露</p> <p>(一)公司架設網站，揭露誠信經營相關資訊情形。</p>	本公司網站投資人專區揭露有「內部稽核之組織及運作」、「薪資報酬委員會組織規程」、「經理人設置、職稱、權責」等誠信經營相關資訊。	—

項 目	運 作 情 形	與上市上櫃公司誠信經營守則差異情形及原因
(二)公司採行其他資訊揭露之方式(如架設英文網站、指定專人負責公司資訊之蒐集及揭露放置公司網站等)。	本公司依規定上傳公告及重大訊息，使投資人掌握公司重要訊息，投資人可參考公開資訊觀測站及本公司網站。	
<p>五、公司如依據「上市上櫃公司誠信經營守則」訂有本身之誠信經營守則者，請敘明其運作與所訂守則之差異情形：</p> <p>本公司於工作規則中納入了不得營私舞弊、不得偽造公司文件的相關規範，新進員工職前訓練時並予宣達應瞭解工作守則之規定，忠勤職守。全體工作人員應遵循從事商業行為時應有的倫理與責任，範圍涵蓋員工個人、群體及公司對公眾、其他利害關係人等。歷年來並未發生貪污舞弊情事，符合上市上櫃公司誠信經營守則之規定。</p>		
<p>六、其他有助於瞭解公司誠信經營運作情形之重要資訊(如公司對商業往來廠商宣導公司誠信經營決心、政策及邀請其參與教育訓練、檢討修正公司訂定之誠信經營守則等情形)：</p> <p>本公司秉持誠信經營之原則從事一切商業活動：公司與他人簽訂契約時，其內容包含遵守誠信經營政策及交易相對人如涉及不誠信行為，得隨時終止或解除契約之條款；對股東的投資，運用專業和勤奮的管理，以確保給予公平、永續和有競爭力的回報，創造股東最佳的利益；提供保障每個員工健康和安全的工作條件、傾聽員工並以誠意面對員工的投訴和問題、鼓勵與協助員工發展相關的技能及知識，並且避免非法活動，提供員工之永續就業機會。本公司重視每一位利害關係人之權益，以促進公司之永續發展。</p>		

(七)公司如有訂定公司治理守則及相關規章者，應揭露其查詢方式

本公司所訂定有關公司治理相關規章，請參閱公開資訊觀測站公司治理專區，網址：<http://mops.twse.com.tw>。

(八)其他足以增進對公司治理運作情形之瞭解的重要資訊，得一併揭露：無。

(九)內部控制制度執行狀況

1.內部控制聲明書：請參閱本年報第 35 頁。

2.委託會計師專案審查內部控制制度者，應揭露會計師審查報告：無。

(十)最近年度及截至年報刊印日止公司及其內部人員依法被處罰、公司對其內部人員違反內部控制制度規定之處罰、主要缺失與改善情形：無。

(十一)最近年度及截至年報刊印日止，股東會及董事會之重要決議：請參閱本年報第 36~38 頁。

(十二)最近年度及截至年報刊印日止董事或監察人對董事會通過重要決議有不同意見且有紀錄或書面聲明者，其主要內容：無。

(十三)最近年度及截至年報刊印日止，公司董事長、總經理、會計主管、財務主管、內部稽核主管及研發主管等辭職解任情形之彙總

職稱	姓名	到任日期	解任日期	辭職或解任原因
財務主管	李翰紳	88.01.01	101.01.17	本公司考量公司營運規模日益擴大，為強化職能分工，改由潘良榮資深副總經理接任財務長一職，統籌掌管財務及會計部門，原任財務兼會計主管李翰紳副總經理則專任會計主管一職。

四、會計師公費資訊

會計師事務所名稱	會計師姓名		查核期間	備註
需昇聯合會計師事務所	林育雅	吳瑞卿	101.01.01~101.09.30	會計師事務所 內部職務輪調
需昇聯合會計師事務所	林憲章	吳瑞卿	101.10.01~101.12.31	

單位：新台幣仟元

金額級距		公費項目	審計公費	非審計公費	合計
1	低於 2,000 千元		—	130	130
2	2,000 千元(含)~4,000 千元		2,760	—	2,760
3	4,000 千元(含)~6,000 千元		—	—	—
4	6,000 千元(含)~8,000 千元		—	—	—
5	8,000 千元(含)~10,000 千元		—	—	—
6	10,000 千元(含)以上		—	—	—

(一)給付簽證會計師、簽證會計師所屬事務所及其關係企業之非審計公費為審計公費之四分之一以上者，應揭露審計與非審計公費金額及非審計服務內容

會計師事務所名稱	會計師姓名	審計公費	非審計公費					會計師查核期間	備註
			制度設計	工商登記	人力資源	其他	小計		
需昇聯合會計師事務所	林育雅	2,760	—	50	—	80 (註)	130	101.1.1~ 101.9.30	會計師事務所內部 職務輪調
	林憲章 吳瑞卿							101.10.1~ 101.12.31	

註：非審計公費-其他包含：年報覆核 20 仟元，可轉債申報 60 仟元。

(二)更換會計師事務所且更換年度所支付之審計公費較更換前一年度之審計公費減少者，應揭露更換前後審計公費金額及原因：無此情形。

(三)審計公費較前一年度減少達百分之十五以上者，應揭露審計公費減少金額、比例及原因：無此情形。

五、更換會計師資訊

(一)關於前任會計師

更換日期	民國一百零一年第四季		
更換原因及說明	為配合需昇聯合會計師事務所內部職務輪調之需，本公司自民國一百零一年度第四季起簽證會計師由林育雅及吳瑞卿會計師更換為林憲章及吳瑞卿會計師。		
說明係委任人或會計師終止或不接受委任	當事人	會計師	委任人
	情況		
	主動終止委任	√	
	不再接受（繼續）委任		
近兩年內簽發無保留意見以外之查核報告意見及原因	無		
與發行人有無不同意見	有		會計原則或實務
			財務報告之揭露
			查核範圍或步驟
			其他
	無	√	
	說明		
其他揭露事項 (依證券發行人財務報告編製準則第十條第五款第一目第四點應加以揭露者)	無		

(二)關於繼任會計師

事務所名稱	需昇聯合會計師事務所
會計師姓名	林憲章、吳瑞卿會計師
委任之日	民國一百零一年第四季
委任前就特定交易之會計處理方法或會計原則及對財務報告可能簽發之意見諮詢事項及結果	無
繼任會計師對前任會計師不同意見事項之書面意見	無

(三)前任會計師對本準則第十條第五款第一目及第二目之三事項之復函：無。

六、公司之董事長、總經理、負責財務或會計事務之經理人，最近一年內曾任職於簽證會計師所屬事務所或其關係企業者，應揭露其姓名、職稱及任職於簽證會計師所屬事務所或其關係企業之期間：無此情形。

七、最近年度及截至年報刊印日止，董事、監察人、經理人及持股比例超過百分之十之股東股權移轉及股權質押變動情形

1. 董事、監察人、經理人及持股比例超過百分之十之股東股權變動情形

單位：股

職稱	姓名	101 年度		102 年度截至 4 月 30 日止	
		持有股數 增(減)數	質押股數 增(減)數	持有股數 增(減)數	質押股數 增(減)數
董事長兼執行長	任冠生	—	—	—	—
董事兼資深副總	潘良榮	100,000 —	—	45,000 —	—
董事兼副總經理	李翰紳	200,000 (12,725) (註 1)	—	—	—
董事	王雀息	212,000 —	—	—	—
法人董事	家華投資 (股)公司	200,000 —	—	—	—
法人董事代表人	吳馮熙	—	—	—	—
法人董事代表人 兼副總經理	洪榮隆	—	—	—	—
法人董事	星耘科技有 限公司	100,000 —	—	—	—
法人董事代表人	林信勇	—	—	—	—
獨立董事	曹忠明	—	—	—	—
獨立董事	駱明宗	—	—	—	—
監察人	侯景德	—	—	—	—
監察人	詹俊坤	—	—	—	—
監察人	鄧詠劭	—	—	—	—
總經理	邱裕昌	—	—	—	—
副總經理	金益明	—	—	—	—
副總經理	童永三	—	—	—	—
副總經理	陳良德(註 2)	—	—	—	—
協理	余逢川	—	—	—	—
協理	史家齊	—	—	—	—
協理	陳俞介	—	—	—	—
協理	謝豪哲	—	—	—	—
協理	鄭振中	(4,000)	—	—	—

註1：未計入本公司董事兼副總經理李翰紳於101年9月解除持股信託591,718股，故自有股數增加591,718股，保留運用決定權信託股數減少591,718股。

註2：本公司副總經理陳良德於101年12月20日就職。

2. 董事、監察人、經理人及持股比例超過百分之十之股東股權移轉或股權質押之相對人為關係人者：無。

八、持股比例占前十名之股東，其相互間為關係人或為配偶、二親等以內之親屬關係之資訊

102年4月15日

姓名	本人持有股份		配偶、未成年子女持有股份		利用他人名義合計持有股份		前十大股東相互間具有關係人或為配偶、二親等以內之親屬關係者，其名稱或姓名及關係		備註
	股數	持股比例	股數	持股比例	股數	持股比例	名稱(或姓名)	關係	
康傳顧問(股)公司	4,024,332	2.31	—	—	—	—	—	—	—
康傳顧問(股)公司 董事長：方更生	—	—	—	—	—	—	—	—	—
任冠生	3,799,189	2.18	2,595	—	—	—	—	—	—
兆軒國際(股)公司	3,512,566	2.02	—	—	—	—	—	—	—
兆軒國際(股)公司 董事長：李建和	128,102	0.07	—	—	—	—	—	—	—
匯豐銀行託管七航海家資本有限公司戶	3,500,000	2.01	—	—	—	—	—	—	—
東訊國際投資(股)公司	3,077,225	1.77	—	—	—	—	—	—	—
東訊國際投資(股)公司 董事長：劉兆凱	—	—	—	—	—	—	—	—	—
花旗託管次元新興市場評估基金投資專戶	2,313,000	1.33	—	—	—	—	—	—	—
王雀息	2,302,000	1.32	—	—	—	—	—	—	—
李翰紳	2,193,893	1.26	—	—	—	—	—	—	—
黃錦民	1,570,083	0.90	—	—	—	—	—	—	—
林宇亮	1,479,118	0.85	—	—	—	—	—	—	—

九、公司、公司之董事、監察人、經理人及公司直接或間接控制之事業對同一轉投資事業之持股數，並合併計算綜合持股比例

102年4月30日 單位：股；%

轉投資事業 (註)	本公司投資		董事、監察人、經理人及直接或間接控制事業之投資		綜合投資	
	股數	持股比例	股數	持股比例	股數	持股比例
Edimax Computer Company	17,046	100.00	—	—	17,046	100.00
Edimax Technology Europe B.V.	2,000,000	100.00	—	—	2,000,000	100.00
Edimax Technology (BVI) Co., Ltd.	804,998	99.99	2	0.01	805,000	100.00
Datamax Technology (BVI) Co., Ltd.	8,032,073	100.00	—	—	8,032,073	100.00
Edimax Technology Australia PTY Ltd.	800,000	100.00	—	—	800,000	100.00
Edimax Technology (SE ASIA) Pte. Ltd.	300,000	100.00	—	—	300,000	100.00
歐科商業電訊股份有限公司	9,532,000	100.00	—	—	9,532,000	100.00
全球自動科技股份有限公司	2,000,000	100.00	—	—	2,000,000	100.00
訊奇股份有限公司(註14)	7,350,000	79.89	—	—	7,350,000	79.89
康全電訊股份有限公司	17,622,959	46.94	—	—	17,622,959	46.94
Datamax (HK)Co., Ltd. (註1)	—	—	63,905,712	100.00	63,905,712	100.00
Edimax Technology (UK) Ltd. (註2)	—	—	16,250	100.00	16,250	100.00
Edimax Technology Poland SP.ZO.O (註2)	—	—	1,980	100.00	1,980	100.00

轉投資事業 (註)	本公司投資		董事、監察人、經理人 及直接或間接控制事業 之投資		綜合投資	
	股數	持股比例	股數	持股比例	股數	持股比例
ABST Information International Inc. (註 3)	—	—	140,000	100.00	140,000	100.00
Comtrend International Holding Co., LTD (CBVI) (註 4)	—	—	580,000	100.00	580,000	100.00
Comtrend Corporation, USA (CUSA) (註 4)	—	—	200,000	100.00	200,000	100.00
Beyond Best Enterprises Limited (註 4)	—	—	550,000	100.00	550,000	100.00
Comtrend Corporation Holland B.V. (CHBV) (註 4)	—	—	1,000	100.00	1,000	100.00
Comtrend Technology (Netherlands) B.V. (CTBV) (註 4)	—	—	18,000	100.00	18,000	100.00
Interchan Global Limited (Interchan Global) (註 5)	—	—	979,000	75.38	979,000	75.38
瑞訊電子(東莞)有限公司(註 6)	—	—	—	100.00	—	100.00
訊舟信息科技(上海)有限公司 (註 6)	—	—	—	100.00	—	100.00
訊全信息科技(上海)有限公司 (註 7)	—	—	—	100.00	—	100.00
康傳國際貿易(上海)有限公司 (註 8)	—	—	—	100.00	—	100.00
康全電訊(昆山)有限公司 (註 9)	—	—	—	100.00	—	100.00
捌零捌陸(股)公司 (註 10)	—	—	100,000	100.00	100,000	100.00
INTERCHAN HK LIMITED (註 10)	—	—	—	100.00	—	100.00
INTERCHAN THAILAND LIMITED (註 10)	—	—	—	100.00	—	100.00
PT INTERCHAN (註 11)	—	—	125,000	100.00	125,000	100.00
PHP INTERCHAN(註 11)	—	—	—	100.00	—	100.00
Comtrend Central Europesro (CCE) (註 12)	—	—	—	100.00	—	100.00
Comtrend UK Limited (UK) (註 12)	—	—	—	100.00	—	100.00
Comtrend Comercio e servicos de informatica e telefonia ltda (SA) (註 13)	—	—	—	99.00	—	99.00
IBERIA (註 12)	—	—	—	100.00	—	100.00

註：係公司之長期投資。

註 1：係 Datamax Technology (BVI) Co., Ltd. 100% 持有之被投資公司。

註 2：係 Edimax Technology Europe B.V. 100% 持有之被投資公司。

註 3：係歐科商業電訊(股)公司 100% 持有之被投資公司。

註 4：係康全電訊(股)公司 100% 持有之被投資公司。

註 5：係康全電訊(股)公司 75.38% 持有之被投資公司。

註 6：係 Datamax (HK) Co., Ltd. 100% 持有之被投資公司。

註 7：係 ABST Information International Inc. 100% 持有之被投資公司。

註 8：係 Comtrend International Holding Co., LTD (CBVI) 100% 持有之被投資公司。

註 9：係 Beyond Best Enterprises Limited 100% 持有之被投資公司。

註 10：係 Interchan Global Limited (Interchan Global) 100% 持有之被投資公司。

註 11：係 INTERCHAN HK LIMITED 100% 持有之被投資公司。

註 12：係 Comtrend Technology (Netherlands) B.V. (CTBV) 100% 持有之被投資公司。

註 13：係 Comtrend Corporation Holland B.V. (CHBV) 98% 持有之被投資公司及 Comtrend Corporation, USA (CUSA) 1% 持有之被投資公司。

註 14：訊奇股份有限公司於 102 年 5 月辦理減增資事宜，減增資後本公司持有股數 8,675,000 股，持股比例 90.36%

訊舟科技股份有限公司 內部控制制度聲明書

日期：102年4月29日

本公司民國一百零一年度之內部控制制度，依據自行檢查的結果，謹聲明如下：

- 一、本公司確知建立、實施和維護內部控制制度係本公司董事會及經理人之責任，本公司業已建立此一制度。其目的係在對營運之效果及效率(含獲利、績效及保障資產安全等)、財務報導之可靠性及相關法令之遵循等目標的達成，提供合理的確保。
- 二、內部控制制度有其先天限制，不論設計如何完善，有效之內部控制制度亦僅能對上述三項目標之達成提供合理的確保；而且，由於環境、情況之改變，內部控制制度之有效性可能隨之改變。惟本公司之內部控制制度設有自我監督之機制，缺失一經辨認，本公司即採取更正之行動。
- 三、本公司係依據「公開發行公司建立內部控制制度處理準則」(以下簡稱「處理準則」)規定之內部控制制度有效性之判斷項目，判斷內部控制制度之設計及執行是否有效。該「處理準則」所採用之內部控制制度判斷項目，係為依管理控制之過程，將內部控制制度劃分為五個組成要素：1.控制環境，2.風險評估，3.控制作業，4.資訊及溝通，及5.監督。每個組成要素又包括若干項目。前述項目請參見「處理準則」之規定。
- 四、本公司業已採用上述內部控制制度判斷項目，檢查內部控制制度之設計及執行的有效性。
- 五、本公司基於前項檢查結果，認為本公司於民國一百零一年十二月三十一日的內部控制制度(含對子公司之監督與管理)，包括知悉營運之效果及效率目標達成之程度、財務報導之可靠性及相關法令之遵循有關的內部控制制度等之設計及執行係屬有效，其能合理確保上述目標之達成。
- 六、本聲明書將成為本公司年報及公開說明書之主要內容，並對外公開。上述公開之內容如有虛偽、隱匿等不法情事，將涉及證券交易法第二十條、第三十二條、第一百七十一條及第一百七十四條等之法律責任。
- 七、本聲明書業經本公司民國一百零二年四月二十九日董事會通過，出席董事八人中，無人持反對意見，均同意本聲明書之內容，併此聲明。

訊舟科技股份有限公司

董事長：任冠生 簽章

總經理：邱裕昌 簽章

最近年度及截至年報刊印日止，股東會及董事會之重要決議

日期	會別	決議內容
101.01.17	董事會	內部稽核業務報告。 101 年第一季本公司採用 IFRS 之因應計畫暨預計執行進度報告。 本公司截至目前為止衍生性商品概況報告。 通過本公司因會計師事務所內部職務調動更換簽證會計師。 通過財務主管人事案。 通過本公司薪資報酬委員會審查 100 年度經理人之年終獎金發放。 通過向彰化銀行申請綜合授信額度及衍生性金融商品綜合信用額度。
101.02.03	董事會	訊舟、歐科、訊奇、康全營運報告。 通過辦理對訊奇(股)公司增資事宜。 通過追認對訊奇股份有限公司背書保證。
101.03.09	董事會	通過修訂「內部控制制度」及「內部稽核實施細則」。 通過修訂 101 年度年度稽核計畫。
101.03.27	董事會	擬購置竹北辦公室相關事宜報告。 承認本公司一百年度營業報告書及自行編製之財務報表(含合併財務報表)。 承認本公司一百年度財務報表(含合併財務報表)會計師擬出具之查核報告書。 通過修訂本公司公司章程。 通過修訂本公司「股東會議事規則」。 通過修訂本公司「取得或處分資產處理程序」。 通過解除本公司經理人競業禁止之限制。 通過召開 101 年股東常會相關事宜。 通過 101 年股東常會受理股東提案相關事宜。 通過辦理與往來銀行綜合授信額度展期相關事宜。 通過不參與訊奇(股)公司增資事宜。
101.04.05	董事會	內部稽核業務報告。 101 年第二季本公司採用 IFRS 之因應計畫暨預計執行進度報告。 本公司截至目前為止衍生性商品概況報告。 通過辦理國內第五次有擔保轉換公司債轉換普通股相關事宜。
101.04.23	董事會	本公司 101 年度股東常會受理股東提案，並無股東提案之情形報告。 訊舟、歐科、訊奇、康全營運報告。 通過一百年度虧損撥補案。 通過一百年度自行評估內部控制制度。 通過本公司薪資報酬委員會審查 101 年度經理人之年度調薪。
101.05.17	董事會	本公司購置竹北辦公室相關事項報告。 通過行使本公司國內第五次有擔保轉換公司債贖回權暨終止上櫃相關事宜案。 通過解除董事競業禁止之限制。

日期	會別	決議內容
		通過解除本公司經理人競業禁止之限制。 通過向合作金庫辦理購置不動產貸款相關事宜。
101.06.13	股東會	一百年度營業報告報告。 監察人審查一百年度決算表冊報告報告。 庫藏股買回執行情形報告。 募集公司債之原因及有關事項報告。 承認一百年度營業報告書及財務報表案。 承認一百年度虧損撥補案。 通過修訂本公司「公司章程」案。 通過修訂「股東會議事規則」案。 通過修訂「取得或處分資產處理程序」案。 通過修訂「資金貸與他人作業程序」案。 通過解除董事競業禁止之限制案。
101.08.03	董事會	內部稽核業務報告。 101年第三季本公司採用IFRS之因應計畫暨預計執行進度報告。 本公司截至目前為止衍生性商品概況報告。 訊舟、歐科、訊奇、康全營運報告。 通過辦理國內第五次有擔保轉換公司債轉換普通股相關事宜。 通過追認對訊奇股份有限公司背書保證。 通過辦理與往來銀行綜合授信額度新增及展期相關事宜。
101.08.27	董事會	本公司本年度截至目前為止銀行融資、取得或處分有價證券、目前持有之重大資產、背書保證及資金貸與概況報告。 承認本公司101年上半年度自行編製之財務報表(含合併財務報表)。 承認本公司101年上半年度財務報表(含合併財務報表)會計師擬出具之查核報告書。
101.11.02	董事會	內部稽核業務報告。 101年第四季本公司採用IFRS之因應計畫暨預計執行進度報告。 本公司截至目前為止衍生性商品概況、銀行融資、取得或處分有價證券、目前持有之重大資產、背書保證及資金貸與概況。 訊舟、歐科、訊奇、康全營運報告。 通過辦理98年度發行之員工認股權轉換普通股相關事宜。 通過追認對訊奇股份有限公司背書保證。 通過辦理對訊奇股份有限公司背書保證。
101.12.03	董事會	通過本公司擬發行國內第六次有擔保轉換公司債。 通過銀行擔保案。
101.12.20	董事會	通過本公司102年度營運計畫。 通過訂定102年度年度稽核計畫。 通過辦理與中國信託商業銀行應收帳款承購融資額度新增事宜。 通過本公司薪資報酬委員會審查101年度經理人之年終獎金發放。 通過新任副總經理人事案。

日期	會別	決議內容
102.01.15	董事會	通過本公司因會計師事務所內部職務調動更換簽證會計師。 通過參與康全電訊(股)公司現金增資事宜 通過擬購置辦公處所相關事宜 通過辦理彰化銀行綜合授信額度及衍生性金融商品綜合信用額度展期相關事宜
102.03.22	董事會	內部稽核業務報告。 本公司截至目前為止衍生性商品概況、銀行融資、取得或處分有價證券、目前持有之重大資產、背書保證及資金貸與概況。 訊舟、歐科、訊奇、康全營運報告。 承認本公司一百零一年度營業報告書及自行編製之財務報表(含合併財務報表)。 承認本公司一百零一年度財務報表(含合併財務報表)會計師擬出具之查核報告書。 通過修訂本公司「公司章程」。 通過修訂本公司「董事會議事規範」。 通過修訂本公司「董事及監察人選舉辦法」。 通過修訂本公司「資金貸與他人作業程序」。 通過修訂本公司「背書保證作業程序」。 通過召開一〇二年股東常會相關事宜。 通過一〇二年股東常會受理股東提案相關事宜。 通過追認對訊奇股份有限公司背書保證展期。 通過辦理與往來銀行綜合授信額度展期相關事宜。
102.04.29	董事會	內部稽核業務報告。 本公司 102 年度股東常會受理股東提案，並無股東提案之情形報告。 本公司截至目前為止衍生性商品概況、銀行融資、取得或處分有價證券、目前持有之重大資產、背書保證及資金貸與概況。 訊舟、歐科、訊奇、康全營運報告。 通過辦理 98 年度發行之員工認股權轉換普通股相關事宜。 通過一百零一年度盈餘分派。 通過辦理盈餘暨資本公積轉增資發行新股。 通過發行限制員工權利新股。 通過一百零一年度自行評估內部控制制度。 通過本公司薪資報酬委員決議本年度經理人不予調薪。 通過修正一〇二年股東常會召集事由。 通過參與訊奇(股)公司現金增資事宜。 通過解除本公司經理人競業禁止之限制。
102.05.10	董事會	本公司一百零二年度第一季之合併財務報表業已編製完成報告。 首次採用 IFRS 可分配盈餘之調整情形及依主管機關規定就 IFRS 開帳數所提列之特別盈餘公積數額報告。 通過辦理對訊奇股份有限公司背書保證展期。

肆、募資情形

一、資本及股份

(一)股本來源

1.公司最近年度及截至年報刊印日止已發行之股份總類

單位：股/新台幣元

年月	發行價格	核定股本		實收股本		備註		
		股數	金額	股數	金額	股本來源	以現金以外之財產抵充股數	其他
101/04	10	200,000,000	2,000,000,000	171,984,239	1,719,842,390	公司債轉換股份241,625,190元	—	101.04.19 經授商字第 10101067130 號
101/08	10	200,000,000	2,000,000,000	173,959,059	1,739,590,590	公司債轉換股份19,748,200元	—	101.08.13 經授商字第 10101166050 號
101/11	10	200,000,000	2,000,000,000	174,133,409	1,741,334,090	認股權憑證轉換股份1,743,500元	—	101.11.16 經授商字第 10101237550 號
102/05	10	200,000,000	2,000,000,000	174,222,809	1,742,228,090	認股權憑證轉換股份894,000元	—	102.05.13 經授商字第 10201087190 號

單位：股

股份種類	核定股本			備註
	流通在外股份	未發行股份	合計	
記名式普通股	174,222,809(註)	25,777,191	200,000,000	上市公司股票

註：包含庫藏股 851,000 股。

2.經核准以總括申報制度募集發行有價證券者，應揭露核准金額、預定發行及已發行有價證券之相關資訊：無。

(二)股東結構

102年4月15日

股東結構數量	政府機構	金融機構	其他法人	個人	外國機構及外人	合計
人數	—	3	28	19,083	52	19,166
持有股數	—	939,604	15,572,048	148,731,693	8,979,464	174,222,809
持股比例	—	0.54%	8.94%	85.37%	5.15%	100.00%

註：本公司並無陸資持股。

(三)股數分散情形

每股面額十元 102年4月15日

持股分級(股)	股東人數(人)	持有股數(股)	持股比例
1 至 999	6,510	1,218,974	0.70 %
1,000 至 5,000	7,616	17,388,458	9.98 %
5,001 至 10,000	2,303	16,782,834	9.63 %
10,001 至 15,000	1,016	11,886,126	6.82 %
15,001 至 20,000	429	7,773,862	4.46 %
20,001 至 30,000	481	11,750,587	6.75 %
30,001 至 50,000	375	14,717,306	8.45 %
50,001 至 100,000	248	17,152,366	9.85 %
100,001 至 200,000	106	15,014,709	8.62 %
200,001 至 400,000	46	12,579,587	7.22 %
400,001 至 600,000	8	4,005,565	2.30 %
600,001 至 800,000	5	3,648,608	2.09 %
800,001 至 1,000,000	8	6,953,222	3.99 %
1,000,001 以上	15	33,350,605	19.14 %
合 計	19,166	174,222,809	100.00 %

(四)主要股東名單

股權比例達百分之五以上之股東或股權比例占前十名之股東名稱、持股數額及比例：

102年4月15日

主要股東名稱	股 份	持有股數(股)	持股比例
康傳顧問(股)公司		4,024,332	2.31
任冠生		3,799,189	2.18
兆軒國際(股)公司		3,512,566	2.02
匯豐銀行託管七航海家資本有限公司戶		3,500,000	2.01
東訊國際投資(股)公司		3,077,225	1.77
花旗託管次元新興市場評估基金投資專戶		2,313,000	1.33
王雀息		2,302,000	1.32
李翰紳		2,193,893	1.26
黃錦民		1,570,083	0.90
林宇亮		1,479,118	0.85

(五)最近二年度每股市價、淨值、盈餘、股利及相關資料

單位：新台幣元；仟股

項 目		年 度		當年度截至 102 年 4 月 30 日	
		100 年度	101 年度		
每股市價 (註 1)	最高	20.10	16.10	13.80	
	最低	9.20	9.58	11.80	
	平均	14.08	11.85	12.90	
每股淨值 (註 2)	分配前	11.36	12.10	12.87	
	分配後	11.36	11.97	—	
每股盈餘 (註 3)	加權平均股數		147,667	168,853	174,197
	每股盈餘 調整前	調整前	(0.73)	1.12	0.37
		調整後	(0.73)	1.03	—
每股股利	現金股利		—	0.13	—
	無償配股	盈餘配股	—	0.50	—
		資本公積配股	—	0.40	—
	累積未付股利(註 4)		—	—	—
投資報酬 分 析	本益比(註 5)		(19.29)	10.58	—
	本利比(註 6)		—	91.15	—
	現金股利殖利率(註 7)		—	0.01	—

*若有以盈餘或資本公積轉增資配股時，並應揭露按發放之股數追溯調整之市價及現金股利資訊。

註 1：列示各年度普通股最高及最低市價，並按各年度成交值與成交量計算各年度平均市價。

註 2：請以年底已發行之股數為準並依據次年度股東會決議分配之情形填列。

註 3：如有因無償配股等情形而須追溯調整者，應列示調整前及調整後之每股盈餘。

註 4：權益證券發行條件如有規定當年度未發放之股利得累積至有盈餘年度發放者，應分別揭露截至當年度止累積未付之股利。

註 5：本益比＝當年度每股平均收盤價／每股盈餘。

註 6：本利比＝當年度每股平均收盤價／每股現金股利。

註 7：現金股利殖利率＝每股現金股利／當年度每股平均收盤價。

註 8：每股淨值、每股盈餘應填列截至年報刊印日止最近一季經會計師查核（核閱）之資料；其餘欄位應填列截至年報刊印日止之當年度資料。

(六)公司股利政策及執行狀況

1. 公司章程所訂之股利政策

為因應經濟景氣變動，並健全公司財務結構，本公司未來股利發放政策之訂定如下：

- (1) 茲因本公司正處於企業成長階段，股利政策主要係考量公司未來之各項投資資金需求，財務結構及盈餘等情形，每年由董事會依據當年度盈餘擬定分派案，經股東會決議後授權董事會辦理。
- (2) 為考量投資資金需求及對每股盈餘之稀釋程度，適度採股票股利或現金股利方式發放，惟每年發放現金股利不得低於當年度發放之股票股利及現金股利合計數百分之十。

2. 本次股東會擬議股利分配之情形

(1) 本公司 101 年度盈餘分配案，經 102 年 4 月 29 日董事會擬議如下：

單位：新台幣元

項 目	金 額
上年度待彌補虧損	(67,722,941)
加：本期稅後純益	189,290,507
減：提列法定盈餘公積(10%)	12,156,756
可供分配盈餘	109,410,810
分配項目	
1. 股東現金紅利(現金 0.13 元/股)	22,538,335
2. 股東股票紅利(股票 0.50 元/股)	86,685,900
期末未分配盈餘	186,575
附註	
1. 配發員工紅利	12,035,189
2. 配發董監事酬勞	3,282,324

- (2) 本次盈餘分派案，嗣後若遇買回本公司股份、庫藏股轉讓或註銷、可轉換公司債轉換或員工認股權憑證行使等，致影響流通在外股數，股東配股配息率因此發生變動者，擬授權董事會全權處理之。
- (3) 員工紅利發放依本公司「員工紅利發給辦法」辦理，全數以現金發放。
- (4) 本次現金股利分派案俟股東會決議通過後，擬授權由董事會另訂除息基準日。

(七)本次股東會擬議之無償配股對公司營業績效及每股盈餘之影響

項目		年度	102 年度
期初實收資本額(仟元)			1,741,334
本年度配股 配息情形	每股現金股利(元)		0.13
	盈餘轉增資每股配股數(股)		0.50
	資本公積轉增資每股配股數(股)		0.40
營業績效變 化情形	營業利益(仟元)		本公司並未 編製 102 年 度財務預 測，故不適 用。
	營業利益較去年同期增(減)比率		
	稅後純益(仟元)		
	稅後純益較去年同期增(減)比率		
	每股盈餘(元)		
	每股盈餘較去年同期增(減)比率		
擬制性每股 盈餘及本益 比	若盈餘轉增資全數改配現金股利	擬制每股盈餘	
		擬制年平均投資報酬率	
	若未辦理資本公積轉增資	擬制每股盈餘	
		擬制年平均投資報酬率	
	若未辦理資本公積且盈餘轉增資 改以現金股利發放	擬制每股盈餘	
		擬制年平均投資報酬率	

(八)員工分紅及董事、監察人酬勞

1. 公司章程所載員工分紅及董事、監察人酬勞之成數或範圍

本公司年度總決算如有盈餘，除依法繳納稅捐及彌補歷年虧損外，應先提撥百分之十為法定盈餘公積，並視需要提列特別盈餘公積，如尚有盈餘時，再分派如下：

- (1) 董監事酬勞百分之三~五。
- (2) 員工紅利百分之八~十二，員工股票紅利之分配對象得包含從屬公司之員工。
- (3) 餘併同以前年度累積未分配盈餘由董事會擬具盈餘分配議案提請股東會決議分配之。

2. 本期估列員工紅利及董事、監察人酬勞金額之估列基礎、配發股票紅利之股數計算基礎及實際配發金額若與估列數有差異時之會計處理

本公司自 97 年 1 月 1 日以後之員工紅利及董監酬勞係依本公司公司章程第 22 條及財團法人中華民國會計研究發展基金會(九六)基秘字第 052 號函「員工分紅及董監酬勞會計處理」之規定估計，並依其性質認列為費用及負債。嗣後股東會決議與財務報表估列金額如有差異時，視為估計變動，列為次年度損益。

3. 董事會通過之擬議配發員工分紅等資訊

本公司 101 年度盈餘分配案業經 102 年 4 月 29 日董事會討論通過。

- (1) 董事會通過之擬議配發員工現金紅利 12,035,189 元、員工股票紅利 0 元及董事、監察人酬勞 3,282,324 元。

(2)董事會通過之擬議配發員工股票紅利金額及占本期個體或個別財務報告稅後純益及員工紅利總額合計數之比例為 0%。

(3)考慮配發員工紅利及董事、監察人酬勞後之設算每股盈餘並無異動。

4.前一年度員工分紅及董事、監察人酬勞之實際配發情形(包括配發股數、金額及股價)、其與認列員工分紅及董事、監察人酬勞有差異者應敘明差異數、原因及處理情形

本公司 100 年度稅後虧損，故並無員工分紅及董事、監察人酬勞之實際配發情形。

(九)公司買回本公司股份情形

買回期次	第二次
買回目的	轉讓股份予員工
買回期間	申報：100.09.19~100.10.18 實際：100.09.22~100.10.18
買回區間價格	7.04 元至 15.47 元(本次平均每股買回價格 9.73 元)
已買回股份種類及數量	普通股 851,000 股
已買回股份金額	8,278,027 元
已辦理銷除及轉讓之股份數量	普通股 0 股
累積持有本公司股份數量	普通股 851,000 股
累積持有本公司股份數量佔已發行股份總數比率(%)	0.49%

二、公司債辦理情形

1.尚未償還之公司債

公司債種類	國內第四次有擔保轉換公司債
發行(辦理)日期	99年6月29日
面額	新台幣壹拾萬元整
發行及交易地點	不適用
發行價格	依票面金額十足發行
總額	新台幣貳億元整
利率	票面利率 0%
期限	五年期 到期日：民國 104 年 6 月 29 日
保證機構	安泰商業銀行股份有限公司營業部
受託人	華南商業銀行股份有限公司信託部
承銷機構	統一綜合證券股份有限公司
簽證律師	亞太國際商務法律事務所 李保祿律師
簽證會計師	需昇聯合會計師事務所 林憲章、林育雅會計師

償還方法	除債券持有人依發行及轉換辦法第十條轉換為本公司普通股或依發行及轉換辦法第十八條行使賣回權，或本公司依發行及轉換辦法第十七條提前贖回或由證券商營業處所買回註銷外，本公司於本轉換公司債到期時按債券面額以現金一次償還。	
未償還本金	新台幣 199,500,000 元整	
贖回或提前清償之條款	詳發行及轉換辦法	
限制條款	詳發行及轉換辦法	
信用評等機構名稱、評等日期、公司債評等結果	不適用	
附其他權利	截至年報刊印日止已轉換(交換或認股)普通股、海外存託憑證或其他有價證券之金額	無
	發行及轉換(交換或認股)辦法	詳發行及轉換辦法
發行及轉換、交換或認股辦法、發行條件對股權可能稀釋情形及對現有股東權益影響	本公司已發行且流通在外之公司債為國內第四次有擔保轉換公司債，截至 102 年 4 月 30 日止尚未轉換之餘額為 199,500 仟元，最新轉換價格為 21.14 元，假設各轉換債之債權人全部依該轉換價格轉換，將可轉換本公司普通股 9,437,086 股(199,500,000 元/21.14 元)，以本公司截至目前為止已發行且流通在外之股數 174,222,809 股加計可轉換股數計算，稀釋比率為 5.14%，稀釋作用並不重大，對股東權益尚不致有重大影響。	
交換標的委託保管機構名稱	無	

公司債種類	國內第六次有擔保轉換公司債
發行(辦理)日期	102 年 2 月 27 日
面額	新台幣壹拾萬元整
發行及交易地點	不適用
發行價格	依票面金額十足發行
總額	新台幣肆億元整
利率	票面利率 0%
期限	五年期 到期日：民國 107 年 2 月 27 日
保證機構	中國信託商業銀行股份有限公司 中華開發工業銀行股份有限公司
受託人	兆豐國際商業銀行股份有限公司
承銷機構	統一綜合證券股份有限公司
簽證律師	亞太國際商務法律事務所 李保祿律師

簽證會計師	需昇聯合會計師事務所 林憲章、吳瑞卿會計師	
償還方法	除債券持有人依發行及轉換辦法第十條轉換為本公司普通股或依發行及轉換辦法第十八條行使賣回權，或本公司依發行及轉換辦法第十七條提前贖回或由證券商營業處所買回註銷外，本公司於本轉換公司債到期時按債券面額以現金一次償還。	
未償還本金	新台幣 400,000,000 元整	
贖回或提前清償之條款	詳發行及轉換辦法	
限制條款	詳發行及轉換辦法	
信用評等機構名稱、評等日期、公司債評等結果	不適用	
附其他權利	截至年報刊印日止已轉換(交換或認股)普通股、海外存託憑證或其他有價證券之金額	無
	發行及轉換(交換或認股)辦法	詳發行及轉換辦法
發行及轉換、交換或認股辦法、發行條件對股權可能稀釋情形及對現有股東權益影響	本公司已發行且流通在外之公司債為國內第六次有擔保轉換公司債，截至 102 年 4 月 30 日止尚未轉換之餘額為 400,000 仟元，最新轉換價格為 13.60 元，假設各轉換債之債權人全部依該轉換價格轉換，將可轉換本公司普通股 29,411,764 股(400,000,000 元/13.60 元)，以本公司截至目前為止已發行且流通在外之股數 174,222,809 股加計可轉換股數計算，稀釋比率為 14.44%；對現有股東權益之影響觀之，若以銀行借款、發行普通公司債等舉債方式籌資，僅增加公司負債，淨值無法提高，對永續經營之助益有限，而發行新股或轉換公司債(轉換後)則可提升公司每股淨值，雖轉換公司債轉換前會增加公司負債，但隨債權人逐漸將其轉換公司債轉換為普通股時，除了將會降低負債外，亦會增加股東權益，進而提高每股淨值，因此就長期而言對現有股東權益較得以保障。	
交換標的委託保管機構名稱	無	

2.轉換公司債資料

公司債種類		國內第四次有擔保轉換公司債		
年度		100年	101年	當年度截至102年4月30日
項目	最高	112.00	105.00	101.35
	最低	96.50	98.00	100.35
	平均	101.38	100.06	100.74
轉換價格		99年6月29日發行時轉換價格：每股新台幣22.97元 99年8月15日調整轉換價格：每股新台幣22.09元 100年8月15日調整轉換價格：每股新台幣21.14元		
發行(辦理)日期及發行時轉換價格		發行日期：99年6月29日 發行時轉換價格：每股新台幣22.97元		
履行轉換義務方式		發行新股		

公司債種類		國內第六次有擔保轉換公司債		
年度		100年	101年	當年度截至102年4月30日
項目	最高	—	—	110.50
	最低	—	—	105.00
	平均	—	—	109.08
轉換價格		102年2月27日發行時轉換價格：每股新台幣13.60元		
發行(辦理)日期及發行時轉換價格		發行日期：102年2月27日 發行時轉換價格：每股新台幣13.60元		
履行轉換義務方式		發行新股		

三、特別股辦理情形：無。

四、海外存託憑證辦理情形：無。

五、員工認股權憑證辦理情形

1. 公司尚未屆期之員工認股權憑證應揭露截至年報刊印日止辦理情形及對股東權益之影響

102年4月30日

員工認股權憑證種類	第三次(期) 員工認股權憑證	第四次(期) 員工認股權憑證
申報生效日期	98年5月20日	100年10月7日
發行(辦理)日期	98年5月25日	100年12月8日
發行單位數	3,000,000股	4,000,000股
發行得認購股數占已發行 股份總數比率	1.72%	2.30%
認股存續期間	五年	五年
履約方式	以發行新股方式交付	以發行新股方式交付
限制認股期間及比率(%)	屆滿二年 50% 屆滿三年 75% 屆滿四年 100%	屆滿二年 25% 屆滿三年 50% 屆滿四年 100%
已執行取得股數	263,750	—
已執行認股金額	2,901,250元	—
未執行認股數量	2,600,750股(註)	4,000,000股
未執行認股者其每股認購 價格	11.00元	11.55元
未執行認股數量占已發行 股份總數比率(%)	1.49%	2.30%
對股東權益影響	本認股權憑證發行時得認購普通股股數為3,000,000股，截至102年4月30日，得認購普通股股數餘2,600,750股，對原有普通股股東股權可能稀釋比率約為1.49%，影響不大。	本認股權憑證發行時得認購普通股股數為4,000,000股，截至102年4月30日，對原有普通股股東股權可能稀釋比率約為2.30%，影響不大。

註：差額係部份員工離職，故取消執行權利。

2. 累積至年報刊印日止取得員工認股權憑證之經理人及取得憑證可認股數前十大員工之姓名、取得及認購情形

(1) 98 年員工認股權

102 年 4 月 30 日

	職稱	姓名	取得認股數量	取得認股數量占已發行股份總數比率	已執行				未執行			
					認股數量	認股價格	認股金額	認股數量占已發行股份總數比率	認股數量	認股價格	認股金額	認股數量占已發行股份總數比率
經理人	總經理	任冠生	280,000 股	0.16%	45,000 股	11.00 元	495,000 元	0.03%	235,000 股	11.00 元	2,585,000 元	0.13%
	資深副總	潘良榮										
	副總經理	李翰紳										
	副總經理	金益明										
	副總經理	童永三										
員工	總經理	任冠生	510,000 股	0.29%	45,000 股	11.00 元	495,000 元	0.03%	465,000 股	11.00 元	5,115,000 元	0.27%
	資深副總	潘良榮										
	副總經理	李翰紳										
	副總經理	金益明										
	副總經理	童永三										
	副總經理(註)	洪榮隆										
	子公司副總	吳馮熙										
	協理	史家齊										
	協理	陳俞介										
	協理	謝豪哲										

註：洪榮隆副總經理係 100 年 4 月升任副總經理。

(2) 100 年員工認股權

102 年 4 月 30 日

	職稱	姓名	取得認股數量	取得認股數量占已發行股份總數比率	已執行				未執行			
					認股數量	認股價格	認股金額	認股數量占已發行股份總數比率	認股數量	認股價格	認股金額	認股數量占已發行股份總數比率
經理人	執行長	任冠生	505,000 股	0.29%	—	—	—	—	505,000 股	11.55 元	5,832,750 元	0.29%
	總經理	邱裕昌										
	資深副總	潘良榮										
	副總經理	李翰紳										
	副總經理	金益明										
	副總經理	洪榮隆										
	副總經理	童永三										
員工	執行長	任冠生	690,000 股	0.40%	—	—	—	—	690,000 股	11.55 元	7,969,500 元	0.40%
	總經理	邱裕昌										
	資深副總	潘良榮										
	副總經理	李翰紳										
	副總經理	金益明										
	副總經理	洪榮隆										
	副總經理	童永三										
	子公司副總	吳馮熙										
	協理	史家齊										
	協理	陳俞介										

六、限制員工權利新股辦理情形：無。

七、併購或受讓他公司股份發行新股辦理情形

本公司業經行政院金融監督管理委員會 100 年 1 月 14 日金管證發字第 0990073554 號函，核准申報生效增資發行新股受讓康全電訊股份有限公司，並訂 100 年 2 月 15 日為股份交換基準日，該案已於 100 年 3 月 10 日完成變更登記。目前未有受讓他公司股份發行新股尚在進行之情事。

八、資金運用計畫執行情形

- 1.計畫內容：截至年報刊印日之前一季止，前各次發行或私募有價證券尚未完成或最近三年內已完成且計畫效益尚未顯現者：無。
- 2.執行情形：就前款之各次計畫之用途，逐項分析截至年報刊印日之前一季止，其執行情形及與原預計效益之比較，如執行進度或效益未達預計目標者，應具體說明其原因、對股東權益之影響及改進計畫：不適用。

伍、營運概況

一、業務內容

(一)業務範圍

1.公司所營業務之主要內容

本公司主要致力於研發、製造及行銷高品質與高效能的網路通訊產品，經銷通路遍佈全世界，並以 EDIMAX 之自有品牌行銷各國。

本公司為專業的網路廠商，目前產品主要為無線寬頻網路系列產品。

2.營業比重

單位：新台幣仟元；%

產品名稱	100 年度		101 年度	
	營業金額	營業比重	營業金額	營業比重
無線網路產品系列	1,368,148	42.76	1,491,458	35.89
寬頻網路產品系列	1,488,949	46.53	2,327,175	56.00
乙太網路產品系列	71,519	2.24	57,869	1.39
其他	271,094	8.47	279,368	6.72
合計	3,199,710	100.00	4,155,870	100.00

3.公司目前之商品（服務）項目

(1)無線網路產品系列

- A.PCI,CardBus,USB,mini-PCI, PCI-E 802.11 n/a/g/b 無線網路介面卡及模組
- B.802.11 n/a/g AP (AP ; Access Point)
- C.無線網路功率放大器(Signal Booster)
- D.無線網路偵測器(Wi-Fi Detector)
- E.Outdoor Access Point

(2)寬頻網路產品系列

寬頻網路設備系列一

- A.寬頻網路路由器 B.802.11 n/a/g/b MIMO 無線寬頻網路路由器
 - C.頻寬管理路由器 (Load Balance Router)
 - D.ADSL 路由器
 - E.ADSL 無線路由器
 - F.無線 VOIP 路由器
 - G.應用路由器 (提供 MFP Server & Storage Server 功能)
- 特殊應用網路伺服器設備系列一
- A.高速乙太網路列印伺服器系列
 - B.USB 高速乙太網路列印伺服器系列
 - C.802.11N 無線列印伺服器
 - D.桌上型/口袋型無線網路列印伺服器系列
 - E.桌上型/口袋型 USB 無線網路列印伺服器系列
 - F.多功能網路伺服器
 - G.多功能 802.11N USB 網路伺服器

- H.有線網路攝影機 (MJPEG/MPEG4/H.264)
- I.無線網路攝影機 (MJPEG/MPEG4/H.264)
- J.網路儲存伺服器(NAS)
- K.多功能事務機伺服器
- L.無線多功能事務機伺服器
- M.無線投影機伺服器 (Wireless Projector Server)

(3)乙太網路產品系列

網路介面卡系列一

- A.PCI、PCMCIA、CardBus、USB 介面等 10/100M 高速乙太網路卡
- B.10/100/1000MPCI、Cardbus 超高速乙太網路卡

網路交換器系列一

- A.10/100M 堆疊型機架式高速乙太網路交換器
- B.10/100M 桌上式高速乙太網路交換器
- C.10/100/1000M 堆疊型機架式超高速乙太網路交換器
- D.10/100/1000M 桌上式超高速乙太網路交換器
- E.10/100/1000M 堆疊式網管型交換器

4.計劃開發之新商品（服務）

(1)無線網路產品系列

- A. IEEE-802.11ac/ad 路由器/網路卡
- B. Bluetooth 3.0 & WiFi 整合產品
- C. Network Video Recorder
- D. Portable 3G Router (可攜帶式 3G 路由器)

(2)寬頻網路產品系列

- A. VDSL Router
- B. GPON Router/Bridge
- C. IAD
- D. VPN Router

(3)特殊應用網路伺服器設備系列

- A. 多點無線簡報伺服器
- B. 戶外型網路攝影機
- C. Wireless LAN USB Hub
- D. WiFi Display Adapter
- E. 非紅外線式低照度網路攝影機
- F. 家庭自動化系統用具開關功能之電源網路設備
- G. 具網路音樂播放功能的路由器
- H. 魚眼鏡頭網路攝影機
- I. 戶外型無線基地台
- J. 戶外型無線網路中繼器
- K. 雲端路由器
- L. 企業級無線網路基地台

M.可攜式 4G 網路路由器

(4)雲端服務平台

A.Relay 伺服器

B.點對點穿越 NAT 協調服務器

(二)產業概況

1.產業之現況與發展

目前全球網路通訊市場最為關注的三大議題：物聯網、雲端運算與三網融合，三者之間不僅有相輔相成的關係，同時也隱含著無所不在的網路、硬體朝軟體服務轉型、有線暨無線寬頻網路並進的發展趨勢。由於網通產業的投資資本大、技術世代演進與終端應用服務的醞釀期亦較長，因此，拓璞產業研究所認為物聯網、雲端運算與三網融合將帶動網通產業朝整合化、行動化、智慧化發展，此外，在各國國家策略發展的推廣、支持與通訊業界共同投入的運作趨勢下，網通產業開始啟動長達 20 年的黃金期。

雖然 2012 年全球經濟受到歐債風波不斷以及北美市場景氣復甦不如預期，但網路通訊市場表現卻依然持續穩定成長。從需求面來看，網通設備市場可大致分為四大需求市場：政府建設、電信局端、企業用戶、零售終端市場。在振興經濟國家政策與行動上網需求的支撐之下，全球各國政府暨電信業者仍將持續投入寬頻普及計畫與光纖佈建計畫，拉抬光纖、寬頻暨電信局端設備市場規模；中、美、德、英、俄、印度等國，則為引領全球通訊設備需求成長的主要區域市場。

就企業用戶網路設備市場來看，雖然企業用戶仍有網路設備升級或更換的需求，但受雲端運算技術興起及延長網管設備生命週期的營運考量影響，企業用戶對於透過軟體提升硬體績效暨管理平台上的投資意願較高，硬體設備的更新需求則傾向平緩成長的態勢。

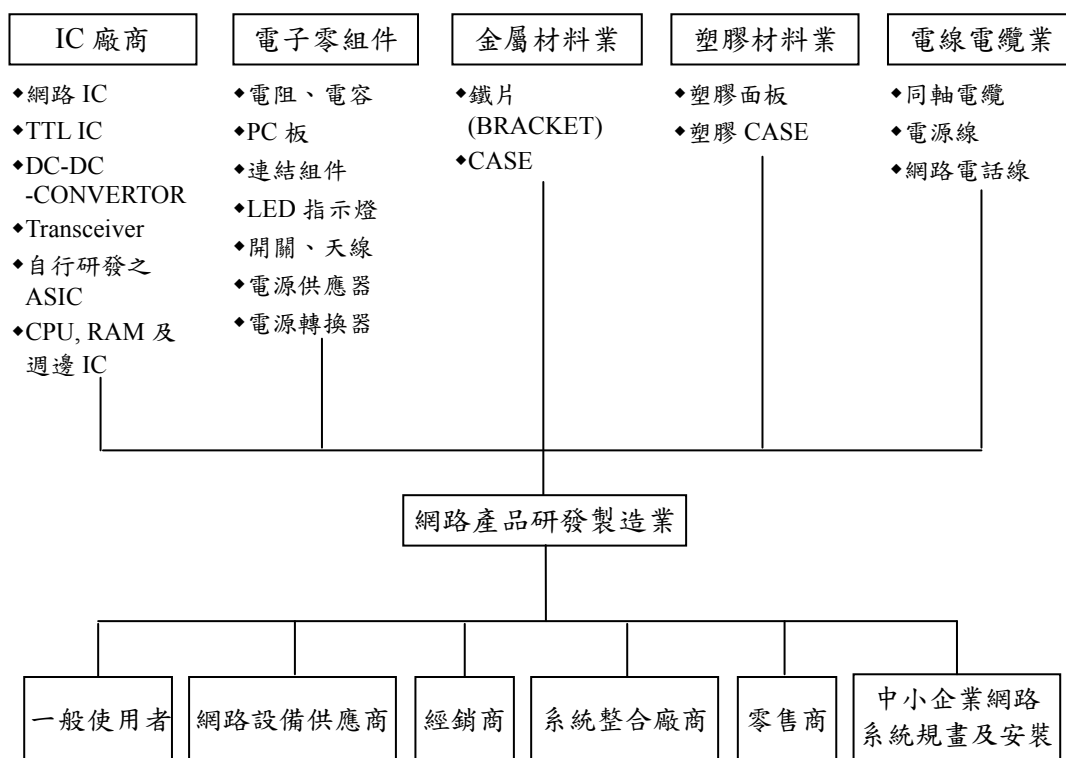
至於零售終端市場部分，除受行動上網熱潮刺激無線區域網路(WLAN)與個人區域網路(PAN)相關設備與消費終端產品看漲，物聯網應用興起，亦掀起一波終端設備內嵌通訊模組的需求成長。

整體來看，全球網路通訊市場在政府建設、電信局端與零售終端市場需求增加的拉抬之下，成長可期；至於台灣網路通訊市場，根據工研院(IEK)估計資料顯示，2013 年我國通訊產業產值成長力道主要來自網路通訊產品，其中主要受惠於家庭聯網議題發酵，以及中國持續佈建智慧城市需求帶動，同時中國持續推動「光進銅退」和三網合一等網路優化政策，加上 2013 年全球電信設備支出金額亦較 2012 年成長 7.9%等有利因素挹注，因此可望提升對我國相關網通設備之採購需求，故 IEK 估計 2013 年我國網路通訊產品值可望較 2012 年成長 3.88%。

2.產業上、中、下游之關聯性

本公司以產銷電腦網路產業之區域網路產品為主，主要產品項目為無線寬頻網路產品系列等，該行業上游主要由半導體產業、電子零組件產業、金屬材料業、塑膠材料業、電線電纜業等組成。由於國內擁有豐富的電子產品製造

經驗及相關產業基礎和工程技術能力，故已發展出充分有效的網路上游供應體系，而該行業的下游主要為電腦系統整合廠商、經銷商及網路設備供應商，配合個人電腦或系統整合等方式提供企業用戶及一般消費者使用，使各自獨立的電腦設備得以相互連接，整合網路資源以達到資訊傳遞和資源共享目的。茲將網路產業相關上、中、下游關聯性列示如下：



3. 產品之各種發展趨勢

本公司無線網路產品系列包含無線網路介面卡及無線存取接收器等產品；而寬頻網路產品係屬提供特定服務之高技術高附加價值產品，包括各類寬頻路由器系列、伺服器系列、網路攝影機、網路存取伺服器、整合式存取設備 (IAD) 及數位機上盒 (STB) 等網路產品。

台灣向來是無線網路產品設備生產之主要廠商，在 OEM 與 ODM 的實力上有目共睹。此種地位來自於台灣廠商長期投資於技術研發工作，以及自有品牌廠商深耕市場的成果。國際間主要品牌廠商均為台灣無線網通廠主要客戶。

以技術規格來看，802.11n 產品仍是市場發展之推動主力，新世代 802.11ac 技術逐漸成熟，將刺激消費端更多家用 3C 產品及個人行動裝置搭載，擴大 802.11n, 802.11ac 技術進入家庭生活圈，在應用上也由數據傳輸進入影音傳輸服務的階段，使 WLAN 應用更趨多元化，隨著歐美市場、新興市場在基礎網通設備需求上仍有高度需求。

另一方面，WLAN 供應廠商積極開拓新戰場，未來如智慧電表、車載設備、保健器材、醫療電子保健設備、遙控直升機、家庭自動控制(冰箱與冷氣等白色家電、電視、家電插座)等，都有可能成為 WLAN 新成長引擎。

由於行動上網需求熱度不減，為滿足影音與圖檔傳輸流量爆增造成頻寬不足，全球主要的電信業者正積極擴建 Wi-Fi 熱點(Hotspot)，以滿足消費者上網

需求，因此 Hotspot 市場熱度並不因經濟因素而有所變化，相反其熱度持續發酵。根據估計，目前全球共有約 210 萬個熱點，到 2015 年全球 Wi-Fi 熱點數量預估將達 580 萬個。

TV 內建 WLAN 無線網路連結技術比重提升，從家庭閘道器(Home Gateway/Residential Gateway)、多媒體播放器(Media Player)、家用儲存設備(Network Attached Storage)，以及由 PC 分享傳送至 TV 播放的 Wi-Di 產品等。在新一代無線影音串流或高畫質影像傳輸應用部分，將有 WHDI、Wireless HD、WiGig 等技術參與，而解決裝置間的互通性問題成為首要議題。

4. 競爭情形

目前區域網路硬體設備市場之主導者為美國網路大廠，而國內除友訊、智邦、正文及建漢等較具規模之區域網路廠商外，近年來本公司致力於研發無線及寬頻網路產品，在利基市場上亦佔有相當之地位，加上 100 年度將康全電訊(股)公司納入子公司，由本公司代工其生產，更擴大本公司生產規模。由於區域網路產品已逐漸普及，價格競爭日趨明顯，國際知名大廠為降低成本，將更倚賴 ODM/OEM 委外代工，對於以設計及製造能力見長的我國廠商，將是非常可觀的商機；而我國之主要競爭對手如美國、日本等廠商，將因製造成本較台灣為高，而逐漸失去競爭力，有利於我國廠商市場佔有率之提升。

(三) 技術及研發概況

1. 最近年度及截至年報刊印日止投入之研發費用

單位：新台幣仟元

項目 \ 年度	101 年度	102 年第一季(註)
研發費用	260,506	96,151
營業收入	4,155,870	1,475,117
研發費用占營收比率	6.27%	6.52%

註：係 102 年第一季經會計師核閱之合併財務報告

2. 最近年度及截至年報刊印日止開發成功之技術或產品

(1) IEEE 802.11ac

- A. 無線雙頻 USB 網卡
- B. 無線雙頻路由器
- C. 無線雙頻傳輸轉換器
- D. 無線雙頻網路中繼器

(2) 多傳輸介面網路設備

- A. xDSL + PLC + WiFi 無線雙頻基地台
- B. xDSL + PLC + WiFi 無線雙頻中繼器
- C. xDSL + PLC + WiFi 無線雙頻路由器

(3) 個人行動裝置

- A. 超小型行動路由器 (Personal Hotspot)
- B. 微型行動路由器 (Personal Hotspot)

- (4)網路攝影機
 - A.3M無線網路攝影機
 - B.魚眼無線網路攝影機
 - C.3M PTZ (Pan/Tilt/Zoom)無線網路攝影機
 - D.數位模擬PTZ無線網路攝影機
- (5)企業型網路設備
 - A.企業型無線網路基地台
 - B.企業型無線網路路由器
- (6)智慧電網網路應用產品系列
 - A.無線網卡模組、網卡
 - B.無線寬頻路由器
- (7)管理整合型網路產品系列
 - A.頻率交叉雙頻無線網路中繼器
 - B.整合TR-069無線路由器
 - C.整合TR-069無線基地台
 - D.整合TR-069無線網路攝影機
 - E.TR-069 伺服器 (ACS)

(四)長、短期業務發展計畫

1.短期發展計畫

(1)行銷策略

- A.加強對現有客戶之服務，以保持長期合作關係。
- B.配合市場趨勢及客戶需求，積極擴展客戶來源。

(2)生產策略

- A.加強原物料管理，以達成庫存最佳化。
- B.加強控管製造流程及品質監控，以提高生產效率、產品良率及產品品質。

(3)產品發展方面

- A.培訓專業工程師，加強研發能力。
- B.透過觀摩與研討，隨時掌握產業研發趨勢。
- C.配合客戶之需求與主流產品之發展。
- D.提供多元化的產品與完善的諮詢服務。

(4)營運規模方面

- A.以公司現有規模為基礎，配合研發產品之多元性，跨足不同之產業領域。
- B.配合 MIS 全面電腦化作業，加速簡化工作流程，提高管理績效。
- C.視每年需求與景氣狀況，規劃公司的營運規模。
- D.參酌歷年業績狀況與未來一年之預計情形，考量公司資金需求情形。

2.長期發展計畫

(1)行銷策略

- A.積極設立全球行銷據點，以開拓在網路通訊市場成長快速國家之市場佔有率及建立領導品牌之地位。

- B.擴大爭取全球知名網路廠商 ODM 訂單，使公司成為國內具規模的網路產品製造商之一。
- C.靈活運用現有通路，提供客戶完整之產品選擇，與客戶建立長期合作關係。
- D.提昇品質控管能力並強化售後服務，建立客戶對公司之信賴，增加公司營收。

(2)生產策略

- A.強化品質管理作業，達到世界級廠商之品質水準。
- B.輔導各外包協力廠商及零組件供應商，以提高其製程與品質的能力。

(3)產品發展方面

- A.擴展技術研發領域之深度及廣度，以建立產品整合應用之趨勢。
- B.加強研發能力，躋身網路週邊設備技術領先之流。

(4)營運規模方面

- A.因應公司的營運成長，以自有資金繼續投資或於公開市場上籌措資金，以因應資金需求，強化公司之財務結構。
- B.秉持永續經營的理念，建立企業優良文化，重視社會責任。

二、市場及產銷概況

(一)市場分析

1.主要商品（服務）之銷售（提供）地區

單位：新台幣仟元；%

銷售對象		年 度		100 年度		101 年度	
		內	銷	金 額	%	金 額	%
內 銷				595,363	18.61	1,362,282	32.78
外 銷	歐 洲			951,660	29.74	1,115,975	26.85
	美 洲			309,594	9.67	343,711	8.27
	東南亞			101,988	3.19	67,050	1.61
	東北亞			1,101,069	34.41	1,097,407	26.41
	其 他			140,036	4.38	169,445	4.08
小 計				2,604,347	81.39	2,793,588	67.22
合 計				3,199,710	100.00	4,155,870	100.00

2.市場占有率

由於網路產業不斷成長，相關業者無不積極投入各項產品之生產及研發以因應市場之需求。本公司除將持續穩固與原有客戶之長期合作關係外，亦將積極推廣自有品牌「EDIMAX」及爭取世界大廠 ODM 訂單，以追求業績之永續成長；另本公司於 100 年度加入康全電訊(股)公司，本公司與康全電訊雖皆為網路通訊設備之專業製造商，惟產品內容、著眼之主力市場不盡相同，本公司下游客戶除 ODM/OEM 業務外，集中在終端消費者及一般消費性電子產品通路或零售業者，而康全電訊之主要下游客戶則偏向國外大型電信服務業者及電信設備供應商，故整合後本公司產品線更為完整，透過聯合行銷提供更多樣化之產品以滿足消費者一站購足之需求，增加市場競爭力，且

因可出貨之彈性幅度變大，將可爭取更廣之客源，提高市場佔有率。

3.市場未來之供需狀況與成長性

根據 MIC 研究指出，2012 年全年台灣網路通訊產業整體產值達 13,785 百萬美元，較 2011 年成長 9.1%。

行動通訊與無線通訊設備佔整體通訊產業的比重，已從 2002 年的 51% 逐年成長至 2011 年的 74.5%，與現階段全球通訊市場著重用戶行動寬頻上網訴求的發展同步，而我國行動與無線通訊設備產值的高成長，主要歸功於智慧型行動電話、IP Cam 等高度成長產品。

觀察整體 WLAN NIC 出貨終端，由於筆記型電腦持續受到總體經濟不確定，且 Tablet 替代效果擴大下，導致 2012 年出貨腳步明顯趨緩。主要成長動能在於 DSL(Wireless DSL+IAD)、Cable Modem 及各式家庭影音終端(如 TV、機上盒、藍光播放機)，因 Smartphone、Tablet 等興起，帶動家庭聯網及娛樂語音分享需求，且 WLAN NIC 成本日趨下滑等因素使得 Wi-Fi 搭載率逐漸提高，帶動 WLAN NIC 出貨量。

在 SOHO Router 及 WLAN AP 方面，2012 年主要受到全球零售市場影響，在歐洲部分，因歐債問題短期內無法根本解決，使歐洲零售市場買氣持續走軟；北美則因品牌大廠推出多款新產品，使出貨能保持平穩；日本則是因 311 地震些微影響零售市場買氣；而亞太及新興市場則是出貨成長動能。

展望 2013 年無線區域網路產品，除了無線裝置、BYOD 風潮以及行動設備趨勢外，也包括了營運商加速在 Wi-Fi 方面的建置，預期戶外無線網路基地台(AP)銷售額可望較去年倍增。另一方面，Wi-Fi Alliance 亦積極往醫療、智能電網等 M2M 領域佈局，因此 WLAN NIC、SiP 的出貨將持續成長。在 SOHO Router 及 WLAN AP 的部分，則將與大陸品牌廠競爭。

全球對於無線區域網路設備市場的需求相當平均，市調機構 Infonetics 報告顯示，包括北美、亞太市場，以及歐洲、中東和非洲市場均呈現年增率高達 20% 的成長動能，未來將成為 WLAN 設備銷售的重點市場。

4.競爭利基

(1)產品線完整

本公司產品銷售全球，為滿足不同區域與不同型態之客戶需求，擁有符合各種規格之完整產品線。

(2)具備軟硬體整合能力

為提昇產品附加價值，本公司提供各項軟體功能附加於產品，且不斷將軟體功能推陳出新，不但使產品更具特色，對於產品之銷售更有正面助益。

(3)靈活之行銷方式及通暢之行銷網路

本公司在行銷策略上採用「EDIMAX」之自有品牌來增加市場佔有率，另以 ODM 的經濟規模來降低管理及生產成本。同時本公司在歐洲、美國、澳洲、新加坡等地分別設立子公司，除蒐集最新市場及技術動態，使公司能於短時間內反應市場及技術變化趨勢外，並深入當地市場以了解客戶需求，期能提供最佳產品及售後服務，有利於產品行銷至世界各地。

(4)重視研發及生產品質，並通過 ISO 9000 認證，產品品質深受肯定

本公司致力於產品品質、技術之提升，針對產品之精密與穩定度嚴格執行內部管理，並已通過 ISO 9000 品質認證。

5.發展遠景之有利、不利因素與因應對策

(1)有利因素

A.網路產業未來前景無限

就網路產業長期發展而言，隨著資訊產品消費性化、網際網路化及資訊與通信的密切結合，均可以看到網路產業結構呈現健康穩定成長，及市場規模在未來仍將持續成長。

B.通過 ISO 9000 國際品質認證，品質、技術與研發深獲肯定

本公司產品已於 87 年 9 月通過 ISO 國際品質認證，且自行研發之產品最近幾年皆榮獲經濟部「台灣精品標誌」，顯見本公司品質、技術與研發獲得肯定，由於研發團隊實力堅強，且具技術能力，將有助於本公司拓展內外銷市場，提昇產品競爭力。

C.完整之全球服務代理網，行銷管道遍及世界各地

在世界各大洲設有銷售據點或代理商，便於服務顧客及收集有關資訊，對滿意顧客及新產品設計資訊幫助甚大，且有助於未來之行銷發展空間。

D.與主要銷售客戶配合密切往來良好

由於我國近幾年來網路資訊業蓬勃發展，上下游零組件之整合日漸提高，使得網路資訊業之發展更趨穩定，另多年來本公司與客戶間已建立彼此良好之關係，不論在品質之要求，生產之合理化，交期的確實等都已達成相當的共識，故未來應能共同創造穩定成長之業績。

E.具有優越的產品製造能力

本公司產品於設計時即配合標準化及材料高度共用性可自動化生產、客戶使用方便及機構變化配合使用功能等為目標。

F.擁有歐美日最先進之生產設備

本公司為網路產品專業製造廠商，擁有先進之自動化設備，如 SMT 自動化插件設備等，使得產品品質獲得客戶之認同，並搭配彈性的生產及準確之交期，在市場上具有競爭性。

G.材料來源穩定

與材料供應商往來長久，配合良好，確保材料來源穩定。

(2)不利因素

A.低階網路產品成熟，面臨市場價格滑落競爭壓力

因應對策

積極研發及行銷高階、高效率、高附加價值產品。繼續開發新產品。持續降低生產成本、擴大市場佔有率及 ODM 業務量，以達到規模經濟效益，降低整體成本。

B.勞工不足，成本有逐年上漲趨勢

因應對策

適時調整產品組合，淘汰過時及低毛利率產品，增加附加價值高的產品產銷結構，提高整體毛利率，減輕成本上漲帶來之壓力。

(二)主要產品之重要用途及產製過程

1.主要產品之重要用途

(1)網路卡

PC 或筆記型電腦連接區域網路之主要元件。

(2)高速乙太網路產品

提高網路傳輸速率及效益。

(3)交換器

疏解網路頻寬，達到資料快速傳輸目的之主要中樞傳輸設備。

(4)無線網路卡 (Wireless LAN PC Card)

PC 或筆記型電腦連接成區域網路之主要元件，利用無線傳輸技術構成區域網路傳輸。

(5)無線存取接收器 (Wireless Access Point)

有線區域網路與無線區域網路之橋樑，透過其分享有線區域網路甚至廣域網路之資源。

(6)家用路由器 (SOHO Router)

提供家庭用電腦與網際網路設備連結的網路設備。

(7)網路攝影機 (IP Camera)

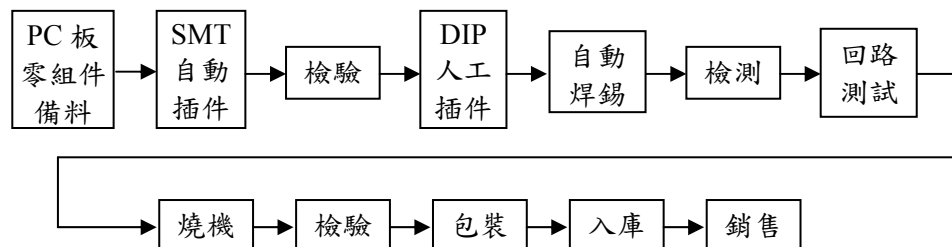
提供網路使用者經由網路存取遠端的及時影像，達到監控與安全的目的。

(8)其他網路週邊伺服器 (Networking Peripheral and Server)

A.網路存取伺服器 (Network Storage Server)：主要功能為提供網路使用者經由網路存取伺服器(Network Storage Server)共享檔案資源。

B.多功能事務機伺服器：主要功能為提供網路使用者分享共用多功能事務機之列印、掃描、傳真、讀卡機等功能。

2.產製過程



(三)主要原料之供應狀況

本公司之原物料主要可區分為關鍵零組件與一般零組件。關鍵零組件主要為構成產品功能特性之控制晶片 (chipset)；一般零組件則包括電阻、電容、印刷電路板、機殼等一般電子產品所使用之零組件。

關鍵零組件方面，本公司一向與國內外上游的關鍵零組件供應商保持良好的關係，且由於生產的規模經濟，雖然產品汰換速度快，但本公司在關鍵零組件的

供貨一直非常穩定。本公司與許多上游供貨廠商在初始產品之規格訂定上有密切討論，使本公司與上游關鍵零組件供應商緊密結合，可確保零組件供應無虞。

至於一般零組件供應方面，本公司經營已數十年，與一般零組件供應商早已建立良好合作模式，故此部份零組件供應一向穩定，另本公司由於生產規模經濟日益顯現，各家供應廠商配合度更形良好。

(四)最近二年度任一年度中曾占進(銷)貨總額百分之十以上之客戶名稱及其進(銷)貨金額與比例，並說明其增減變動原因

1. 占進貨總額百分之十以上之廠商名單

單位：新台幣仟元

項目	100 年度				101 年度				102 年度截至第一季止(註)			
	名稱	金額	占全年度進貨淨額比率(%)	與發行人之關係	名稱	金額	占全年度進貨淨額比率(%)	與發行人之關係	名稱	金額	占當年度截至前一季止進貨淨額比率(%)	與發行人之關係
1	EDI BVI	2,229,605	63.69	子公司	EDI BVI	3,310,840	59.59	子公司	EDI BVI	0	0	子公司
2	其他	1,271,081	36.31	—	其他	2,245,131	40.41	—	其他	883,701	100.00	—
	進貨淨額	3,500,686	100.00	—	進貨淨額	5,555,971	100.00	—	進貨淨額	883,701	100.00	—

註：係 102 年第一季經會計師核閱之合併財務報告

本公司向子公司 Edimax Technology (BVI) Co., Ltd. 進貨達 10% 以上，主要係透過其下單予大陸工廠-瑞訊電子(東莞)有限公司(本公司之孫公司)，因考量大陸地區擁有豐富之資源與人力，為降低生產成本，將產品交由大陸工廠生產，再透過 Edimax (BVI) 銷售予本公司，而其餘供應商之進貨比重均在 10% 以下，是以本公司之進貨並無過度集中之風險。

2. 占銷貨總額百分之十以上之客戶名單

單位：新台幣仟元

項目	100 年度				101 年度				102 年度截至第一季止(註)			
	名稱	金額	占全年度銷貨淨額比率(%)	與發行人之關係	名稱	金額	占全年度銷貨淨額比率(%)	與發行人之關係	名稱	金額	占當年度前一季止銷貨淨額比率(%)	與發行人之關係
1	11903	700,093	21.88	無	康全電訊	673,074	16.20	子公司	11903	82,362	5.58	無
2	康全電訊	37,733	1.18	子公司	11903	625,261	15.04	無	康全電訊	0	0	子公司
	其他	2,461,884	76.94	—	其他	2,857,535	68.76	—	其他	1,392,755	94.42	—
	銷貨淨額	3,199,710	100.00	—	銷貨淨額	4,155,870	100.00	—	銷貨淨額	1,475,117	100.00	—

註：係 102 年第一季經會計師核閱之合併財務報告

本公司近年來積極深耕東北亞市場，100 年度銷售比重首度超越歐洲市場，其中包含替日本一主要網通品牌廠商從事研發、生產，故其營收比重超越 10%；而康全電訊係本公司於 100 年 2 月透過股份受讓方式，與該公司進行策略聯盟，一方面擴大本公司產能利用率，創造規模經濟，降低生產成本，一方面透過共同採購，也可降低原物料成本，以強化雙方之競爭力，初期本公司與康全電訊交易模式係以來料加工方式，故營業收入僅認列加工費收入，而自

101年8月起本公司與康全電訊交易模式從來料加工模式變更為代工代料、商品買賣模式，認列全額銷貨收入(內含加工費及原物料成本)，故其營收比重101年度大幅提高超越10%。

(五)最近二年度生產量值

單位：新台幣仟元；片；台

年度 生產量值 主要商品	100年度			101年度		
	產能	產量	產值	產能	產量	產值
無線網路產品	9,000,000	7,092,158	1,103,304	11,000,000	8,140,893	1,151,037
寬頻網路產品			1,336,903			2,483,314
乙太網路產品			66,283			51,045
合計	9,000,000	7,092,158	2,506,490	11,000,000	8,140,893	3,685,396

註：1.衡量必要停工、假日等因素後，利用現有生產設備，在正常運作下所能生產之數量。

2.產能係指100%承接本公司訂單之瑞訊電子(東莞)有限公司之產能，產量則包括瑞訊電子(東莞)有限公司及外包協力廠商。

(六)最近二年度銷售量值表

單位：新台幣仟元；片；台

年 度 銷售量值 主要商品	100年度				101年度			
	內 銷		外 銷		內 銷		外 銷	
	量	值	量	值	量	值	量	值
無線網路產品	803,444	254,569	3,513,829	1,113,580	1,524,695	488,900	3,126,603	1,002,558
寬頻網路產品	428,689	277,045	1,874,853	1,211,903	1,004,977	762,848	2,060,848	1,564,327
乙太網路產品	62,135	13,307	271,746	58,212	81,268	18,969	166,651	38,900
其 他	—	50,442	—	220,652	—	91,565	—	187,803
合 計	—	595,363	—	2,604,347	—	1,362,282	—	2,793,588

註：1.其他因非相同產品，故不列示銷售量。

2.因所有產品之計量單位並不完全相同，故不列示銷售量合計數。

三、從業員工

年 度		100年度	101年度	當年度截至102 年4月30日
員 工 人 數	直 接 人 工	—	—	—
	間 接 人 工	373	419	414
	合 計	373	419	414
平 均 年 歲		35.40	35.90	36.30
平 均 服 務 年 資		3.85	4.31	4.56
學 歷 分 布 比 率	博 士	—	0.48	1.21
	碩 士	27.13	29.43	33.94
	大 專	66.75	64.59	61.82
	高 中	6.12	5.50	3.03
	高 中 以 下	—	—	—

四、環保支出資訊

本公司係屬低污染之高科技資訊產業，一向重視環境保護與工廠之安全衛生，最近年度及截至年報刊印日止，本公司並未發生污染糾紛事件，亦未有因污染環境而受罰或發生糾紛而賠償之情形。

五、勞資關係

(一)公司各項員工福利措施、進修、訓練、退休制度與其實施情形，以及勞資間之協議與各項員工權益維護措施情形

1.員工福利措施

- (1)全體員工均參與勞工保險、全民健康保險投保。
- (2)全體員工均享有參與公司提供之團體保險。
- (3)年度健康檢查。
- (4)教育訓練津貼補助。
- (5)年終獎金及員工分紅。
- (6)舉辦各項技能、新知之訓練講習。
- (7)旅遊活動：不定期舉辦由員工參加之旅遊活動，使員工在工作之餘仍能享有正當之休閒活動，並且建立員工間之良好的團隊精神。
- (8)節慶禮品：每年三節皆酌發禮金。
- (9)婚、喪、生育及傷病補助：對於員工及其直系親屬有婚喪喜慶傷病等，公司與職工福利委員會皆訂有補助辦法予以補助。
- (10)康樂設施與社團活動：提供休憩室等，讓員工在工作之餘能有一抒發之處，並由職工福利委員會舉辦社團活動，提昇員工工作品質。

2.進修及訓練

公司對於在職人員給予不定期參加與本身職務相關之內部或外部之教育訓練，以提昇工作效率，培養員工對本身所擔任之職務能有更深切認知。

3.退休制度與其實施情形

本公司退休制度悉遵照勞基法辦理，並訂有職工退休辦法，勞工退休準備金依政府所頒佈之「勞工退休準備金提撥及管理辦法」規定提撥，於八十七年底成立員工退休準備金監督委員會，八十八年度起依規定提撥退休金並專戶儲存於中央信託局。

4.勞資間之協議與各項員工權益維護措施

本公司各級主管隨時與員工溝通，並且定期召開勞資會議，適時討論並協調解決各方意見，因此勞資關係和諧，並無因勞資糾紛而使公司遭受任何損失，預期未來將繼續維持更和諧之勞資關係。

(二)最近年度及截至年報刊印日止，因勞資糾紛所遭受之損失，並揭露目前及未來可能發生之估計金額與因應措施：無。

六、重要契約

契約性質	當事人	起迄日期	主要內容	限制條款
租賃合約	良泰家具有限公司	101.9.1~104.8.31	廠房租賃合約	無

陸、財務概況

一、最近五年度簡明資產負債表及綜合損益表

1.簡明資產負債表及綜合損益表資料-國際財務報導準則

簡明資產負債表-國際財務報導準則

單位：新台幣仟元

項目	年度	最近五年度財務資料					當年度截至 102年3月31 日財務資料 (註1)
		97年	98年	99年	100年	101年	
流動資產		—	—	—	—	—	4,124,679
不動產、廠房及設備		—	—	—	—	—	403,700
無形資產		—	—	—	—	—	27,430
其他資產		—	—	—	—	—	367,093
資產總額		—	—	—	—	—	4,922,902
流動負債	分配前	—	—	—	—	—	1,974,147
	分配後	—	—	—	—	—	—
非流動負債		—	—	—	—	—	421,349
負債總額	分配前	—	—	—	—	—	2,395,496
	分配後	—	—	—	—	—	—
歸屬於母公司業主之權益		—	—	—	—	—	2,231,931
股本		—	—	—	—	—	1,742,152
資本公積		—	—	—	—	—	275,272
保留盈餘	分配前	—	—	—	—	—	219,558
	分配後	—	—	—	—	—	—
其他權益		—	—	—	—	—	3,227
庫藏股票		—	—	—	—	—	(8,278)
非控制權益		—	—	—	—	—	295,475
權益總額	分配前	—	—	—	—	—	2,527,406
	分配後	—	—	—	—	—	—

註1：102年第一季財務資料係經會計師核閱之合併財務報告

註2：分配後數字係依據次年度股東會決議通過之情形填列

簡明綜合損益表-國際財務報導準則

單位：新台幣仟元

項目	年度	最近五年度財務資料					當年度截至 102年3月31 日財務資料 (註1)
		97年	98年	99年	100年	101年	
營業收入		—	—	—	—	—	1,475,117
營業毛利		—	—	—	—	—	385,655
營業損益		—	—	—	—	—	29,670
營業外收入及支出		—	—	—	—	—	48,847
稅前淨利		—	—	—	—	—	78,517
繼續營業單位本期淨利		—	—	—	—	—	67,432
停業單位損失		—	—	—	—	—	(64)
本期淨利(損)		—	—	—	—	—	67,368
本期其他綜合損益 (稅後淨額)		—	—	—	—	—	22,102
本期綜合損益總額		—	—	—	—	—	89,470
淨利歸屬於母公司業主		—	—	—	—	—	64,567
淨利歸屬於非控制權益		—	—	—	—	—	2,801
綜合損益總額歸屬於 母公司業主		—	—	—	—	—	80,367
綜合損益總額歸屬於 非控制權益		—	—	—	—	—	9,103
每股盈餘(註2)		—	—	—	—	—	0.37

註1：102年第一季財務資料係經會計師核閱之合併財務報告

註2：每股盈餘係就已發行之普通股股數，按加權平均法計算，其因盈餘及資本公積轉增資之發行股份，則追溯調整計算

2.簡明資產負債表及損益表資料-我國財務會計準則

簡明資產負債表-我國財務會計準則

單位：新台幣仟元

項 目	年 度	最 近 五 年 度 財 務 資 料 (註 1)				
		97 年	98 年	99 年	100 年	101 年
流 動 資 產		1,402,753	1,360,404	1,650,537	1,733,373	2,227,063
基金及長期投資		391,005	756,759	574,870	751,590	799,577
固 定 資 產		51,862	57,096	59,198	67,641	110,032
無 形 資 產		—	1,224	—	—	—
其 他 資 產		67,741	69,782	72,969	137,098	170,798
資 產 總 額		1,913,361	2,245,265	2,357,574	2,689,702	3,307,470
流 動 負 債 (註 2)	分 配 前	639,701	703,232	580,181	586,389	1,146,644
	分 配 後	649,470	715,871	601,399	586,389	1,169,182
長 期 負 債		127,438	6,205	170,825	409,237	37,001
其 他 負 債		15,105	17,299	20,377	23,943	27,200
負 債 總 額 (註 2)	分 配 前	782,244	726,736	771,383	1,019,569	1,210,845
	分 配 後	792,013	739,375	792,601	1,019,569	1,233,383
股 本		994,917	1,270,931	1,332,671	1,478,217	1,741,334
資 本 公 積		32,991	178,222	183,820	243,546	230,570
保 留 盈 餘 (註 2)	分 配 前	108,090	77,626	111,718	(67,722)	121,568
	分 配 後	47,521	49,820	59,380	(67,722)	12,344
金 融 商 品 未 實 現 損 益		—	—	—	—	—
累 積 換 算 調 整 數		33,275	29,906	(558)	26,691	14,118
未 認 列 為 退 休 金 成 本 之 淨 損 失		—	—	(3,304)	(2,321)	(2,687)
股 東 權 益 總 額 (註 2)	分 配 前	1,131,117	1,518,529	1,586,191	1,670,133	2,096,625
	分 配 後	1,121,348	1,505,890	1,564,973	1,670,133	2,074,087

註 1：最近五年度財務資料均經會計師查核簽證

註 2：分配後數字係依據次年度股東會決議通過之情形填列；101 年度係經董事會討論通過，尚未經股東會決議

簡明損益表-我國財務會計準則

單位：新台幣仟元

項 目	最近五年度財務資料(註1)				
	97年	98年	99年	100年	101年
營業收入	2,773,147	2,497,371	3,034,128	3,199,710	4,155,870
營業毛利	527,266	451,844	613,850	617,109	801,578
營業損益	120,908	61,267	125,379	100,925	175,272
營業外收入及利益	39,428	27,412	33,145	28,783	77,857
營業外費用及損失	69,313	57,253	88,930	219,141	58,092
繼續營業部門稅前損益	91,023	31,426	69,594	(89,433)	195,037
繼續營業部門損益	67,141	30,105	61,897	(108,155)	189,290
停業部門損益	—	—	—	—	—
非常損益	—	—	—	—	—
會計原則變動之 累積影響數	—	—	—	—	—
本期損益	67,141	30,105	61,897	(108,155)	189,290
每股盈餘(註2)	0.64	0.27	0.45	(0.73)	1.12

註1：最近五年度財務資料均經會計師查核簽證

註2：每股盈餘係就已發行之普通股股數，按加權平均法計算，其因盈餘及資本公積轉增資之發行股份，則追溯調整計算

3.最近五年度簽證會計師姓名及查核意見

年 度	會計師姓名	會計師事務所名稱	查核意見
97年度	林憲章會計師 林育雅會計師	霈昇會計師事務所	修正式無保留意見
98年度	林憲章會計師 林育雅會計師	霈昇聯合會計師事務所	修正式無保留意見
99年度	林憲章會計師 林育雅會計師	霈昇聯合會計師事務所	無保留意見
100年度	林育雅會計師 吳瑞卿會計師	霈昇聯合會計師事務所	無保留意見
101年度	林憲章會計師 吳瑞卿會計師	霈昇聯合會計師事務所	無保留意見

二、最近五年度財務分析

財務分析-國際財務報導準則

分析項目		最近五年度財務分析					當年度截至 102年3月31 日財務資料 (註1)	
		97年	98年	99年	100年	101年		
財務 結構 (%)	負債占資產比率	—	—	—	—	—	48.66	
	長期資金占不動產、廠房及設備比率	—	—	—	—	—	730.43	
償債 能力 %	流動比率	—	—	—	—	—	208.93	
	速動比率	—	—	—	—	—	124.71	
	利息保障倍數	—	—	—	—	—	2,174.97	
經營 能力	應收款項週轉率(次)	—	—	—	—	—	5.49	
	平均收現日數	—	—	—	—	—	67	
	存貨週轉率(次)	—	—	—	—	—	2.75	
	應付款項週轉率(次)	—	—	—	—	—	3.66	
	平均銷貨日數	—	—	—	—	—	133	
	不動產、廠房及設備週轉率(次)	—	—	—	—	—	14.48	
	總資產週轉率(次)	—	—	—	—	—	1.25	
獲利 能力	資產報酬率(%)	—	—	—	—	—	1.97	
	權益報酬率(%)	—	—	—	—	—	3.66	
	占實收資本 比率(%)	營業利益	—	—	—	—	—	1.70
		稅前純益	—	—	—	—	—	4.51
	純益率(%)	—	—	—	—	—	1.52	
	每股盈餘(元)	—	—	—	—	—	0.37	
現金 流量	現金流量比率(%)	—	—	—	—	—	(1.05)	
	現金流量允當比率(%)	—	—	—	—	—	114.66	
	現金再投資比率(%)	—	—	—	—	—	(0.54)	
槓桿 度	營運槓桿度	—	—	—	—	—	15.62	
	財務槓桿度	—	—	—	—	—	1.15	
請說明最近二年度各項財務比率變動原因。(若增減變動未達20%者可免分析)								

註1：102年第一季財務資料係經會計師核閱之合併財務報告，且經營能力已換算成全年度

註2：分析項目之計算公式列示如下：

1.財務結構

(1)負債占資產比率＝負債總額／資產總額。

(2)長期資金占不動產、廠房及設備比率＝（權益總額＋非流動負債）／不動產、廠房及設備淨額。

2.償債能力

(1)流動比率＝流動資產／流動負債。

(2)速動比率＝（流動資產－存貨－預付費用）／流動負債。

(3)利息保障倍數＝所得稅及利息費用前純益／本期利息支出。

3.經營能力

(1)應收款項(包括應收帳款與因營業而產生之應收票據)週轉率＝銷貨淨額／各期平均應收款項(包括應收帳款與因營業而產生之應收票據)餘額。

(2)平均收現日數＝365／應收款項週轉率。

(3)存貨週轉率＝銷貨成本／平均存貨額。

(4)應付款項(包括應付帳款與因營業而產生之應付票據)週轉率＝銷貨成本／各期平均應付款項(包括應付帳款與因營業而產生之應付票據)餘額。

(5)平均銷貨日數＝365／存貨週轉率。

(6)不動產、廠房及設備週轉率＝銷貨淨額／平均不動產、廠房及設備淨額。

(7)總資產週轉率＝銷貨淨額／平均資產總額。

4.獲利能力

(1)資產報酬率＝〔稅後損益＋利息費用×（1－稅率）〕／平均資產總額。

(2)權益報酬率＝稅後損益／平均權益總額。

(3)純益率＝稅後損益／銷貨淨額。

(4)每股盈餘＝（歸屬於母公司業主之損益－特別股股利）／加權平均已發行股數。

5.現金流量

(1)現金流量比率＝營業活動淨現金流量／流動負債。

(2)淨現金流量允當比率＝最近五年度營業活動淨現金流量／最近五年度(資本支出＋存貨增加額＋現金股利)。

(3)現金再投資比率＝(營業活動淨現金流量－現金股利)／(不動產、廠房及設備毛額＋長期投資＋其他非流動資產＋營運資金)。

6.槓桿度：

(1)營運槓桿度＝(營業收入淨額－變動營業成本及費用)／營業利益。

(2)財務槓桿度＝營業利益／(營業利益－利息費用)。

財務分析-我國財務會計準則

分析項目		最近五年度財務分析(註1)					
		97年	98年	99年	100年	101年	
財務結構 %	負債占資產比率	40.88	32.37	32.72	37.91	36.60	
	長期資金占固定資產比率	2,426.74	2,670.47	2,968.03	3,074.13	1,939.10	
償債能力 %	流動比率	219.28	193.45	284.49	295.60	194.22	
	速動比率	155.65	149.82	222.27	230.00	146.15	
	利息保障倍數	1,217.81	437.33	2,378.78	(1,286.99)	2,536.44	
經營能力	應收款項週轉率(次)	3.82	4.09	5.26	5.07	5.10	
	平均收現日數	95	89	69	72	72	
	存貨週轉率(次)	5.53	5.87	7.37	6.99	7.21	
	應付款項週轉率(次)	5.91	5.03	4.76	5.85	5.56	
	平均銷貨日數	66	62	50	52	51	
	固定資產週轉率(次)	62.42	45.84	52.18	50.45	46.78	
	總資產週轉率(次)	1.44	1.20	1.32	1.27	1.39	
獲利能力	資產報酬率(%)	3.79	1.78	2.80	(4.07)	6.53	
	股東權益報酬率(%)	5.99	2.27	3.99	(6.64)	10.05	
	占實收資本 比率(%)	營業利益	12.15	4.82	9.41	6.83	10.07
		稅前純益	9.15	2.47	5.22	(6.05)	11.20
	純益率(%)	2.42	1.21	2.04	(3.38)	4.56	
	每股盈餘(元)	0.68	0.29	0.47	(0.73)	1.12	
現金流量	現金流量比率(%)	13.74	56.40	(6.21)	0.36	18.40	
	現金流量允當比率(%)	190.87	327.34	209.28	169.67	133.95	
	現金再投資比率(%)	3.54	23.80	(2.62)	(0.87)	9.34	
槓桿度	營運槓桿度	7.57	12.75	8.01	10.16	7.85	
	財務槓桿度	1.07	1.18	1.02	1.07	1.05	

最近二年度各項財務比率變動達20%者，分析如下：

- 1.長期資金占固定資產比率：因本期購置不動產作為辦公室使用，致長期資金占固定資產比率下降。
- 2.流動比率、速動比率：因本公司國內第四次有擔保轉換公司債於102年6月屆滿三年，債券持有人得行使賣回權，故本期金融負債-一年內的賣回之可轉換應付公司債大幅提高致流動比率、速動比率下降。
- 3.利息保障倍數：因本期獲利轉虧為盈，故利息保障倍數提升。
- 4.獲利能力：因本期獲利轉虧為盈，故各項獲利能力指標皆提高。
- 5.現金流量比率、現金再投資比率：因本期獲利提升及營收提高致應付帳款相對增加，致營業活動淨現金流入增加，故現金流量比率及現金再投資比率上升。
- 6.營運槓桿度：本期營收成長29.88%，然營業利益因費用率降低而大幅成長73.67%，故營運槓桿度下降。

註 1：最近五年度財務資料均經會計師查核簽證。

註 2：分析項目之計算公式列示如下：

1.財務結構

(1)負債占資產比率＝負債總額／資產總額。

(2)長期資金占固定資產比率＝（股東權益淨額＋長期負債）／固定資產淨額。

2.償債能力

(1)流動比率＝流動資產／流動負債。

(2)速動比率＝（流動資產－存貨－預付費用）／流動負債。

(3)利息保障倍數＝所得稅及利息費用前純益／本期利息支出。

3.經營能力

(1)應收款項(包括應收帳款與因營業而產生之應收票據)週轉率＝銷貨淨額／各期平均應收款項(包括應收帳款與因營業而產生之應收票據)餘額。

(2)平均收現日數＝365／應收款項週轉率。

(3)存貨週轉率＝銷貨成本／平均存貨額。

(4)應付款項(包括應付帳款與因營業而產生之應付票據)週轉率＝銷貨成本／各期平均應付款項(包括應付帳款與因營業而產生之應付票據)餘額。

(5)平均銷貨日數＝365／存貨週轉率。

(6)固定資產週轉率＝銷貨淨額／固定資產淨額。

(7)總資產週轉率＝銷貨淨額／資產總額。

4.獲利能力

(1)資產報酬率＝〔稅後損益＋利息費用×（1－稅率）〕／平均資產總額。

(2)股東權益報酬率＝稅後損益／平均股東權益淨額。

(3)純益率＝稅後損益／銷貨淨額。

(4)每股盈餘＝（稅後淨利－特別股股利）／加權平均已發行股數。

5.現金流量

(1)現金流量比率＝營業活動淨現金流量／流動負債。

(2)淨現金流量允當比率＝最近五年度營業活動淨現金流量／最近五年度(資本支出＋存貨增加額＋現金股利)。

(3)現金再投資比率＝(營業活動淨現金流量－現金股利)／(固定資產毛額＋長期投資＋其他資產＋營運資金)。

6.槓桿度：

(1)營運槓桿度＝(營業收入淨額－變動營業成本及費用)／營業利益。

(2)財務槓桿度＝營業利益／(營業利益－利息費用)。

三、最近年度財務報告之監察人或審計委員會審查報告

訊舟科技股份有限公司 監察人查核報告書

茲准 董事會造送本公司一百零一年度財務報表(含合併財務報表)，業經需昇聯合會計師事務所林憲章、吳瑞卿會計師查核簽證完竣，連同營業報告書及盈餘分派之議案等，復經本監察人查核，認為尚無不符，爰依公司法第二一九條之規定，繕具報告，敬請鑒核。

此上

本公司一百零二年股東常會

監察人：侯 景 德

監察人：詹 俊 坤

監察人：鄧 詠 劭

中 華 民 國 一 百 零 二 年 四 月 二 十 九 日

四、最近年度財務報告：詳第 110 頁至第 175 頁。

五、最近年度經會計師查核簽證之母子公司合併財務報告：詳第 176 頁至第 261 頁。

六、公司及其關係企業最近年度及截至年報刊印日止，如有發生財務週轉困難情事，應列明其對本公司財務狀況之影響：無。

柒、財務狀況及財務績效之檢討分析與風險事項

一、財務狀況

財務狀況比較分析表

單位：新台幣仟元

項目	年度	101 年度	100 年度	差 異	
				金 額	比 例 %
流動資產		2,227,063	1,733,373	493,690	28.48 %
基金及長期投資		799,577	751,590	47,987	6.38 %
固定資產		110,032	67,641	42,391	62.67 %
其他資產		170,798	137,098	33,700	24.58 %
資產總額		3,307,470	2,689,702	617,768	22.97 %
流動負債		1,146,644	586,389	560,255	95.54 %
長期負債		37,001	409,237	(372,236)	(90.96) %
負債總額		1,210,845	1,019,569	191,276	18.76 %
股本		1,741,334	1,478,217	263,117	17.80 %
資本公積		230,570	243,546	(12,976)	(5.33) %
保留盈餘		121,568	(67,722)	189,290	279.51 %
股東權益總額		2,096,625	1,670,133	426,492	25.54 %

變動分析說明：

1. 流動資產：主要係 101 年 8 月起本公司與子公司-康全電訊交易模式由來料加工模式變更為代工代料，故本公司為其備貨量增加，存貨提高所致。
2. 固定資產：主要係本期購置不動產作為辦公室使用，致固定資產增加所致。
3. 其他資產：主要係本公司發行之可轉換公司債與保證銀行簽訂合約，本期計提撥 99,783 仟元於償債基金備償專戶較前期 59,884 仟元增加。
4. 流動負債：主要係本公司國內第四次有擔保轉換公司債於 102 年 6 月屆滿三年，債券持有人得行使賣回權，故本期金融負債-一年內的賣回之可轉換應付公司債提高所致。
5. 長期負債：主要係本公司 100 年 12 月發行之國內第五次有擔保轉換公司債於 101 年 7 月 14 日全數買回並終止上櫃買賣，而 99 年 6 月發行之國內第四次有擔保轉換公司債因屆滿三年，債券持有人得行使賣回權，故調整會計科目將其轉列流動負債項下，致長期負債減少。
6. 保留盈餘：主要係本期轉虧為盈，致未分配盈餘提高。

二、財務績效

單位：新台幣仟元

項 目	101 年度	100 年度	增(減)金額	變動比例%
營業收入總額	4,181,705	3,225,793	955,912	29.63 %
減：銷貨退回	2,294	1,371	923	67.32 %
銷貨折讓	23,541	24,712	(1,171)	(4.74) %
營業收入淨額	4,155,870	3,199,710	956,160	29.88 %
營業成本	3,354,292	2,582,601	771,691	29.88 %
營業毛利	801,578	617,109	184,469	29.89 %
未實現銷貨利益	28,225	18,801	9,424	50.12 %
已實現銷貨利益	18,801	26,838	(8,037)	(29.95) %
營業費用	616,882	524,221	92,661	17.68 %
營業利益	175,272	100,925	74,347	73.67 %
營業外收入及利益	77,857	28,783	49,074	170.50 %
營業外費用及損失	58,092	219,141	(161,049)	(73.49) %
繼續營業部門稅前淨利	195,037	(89,433)	284,470	318.08 %
所得稅(費用)利益	(5,747)	(18,722)	12,975	(69.30) %
繼續營業部門稅後淨利	189,290	(108,155)	297,445	275.02 %

(一)變動分析說明：

- 1.營業收入總額、營業收入淨額：本期因景氣逐步回溫，加上開發東北亞市場有成，致整體營收較前期增加。
- 2.銷貨退回：本期因營收增加，銷貨退回金額相對較高。
- 3.營業成本、營業毛利：本期營收總額較前期高，營業成本、營業毛利相對提高。
- 4.營業利益：本期營收增加，加上營業費用控制得宜，營業費用率下降，致營業利益提升。
- 5.營業外收入及利益：主要係前期認列子公司-康全電訊虧損，本期該公司已轉虧為盈，產生權益法認列之投資收益，致業外收益增加。
- 6.營業外費用及損失：主要係前期認列子公司-康全電訊虧損，本期該公司已轉虧為盈，致業外損失減少。
- 7.所得稅費用：主要係子公司-康全電訊辦理減資彌補虧損，故之前認列之投資損失本期可抵減所得稅。
- 8.繼續營業部門稅前及稅後淨利：乃上述各項因素所致。

(二)公司主要營業內容改變之原因：無。

(三)預期未來一年度銷售數量及其依據與公司預期銷售數量得以持續成長或衰退之主要影響因素：由於 802.11n 已成為市場主流規格，新世代 802.11ac 技術逐漸成熟，將刺激消費端更多家用 3C 產品及個人行動裝置搭載，擴大 802.11n、802.11ac 技術進入家庭生活圈，在應用上也由數據傳輸進入影音傳輸服務的階段，使 WLAN 應用更趨多元化，隨著歐美市場、新興市場在基礎網通設備需求上仍有高度需求，加上代康全電訊生產之訂單，未來成長可期，預估 102 年度無線寬頻網路系列產品銷售數量約為 1,100 萬台/片。此外，本公司亦不斷提升生產品質，目前已與多家國際大廠洽談合作下單事宜，並積極爭取其他 ODM 客戶，未來將會陸續反應在公司業績及利潤上。

三、現金流量

1.最近二年度流動性分析

單位：%

年 度	101 年度	100 年度	增(減)比例
現金流量比率	18.40	0.36	18.04
現金流量允當比率	133.95	169.67	(35.72)
現金再投資比率	9.34	(0.87)	10.21

2.未來一年現金流動性分析

單位：新台幣仟元

年初現金	預計全年來自營業活動	預計全年現金流出量	預計現金剩餘(不足)數額	預計現金不足額之補救措施	
餘額①	淨現金流量②	③	①+②-③	投資計劃	融資計劃
769,739	(288,654)	296,000	185,085	—	400,000
1.本年度(未來一年)現金流量變動情形分析					
(1)營業活動：因應營業額提高，購料及擴展業務等支出提高。					
(2)投資活動：預計購置研發儀器等固定資產等支出。					
(3)融資活動：預計發行及贖回可轉換公司債等支出。					
2.預計現金不足額之補救措施：無。					

四、最近年度重大資本支出對財務業務之影響

本公司最近年度並無重大資本支出，截至目前為止亦無重大資本支出計畫。

五、最近年度轉投資政策、其獲利或虧損之主要原因、改善計畫及未來一年投資計畫

1.轉投資政策、其獲利或虧損之主要原因

本公司各子公司投資政策除於大陸東莞設立生產據點、上海設置研發中心外，主要係以拓展營運據點為目的；而歐科商業電訊及全球自動科技主要係從事通信交換設備及電信管線、射頻等標案為主；訊奇主要係從事監視系統產業；康全電訊主要係從事寬頻通訊產業。本公司101年度認列之投資收益為新台幣47,214仟元，其中大陸東莞本年度因生產數量提升，獲利較前期提高；上海則因研發中心逐步移向大陸東莞故呈現虧損；而以營運據點為目的之各子公司，由於全球景氣緩步回溫，消費性電子產品購買意願仍待提升，獲利表現平平；歐科商業電訊因接單策略持續以高毛利專案為主，故獲利較前期大幅成長；全球自動科技則因陸續縮編，獲利減少；訊奇於99年第四季成立，因產品仍處於研發階段，營收仍低，故產生虧損；而康全電訊在100年第四季本公司董事長及總經理接任該公司董事長及總經理職務後，經過積極整頓，裁撤績效不彰的部門與業務，並精簡人事以縮減開支，並在業務方面，積極開拓美洲及亞洲等新興市場，以分散市場集中風險，其成效已於101年度陸續顯現，營運狀轉虧為盈。

2.改善計畫

本公司 101 年度轉投資虧損主要係訊奇產生較大虧損，已要求訊奇加速研發，積極開發新客戶，提升獲利。另以營運據點為目的之各子公司，本公司將透過積極參與國內外大展，拓展品牌知名度，以擴大市場佔有率，靈活運用現有通路，提供客戶完整之產品選擇與服務，與客戶建立長期合作關係，建立客

戶對公司之信賴，增加公司營收。

3.未來一年投資計畫

本公司將視市場需要，於各地適時拓展新銷售據點，推廣自有品牌業務，並適時擴充產能。另由於目前訊舟科技銷售市場著重於零售端市場，加入康全電訊後，逐步跨入電信市場，未來將積極佈建企業端市場，尋求投資或策略聯盟，建立一可提供各層級客戶全方面服務之專業網路通訊大廠。

六、最近年度及截至年報刊印日止之風險事項分析評估

(一)利率、匯率變動、通貨膨脹情形對公司損益之影響及未來因應措施

1.最近年度利率變動情形對公司損益之影響及未來因應措施：

(1)最近年度利率變動對公司損益之影響

單位：新台幣仟元；%

項目	年度	100 年度	101 年度
利息收入(1)		1,072	2,375
利息支出(2)		6,448	8,005
營業收入淨額		3,199,710	4,155,870
稅前淨利(損)(3)		(89,433)	195,037
利息收入佔稅前淨利比率(%) $(1)/(3)$		(1.20)	1.22
利息支出佔稅前淨利比率(%) $(2)/(3)$		(7.21)	4.10

資料來源：經會計師查核簽證之財務報告

本公司101年度利息收入及利息支出佔稅前淨利之比率為1.22%及4.10%。在利息收入方面，本公司利息收入主要係存款利息，101年度因獲利較前期提升，自有資金大幅提高，利息收入相對增加；在利息支出方面，則因101年度購買不動產作為新竹辦公處所並辦理房屋貸款，故101年度利息支出較前期提高。

綜而言之，本公司營運資金需求主要係以募集發行有價證券、自有資金及本身營運獲利支應，銀行融資為輔，故利率變動對本公司損益並無重大之影響。

(2)公司未來因應措施

本公司將視實際需求辦理募集發行有價證券，以提高自有資金比例及提高長期資金比例，使利率風險降至最低限度。

2.最近年度匯率變動情形對公司損益之影響及未來因應措施

(1)最近年度匯率變動情形對公司損益之影響

單位：新台幣仟元；%

項目 \ 年度	100 年度	101 年度
兌換(損)益淨額	9,579	(34,550)
營業收入	3,199,710	4,155,870
稅前淨利	(89,433)	195,037
占稅前淨利比例(%)	(10.71)	(17.71)

資料來源：經會計師查核簽證之財務報告

本公司所銷售之產品主要係以美元計價，因此美元匯率走勢與本公司匯兌損益變化具有相當關聯性。100年匯率波動較平穩，故產生兌換利益9,579仟元，佔稅前淨利之比例為(10.71%)；101年度則由於美元趨貶，故產生兌換損失34,550仟元，佔稅前淨利之比例為(17.71%)。

(2)本公司未來因應措施

- ①在銀行開立外幣存款戶，匯入之外幣款項則視實際資金之需求及匯率之高低，決定兌換成新台幣或存入外幣存款帳戶，以適時調整外匯存款部位。
- ②與往來銀行定期傳送匯率資訊，以掌握匯率變動情形，決定持有外幣資產之多寡；在預估台幣趨於升值之情況下，將額外之外幣資產，提早兌換為台幣。
- ③在業務報價流程中加入考量因應匯率變動連帶產生之售價調整，以確保公司之目標利潤。
- ④預售遠期外匯，以期達到避險的效果。

3.最近年度通貨膨脹情形對公司損益之影響及未來因應措施

(1)最近年度通貨膨脹對本公司損益之影響

本公司 101 年度並未因通貨膨脹而對本公司損益有重大影響之情事。

(2)公司因應未來通貨膨脹之措施

本公司持續監控上游材料價格變化情形，以減少因成本變動對公司損益的影響。並落實預算制度及內部控制，以有效控管營業成本與費用支出在合理範圍內

(二)從事高風險、高槓桿投資、資金貸與他人、背書保證及衍生性商品交易之政策、獲利或虧損之主要原因及未來因應措施

本公司為追求經營穩健之企業，並無從事高風險、高槓桿投資，99 年度迄今亦無資金貸與他人情形；在背書保證方面，則因子公司訊奇(股)公司業務需要，向各銀行辦理融資，截至 102 年第一季止，由本公司為其背書保證金額共計 74,800 仟元，實際動支金額 56,800 仟元。此外，本公司所持有之衍生性金融商品遠期外匯買賣合約，主要係為規避債權、債務因匯率變動產生之風險，本公司

之避險策略係以達成能夠規避大部分市場價格風險為目的。

(三)未來研發計畫及預計投入之研發費用

本公司未來之研發計畫仍將著重在無線寬頻網路系列產品領域上，自行開發各式產品所需之技術與更具成本競爭力的產品設計。本公司102年度預計投入之研發費用約佔營業額之7%。

(四)國內外重要政策及法律變動對公司財務業務之影響及因應措施

本公司為網路設備專業廠商，所營業務及財務運作受國內外政策或法律變動之影響輕微，是以最近年度國內外重要政策或法律變動並未明顯影響本公司之財務業務。

(五)科技改變及產業變化對公司財務業務之影響及因應措施

雖網路科技及產業動態更迭迅速，惟因本公司持續投注於研發，技術能力均能滿足客戶需求，配合近年來網路技術並未出現跳躍式成長，因此最近年度並無科技改變及產業變化重大影響本公司財務業務之情事。另本公司業務及研發單位對於產業動態均能隨時保持密切注意，若有重大變化，本公司應能立即獲知，並在產品開發或策略規劃上作出適宜調整，是以本公司對於科技及產業變動應具因應能力。

(六)企業形象改變對企業危機管理之影響及因應措施

本公司最近年度並未發生減損企業形象之情事，故對企業危機管理應無顯著影響。

(七)進行併購之預期效益、可能風險及因應措施

本公司最近年度並無進行併購之情事。

(八)擴充廠房之預期效益、可能風險及因應措施

本公司最近年度並無擴充廠房之情事。

(九)進貨或銷貨集中所面臨之風險及因應措施

本公司向子公司 Edimax Technology (BVI) Co., Ltd.進貨達 10%以上，主要係透過其下單予大陸工廠-瑞訊電子(東莞)有限公司(本公司之孫公司)，因考量大陸地區擁有豐富之資源與人力，為降低生產成本，將產品交由大陸工廠生產，再透過 Edimax (BVI)銷售予本公司，而其餘供應商之進貨比重均在 10%以下，是以本公司之進貨並無過度集中之風險。

在銷貨方面，本公司近年來積極深耕東北亞市場，100 年起銷售比重首度超越歐洲市場，其中包含替日本一主要網通品牌廠商從事研發、生產，故其營收比重超越 10%；而康全電訊係本公司於 100 年 2 月透過股份受讓方式，與該公司進行策略聯盟，一方面擴大大公司產能利用率，創造規模經濟，降低生產成本，一方面透過共同採購，也可降低原物料成本，以強化雙方之競爭力，初期本公司與康全電訊交易模式係以來料加工方式，故營業收入僅認列加工費收入，而自 101 年 8 月起本公司與康全電訊交易模式從來料加工模式變更為代工代料、商品買賣模式，認列全額銷貨收入(內含加工費及原物料成本)，故其營收比重 101

年度大幅提高超越 10%。

(十)董事、監察人或持股超過百分之十之大股東，股權大量移轉或更換對公司之影響、風險及因應措施

本公司最近年度並無董事、監察人或持股超過百分之十之大股東有股權大量移轉或更換之情事。

(十一)經營權之改變對公司之影響、風險及因應措施

本公司最近年度並無發生經營權改變之情事。

(十二)訴訟或非訟事件，應列明公司及公司董事、監察人、總經理、實質負責人、持股比例超過百分之十之大股東及從屬公司已判決確定或尚在繫屬中之重大訴訟、非訟或行政爭訟事件，其結果可能對股東權益或證券價格有重大影響者，應揭露其系爭事實、標的金額、訴訟開始日期、主要涉訟當事人及截至年報刊印日止之處理情形

本公司及公司董事、監察人、總經理、實質負責人、持股比例超過百分之十之大股東，最近年度及截至年報刊印日止並無已判決確定或尚在係屬中之重大訴訟、非訟或行政爭訟事件，其結果可能對股東權益或證券價格有重大影響之情形。

而本公司之從屬公司-康全電訊(股)公司，最近年度及截至年報印日止已判決確定或尚在繫屬中之重大訴訟、非訟或行政爭訟事件及其結果對康全公司之影響敘述如下：

訴訟性質	當事人	緣由	判決結果	對公司影響
(1) 請求損害賠償	康全電訊(股)公司 凱悌(股)公司	茲因康全於民國 95 年向凱悌購買之晶片有瑕疵，以致康全組裝之產品無法運作遭客戶退貨，康全於 96 年 9 月 21 日向板院聲請核發支付命令，而板院於 97 年 2 月 5 日向凱悌發支付命令函。康全並於 96 年 11 月 13 日向臺灣板橋地方法院謹呈準備狀，經板院於 96 年 12 月 11 日裁定准為假扣押。而兩造於 97 年 4 月 3 日協商進行晶片鑑定，100 月 5 月 13 日法院宣告第一審康全勝訴，對方向高院提出上訴，目前仍在第二審審理中。	1. 第一審勝訴，被告應給付康全公司新台幣 20,901,091 元，及自民國 96 年 10 月 6 日起至清償日止，按年息百分之五計算之利息。訴訟費用新台幣 548,008 元由凱悌負擔。 2. 對方不服上訴高院，目前仍在第二審審理中。	若全勝且案件確定，康全將取得新台幣 2,400 萬外加年利率 5% 利息之損害賠償債權，若敗訴，康全公司對凱悌不生其他債務。

訴訟性質	當事人		緣由	判決結果	對公司影響
(2) 請求損害賠償	康全電訊(股)公司	康舒(股)公司	茲因康舒未依合約給付備品，康全公司於 98 年 5 月 20 日向台灣臺北地方法院起訴。經協調後，康舒已於 99 年 2 月 26 日給付康全公司備品之折算金額 US\$4,671 元，而就產品因電容使用不當造成產品有瑕疵損害發生，雙方仍有爭議。100 年 5 月 2 日法院宣判康全第一審敗訴，康全向高院提出上訴，目前仍在第二審審理中，雙方尚待請工研院重新鑑定電容問題中。	1. 第一審敗訴，請求康舒給付康全公司 3,105,314 元，及自起訴狀繕本送達翌日即 99 年 10 月 20 起至清償日止，按息 5% 計算之利息，為無理由，予以駁回。 2. 目前仍在第二審審理中。	若敗訴，康全公司對康舒不生其他債務。
(3) 請求損害賠償事件-輸電適配器(PLC)產品瑕疵(銷售英國產品瑕疵案)	康全電訊(股)公司	康舒(股)公司	康全公司於 96 年 8 月 10 日開始向被告購買輸電適配器(PLC)產品，並轉售予第三買受人，後經其陸續通知康全公司該產品出現安全性瑕疵問題，經康全公司與第三買受人雙方多次協商及委請鑑定該產品後，確定系爭產品確實存有安全性瑕疵因此回收產品，康全公司於 100 年 5 月 20 日向康舒起訴請求損害賠償，目前第一審審理中，雙方就瑕疵爭議問題尚在釐清中。	100 年 6 月 28 日雙方調解不成，進入一般訴訟程序，第一審審理中。	若敗訴，康全公司對康舒不生其他債務。若勝訴，依訴訟判決一億元作賠償。
(4) 請求債務不履行-HD IP 機頂盒瑕疵	豐穗國際(股)公司	康全電訊(股)公司	1. 99 年 8 月 2 日收到豐穗發警告函通知康全公司銷售之 HD IP 機頂盒有瑕疵，主張解除採購契約並請求返還買賣價金、給付拆除安裝及退貨費用與賠償營業利益損失等。 2. 康全公司將就產品瑕疵前已協助豐穗處理，並委	101 年 5 月 9 日第一審判決康全一部敗訴判賠新台幣 3,642,450 元，經雙方上訴目前第二審審理中。	依第一審敗判決作賠償，康全公司將於原告返還機頂盒壹仟台之同時，給付豐穗新台幣 3,642,450 元及其其中新台幣 2,000,000 元自

訴訟性質	當事人		緣由	判決結果	對公司影響
			<p>請律師發函回應，後續協調不果。</p> <p>3. 100/3/2 收到豐穗的起訴狀，豐穗向康全公司請求損害賠償，聲明被告康全應給付新台幣 5,818,575 元，其中 2,176,125 元自 97 年 7 月 21 日起、其中 2,000,000 元自 98 年 4 月 30 日起、其中 1,642,450 元自 98 年 5 月 18 日起，均至清償日止按年息百分之五計算之利息。雙方進入調解程序。</p> <p>4. 100 年 10 月 5 日雙方調解不成立進入一般訴訟階段。</p> <p>5. 101 年 5 月 9 日第一審判決康全敗訴，康全公司不服向高院提出上訴，目前在第二審審理中。</p>		98 年 4 月 30 日起，其中新台幣 1,642,450 元自 98 年 5 月 18 日起，均清償日止按年息百分之五計算之利息。
(5) Labor Litigation	康全電訊(股)公司	歐洲員工	康全歐洲 H 員工主張公司未付薪資等權利，故由西班牙法院對康全公司提起訴訟請求佣金 795,827 歐元，法院將庭期訂於 2013 年 12 月 2 日審理。	一審審理中。	薪資 400,000 部分已經上訴法院判決駁回，康全勝訴無須支付，另案佣金部分，最快於 2014 年才會宣告，若敗訴，依訴訟判決賠償 795,827 歐元。
(6) Criminal Compliant	康全電訊(股)公司	歐洲員工	康全歐洲 H 員工，因未經授權擅自將公司款項撥挪至其帳戶事件，康全公司於 2012 年 1 月 13 日向法國警方提起 Criminal Complaint，2012 年 9 月康	2012 年 9 月康全收到警方不起訴處份，康全暫時不另提起。	本案敗訴，康全公司對該員工不生其他債務。

訴訟性質	當事人		緣由	判決結果	對公司影響
			全收到警方不起訴處分，本案宣告終結。		
(7)給付貨款事件	康全電訊(股)公司	華容(股)公司	<p>因康全向委託華容加工成品，而因產品瑕疵造成香港客戶退貨及取消訂單，康全公司拒絕支付加工款，華容遂向康全公司起訴請求：</p> <p>1.給付華容(股)公司美金 28,609.22 元及新台幣 133,212 元，及</p> <p>2.給付華容電子(昆山)有限公司美金 315,646.46 元</p> <p>目前雙方調解不成待轉由法院一審審理中。</p>	調解不成立進入普通第一審訴訟程序，康全擬再提起反訴主張損害賠償，以抵消加工款。	若敗訴，將依法院判決付賠償華容台灣美金 28,609.22 元及華容昆山新台幣 133,212 元及美金 315,646.46 元。
(8)返還押金事件	康全電訊(股)公司	汎商實業(股)公司	<p>因康全公司欲終止向汎商承租的新竹辦公室，汎商遂扣押房屋三個月押金與二個月房屋租金，康全於 2012 年 9 月向汎商提起民事訴訟，請求返還新台幣 602,161 元，最後汎商以新台幣 20 萬支付本公司，於 101 年 12 月 4 日雙方和解結案。</p>	第一審和解結案，汎商以新台幣 20 萬支付康全公司。	汎商以新台幣 20 萬支付康全公司作和解。
(9)專利侵權訴訟	Comtrend Corporation	PLC Innovation	<p>101 年 10 月 2 日收到 PLC Innovation 向康全美國公司起訴產品專利侵權，一審審理中。</p>	對方業已撤銷。	
(10)無故解雇事件及非競業禁止請求	COMTRENDECHNOLOGYFRANCE	Mrs. Bénédicte LeBLANC DE CHOISAY (Benedicte)	<p>康全法國因取消聘請尚未報到的員工 Benedicte，該員工於 101 年 4 月 2 日向勞工法院(Conseil de Prud'Hommes)提起</p> <p>1.無故解雇調解，請求康全支付資遣費 62,625€，法院裁定康全應支付 EUR28,900 及 EUR500 以作擔保金。</p>	高等法院審理中。	若敗訴，康全公司將依法院裁定賠償。

訴訟性質	當事人		緣由	判決結果	對公司影響
			<p>102年7月4日將開庭作本案全盤審理。</p> <p>2.該員工向法院提起第二項非競業禁止請求EUR45,000作賠償金，而第一審遭法院拒絕，員工不服上訴，高等法院將於102年6月28日舉行緊急聽證會作審理。</p>		
(11) 勞資資遣費勞工訴訟	COMTREND CORPORATION HOLLADND B.V	Marie-Syrielle MAS-ALLANI C	<p>101年康全因資遣法國員工，該員工向勞工法庭申訴請求賠償資遣EUR80,471.6元，101年11月15日法院判決康全應支付EUR29,500給MAS，本案宣告終結。</p>	<p>法院判決康全支付EUR29,500給該員工，本案宣告終結。</p>	<p>康全支付EUR29,500給MAS</p>
(12) 給付貨款事件	康全電訊(股)公司	得量電機(股)公司	<p>1.緣因康全銷售香港客戶PCCW路由器產品，但因其提供之power adapter瑕疵遭客戶退貨甚至取消訂單，康全損失高達四千萬元以上，康全遂向零件廠商協商請求損害賠償，並扣款得量貨款，協商不果，得量於101年12月26日遂向台北地院對康全公司提告請求給付貨款，請求康全公司給付美金115,903.6元美金在案。</p> <p>2.康全公司在本案提出反訴主張瑕疵損害，遂向台北地院提起假扣押得量財產，將得量財產在新台幣1,000萬元之範圍內假扣押，裁定獲</p>	<p>第一審審理中。</p>	<p>若敗訴，康全公司將依法院裁定返還貨款。</p>

訴訟性質	當事人		緣由	判決結果	對公司影響
			准，而得量於 102 年 5 月 6 日提起反擔保在案。 3.康全公司近期內將向得量提起損害賠償請求訴訟。		
(13)損害賠償調解事件	康全電訊(股)公司	寰拓科技(股)公司	緣因康全銷售香港客戶 PCCW，因路由器產品瑕疵遭客戶退貨甚至取消下單，康全損失高達四千萬以上，而本產品乃使用寰拓之 RJ-45 的 Connector 不良所致，102 年 1 月 21 日康全公司向新店調解委員會申請調解，102 年 2 月 6 日寰拓同意賠償 260 萬損害賠償金予康全公司，本案宣告終結。	雙方和解成立，寰拓賠償 260 萬損害賠償金予康全公司。	康全公司獲賠償金結案。

上開事件，其結果均與本公司無關，亦不致對本公司之組織、資本、業務、或財務狀況產生重大不利影響，亦對本公司股東權益及證券價格影響不大。

(十三)其他重要風險及因應措施：無。

七、其他重要事項：無。

捌、特別記載事項

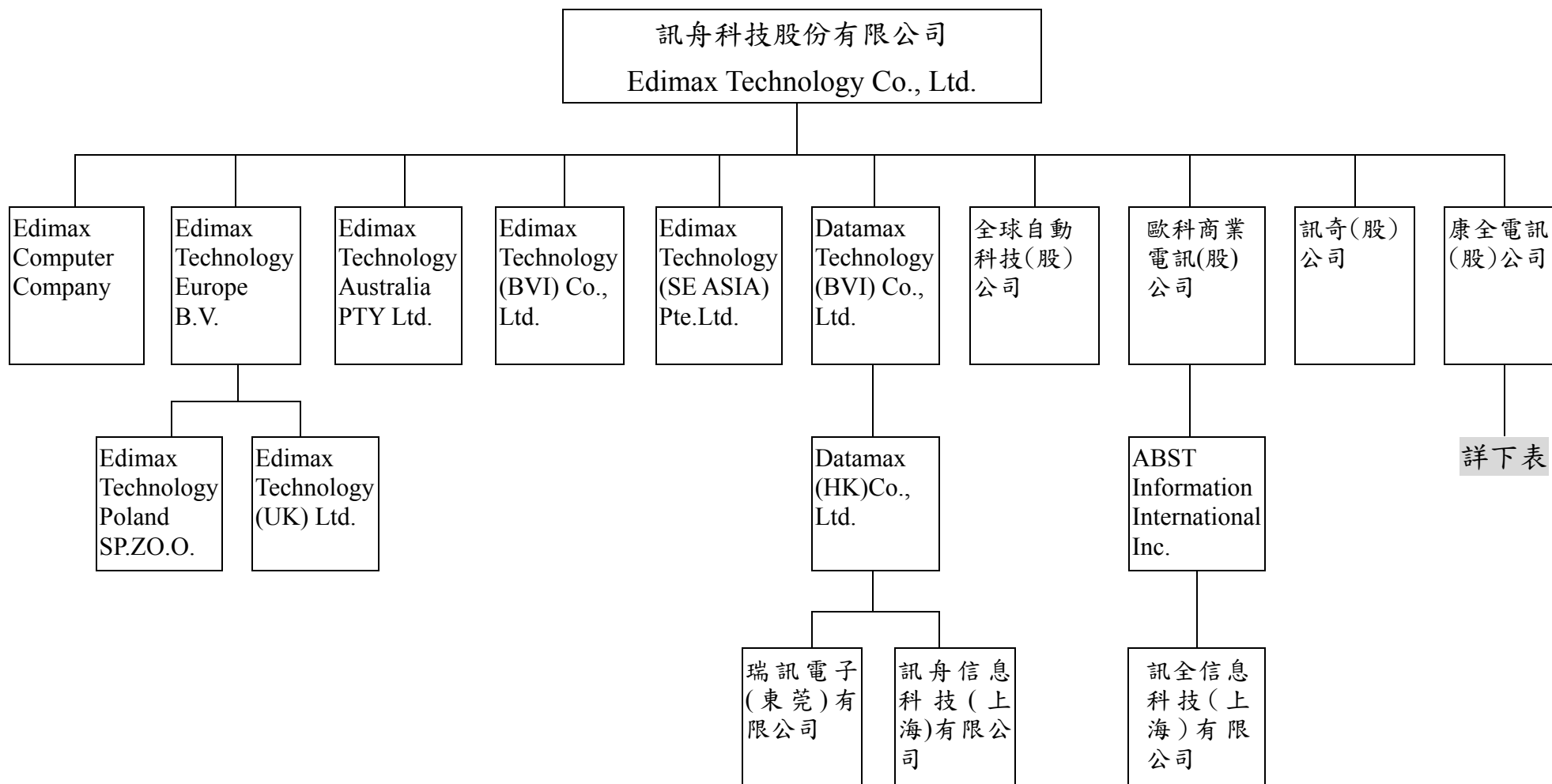
- 一、關係企業相關資料：請參閱本年報第 88 頁至第 103 頁。
- 二、最近年度及截至年報刊印日止，私募有價證券辦理情形：無。
- 三、最近年度及截至年報刊印日止子公司持有或處分本公司股票情形：無。
- 四、其他必要補充說明事項：依金融監督管理委員會 102 年 1 月 24 日金管證發字第 1020000961 號函辦理，補充揭露本公司 99 年度受讓康全電訊股份有限公司股份後，調整對康全電訊預估損益之原因、調整之預估基礎、實際達成情形及改善措施，請參閱本年報第 104 頁至第 109 頁。
- 五、最近年度及截至年報刊印日止，如發生證券交易法第三十六條第二項第二款所定對股東權益或證券價格有重大影響之事項，亦應逐項載明：無。

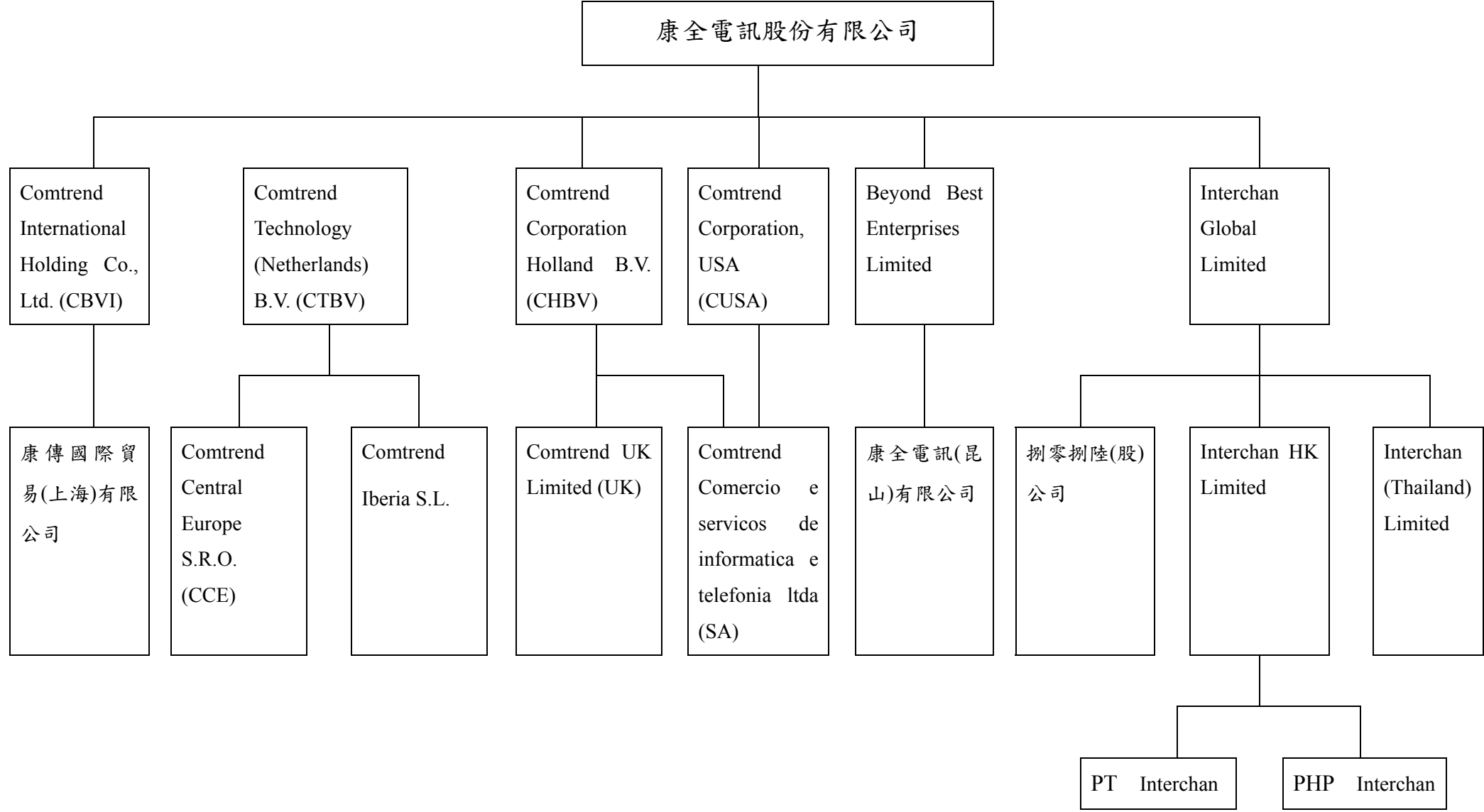
一、關係企業相關資料

(一)關係企業合併營業報告書

1.關係企業概況

(1)關係企業組織圖





(2)各關係企業之名稱、設立日期、地址、實收資本額及主要營業項目

各關係企業基本資料 - 訊舟

企業名稱	設立日期	地址	實收資本額	主要營業或生產項目
訊舟科技股份有限公司	1986/06/28	新北市五股區五權三路三號	NTD1,742,228,090	網路設備研發及產銷
Edimax Computer Company	1988/05/31	3350 SCOTT BLVD.,Building 15, Santa Clara, CA 95054,USA	USD170,460	網路設備買賣業務
Edimax Technology Europe B.V.	1999/02/24	Nijverheidsweg 25 5683 CJ Best The Netherlands	EUR2,000,000	網路設備買賣業務
Edimax Technology (BVI) Co., Ltd.	1998/09/23	Akara Building, 24 De Castro Street, Wickhams Cay I, Road Town,Tortola, British Virgin Islands	USD805,000	網路設備買賣業務
Datamax Technology (BVI) Co., Ltd.	2001/06/19	Akara Building, 24 De Castro Street, Wickhams Cay I, Road Town,Tortola, British Virgin Islands	USD8,032,073	控股公司
Edimax Technology Australia PTY. Ltd.	2008/04/04	Unit 9, 19-23 Clavinda Road Oakleigh South vic 3168	AUD800,000	網路設備買賣業務
Edimax Technology (SE ASIA) Pte.Ltd.	2010/05/08	37A Hong Kong Street Singapore 059676	SGD300,000	網路設備買賣業務
歐科商業電訊(股)公司	1993/01/05	台北市南港區三重路 19 之 13 號 8 樓 B 室	NTD 95,320,000	通信交換設備之買賣、安裝、出租等
全球自動科技(股)公司	2003/06/23	台北市南港區三重路 19 之 13 號 8 樓 B 室	NTD 20,000,000	電信管線、射頻等相關產業
訊奇(股)公司	2010/11/23	台北市南港區三重路 19 之 13 號 8 樓	NTD96,000,000	有/無線通信機械器材製造業
康全電訊(股)公司	1990/04/07	新北市三重區重新路 5 段 609 巷 10 號 3 樓之 1	NTD375,405,000	有/無線通信機械
Datamax (HK) Co., Ltd. (註 1)	2009/09/24	Flat/Rm 701 7/F Witty Comm Bldo Ia-II Tung Choi St Kl	HKD63,905,712	一般投資事業

企業名稱	設立日期	地址	實收資本額	主要營業或生產項目
Edimax Technology (UK) Ltd. (註 2)	2002/08/01	Midsummer Court 314 Midsummer Boulevard, Central Milton Keynes, MK9 2UB United Kingdom	GBP16,250	網路設備買賣業務
Edimax Technology Poland SP.ZO.O (註 3)	2006/06/01	U1,Postepu 14, 02-676 Warsaw, Poland	PLN1,000,000	網路設備買賣業務
瑞訊電子(東莞)有限公司(註 4)	2002/01/17	廣東省東莞市東城區牛山外經工業區	RMB57,468,358	網路設備產銷業務
訊舟信息科技(上海)有限公司 (註 4)	2008/01/29	上海市長寧區華陽路 81 號 D 棟 301 室	RMB962,376	電腦軟體服務業及其他專門 設計服務業
ABST Information International Inc. (註 5)	2010/10/28	Level 3, Alexander House, 35 Cybercity, Ebene, Mauritius	USD140,000	一般投資事業
訊全信息科技(上海)有限公司 (註 6)	2011/03/10	上海市閔行區虹梅南路 4999 弄 23 號 A 區 16 室	USD140,000	通信交換設備之買賣、安 裝、出租等

註 1：係 Datamax Technology (BVI) Co., Ltd. 100% 持有之被投資公司。

註 2：係 Edimax Technology Europe B.V. 100% 持有之被投資公司。

註 3：係 Edimax Technology Europe B.V. 99% 持有之被投資公司。

註 4：係 Datamax (HK) Co., Ltd. 100% 持有之被投資公司。

註 5：係歐科商業電訊(股)公司 100% 持有之被投資公司。

註 6：係 ABST Information International Inc. 100% 持有之被投資公司。

各關係企業基本資料－康全

企業名稱	設立日期	地址	投資額	主要營業或生產項目
Comtrend International Holding Co., Ltd (英屬維京群島)	90.9.14	P.O.Box957,Offshore Incorporations Centre,Road Town ,Tortola,British Virgin Islands	USD 580,000	貿易及投資事業
Beyond Best Enterprises Limited (英屬維京群島)	90.7.26	P.O.Box957,Offshore Incorporations Centre,Road Town ,Tortola,British Virgin Islands	USD 550,000	批發、零售、國際貿易等業務
康傳國際貿易(上海)有限公司	90.4.2	上海市外高橋保稅區加楓路 8 號新興樓 409 室	USD 490,000	批發、零售、國際貿易等業務

企業名稱	設立日期	地址	投資額	主要營業或生產項目
康全電訊(昆山)有限公司	93.04.16	江蘇省昆山市前進東路88號	USD 800,000	生產電子專用設備、測試儀器 等業
Comtrend Corporation (美國)	90.3.26.	103 Tropea Aisle City of Irvine County of Orange State of California	USD 3,200,000	批發、零售、國際貿易等業務
Comtrend Corporation Holland B.V. (荷蘭)	91.2.18	De Boelelaan 7,1083HJ Amsterdam	EUR 2,800,000	貿易及投資事業
Comtrend Technology (Netherlands) B.V. (荷蘭)	100.12.16	Shannonweg, 72-74 3197 LH BOTLEK- ROTTERDAM	EUR 18,000	貿易及投資事業
Comtrend Iberia S.L, (西班牙)	95.12.26	CL PROCION (ED AMERICA II) 7 3H BJ MADRID 28023 (MADRID)	EUR 3,100	通信工程案、安裝、批發等業 務
Interchan Global Limited (Samoa)	94.6.10	Offshore Chambers, P.O.Box 217,Apia,Samoa	USD 2,978,643	貿易及投資事業
Interchan (HongKong) Limited (香港)	94.11.1	21/F Quality Educational Tower 476 Nathan Road Yaumatei,Kowloon, HongKong	HKD 10,000	通信工程案、安裝、批發等業 務
捌零捌陸股份有限公司	94.11.10	台北市松山區南京東路三段261號7樓	NTD 58,289,000	通信工程案、安裝、批發等業 務
Comtrend Central Europe S.R.O	95.12.12	Jankovcoval 1518/2 170 00 Praha 7 Czech Republic	CZK 200,000	批發、零售、國際貿易等業務
Interchan (Thailand) Company Limited (泰國)	96.7.23	571 Fenix Tower 10 th Floor Sukhumvit Rd., Kwang Klongton Nua,Khet Wattana,Bangkok,Thailand	THB2,000,000	通信工程案、安裝、批發等業 務
Comtrend UK Limited (英國)	96.11.13	51 South Street, Isleworth, Middlesex TW7 7AA	GBP 275,200	通信工程案、安裝、批發等業 務
Comtrend Comercio e servicos de informatica e telefonia ltda (巴西)	97.11.28	18 de Novembro, 590 - Sala 403 A - Bairro Navegantes, Porto Alegre RS, BRASIL	BRL 117,198	通信工程案、安裝、批發等業 務
PT Interchan	98.9.28	Mayapada Tower 11th Fl, Jl. Jend Sudirman Kav 28, Jakarta 12920, Indonesia	USD125,000	通信工程案、安裝、批發等業 務

企業名稱	設立日期	地址	投資額	主要營業或生產項目
Interchan Mobile Channels , Inc.	99.05.05	Level 12,Robinsous Summit Center, 6783 Ayala Ave, Markti City 1226, Philippines	PHP 10,000,000	通信工程案、安裝、批發等業務

(3)依公司法第 369 條之三推定為有控制與從屬關係者：同上。

(4)整體關係企業經營業務所涵蓋之行業

企業名稱	控制(從屬)公司	控制(從屬)關係	關係企業所經營業務及其往來分工情形
訊舟科技股份有限公司	控制公司	—	網路設備產銷，並委託 Edimax Technology (BVI) Co., Ltd.加工生產網路產品
Edimax Computer Company	從屬公司	持股控制	網路設備買賣業務，銷售訊舟科技股份有限公司自有品牌產品
Edimax Technology Europe B.V.	從屬公司	持股控制	網路設備買賣業務，銷售訊舟科技股份有限公司自有品牌產品
Edimax Technology (BVI) Co., Ltd.	從屬公司	持股控制	網路設備買賣業務，銷售訊舟科技股份有限公司產品 接受訊舟科技股份有限公司委託加工生產網路產品 委託瑞訊電子(東莞)有限公司加工生產網路產品
Datamax Technology (BVI) Co., Ltd.	從屬公司	持股控制	一般投資業，100%轉投資 Datamax (HK) Co., Ltd.
Edimax Technology Australia PTY. Ltd.	從屬公司	持股控制	網路設備買賣業務，銷售訊舟科技股份有限公司自有品牌產品
Edimax Technology (SE ASIA) Pte.Ltd.	從屬公司	持股控制	網路設備買賣業務，銷售訊舟科技股份有限公司自有品牌產品
歐科商業電訊(股)公司	從屬公司	持股控制	通信交換設備之買賣、安裝、出租等
全球自動科技(股)公司	從屬公司	持股控制	電信管線、射頻等相關產業
訊奇(股)公司	從屬公司	持股控制	有/無線通信機械器材製造業

企業名稱	控制(從屬)公司	控制(從屬)關係	關係企業所經營業務及其往來分工情形
康全電訊(股)公司	從屬公司	持股控制	有/無線通信機械
Datamax (HK) Co., Ltd.	從屬公司	持股控制	一般投資事業，100%轉投資瑞訊電子(東莞)有限公司及訊舟信息科技(上海)有限公司
Edimax Technology (UK) Ltd.	從屬公司	持股控制	網路設備買賣業務，銷售訊舟科技股份有限公司自有品牌產品
Edimax Technology Poland SP.ZO.O	從屬公司	持股控制	網路設備買賣業務，銷售訊舟科技股份有限公司自有品牌產品
瑞訊電子(東莞)有限公司	從屬公司	持股控制	接受 Edimax Technology (BVI) Co.,Ltd.委託加工生產網路產品
訊舟信息科技(上海)有限公司	從屬公司	持股控制	電腦軟體服務業及其他專門設計服務業
ABST Information International Inc.	從屬公司	持股控制	一般投資事業
訊全信息科技(上海)有限公司	從屬公司	持股控制	通信交換設備之買賣、安裝、出租等
Comtrend International Holding Co., Ltd (英屬維京群島)	從屬公司	持股控制	貿易及投資事業
Beyond Best Enterprises Limited (英屬維京群島)	從屬公司	持股控制	批發、零售、國際貿易等業務
康傳國際貿易(上海)有限公司	從屬公司	持股控制	批發、零售、國際貿易等業務
康全電訊(昆山)有限公司	從屬公司	持股控制	生產電子專用設備、測試儀器
Comtrend Corporation(美國)	從屬公司	持股控制	批發、零售、國際貿易等業務
Comtrend Corporation Holland B.V. (荷蘭)	從屬公司	持股控制	貿易及投資事業
Comtrend Technology (Netherlands) B.V. (荷蘭)	從屬公司	持股控制	貿易及投資事業

企業名稱	控制(從屬)公司	控制(從屬)關係	關係企業所經營業務及其往來分工情形
Comtrend Iberia S.L, (西班牙)	從屬公司	持股控制	通信工程案、安裝、批發等業務
Interchan Global Limited (Samoa)	從屬公司	持股控制	貿易及投資事業
Interchan (HongKong) Limited (香港)	從屬公司	持股控制	通信工程案、安裝、批發等業務
捌零捌陸股份有限公司	從屬公司	持股控制	通信工程案、安裝、批發等業務
Comtrend Central Europe S.R.O	從屬公司	持股控制	批發、零售、國際貿易等業務
Interchan (Thailand) Company Limited (泰國)	從屬公司	持股控制	通信工程案、安裝、批發等業務
Comtrend UK Limited (英國)	從屬公司	持股控制	通信工程案、安裝、批發等業務
Comtrend Comercio e servicos de informatica e telefonia ltda (巴西)	從屬公司	持股控制	通信工程案、安裝、批發等業務
PT Interchan	從屬公司	持股控制	通信工程案、安裝、批發等業務
Interchan Mobile Channels , Inc.	從屬公司	持股控制	通信工程案、安裝、批發等業務

(5)各關係企業董事、監察人與總經理之姓名及其對該企業之持股或出資情形

各關係企業董事、監察人與總經理資料-訊舟

企業名稱	職稱	姓名或代表人	持有股份	
			股數	持股比例
訊舟科技股份有限公司	董事長兼執行長	任冠生	3,799,189	2.18%
	董事兼副總經理	李翰紳	2,193,893	1.26%
	董事兼資深副總	潘良榮	988,943	0.57%
	董事	王雀息	2,302,000	1.32%
	董事	家華投資(股)公司代表人：吳馮熙	220,900	0.13%
	董事	星耘科技有限公司代表人：林信勇	831,500	0.48%
	董事兼副總經理	家華投資(股)公司代表人：洪榮隆	220,900	0.13%
	獨立董事	曹忠明	—	—
	獨立董事	駱明宗	—	—
	監察人	侯景德	61,692	0.04%
	監察人	詹俊坤	—	—
	監察人	鄧詠劭	1,045,000	0.60%
Edimax Computer Company	董事長	黃永信	—	—
	董事	任冠生	—	—
	董事	潘良榮	—	—
Edimax Technology Europe B.V.	董事長	任冠生	—	—
	董事	李翰紳	—	—
Edimax Technology (BVI) Co., Ltd.	董事長	潘良榮	1	—
	董事	李翰紳	1	—
Datamax Technology (BVI) Co., Ltd.	董事長	潘良榮	—	—

企業名稱	職稱	姓名或代表人	持有股份	
			股數	持股比例
Edimax Technology Australia PTY. Ltd.	董事長 董事 董事	任冠生 李翰紳 Chiang Sheng,Hsiung	800,000	100.00%
Edimax Technology (SE ASIA) Pte.Ltd.	董事長 董事 董事	任冠生 李翰紳 鄭啟迅	300,000	100.00%
歐科商業電訊(股)公司	董事長 董事 董事 董事 董事 董事 監察人	訊舟科技股份有限公司代表人：任冠生 訊舟科技股份有限公司代表人：潘良榮 訊舟科技股份有限公司代表人：李翰紳 訊舟科技股份有限公司代表人：侯景德 訊舟科技股份有限公司代表人：金益明 訊舟科技股份有限公司代表人：陳俞介 訊舟科技股份有限公司代表人：鄭振中 訊舟科技股份有限公司代表人：陳伊菁	9,532,000	100.00%
全球自動科技(股)公司	董事長 董事 董事 董事 董事 董事 監察人	訊舟科技股份有限公司代表人：任冠生 訊舟科技股份有限公司代表人：潘良榮 訊舟科技股份有限公司代表人：李翰紳 訊舟科技股份有限公司代表人：侯景德 訊舟科技股份有限公司代表人：金益明 訊舟科技股份有限公司代表人：陳俞介 訊舟科技股份有限公司代表人：鄭振中 訊舟科技股份有限公司代表人：陳伊菁	2,000,000	100.00%
訊奇(股)公司	董事長 董事	訊舟科技股份有限公司代表人：任冠生 訊舟科技股份有限公司代表人：潘良榮	8,675,000 8,675,000	90.36% 90.36%

企業名稱	職稱	姓名或代表人	持有股份	
			股數	持股比例
	董事	訊舟科技股份有限公司代表人：李翰紳	8,675,000	90.36%
	董事	訊舟科技股份有限公司代表人：洪榮隆	8,675,000	90.36%
	董事	訊舟科技股份有限公司代表人：邱裕昌	8,675,000	90.36%
	監察人	陳伊菁	—	—
康全電訊(股)公司	董事長	訊舟科技股份有限公司代表人：任冠生	17,622,959	46.94%
	董事	訊舟科技股份有限公司代表人：邱裕昌	17,622,959	46.94%
	董事	訊舟科技股份有限公司代表人：洪榮隆	17,622,959	46.94%
	董事	許啟聰	39,579	0.11%
	董事	丁健興	—	—
	獨立董事	許文卿	—	—
	獨立董事	駱明宗	—	—
	監察人	李翰紳	—	—
	監察人	潘良榮	—	—
	監察人	林國良	—	—
Datamax (HK) Co., Ltd.	董事長	潘良榮	—	—
Edimax Technology (UK) Ltd.	董事長	任冠生	—	—
	董事	李翰紳	—	—
Edimax Technology Poland SP.ZO.O	董事長	任冠生	—	—
	董事	李翰紳	—	—
瑞訊電子(東莞)有限公司	董事長	潘良榮	—	—
	董事	李翰紳	—	—
	總經理	任冠生	—	—

企業名稱	職稱	姓名或代表人	持有股份	
			股數	持股比例
訊舟信息科技(上海)有限公司	董事長 監察人	潘良榮 李翰紳	—	—
ABST Information International Inc.	董事長	侯景德	—	—
訊全信息科技(上海)有限公司	董事長	侯景德	—	—

各關係企業董事、監察人與總經理資料-康全

企業名稱	職稱	姓名或代表人	持有股份	
			股數(出資額)	持股比例
Comtrend International Holding Co., Ltd (英屬維京群島)	負責人	康全電訊股份有限公司 任冠生	USD 580,000	100.00%
Beyond Best Enterprises Limited (英屬維京群島)	負責人	康全電訊股份有限公司 任冠生	USD 550,000	100.00%
康傳國際貿易(上海)有限公司	負責人	Comtrend International Holding Co., Ltd 方更生	USD 490,000	100.00%
康全電訊(昆山)有限公司	負責人	Beyond Best Enterprises Limited 方更生	USD 800,000	100.00%
Comtrend Corporation (美國)	負責人	康全電訊股份有限公司：John Castreje 康全電訊股份有限公司：邱裕昌	USD 3,200,000	100.00%
Comtrend Corporation Holland B.V. (荷蘭)	董事 董事	康全電訊股份有限公司：邱裕昌 康全電訊股份有限公司：許啟聰	EUR2,800,000	100.00%

企業名稱	職稱	姓名或代表人	持有股份	
			股數(出資額)	持股比例
Comtrend Technology (Netherlands) B.V. (荷蘭)	董事 董事	康全電訊股份有限公司代表人：邱裕昌 康全電訊股份有限公司代表人：許啟聰	EUR 18,000	100.00%
Comtrend Central Europe (捷克)	負責人	Comtrend Corporation Holland B.V. Harold Fitch	CZK 200,000	100.00%
Comtrend UK Limited (英國)	負責人 董事 董事	Comtrend Corporation Holland B.V. : Harold Fitch Comtrend Corporation Holland B.V. : 許啟聰 Comtrend Corporation Holland B.V. : Jonathan Lishawa	GBP 275,200	100.00%
Comtrend Comercio e servicos de informatica e telefonia ltda (巴西)	負責人	Comtrend Corporation Holland B.V. : Glauco Nunes	BRL 117,198	99.00%
COMTREND IBERIA S.L,	負責人	Comtrend Technology (Netherlands) B.V.	EUR3,100	100.00%
Interchan Global Limted (Samoa)	負責人	康全電訊股份有限公司：邱裕昌	USD 2,978,643	75.38%
Interchan (HongKong) Limted (香港)	負責人	Interchan Global Limted：邱裕昌	HKD 10,000	100.00%
Interchan (Thailand) Company Limted (泰國)	負責人 董事	Interchan Global Limted：邱裕昌 Interchan Global Limted：許啟聰	THB 2,000,000	100.00%
捌零捌陸股份有限公司	董事長 董事 董事 董事 董事 監察人	Interchan Global Limted：邱裕昌 Interchan Global Limted：Abraham Shapira Interchan Global Limted：Sepi Joseph Shapira Interchan Global Limted：潘良榮 Interchan Global Limted：任冠生 Interchan Global Limted：許啟聰	100,000 股	100.00%

企業名稱	職稱	姓名或代表人	持有股份	
			股數(出資額)	持股比例
PT Interchan (印尼)	負責人 董事	Interchan (Hong Kong) Limited	USD125,000	100.00%
Interchan Mobile Channels, Inc.	負責人 董事	方更生 Interchan (Hong Kong) Limited	PHP9,999,500	99.995%

2.關係企業營運概況

各關係企業營運概況

民國一百零一年度

單位：新台幣仟元

企業名稱	資本額	資產總值	負債總值	淨值	營業收入	營業淨利	本期損益 (稅後)	每股盈餘 (元) (稅後)
訊舟科技股份有限公司	1,741,334	3,307,470	1,210,845	2,096,625	4,155,870	175,272	189,290	1.12
Edimax Computer Company	4,955	58,381	26,630	36,377	57,621	(631)	259	15.23
Edimax Technology Europe B.V.	91,009	146,690	68,741	77,949	358,990	(164)	(1,406)	(0.70)
Edimax Technology (BVI) Co., Ltd.	26,401	45,338	3,774	41,564	2,497	(29,001)	17,671	21.95
Datamax Technology (BVI) Co., Ltd.	257,485	306,717	0	306,717	0	(20)	7,666	1.08
Edimax Technology Australia PTY. Ltd.	22,641	508	46	462	0	(4,401)	(528)	(1.76)
Edimax Technology (SE ASIA) Pte.Ltd.	6,874	941	275	666	10,890	(182)	(45)	(0.15)
歐科商業電訊(股)公司	95,320	176,231	57,195	119,036	162,267	20,566	17,714	1.86
全球自動科技(股)公司	20,000	25,373	4,075	21,298	69,410	321	564	0.28

企業名稱	資本額	資產總值	負債總值	淨值	營業收入	營業淨利	本期損益 (稅後)	每股盈餘 (元) (稅後)
訊奇(股)公司	92,000	55,806	67,953	(12,147)	62,841	(54,957)	(51,970)	(6.20)
康全電訊(股)公司	293,405	1,376,284	975,810	400,474	2,081,982	49,557	115,393	3.93
Datamax (HK) Co., Ltd.	267,568	306,661	0	306,691	0	(7)	7,666	0.14
Edimax Technology (UK) Ltd.	876	1,538	3,100	(1,561)	14,369	(965)	(1,383)	(86.44)
Edimax Technology Poland SP.ZO.O	10,801	5,906	6,526	(619)	13,299	(106)	(3)	(1.50)
瑞訊電子(東莞)有限公司	253,197	870,433	563,732	306,780	3,592,686	2,809	13,781	0
訊舟信息科技(上海)有限公司	4,254	1,220	1,268	(48)	14,535	(6,189)	(6,109)	0
ABST Information International Inc.	4,175	4,060	31	4,029	0	(32)	(919)	(6.56)
訊全信息科技(上海)有限公司	4,175	5,528	1,470	4,058	7,074	(890)	(888)	0
Comtrend International Holding Co., Ltd	18,953	7,829	22,586	(14,757)	1,252	(3,810)	(2,781)	(4.80)
Beyond Best Enterprises Limited	18,377	37,661	947	36,714	2,472	(1,375)	332	0.60
康傳國際貿易(上海)有限公司	16,013	5,284	22,535	(17,251)	1,252	(3,801)	(2,805)	0
康全電訊(昆山)有限公司	26,240	178	0	178	2,472	(1,088)	619	0
Comtrend Corporation	6,991	169,617	67,905	101,712	520,435	33,062	31,968	159.84
Comtrend Corporation Holland B.V.	3,048	74,217	181,345	(106,204)	560,145	(6,545)	(3,218)	(3,218)
Comtrend Technology (Netherlands) B.V.	726	120,724	150,473	(29,749)	209,979	(3,393)	(69)	(3.83)
Comtrend Iberia S.L,	13,031	775,969	3,121	4,638	37,069	3,262	5,718	0
Interchan Global Limited	39,217	200,597	62,421	104,157	430,496	17,751	16,488	16.84

企業名稱	資本額	資產總值	負債總值	淨值	營業收入	營業淨利	本期損益 (稅後)	每股盈餘 (元) (稅後)
Interchan (HongKong) Limited	38	53,367	24,279	29,088	104,709	21,162	21,034	0
捌零捌陸股份有限公司	58,289	69,618	32,885	36,733	170,092	1,394	903	9.03
Comtrend Central Europe S.R.O	320,080	98,117	132,861	(34,744)	147,894	(6,396)	(5,529)	0
Interchan (Thailand) Company Limited	1,969	95,065	33,797	61,268	303,557	(4,453)	(5,362)	0
Comtrend UK Limited	12,860	13,605	29,000	(15,396)	9,416	3,897	3,898	0
Comtrend Comercio e servicos de informatica e telefonia ltda	953	2,083	48,350	(45,805)	0	(5,582)	(2,622)	0
PT Interchan	4,018	15,894	8,328	7,566	3,664	(1,595)	(2,168)	(7.34)
Interchan Mobile Channels , Inc.	1,260	722	425	297	0	(33)	(33)	0

2.關係企業合併財務報表：本公司 101 年度依「關係企業合併營業報告書關係企業合併財務報表及關係報告書編製準則」應納入編製關係企業合併財務報表之公司與依財務會計準則公報第七號應納入編製母子公司合併財務報表之公司相同，爰不再另行編製關係企業合併財務報表。

3.關係報告書：不適用。

本公司九十九年度受讓康全電訊股份有限公司股份後，調整對康全電訊預估損益之原因、調整之預估基礎、實際達成情形及改善措施報告

說明：

本公司調整對康全電訊預估損益之原因、調整之預估基礎及改善措施

本公司 99 年以受讓發行新股 9,989,130 股及現金每股 12.23 元分別交換及購買康全電訊 16,382,174 股及 10,521,449 股，總計取得康全電訊 26,903,623 股，持股 43.02% 之股權。藉由此次策略聯盟，一方面將擴大本公司產能利用率，創造規模經濟，降低生產成本，一方面透過共同採購，也可降低原物料成本，對本公司財務業務均有正面助益。

本公司於受讓康全電訊後，根據康全電訊預估 100 年度至 102 年度稅後純益 60,000 仟元、103,000 仟元及 126,000 仟元，每月均要求康全電訊提供相關財務資料以供適時檢討康全電訊營運概況；如有特殊狀況本公司將不定期出具專案檢討報告呈核本公司董事長。康全電訊總經理亦於每季本公司所召開董事會中，報告康全電訊之營運現況。

康全電訊主要之銷售係以歐洲地區為主，占營收比重約 60%-70%，100 年度由於爆發歐債危機，消費需求縮減，經濟成長也呈現趨緩，使營收大幅衰退，所提供的財務資料與原先估列損益落差極大。本公司因康全電訊遇此重大特殊環境之異動，已明顯影響其各年度預算之合理達成，遂要求該公司管理階層檢討並重新調整其損益預估，並提出相關因應方式。康全電訊即召開檢討會議，本公司亦派專人列席表示意見，會後康全電訊將結果做成會議記錄。本公司再依據康全電訊提供之相關文件做成專案報告，呈核本公司董事長，另該調整損益本公司亦於 100 年第四季董事會中提出書面報告。

為改善康全電訊營業虧損情形，康全電訊依據整體經濟環境改變及考量擬採行之改善措施後，重新調整後之預估損益表。茲就調整前後損益表之估列基礎、原預估損益表無法達成原因及預計改善措施說明如後：

康全電訊股份有限公司

100-102 年預估損益表－調整前後對照表

單位：新台幣仟元

項目	調整前(註 1)			調整後(註 2)		
	100 年度	101 年度	102 年度	100 年度	101 年度	102 年度
營業收入	4,810,000	5,290,000	5,820,000	2,700,000	2,500,000	2,700,000
營業毛利(損)	1,010,100	1,163,800	1,280,400	405,000	450,000	486,000
營業費用	908,100	999,900	1,099,900	648,000	390,000	409,500
營業淨利(損)	102,000	163,900	180,500	(243,000)	60,000	76,500
營業外收支淨額	(30,000)	(39,900)	(29,500)	48,000	(3,400)	(3,400)
稅前純益(損)	72,000	124,000	151,000	(195,000)	56,600	73,100
稅後純益(損)	60,000	103,000	126,000	(201,400)	47,000	60,000
可認列投資損益	21,830	45,000	55,000	(86,642)	20,219	25,812

資料來源：康全電訊提供

註 1：係依原預計持股比例 43.66% 計算

註 2：係依實際持股比例 43.02% 計算

1. 營業收入

原預估基礎：

係根據經濟部 IDB 資料顯示，2010 年全球的通訊設備產值將呈現大幅成長態勢，將達約 3,312 億美元，較 2009 年成長 24.98%，若加計成長中的全球電信產值 1.75 兆美元，2010 年全球通訊設備及服務總產值將達約 2 兆美元，相較於 2009 年成長約 11%，預估 2011 年全球的通訊設備產值更可達 3,657 億美元，年度成長率達 10.42%，故預估康全電訊 100 年營收約為 4,810,000 仟元，預計將較 99 年度擬制年度營收成長 9.92%。未來隨著全方位的電信營運牽引寬頻接取產品朝向多功能整合發展之趨勢、具備低污染、低耗能等特性之整合型通訊產品逐漸成為主流及新興市場如中國大陸、印度、墨西哥和巴西對於寬頻網路環境之需求增加，整體通訊產業前景可期，而康全電訊預估 100 年至 102 年年度間營收成長率約為 10%，預估成長率呈現持平穩定。

無法達成原因：

康全電訊之主要銷售客戶係包括歐美地區大型電信服務及 ISP 業者，100 年度由於希臘債信危機延燒，致消費市場需求銳減，歐元區國家除希臘外，尚有義大利、葡萄牙及西班牙等各國之國債尚待解決，預計短期內無法獲得解決方案共識，亦將造成歐洲經濟成長趨緩或衰退現象，康全電訊之下游電信業客戶減少基礎設備投資支出，致康全電訊之訂單亦受到影響，100 年度截至 9 月底止營收為 2,151,548 仟元，較 99 年度同期 3,174,249 仟元，減少 32.22%。

改善措施：

康全電訊將積極拓展北美、新興國家市場業務並開發新客戶，以降低歐洲市場之營收比重，100 年度初期預估可使歐洲地區原單月營收比重自 60%~70%降低至 50%，101 年起預估北美及新興國家市場之營收比重提升至各約 25%~35%，而歐洲市場之營收比重由 100 年度之 50%減少降至 30%。

調整後估列基礎：

康全電訊截至 100 年 9 月止之累計營收為 2,151,548 仟元，為減少歐債危機所帶來營收減少之衝擊，康全電訊將積極拓展北美、新興國家市場業務並開發新客戶，以降低歐洲市場之營收比重，100 年度初期預估可使歐洲地區原單月營收比重自 60%~70%降低至 50%，全年度營收金額預估第四季單月營收金額為 200,000 仟元，另加計 100 年累計至 9 月之營收後，100 年度營收金額為 2,700,000 仟元；101 年起預估北美及新興國家市場之營收比重提升至各約 25%~35%，而歐洲市場之營收比重由 100 年度之 50%減少降至 30%，每單月營收預計可達 200,000 仟元，且全年度營收較 100 年度微幅下滑，101 年度營收預估為 2,500,000 仟元；102 年度預計在康全電訊持續開拓市場及客戶下，較前一年度營收成長 8%，全年度營收達 2,700,000 仟元。

2. 營業毛利(損)

原預估基礎：

預估康全電訊 100 至 102 之年度毛利率分別約 21.00%、22.00%及 22.00%，年度間並無重大波動情事，主要係因康全電訊主要下游客戶多為國外大型電信服務及 ISP 業者，其售後服務及保固要求較一般終端消費者所購買之消費性產品為高，為維持高售後服務及保固要求所需，25%的毛利率為公司之主要政策，96~98 年度迄今之年度毛利率均分別為 25.70%、30.56%及 26.95%，均高於 25%，惟 99 年度前三季毛利率因銷售歐洲電信業者

BT 之 PLC 產品因塑膠外殼品質問題造成毛利下降至 22.18%，而康全電訊保守估計特殊單一事件對產品毛利之影響，故其預估毛利率係介於 21%~22%間，低於過往 25%之毛利率。

無法達成原因：

主要係康全電訊之下游銷售客戶受歐洲主權風暴影響需求減少，使營收減少所致。

改善措施：

減少各項成本支出：本公司與康全電訊策略合作規劃之一為統一採購及產能之整合，康全電訊原生產製造作業係採外包方式，而本公司具備生產線可自製產品，未來康全電訊產品之委外生產將逐步轉由本公司處理，以減少康全電訊各項生產及產品倉儲成本，預估自 101 年起成本可望下降 2%~5%，而原負責康全電訊生產協調監督作業之康全電訊(昆山)有限公司將進行縮編。

調整後估列基礎：

康全電訊 100 年截至 9 月之毛利率為 15.04%，預估第四季毛利率可望維持前三季水準，故全年度毛利率約為 15%，101 年起因成本率可望下降 2%~5%，預估毛利率可達 18%，故 100 年度至 102 年度預計營業毛利分別為 405,000 仟元、450,000 仟元及 486,000 仟元。

3.營業淨利(損)

原預估基礎：

99 年度前三季營業費用率約 20.4%，預估隨著康全電訊 100 至 102 年度營收成長而費用率略為下降，約維持在 18.90%，故預計 100 年度至 102 年度營業淨利分別為 102,000 仟元、163,900 仟元及 180,500 仟元。

無法達成原因：

主要係康全電訊之下游銷售客戶受歐洲主權風暴影響需求減少，使營收減少，且攤提固定費用支出所致。

改善措施：

減少各項費用支出。

①因歐洲市場大幅萎縮，且短期預估歐洲地區將呈現需求不振情形，故原負責歐洲市場各營業據點之人事，將以維持基本業務行銷費用為原則，預計裁減及縮編計劃如下：

歐洲各營業據點縮減計劃表

營業據點	原員工人數	縮減後人數	預計達成年度
法國(荷蘭分公司)	6 人	2 人	100 年第四季起
西班牙(台灣辦事處)	14-15 人	5-6 人	100 年底前
捷克	4 人	3 人	101 年起
英國	5 人	0 人	101 年起
合計	29 人-30 人	10 人-11 人	

資料來源：康全電訊提供

康全電訊於縮減計劃後，業務人員將自 29-30 人減少為約 10-11 人，費用自 101 年度起可望將由每月平均 23,000 仟元-24,000 仟元減少為 9,000 仟元-10,000 仟元，費用減少幅度預計約為 56.5%-62.5%。

②針對費用偏高之拉丁美洲地區營業單位，將變更行銷方式，採由代理或經銷之方式銷售，以減少設點所需較高之營運成本，預計自 101 年起員工人數將由 8 人減少為 3 人，費用由每月 3,000 仟元減少至 1,000 仟元。

③台灣總公司將進行人事及費用精簡方案，員工人數預計 101 年起由約 300 人減少至 200 人以下，費用自每月約 65,000 仟元，可望減少 50%，至 32,500 仟元。

調整後估列基礎：

100 年度由於康全電訊因應歐洲市場銷售狀況不如預期而進行組織整合及調整方案，預計費用率將大幅攀升至約 24%，達 648,000 仟元，101 年起因人事精簡方案已大致完成，費用減少至每月約 32,500 仟元，全年度營業費用預計為 390,000 仟元，102 年度則因應營收規模之成長，預估營業費用將較 101 年增加 5%，為 409,500 仟元。故預計 100 年度至 102 年度營業淨利(損)分別為(243,000)仟元、60,000 仟元及 76,500 仟元。

4.稅前及稅後純益(損)

原預估基礎：

預估康全電訊 100 至 102 年度之稅前純益率分別約 1.50%、2.34%及 2.59%，大致呈現逐年緩升之趨勢，其中 100 年度稅前純益率設定為 1.50%主要係反映其 96 年度以來稅前純益率表現在同業競爭下逐年降低之困境，而後續年度在雙方進行策略合作產生聯合採購及共同行銷之綜效影響下，康全電訊之稅前利益率可望隨合作綜效影響下正面成長，故其預估之稅前純益率為 1.50%。另康全電訊截至 99 年度第 3 季產生之虧損，主要係源於公司在 2007 年銷售予 BT 之 PLC (DH-10P)產品有安全顧慮而全面回收，康全電訊委託英國電信公司進行在英國的產品回收工作，康全電訊再將回收所衍生的成本，包含替代品及回收費用，依約定方式支付英國電信之單一事件，該事件並非常態，且該回收事件所致之費用亦均已足額認列於 2010 年，故 2011 年以後年度已無該等業外費用，且康全電訊之營業收入相較前一年度仍呈現成長趨勢，營業利益仍為正數，故於 2011 年轉虧為盈應屬可期。另預估各年度所得稅率均為 17%後，100 至 102 年度之稅後純益分別為 60,000 仟元、103,000 仟元及 126,000 仟元。

無法達成原因：

主要係康全電訊之下游銷售客戶受歐洲主權風暴影響需求減少，使營收減少，且攤提固定費用支出所致。

調整後估列基礎：

100 年度營業外收支以康全電訊截至 9 月自結報表推估全年度營業外收支淨額為 48,000 仟元，101 年度起因轉投資 Interchan 收益依以往經驗預估每月約 1,000 仟元，致營業外收入為 12,000 仟元，而營業外支出則預估借款利息支出約 15,400 仟元，營業外收支淨額為(3,400)仟元，使 100 至 102 年度稅前淨利(損)分別為(195,000)仟元、56,600 仟元及 73,100 仟元。而 100-102 年度所得稅費用係分別依 100 年上半年度所得稅費用推估及 101、102 年度所得稅稅率預計約為 17%，致各年度所得稅費用分別預計為 6,400 仟元、9,600 仟元及 13,100 仟元，經扣除所得稅費用後，預計 100-102 年度稅後純益(損)分別為(201,400)仟元、47,000 仟元及 60,000 仟元。

綜上，本公司依康全電訊經考量當時市場變化調整後之預計損益表，預計 100 年至 102 年度分別認列投資(損)益(86,642)仟元、20,219 仟元及 25,812 仟元。且預計改善措施據以執行後，於 101 年度起可望轉虧為盈。

調整後實際達成情形

本公司 100 年度認列轉投資康全電訊投資損失 129,425 仟元，較調整後預估金額增加 42,783 仟元，主因為康全電訊於 100 年底提列存貨呆滯損失 102,452 仟元，係因康全電訊受全球景氣不佳影響，其電信客戶延後新產品的部局將近一年，致康全電訊原依照客戶提供之 Forecast 所準備的原材料，須依據公司政策提列存貨跌價及呆滯損失 86,796 仟元，另亦因前述情形導致存貨存放過久，效能無法使用而報廢 15,338 仟元，使得實際營業毛利金額較調整後預計金額減少所致。

康全電訊 101 年度營收呈逐季成長，全年度營收金額為 2,081,982 仟元，達成調整後預估全年度之 83.28%，已達八成以上，其營收與預估數仍有差距之主因係康全電訊為避免過度削價競爭，放棄承接部分低毛利訂單，故其營收雖未達預期目標，毛利率卻由 100 年度之 11.32% 大幅提升至 20.05%，成效顯著；而營業費用方面，康全電訊持續採行樽節措施以節省營運成本，故營業費用率已從 100 年度之 23.55%，降至 101 年度 17.67%，降幅達 5.88%，其未達調整後預估全年度營業費用率 15.60% 之主要原因係 101 年初延續 100 年度持續裁撤部分營業據點、縮減人事及生產基地移轉等，產生較高的非經常性費用，造成費用率仍微幅高於預期。綜合以上因素，101 年度康全電訊營業利益為 49,557 仟元，達成調整後預估全年度之營業利益之 82.60%；另營業外收支淨額為 89,091 仟元，主因為權益法認列投資收益 38,660 仟元及處分固定資產利益 56,671 仟元，致稅後純益為 115,393 仟元，大幅優於預期，達成率 245.51%。本公司 101 年度依投資比率認列轉投資康全電訊投資收益為 49,640 仟元，達成調整後預計全年度之 245.51%，達成情形良好。本公司 101 年度，來自康全電訊之加工收入及 ODM 銷貨收入除貢獻本公司本業毛利外，亦擴大大公司大陸孫公司-瑞訊電子(東莞)之產能利用率，創造規模經濟，降低生產成本，另一方面透過共同採購，也降低本公司及康全電訊之原物料成本，對雙方財務業務均有正面助益，亦為本公司受讓效益之一。

單位：新台幣仟元

項目 \ 年度	100 年度			101 年度		
	預估	實際	達成率	預估	實際	達成率
營業收入	2,700,000	2,661,176	98.56%	2,500,000	2,081,982	83.28%
營業毛利(損)	405,000	301,284	74.39%	450,000	417,345	92.74%
營業費用	648,000	626,820	96.73%	390,000	367,788	94.30%
營業淨利(損)	(243,000)	(325,536)	(133.97%)	60,000	49,557	82.60%
稅後純益(損)	(201,400)	(300,861)	(149.38%)	47,000	115,393	245.51%
可認列投資損益	(86,642)	(129,425)	(149.38%)	20,219	49,640	245.51%

資料來源：訊舟公司提供

康全電訊 102 年度之營收除維持歐洲地區現有大客戶外，更因持續積極拓展北美、新興國家市場業務並開發新客戶，使北美及新興國家市場之營收比重將提升至三成以上，且非歐洲區之營收比重將持續成長，營業費用在無 101 年度之非經常性費用發生，故營業費用率可維持在調整後預估比率之內，因此，康全電訊 102 年度之本業發展應可符合調整後預期之受讓效益。

綜合上述，本公司發行新股受讓康全電訊股份，業於 100 年 3 月 10 日完成變更登記。受讓後在本公司董事長任冠生及總經理邱裕昌於 100 年 11 月初及 12 月中陸續擔任康全電訊董事長及總經理職務後，積極整頓公司，裁撤績效不彰的部門與業務，精簡人事以縮減開

支，並加強康全電訊與本公司的策略合作關係，不僅代工生產方面順利移轉，提高產能利用率及庫存管理效率外，目前正進行供應鏈整合，藉由統籌採購備料，提升採購議價能力降低採購成本，進一步將整合雙方技術等資源，並使集團產品線及客戶層更為完整，有利於提升市場競爭力及營運績效。因此，本公司受讓康全電訊發行新股對其財務、業務具有正面之影響；對股東權益部分，在康全電訊逐步改善其營運虧損狀況後，自 101 年起由虧轉盈，其效益將逐漸顯現。

訊舟科技股份有限公司

會計師查核報告

需昇(102)財審字第 021 號

訊舟科技股份有限公司民國一〇一年及一〇〇年十二月三十一日之資產負債表，暨民國一〇一年及一〇〇年一月一日至十二月三十一日之損益表、股東權益變動表及現金流量表，業經本會計師查核竣事。上開財務報表之編製係管理階層之責任，本會計師之責任則為根據查核結果對上開財務報表表示意見。

本會計師係依照「會計師查核簽證財務報表規則」及一般公認審計準則規劃並執行查核工作，以合理確信財務報表有無重大不實表達。此項查核工作包括以抽查方式獲取財務報表所列金額及所揭露事項之查核證據、評估管理階層編製財務報表所採用之會計原則及所作之重大會計估計，暨評估財務報表整體之表達。本會計師相信此項查核工作可對所表示之意見提供合理之依據。

依本會計師之意見，第一段所述之財務報表在所有重大方面係依照「證券發行人財務報告編製準則」、商業會計法及商業會計處理準則中與財務會計準則相關之規定暨一般公認會計原則編製，足以允當表達訊舟科技股份有限公司民國一〇一年及一〇〇年十二月三十一日之財務狀況，暨民國一〇一年及一〇〇年一月一日至十二月三十一日之經營結果及現金流量。

訊舟科技股份有限公司及其子公司已編製民國一〇一年及一〇〇年度之合併財務報表，並經本會計師出具無保留意見之查核報告在案，備供參考。

此 致

訊舟科技股份有限公司

公 鑒

需昇聯合會計師事務所

會 計 師：林憲章

會 計 師：吳瑞卿

核准文號：(78)台財證(一)第 21872 號

核准文號：(87)台財證(六)第 27051 號

中 華 民 國 一 〇 二 年 三 月 二 十 二 日

訊舟科技股份有限公司
資產負債表
民國一〇一年及一〇〇年十二月三十一日

單位：新台幣仟元

代碼	資 產	一〇一年十二月三十一日		一〇〇年十二月三十一日		代碼	負債及股東權益	一〇一年十二月三十一日		一〇〇年十二月三十一日	
		金額	%	金額	%			金額	%	金額	%
1100	流動資產					2181	流動負債				
	現金及約當現金(附註二及四)	\$ 769,739	23.26%	\$ 657,942	24.46%		交易目的金融負債(附註二、五及十三)	\$ 6,446	0.20%	\$ 8,568	0.32%
1310	交易目的金融資產(附註二及五)	5,142	0.16%	11,341	0.42%	2120	應付票據	10,188	0.31%	12,598	0.47%
1120	應收票據淨額(附註二及六)	18,892	0.57%	22,863	0.85%	2140	應付帳款-非關係人	499,045	15.09%	354,019	13.16%
1140	應收帳款-非關係人淨額(附註二及六)	455,462	13.77%	543,798	20.22%	2150	應付帳款-關係人(附註廿二)	260,611	7.88%	71,108	2.64%
1150	應收帳款-關係人(附註二、六及廿二)	434,743	13.14%	124,356	4.62%	2160	應付所得稅(附註二及十九)	4,328	0.13%	10,010	0.37%
1160	其他應收款	2,493	0.08%	2,409	0.09%	2170	應付費用(附註廿二)	123,127	3.72%	81,189	3.02%
1180	其他應收款-關係人(附註廿二)	9,587	0.29%	2,943	0.11%	2210	其他應付款	1,143	0.03%	1,468	0.05%
1210	存貨淨額(附註二及七)	513,663	15.53%	347,672	12.93%	2260	預收款項	14,716	0.44%	12,928	0.48%
1250	預付款項	2,688	0.08%	2,158	0.08%	2271	金融負債-一年內得賣回之	183,022	5.53%	-	-
1286	遞延所得稅資產-流動(附註二及十九)	1,533	0.05%	-	-		可轉換應付公司債(附註二及十三)				
1298	其他流動資產	13,121	0.40%	17,891	0.67%	2272	一年內到期之銀行長期借款(附註十四)	1,673	0.05%	-	-
11XX	流動資產合計	2,227,063	67.33%	1,733,373	64.45%	2280	其他流動負債(附註二及十二)	42,345	1.28%	32,228	1.20%
	基金及長期投資					2286	遞延所得稅負債-流動(附註二及十九)	-	-	2,273	0.09%
1421	採權益法之長期股權投資	799,577	24.17%	751,590	27.94%	21XX	流動負債合計	1,146,644	34.66%	586,389	21.80%
	(附註二及八)					2410	長期負債				
1480	以成本衡量之金融資產-非流動	-	-	-	-		應付公司債(附註二及十三)	-	-	409,237	15.22%
	(附註二及九)					2420	銀行長期借款(附註十四)	37,001	1.12%	-	-
14XX	基金及長期投資合計	799,577	24.17%	751,590	27.94%	24XX	長期負債合計	37,001	1.12%	409,237	15.22%
	固定資產(附註二、十及廿三)						其他負債				
1501	土地	22,698	0.69%	-	-	2810	應計退休金負債(附註二及十八)	26,840	0.81%	23,145	0.86%
1521	房屋及建築	26,418	0.80%	-	-	2820	存入保證金	360	0.01%	700	0.03%
1531	機器設備	3,808	0.12%	3,658	0.14%	2881	遞延貸項-聯屬公司間利益(附註二及廿二)	-	-	98	-
1551	運輸設備	12,868	0.39%	12,868	0.48%	28XX	其他負債合計	27,200	0.82%	23,943	0.89%
1581	什項設備	118,983	3.60%	129,453	4.81%	2XXX	負債合計	1,210,845	36.60%	1,019,569	37.91%
1631	租賃改良	16,981	0.51%	16,981	0.63%		股東權益				
	成本合計	201,756	6.11%	162,960	6.06%	3110	股本				
15X9	減：累計折舊	(97,913)	-2.96%	(98,876)	-3.68%		普通股(附註二及十五)	1,741,334	52.65%	1,478,217	54.96%
1672	預付設備款	6,189	0.19%	3,557	0.13%	31XX	股本合計	1,741,334	52.65%	1,478,217	54.96%
15XX	固定資產淨額	110,032	3.34%	67,641	2.51%		資本公積				
	無形資產					3211	普通股股票溢價	174,290	5.27%	162,768	6.05%
1770	遞延退休金成本(附註二及十八)	-	-	-	-	3213	轉換公司債轉換權(附註二及十三)	29,127	0.88%	68,015	2.53%
	其他資產					3260	長期投資(附註二及八)	10,871	0.33%	2,595	0.10%
1800	出租資產淨額(附註二、十一及廿三)	40,146	1.21%	40,721	1.51%	3271	員工認股權(附註二及十五)	16,282	0.49%	10,168	0.38%
1820	存出保證金	4,531	0.14%	6,117	0.23%	32XX	資本公積合計	230,570	6.97%	243,546	9.06%
1830	遞延費用淨額(附註二)	5,244	0.16%	12,868	0.48%		保留盈餘(累積虧損)(附註二及十六)				
1860	遞延所得稅資產-非流動(附註二及十九)	-	-	17	-	3310	法定盈餘公積	-	-	54,977	2.04%
1887	受限制資產-非流動(附註二、十三、十八及廿三)	120,877	3.65%	77,375	2.88%	3320	特別盈餘公積	-	-	3,862	0.14%
18XX	其他資產合計	170,798	5.16%	137,098	5.10%	3350	未分配盈餘(待彌補虧損)	121,568	3.68%	(126,561)	-4.70%
	資產總額	\$ 3,307,470	100.00%	\$ 2,689,702	100.00%	33XX	保留盈餘(累積虧損)合計	121,568	3.68%	(67,722)	-2.52%
							股東權益其他項目				
						3420	累積換算調整數(附註二)	14,118	0.43%	26,691	0.99%
						3430	未認為退休金成本之淨損失(附註二)	(2,687)	-0.08%	(2,321)	-0.09%
						34XX	股東權益其他項目合計	11,431	0.35%	24,370	0.90%
						3480	庫藏股票(附註二及十七)	(8,278)	-0.25%	(8,278)	-0.31%
						3XXX	股東權益合計	2,096,625	63.40%	1,670,133	62.09%
							承諾及或有事項(附註廿四)				
1XXX	資產總額	\$ 3,307,470	100.00%	\$ 2,689,702	100.00%		負債及股東權益總額	\$ 3,307,470	100.00%	\$ 2,689,702	100.00%

(後附財務報表附註係本財務報表之一部份)

董事長: 任冠生

經理人: 邱裕昌

會計主管: 李翰紳

訊舟科技股份有限公司
損益表
民國一〇一及一〇〇年一月一日至十二月三十一日

單位:新台幣仟元; 惟每股(純損)盈餘為元

代碼	項 目	一〇一年度			一〇〇年度		
		小 計	合 計	%	小 計	合 計	%
4110	營業收入總額(附註二及廿二)		\$ 4,181,705	100.62%		\$ 3,225,793	100.82%
4170	減:銷貨退回		(2,294)	-0.06%		(1,371)	-0.04%
4190	減:銷貨折讓		(23,541)	-0.57%		(24,712)	-0.77%
4000	營業收入淨額		4,155,870	99.99%		3,199,710	100.01%
5000	營業成本(附註七及廿二)		(3,354,292)	-80.71%		(2,582,601)	-80.71%
5910	營業毛利		801,578	19.28%		617,109	19.30%
5920	聯屬公司間未實現利益(附註十二及廿二)		(28,225)	-0.68%		(18,801)	-0.59%
5930	聯屬公司間已實現利益		18,801	0.45%		26,838	0.84%
	已實現銷貨毛利		792,154	19.05%		625,146	19.55%
6000	營業費用(附註廿二)		(616,882)	-14.84%		(524,221)	-16.38%
6100	推銷費用	(203,736)		-4.90%	(172,543)		-5.39%
6200	管理及總務費用	(152,640)		-3.67%	(128,969)		-4.03%
6300	研究發展費用	(260,506)		-6.27%	(222,709)		-6.96%
6900	營業利益		175,272	4.21%		100,925	3.17%
7100	營業外收入及利益		77,857	1.88%		28,783	0.90%
7110	利息收入	2,375		0.06%	1,072		0.03%
7121	權益法認列之投資收益淨額	47,214		1.14%	-		-
7122	股利收入	-		-	2,586		0.08%
7140	處分投資淨益	407		0.01%	-		-
7160	兌換盈餘	-		-	9,579		0.30%
7210	租金收入	2,165		0.05%	2,164		0.07%
7310	金融資產評價淨益	540		0.01%	-		-
7320	金融負債評價淨益	2,049		0.05%	-		-
7480	其他收入	23,107		0.56%	13,382		0.42%
7500	營業外費用及損失		(58,092)	-1.39%		(219,141)	-6.85%
7510	利息支出	(8,005)		-0.19%	(6,448)		-0.20%
7521	權益法認列之投資損失淨額	-		-	(177,059)		-5.53%
7530	處分固定資產淨損(附註廿二)	(5,087)		-0.12%	(276)		-0.01%
7540	處分投資淨損	-		-	(22,241)		-0.70%
7560	兌換淨損	(34,550)		-0.83%	-		-
7640	金融資產評價淨損	-		-	(5,684)		-0.18%
7650	金融負債評價淨損	-		-	(6,134)		-0.19%
7670	減損損失(附註二及八)	(8,611)		-0.21%	-		-
7880	其他損失	(1,839)		-0.04%	(1,299)		-0.04%
7900	繼續營業單位稅前淨利(損)		195,037	4.70%		(89,433)	-2.78%
8110	所得稅費用(附註二及十九)		(5,747)	-0.14%		(18,722)	-0.59%
8900	繼續營業單位稅後淨利(損)		\$ 189,290	4.56%		\$ (108,155)	-3.37%
	每股盈餘(純損)(附註二及廿一)	稅前	稅後		稅前	稅後	
9750	基本每股盈餘(純損)	\$ 1.16	\$ 1.12		\$ (0.61)	\$ (0.73)	
9850	稀釋每股盈餘(純損)	\$ 1.12	\$ 1.08		\$ (0.61)	\$ (0.73)	

(後附財務報表附註係本財務報表之一部份)

董事長: 任冠生

經理人: 邱裕昌

會計主管: 李翰紳

訊舟科技股份有限公司
股東權益變動表
民國一〇一年及一〇〇年一月一日至十二月三十一日

項 目	股 本		保 留 盈 餘 (累 積 虧 損)				股東權益其他項目			庫 藏 股	股東權益合計
	普通股	資本公積	法定盈餘公積	特別盈餘公積	未分配盈餘		未認列為退休金				
					(待彌補虧損)	合計	累積換算調整數	成本之淨損失	合計		
一〇〇年一月一日餘額	\$ 1,332,671	\$ 183,820	\$ 48,787	\$ 207	\$ 62,724	\$ 111,718	\$ (558)	\$ (3,304)	\$ (3,862)	\$ (38,156)	\$ 1,586,191
現金增資	99,891	50,992	-	-	-	-	-	-	-	-	150,883
九十九年度盈餘分配	-	-	-	-	-	-	-	-	-	-	-
提列法定盈餘公積	-	-	6,190	-	(6,190)	-	-	-	-	-	-
提列特別盈餘公積	-	-	-	3,655	(3,655)	-	-	-	-	-	-
股票股利	31,120	-	-	-	(31,120)	(31,120)	-	-	-	-	-
現金股利	-	-	-	-	(21,218)	(21,218)	-	-	-	-	(21,218)
資本公積轉增資	32,535	(32,535)	-	-	-	-	-	-	-	-	-
轉換公司債轉換權	-	38,024	-	-	-	-	-	-	-	-	38,024
員工認股權攤銷酬勞成本	-	2,786	-	-	-	-	-	-	-	-	2,786
長期股權投資未按照持股比例認列	-	2,595	-	-	-	-	-	-	-	-	2,595
長期股權投資股權變動調整	-	-	-	-	(927)	(927)	-	-	-	-	(927)
一〇〇年度淨(損)	-	-	-	-	(108,155)	(108,155)	-	-	-	-	(108,155)
外幣長期股權投資換算調整數	-	-	-	-	-	-	27,249	-	27,249	-	27,249
採權益法認列被投資公司之未認列為退休金成本之淨損失	-	-	-	-	-	-	-	983	983	-	983
庫藏股註銷	(18,000)	(2,136)	-	-	(18,020)	(18,020)	-	-	-	38,156	-
庫藏股買回	-	-	-	-	-	-	-	-	-	(8,278)	(8,278)
一〇〇年十二月三十一日餘額	\$ 1,478,217	\$ 243,546	\$ 54,977	\$ 3,862	\$ (126,561)	\$ (67,722)	\$ 26,691	\$ (2,321)	\$ 24,370	\$ (8,278)	\$ 1,670,133
一〇一年一月一日餘額	\$ 1,478,217	\$ 243,546	\$ 54,977	\$ 3,862	\$ (126,561)	\$ (67,722)	\$ 26,691	\$ (2,321)	\$ 24,370	\$ (8,278)	\$ 1,670,133
一〇〇年度虧損彌補	-	-	-	-	-	-	-	-	-	-	-
法定盈餘公積彌補虧損	-	-	(54,977)	-	54,977	-	-	-	-	-	-
特別盈餘公積彌補虧損	-	-	-	(3,862)	3,862	-	-	-	-	-	-
轉換公司債轉換權沖銷	-	(38,888)	-	-	-	-	-	-	-	-	(38,888)
轉換公司債轉換股本	261,373	11,348	-	-	-	-	-	-	-	-	272,721
員工認股權行使發行新股	1,744	174	-	-	-	-	-	-	-	-	1,918
員工認股權攤銷酬勞成本	-	6,113	-	-	-	-	-	-	-	-	6,113
長期股權投資未按照持股比例認列	-	8,277	-	-	-	-	-	-	-	-	8,277
一〇一年度淨利	-	-	-	-	189,290	189,290	-	-	-	-	189,290
外幣長期股權投資換算調整數	-	-	-	-	-	-	(12,573)	-	(12,573)	-	(12,573)
採權益法認列被投資公司之未認列為退休金成本之淨損失	-	-	-	-	-	-	-	(366)	(366)	-	(366)
一〇一年十二月三十一日餘額	\$ 1,741,334	\$ 230,570	\$ -	\$ -	\$ 121,568	\$ 121,568	\$ 14,118	\$ (2,687)	\$ 11,431	\$ (8,278)	\$ 2,096,625

(後附財務報表附註係本財務報表之一部份)

董事長: 任冠生

經理人: 邱裕昌

會計主管: 李翰紳

訊舟科技股份有限公司
現金流量表
民國一〇一年及一〇〇年一月一日至十二月三十一日

	一〇一年度	單位：新台幣仟元 一〇〇年度
營業活動之現金流量		
本期淨利(損)	\$ 189,290	\$ (108,155)
調整項目		
固定資產折舊	20,457	19,766
出租資產折舊	575	576
各項攤提	12,381	14,294
壞帳損失提列	-	4,908
員工認股權攤銷酬勞成本	6,113	2,786
存貨盤(盈)損	(26)	70
處分投資淨(益)損	(407)	22,241
權益法評價之長期股權投資所收取之現金股利	27,286	-
權益法認列之投資淨(益)損	(47,214)	177,059
減損損失	8,611	-
處分固定資產淨損	5,087	276
金融資產評價淨(益)損	(540)	5,684
金融負債評價淨(益)損	(2,049)	6,134
未實現銷貨毛利	28,225	18,801
已實現銷貨毛利	(18,801)	(26,838)
應付公司債未實現利息支出	7,619	6,436
遞延所得稅	(3,789)	8,188
其他	156	556
營業資產及負債之淨變動		
應收票據減少	4,011	4,471
應收帳款-關係人增加	(319,919)	(44,794)
應收帳款-非關係人減少(增加)	88,295	(100,349)
其他應收款-關係人(增加)減少	(6,818)	868
其他應收款增加	(84)	(1,550)
存貨增加	(165,965)	(26,699)
預付款項(增加)減少	(530)	10,812
其他流動資產減少(增加)	4,771	(2,967)
應付票據(減少)增加	(2,410)	8,668
應付帳款-關係人增加(減少)	175,610	(119,763)
應付帳款-非關係人增加	158,919	103,558
應付所得稅減少	(5,682)	(1,542)
應付費用增加	41,938	7,679
其他應付款減少	(325)	(1,072)
預收款項增加	1,788	5,840
其他流動負債增加	693	2,468
應計退休金負債增加	3,695	3,697
營業活動之淨現金流入	210,961	2,107

轉下頁

承上頁

投資活動之現金流量

交易目的金融資產增加	(5,000)	(14,485)
處分交易目的金融資產售價	12,074	88,359
其他應收款-關係人減少	-	4,682
增加採權益法之長期股權投資	(57,849)	(177,865)
採權益法之長期股權投資清算退回股款	26,066	4,311
購置固定資產	(68,034)	(29,046)
出售固定資產價款	-	430
存出保證金減少(增加)	1,586	(390)
遞延費用增加	(4,757)	(15,147)
受限制資產增加	(43,502)	(63,484)
投資活動之淨現金流出	<u>(139,416)</u>	<u>(202,635)</u>

融資活動之現金流量

存入保證金減少	(340)	-
發行可轉換公司債	-	270,000
支付現金股利	-	(21,218)
員工認股權行使發行新股	1,918	-
長期借款增加	38,674	-
庫藏股票買回成本	-	(8,278)
融資活動之淨現金流入	<u>40,252</u>	<u>240,504</u>

本期現金及約當現金增加數

111,797 39,976

期初現金及約當現金餘額 657,942 617,966

期末現金及約當現金餘額 \$ 769,739 \$ 657,942

現金流量資訊之補充揭露

本期支付利息 \$ 350 \$ -

減：資本化利息 - -

不含資本化利息之本期支付利息 \$ 350 \$ -

本期支付所得稅 \$ 15,218 \$ 12,076

不影響現金流量之投資及融資活動

一年內到期之銀行長期借款 \$ 1,673 \$ -

應付公司債轉換普通股及資本公積 \$ 270,000 \$ -

增資發行新股取得採權益法之長期股權投資 \$ - \$ 150,833

(後附財務報表附註係本財務報表之一部份)

董事長: 任冠生

經理人: 邱裕昌

會計主管: 李翰紳

訊舟科技股份有限公司
財務報表附註

一〇一年及一〇〇年十二月三十一日

(除特別列示者外，所有金額均以新台幣仟元為單位)

一、公司沿革及業務範圍說明：(單位：新台幣元)

- (一)本公司於七十五年六月設立，截至一〇一年年底額定資本為 2,000,000,000 元(含員工認股權證 90,000,000 元)、實收資本為 1,741,334,090 元，主要營業項目為網路通訊產品之製造及買賣業務等。
- (二)本公司於八十九年十一月奉財政部證券暨期貨管理委員會(現已更名為行政院金融監督管理委員會證券期貨局，以下簡稱證期局)核准上櫃，並於九十年三月二十日正式掛牌交易，另於九十一年八月經核准轉於集中市場正式掛牌交易。
- (三)本公司於一〇一年及一〇〇年底，員工人數分別為 419 人及 373 人。

二、重要會計政策之彙總說明

本財務報表係依照「證券發行人財務報告編製準則」、商業會計法、商業會計處理準則及一般公認會計原則編製，重要會計政策彙總說明如下：

(一)資產與負債區分流動與非流動之標準

流動資產包括用途未受限之現金及約當現金，主要為交易目的而持有之資產以及預期於資產負債表日後十二個月內變現或耗用之資產，而固定資產及其他不屬於流動資產者為非流動資產。流動負債包括主要為交易目的而發生之負債，以及須於資產負債表日後十二個月內清償之負債，負債不屬於流動負債者為非流動負債。

(二)現金及約當現金

約當現金係指同時具備下列條件之短期且具高度流動性之投資：

- 1.隨時可轉換成定額現金者。
- 2.即將到期且利率變動對其價值之影響甚少者。

(三)公平價值變動列入損益之金融商品

- 1.公平價值變動列入損益之金融商品包括交易目的之金融資產或金融負債，以及於原始認列時，指定以公平價值衡量且公平價值變動認列為損益之金融資產或金融負債。原始認列時，係以公平價值衡量，續後評價時，以公平價值衡量且公平價值變動認列為當期損益。依慣例交易購買或出售金融資產時，採用交易日會計處理。
- 2.衍生性商品未能符合避險會計者，係分類為交易目的之金融資產或金融負債。公平價值為正值時，列為金融資產；公平價值為負值時，列為金融負債。
- 3.公平價值之基礎：上市(櫃)證券係資產負債表日之收盤價，開放型基金受益憑證係資產負債表日之淨資產價值，債券係財團法人中華民國證券櫃檯買賣中心資產負債表日之參考價；無活絡市場之金融商品，以向銀行取得之評價方法市價估計公平價值。

4.指定公平價值變動列入損益之金融資產或金融負債係混合商品，以及為消除或重大減少會計不一致時，將各項具會計不一致之金融資產或金融負債於原始認列時指定公平價值變動列入損益。另依據本公司風險管理政策及投資策略共同管理之一組金融資產、金融負債或其組成，亦指定以公平價值衡量。

(四)以成本衡量之金融資產

無法可靠衡量公平價值之權益商品投資，包括未上市(櫃)股票及興櫃股票等，以原始認列之成本衡量。若有減損之客觀證據，則認列減損損失，此減損金額不予迴轉。

(五)無活絡市場之債券投資

無活絡市場之公開報價，且具固定或可決定收取金額之債券投資，以攤銷後成本衡量，其會計處理與持有至到期日金融資產相似，惟處分時點不受限制。

(六)應收帳款讓售

應收帳款債權之移轉，係依照財務會計準則公報第三十三號「金融資產之移轉及負債消滅之會計處理準則」之規定，相對之金融資產及負債於同時符合下列所有條件時予以除列：

- 1.應收帳款債權已經與移轉人隔離，亦即推定已脫離移轉人及其債權人之控制，即使移轉人破產或被接收時亦然。
- 2.受讓人有權質押或交換應收帳款債權，且未有限制受讓人(或持有人)行使質押或交換權利之條件，致使移轉人獲得非屬細微之利益。
- 3.移轉人未藉由下列方式之一，維持其對應收帳款債權之有效控制：
 - (1)到期日前有權利及義務買回或贖回應收帳款債權之協議。
 - (2)單方面使持有人返還特定應收帳款債權之能力。

應收帳款讓售總額扣減預支價金後餘額，予以轉列「其他金融資產—流動」項下。

(七)應收票據及帳款、其他應收款

- 1.應收票據及帳款係因出售存貨而發生之債權，其他應收款係不屬於應收票據及帳款之其他應收款項。應收票據及帳款、其他應收款原始認列時以公平價值衡量，續後以有效利率法之攤銷後成本減除減損後之金額衡量。
- 2.本公司於資產負債表日評估是否存在客觀證據，顯示重大個別金融資產發生減損，以及非屬重大之個別金融資產單獨或共同減損。若有減損之客觀證據，則認列呆帳損失。減損金額為金融資產之帳面價值與其估計未來現金流量採原始有效利率折現之現值間之差額。若後續期間減損金額減少，而該減少明顯與認列減損後發生之事件有關，則迴轉先前認列之金融資產減損金額，該迴轉不應使金融資產帳面金額大於未認列減損情況下之攤銷後成本，迴轉之金額認列為當期損益。

(八)存貨

本公司存貨係以成本與淨變現價值孰低評價。為使存貨達到可供銷售或可供生產之狀態及地點所產生之成本如下：

- 1.原物料及商品：以實際進貨成本，採加權平均法。
- 2.在製品及製成品：包括直接原料、直接人工及製造費用。固定製造費用係以正常產能分攤。在製品及製成品採加權平均法。

淨變現價值係指在正常情況下，估計售價減除至完工尚需投入之成本及銷售費用後之餘額。

(九)採權益法之長期股權投資

- 1.長期股權投資，其持股比例達被投資公司有表決權股份百分之二十以上或具重大影響力或控制能力者，採用權益法評價。採權益法評價之長期股權投資，投資成本與股權淨值間之差額，自九十五年一月一日起，依新修訂財務會計準則公報第二十五號「企業合併－購買法之會計處理」有關收購成本分攤之步驟，予以分析處理。如係折舊或攤銷性之資產所產生者，自取得年度起依其估計剩餘經濟年限分年攤銷；如係因資產之帳面價值高於或低於公平價值所發生者，則於高估或低估情形消失時，將其相關之未攤銷差額一次沖銷；如屬投資成本超過所取得可辨認淨資產公平價值，則將超過部份列為商譽。商譽不予攤銷，但每年定期進行減損測試，且發生特定事項或環境改變顯示商譽可能減損時，亦進行減損測試；若所取得可辨認淨資產公平價值超過投資成本，則差額就非流動資產（非採權益法評價之金融資產、待處分資產、遞延所得稅資產及預付退休金除外）分別將其公平價值等比例減少，若減少至零仍有差額時，則列為非常利益。九十五年一月一日之前所產生投資成本與股權淨值間之差額，若原已分析產生原因者，則依原分析結果繼續處理，惟屬商譽部分，或原係就投資成本超過所取得股權淨值差額總數選擇一定年限攤銷者，均不再攤銷，原已攤銷部份亦不迴轉；屬遞延貸項部分，或屬所取得股權淨值超過投資成本者，則依剩餘攤銷年限繼續攤銷。
- 2.發行新股換入他公司股權者，係依所交付新股之公平價值或換入股權之公平價值二者較客觀明確者作為投資之入帳成本，入帳成本高於發行新股股本之差異數者貸記資本公積，反之則借記保留盈餘；又其發行或換入之權益證券有公開市場交易者，其公平價值係以對外公告股份轉換合約日期之前後一段合理期間為依據。
- 3.海外投資，採權益法評價者，依被投資公司轉換後之新台幣財務報表按持股比例評價，因此項評價而產生之差額列為股東權益項下之「累積換算調整數」。
- 4.本公司與按權益法計價之被投資公司間順流交易所產生之未實現損益按持股比例予以銷除；若本公司對被投資公司具有控制能力者，則全數予以銷除，俟實現始認列利益；本公司與按權益法計價之被投資公司間逆流交易所產生之未實現利益，皆按本公司對被投資公司之持股比例予以銷除；本公司與按權益法計價之被投資公司間側流交易所產生之未實現利益，若本公司對產生交易之各投資公司均擁有控制能力，則各被投資公司未實現利益應按本公司對產生損益之被投資公司約當持股比例遞延，除本公司對各被投資公司均擁有控制能力之情形外，各被投資公司間未實現利益應按本公司持有各被投資公司之約當持股比例相乘後比例遞延。
- 5.對被投資公司具有重大影響力但未達控制能力者，因認列被投資公司之虧損，致對該被投資公司之長期投資及墊款之帳面餘額為負數時，其投資損失之認列以使對該公司投資之帳面餘額降至零為限。但若意圖繼續支持被投資公司或被投資公司之虧損係屬短期性質，有充分之證據顯示將於未來短期內回復獲利之營運，則應按持股比例繼續認列投資損失，若因上述處理致使對被投資公司之投資及墊款之帳面價值發生貸方餘額時，在資產負債表中應列為負債。
- 6.對被投資公司已達控制能力者，除被投資公司之其他股東有義務並能提出額外資金承擔其損失者外，應全額吸收超過該被投資公司股東原有權益之損失金額。若該被投資公司日後獲利，則該利益應先屬歸至本公司，直至原多承擔之損失完全回復為止。

- 7.被投資公司發放股票股利時，不列為投資收益，僅註記增加股數並按收到股票股利後之總股數重新計算每股成本或帳面價值。
- 8.股票出售成本係按移動平均法計算。
- 9.本公司對具有控制力之被投資公司，除採權益法評價外，並分別於每會計年度及半年度終了時，編製合併財務報表。另依金管證六字第 0960034217 號函規定，自九十七年度起編製第一、三季合併財務季報表。

(十)固定資產及出租資產

- 1.固定資產均以購建時成本入帳。
- 2.折舊估計經濟耐用年限，加計一年殘值採直線法提列。
- 3.固定資產報廢或出售時，其成本及相關之累計折舊均自帳上予以減除，因而產生之損益依其性質列為當期營業外損益或非常損益。
- 4.固定資產之改良或大修費用皆視為資本支出，維護或修理費用則列為當期費用。
- 5.凡購建資產期間，為支付該項資產成本所須負擔之利息，在不超過該期間實際發生之利息之情況下皆予以資本化，計入該資產成本並計提折舊。
- 6.出租之固定資產轉列為其他資產，其折舊之提列方法與上開固定資產相同，相關折舊列為營業外費用及損失。
- 7.租賃改良係按估計耐用年限或租賃期間之較短者，以直線法提列折舊。

(十一)遞延費用

係電腦軟體、制度設計費、辦公室裝潢工程及各項認證支出等，以取得成本入帳，按其估計效益年數平均攤提。

(十二)外幣交易及外幣財務報表之換算

- 1.本公司所有國外營運機構外幣財務報表之換算如下：資產及負債科目均按資產負債表日之即期匯率換算；股東權益中除年初保留盈餘以上年底換算後之餘額結轉外，其餘均按歷史匯率換算；股利按宣告日之匯率換算；損益科目按加權平均匯率換算；外幣財務報表換算所產生之兌換差額單獨列於股東權益項下，俟國外營運機構出售或清算時併入損益計算。
- 2.非衍生性商品之外幣交易，按交易發生時之匯率折算新台幣金額入帳。外幣資產及負債於實際兌換或結清時，因適用不同匯率所發生之損失或利益，列為兌換或結清年度之損益。外幣資產及負債之資產負債表日餘額，按該日即期匯率予以換算，若有兌換差額，亦列為當期損益；惟權益商品屬備供出售金融資產之兌換差額列為股東權益調整項目，以成本衡量者則按交易日之歷史匯率衡量。
- 3.外幣長期投資按權益法計價者，以被投資公司之外幣財務報表換算後所得之股東權益作為依據，兌換差額作為累積換算調整數並列於股東權益項下。

(十三)庫藏股票

- 1.本公司收回已發行股票作為庫藏股票時，其屬買回者，將所支付之成本借記「庫藏股票」科目，列為股東權益減項。處分庫藏股票時，處分價格高於帳面價值者，其差額貸記「資本公積-庫藏股票交易」；處分價格低於帳面價值者，其差額沖抵同種類庫藏股票之交易所產生之資本公積；如有不足則借記未分配盈餘。

2. 公司註銷庫藏股票時，應貸記「庫藏股票」，並按股權比例借記「資本公積-股票發行溢價」與「股本」。庫藏股票之帳面價值如高於面值與股票發行溢價之合計數時，其差額應沖抵同種類庫藏股票之交易所產生之資本公積，如有不足再借記「保留盈餘」；庫藏股票之帳面價值如低於面值與股票發行溢價之合計數時，其差額應貸記同種類庫藏股票交易所產生之資本公積。
3. 本公司將庫藏股票轉讓與員工以獎酬員工者，其給與日在九十七年一月一日以後者，依選擇權評價模式估計其勞務成本，並於員工既得期間攤銷。給與日係認股基準日，若認股基準日須經董事會決議，則為董事會決議日。

(十四) 收入認列

1. 銷貨收入原則上係於貨物所有權及風險承擔責任時移轉(內銷係於運出時移轉，外銷則於裝船完畢時移轉)予客戶時認列。
2. 銷貨收入係按本公司與買方所協議交易對價(考量商業折扣及數量折扣後)之公平價值衡量；惟銷貨收入之對價為一年期以內之應收款時，其公平價值與到期值差異不大且交易量頻繁，則不按設算利率計算公平價值。
3. 去料加工時，加工產品之所有權及顯著風險並未移轉，是以去料加工時不作銷貨處理。

(十五) 所得稅

1. 本公司依財務會計準則公報第二十二號「所得稅之會計處理準則」之規定作跨期間與同期間之所得稅分攤，將應課稅暫時性差異所產生之所得稅影響數認列為遞延所得稅負債，與將可減除暫時性差異、虧損扣抵及所得稅抵減所產生之所得稅影響數認列為遞延所得稅資產，再評估其遞延所得稅資產之可實現性，認列其備抵評價金額。
2. 本公司所得稅抵減之會計處理依財務會計準則公報第十二號「所得稅抵減之會計處理準則」之規定辦理，因研究發展等所產生之所得稅抵減採當期認列法處理。
3. 遞延所得稅資產或負債依其相關資產或負債之分類，劃分為流動或非流動項目，非與資產或負債相關者，則依其預期回轉期間之長短，劃分為流動或非流動項目。
4. 以前年度應付所得稅之調整，包含於當期所得稅中。
5. 八十七年度(含)以後之盈餘未及時分配所加徵百分之十所得稅，列為股東會議決年度所得稅費用。
6. 依「所得基本稅額條例」規定計算之一般所得稅額高於或等於基本稅額者，則當年度應繳納之所得稅，應按所得稅法及其他相關法令規定計算認定之；反之，一般所得稅額低於基本稅額者，其應繳納之所得稅，除按所得稅法及其相關法令計算認列外，應另就基本稅額與一般所得稅額之差額認定之。前開差額，不得以其他法律規定之投資抵減稅額減除之。
7. 當稅法修正時，於公佈日之年度按新規定將遞延所得稅負債或資產重新計算，因而產生之遞延所得稅負債或資產之變動影響數，列入當期繼續營業單位之所得稅費用(利益)。

(十六)退休金

- 1.屬確定給付退休辦法之退休金係按精算結果認列；屬確定提撥退休辦法之退休金，係於員工提供服務之期間，將應提撥之退休金數額認列為退休金費用。
- 2.修正退休辦法時，所產生之前期服務成本自修正日起至該前期服務成本符合既得給付條件日止之平均年數，按直線法分攤認列為費用。確定給付退休辦法修訂時即符合既得給付條件者，立即認列為費用。
- 3.確定給付辦法發生縮減或清償時，將縮減或清償損益列入當期之淨退休成本。
- 4.「勞工退休金條例」自九十四年七月一日起施行，係屬確定提撥退休辦法。本公司之勞工得選擇繼續適用「勞動基準法」有關之退休金規定，或適用該條例之退休金制度並保留適用該條例前之工作年資。依該條例規定，雇主每月負擔之勞工退休金提撥率，不得低於勞工每月工資百分之六。

(十七)股份基礎給付-員工獎酬

- 1.本公司對於員工認股權證之給與日或修正日於九十三年一月一日(含)以後者，係依中華民國會計研究發展基金會(九二)基秘字第070、071、072號函「員工認股權證之會計處理」之規定，有關酬勞性員工認股選擇權計劃係採用內含價值法認列費用，並揭露採用公平價值法之擬制本期淨利及每股盈餘資訊。
- 2.股份基礎給付協議之給與日於九十七年一月一日(含)以後者，以所給與權益商品之公平價值所取得之員工勞務，並於既得期間認列為薪資費用。

(十八)員工分紅及董監酬勞

本公司自員工分紅及董監事酬勞係依財團法人中華民國會計研究發展基金會(九六)基秘字第052號函「員工分紅及董監酬勞會計處理」之規定估計，並依其性質認列為費用及負債。嗣後股東會決議與財務報表估列金額如有差異時，視為估計變動，列為次年度損益。另依財團法人中華民國會計研究發展基金會(九七)基秘字第一二七號函「上市(櫃)公司員工分紅股數計算基準」規定，本公司以財務報告年度之次年度股東會決議日前一日之收盤價並考量除權除息影響後之金額，計算員工股票股利之股數。

(十九)每股盈餘

- 1.每股盈餘按加權平均股數計算，凡有盈餘轉增資或資本公積轉增資則按追溯調整之股數計算，不考慮該增資股之發行流通期間，現金增資則依據該增資股之流通期間計算。
- 2.發行可轉換公司債時按如果轉換法測試，發行員工認股權按庫藏股票法測試，如具稀釋作用之潛在普通股則列示基本每股盈餘及稀釋每股盈餘之雙重表達。
- 3.本公司於九十七年一月一起，依中華民國會計研究發展基金會(九七)基秘字第一六九號函規定，於計算稀釋每股盈餘時，假設依中華民國會計研究發展基金會(九六)基秘字第052號函規定估列之員工紅利將採發放股票方式，以資產負債表日之公平價值並考量最近期除權除息之影響作為發行股數之判斷依據，列為潛在普通股，於該潛在普通股具有稀釋作用時計入加權平均流通在外股數計算。

(二十)資產減損

本公司於每一資產負債表日依財務會計準則公報第三十五號評估可能發生減損之資產項目；若有減損跡象存在，本公司即估計該資產之可回收金額，倘帳面價值發生重大減損，就其減損部分認列為營業外損失。嗣後若其可回收金額增加，即將累計減損迴轉認列為營業外利益，惟資產於減損損失迴轉後之帳面價值，不得超過該項資產在未認列減損損失之情況下，減除應提列折舊或攤銷後之帳面價值。

(廿一)可轉換公司債

1.九十五年一月一日後發行嵌入具轉換權、賣回權、買回權及因轉換標的市場價值變動而重設轉換價格之應付公司債，於原始認列時將發行價格依發行條件區分為金融資產、金融負債或股東權益(資本公積-轉換權)，其處理如下：

(1)應付公司債之溢價與折價為應付公司債之評價科目，列為應付公司債之加項或減項，於債券流通期間採利息法攤銷，作為利息費用之調整項目。

(2)嵌入本公司發行應付公司債之賣回權、買回權與重設權，淨額帳列「公平價值變動列入損益之金融資產或負債」項下；續後於資產負債表日，按當時之公平市價評價，差額認列「金融資產或負債之評價損益」。若於約定賣回期間屆滿日，可換得普通股之市價高於約定賣回價格，則將賣回權之公平價值一次轉列資本公積；若於約定賣回期間屆滿日，可換得普通股之市價不高於約定賣回價格，則將賣回權之公平價值轉認列為當期利益。若於轉換價格重設時，因重設導致之公平價值減少數轉列為股東權益。

(3)嵌入本公司發行應付公司債之轉換權，符合權益定義者，帳列「資本公積-轉換權」項下。當持有人要求轉換時，先調整就帳列負債組成要素(包括公司債及分別認列之嵌入式衍生性商品)於轉換當時依當日應有之帳面價值予以評價認列當期損益，再以前述依負債組成要素帳面價值加計與認股權之帳面價值作為換出普通股之發行成本。

2.期前清償所支付之金額與清償日帳面價值之差額如金額重大，於當期認列為非常損益。

3.當公司債持有人得於未來一年內執行賣回權，則該應付公司債應轉列流動負債；若於賣回權行使期間結束後，未於行使賣回權部份之應付公司債，其到期日超過一年，則予以轉回非流動負債。

(廿二)營運部門

本公司營運部門資訊與提供給營運決策者之內部管理報告採一致之方式報導。營運決策者負責分配資源予營運部門並評估其績效，經辨識本公司之營運決策者為董事會。

三、會計變動之理由及其影響：

(一)應收票據及帳款、其他應收款

本公司自一〇〇年一月一日起，採用新修訂之財務會計準則公報第三十四號「金融商品之會計處理準則」，就應收票據及帳款、其他應收款等各項債權，於有減損之客觀證據時認列呆帳損失，此項會計原則變動對一〇〇年度之財務報表並無重大影響。

(二)營運部門

本公司自一〇〇年一月一日起，採用新發布之財務會計準則公報第四十一號「營運部門資訊之揭露」。該公報之規定係以管理階層制定營運事項決策時所使用之企業組成部分相關資訊為基礎，營運部門之辨識則以主要營運決策者定期複核用以分配資源予部門與評量績效之內部報告為基礎，該公報係取代財務會計準則公報第二十號「部門別財務資訊之揭露」，採用該公報僅對本公司部門別之報導方式產生改變。

四、現金及約當現金

(一)明細如下：

項 目	一 〇 一 年 底	一 〇 〇 年 底
庫 存 現 金	\$ 329	\$ 237
活 期 存 款	541,533	596,071
支 票 存 款	4,929	11,634
定 期 存 款	183,000	50,000
約 當 現 金 - 短 期 票 券	39,948	--
合 計	<u>\$ 769,739</u>	<u>\$ 657,942</u>

(二)上開現金及約當現金均未提供質押或擔保之情事。

五、交易目的金融資產及負債

(一)明細如下：

項 目	一 〇 一 年 底	一 〇 〇 年 底
交易目的金融資產		
受益憑證	\$ 5,000	\$ 10,000
股票	--	1,667
加(減)：交易目的金融資產評價調整	142	(326)
小 計	5,142	11,341
遠期外匯合約評價調整	--	--
合 計	<u>\$ 5,142</u>	<u>\$ 11,341</u>
交易目的金融負債(附註十三)		
第二次轉換公司債-賣回權	\$ --	\$ --
第三次轉換公司債-賣回權、轉換權及 轉換價格重設權	--	--
第四次轉換公司債-賣回權及贖回權	6,440	8,489
第五次轉換公司債-賣回權及贖回權	--	--
遠期外匯合約評價調整	6	79
合 計	<u>\$ 6,446</u>	<u>\$ 8,568</u>

(二)上開遠期外匯合約之交易條件如下：

	幣 別	到 期 期 間	合 約 金 額 (仟 元)
<u>一〇一年底</u>			
遠期外匯	新台幣兌美元	102.01.28	TWD 14,512 / USD 500
<u>一〇〇年底</u>			
遠期外匯	新台幣兌美元	101.01.04	TWD 15,081 / USD 500
	新台幣兌美元	101.01.10	TWD 15,093 / USD 500
	新台幣兌美元	101.01.18	TWD 15,101 / USD 500
	新台幣兌美元	101.01.31	TWD 15,204 / USD 500
	新台幣兌美元	101.02.02	TWD 15,157 / USD 500

截至一〇一年及一〇〇年底止，遠期外匯買賣合約已到期結清部分分別為利益(損失) 105 仟元及(1,334)仟元，尚未到期結清部份分別為損失(6)仟元及(79)仟元。

六、應收票據及帳款-淨額

(一)明細如下：

項 目	一 〇 一 年 底	一 〇 〇 年 底
應收票據		
關係人	\$ --	\$ --
非關係人	19,083	23,094
減：備抵呆帳	(191)	(231)
應收票據小計	18,892	22,863
應收帳款		
應收帳款-關係人	444,275	124,356
沖減長期股權投資貸餘	(9,532)	--
應收帳款-關係人小計	434,743	124,356
應收帳款-非關係人	465,164	553,459
減：應收帳款讓售	--	--
減：備抵呆帳	(9,702)	(9,661)
應收帳款-非關係人小計	455,462	543,798
合 計	\$ 909,097	\$ 691,017

(二)上開應收票據及帳款均未提供質押或擔保之情事。

(三)本公司與銀行簽訂出售應收帳款債權之合約，依合約規定，本公司於出售額度內無須擔保應收帳款債務人於債權移轉時及債務履行時之支付能力。應收帳款讓售時本公司取得按合約約定之款項，並保留部份尾款做為商品瑕疵擔保，該尾款以「其他金融資產－流動」表達，未予除列。截至一〇一年及一〇〇年底，其餘額皆為 0 仟元。

七、存貨淨額

(一)明細如下：

項 目	一 〇 一 年 底	一 〇 〇 年 底
原 料	\$ 49,356	\$ 58,956
在 外 存 貨	425,308	265,025
在 製 品	12,317	7,781
半 成 品	13,597	3,307
製 成 品	26,774	28,303
商 品	21,167	19,156
小 計	548,519	382,528
減:備抵存貨跌價損失	(34,856)	(34,856)
淨 額	\$ 513,663	\$ 347,672

(二)上開存貨均未提供抵押或擔保之情事。

(三)當期認列之存貨相關費損：

	一 〇 一 年 度	一 〇 〇 年 度
已 出 售 存 貨 成 本	\$ 3,354,318	\$ 2,583,615
存 貨 盤 (盈) 損	(26)	70
下 腳 收 入	--	(1,084)
合 計	\$ 3,354,292	\$ 2,582,601

八、採權益法之長期股權投資

(一)明細如下：

被 投 資 公 司	一 〇 一 年 底		一 〇 〇 年 底	
	金 額	持 股 比 例	金 額	持 股 比 例
EDIMAX COMPUTER CO.	\$ 36,377	100.00%	\$ 37,463	100.00%
EDIMAX TECHNOLOGY EUROPE B.V.	77,949	100.00%	80,840	100.00%
EDIMAX TECHNOLOGY (BVI) CO., LTD.	41,564	99.99%	25,291	99.99%
DATAMAX TECHNOLOGY (BVI) CO., LTD.	306,717	100.00%	276,393	100.00%
EDIMAX TECHNOLOGY MEA FZE	--	--	--	100.00%
EDIMAX TECHNOLOGY AUSTRALIA PTY LTD.	462	100.00%	1,003	100.00%
歐科商業電訊(股)公司	119,036	100.00%	122,725	100.00%
全球自動科技(股)公司	21,298	100.00%	27,053	100.00%
勁創數位投資(股)公司	--	--	26,222	100.00%
EDIMAX TECHNOLOGY (SEASIA) pte. Ltd.	666	100.00%	698	100.00%
訊奇(股)公司	(9,705)	79.89%	(160)	90.38%
康全電訊(股)公司	195,508	43.02%	154,062	43.02%
加：長期股權投資貸餘沖減其他應收 款-關係人及應收帳款-關係人	9,705		--	
	<u>\$ 799,577</u>		<u>\$ 751,590</u>	

(二)八十七年度投資 EDIMAX COMPUTER CO. 25,423 仟元 (美元 773,191.07 元) 取得該公司普通股 10,228 股，佔其發行普通股 17,046 股之 60%。九十一年購入該公司發行普通股 682 股，取得成本 1,835 仟元(美元 54,000 元)。並於九十四年三月、九十六年四月及九十八年六月分別獲配現金股利 1,627 仟元、2,957 仟元及 4,065 仟元(美元 51,202.63 元、89,600 元及 123,776.84 元)。九十七年十二月再增加投資 11,809 仟元(美金 355,050 元)，取得發行普通股 3,156 股；九十九年十一月再增加投資 10,736 仟元(美金 351,640 元)，取得發行普通股 2,980 股。截至一〇一年底止，已取得該公司發行普通股 17,046 股，持有其 100% 股權。

(三)八十八年度投資 EDIMAX TECHNOLOGY EUROPE B.V. 684 仟元 (歐元 18,151 元) 取得該公司發行普通股 18,151 股，持有其 100 % 股權。另因受金融風暴之影響，為改善該公司之財務結構，九十八年六月本公司依持有該公司 100% 股權，以對該公司之債權辦理增資，增資金額 90,325 仟元(歐元 1,981,849 元)，取得該公司增資股 1,981,849 股。截至一〇一年底止，已取得該公司發行普通股 2,000,000 股，持有其 100% 股權。

- (四)八十八年度投資 EDIMAX TECHNOLOGY (BVI) CO., LTD. 166 仟元 (美元 4,998 元) 取得該公司發行普通股 4,998 股, 持有其 99.96 % 股權。九十四年間增加投資 32,015 仟元(美元 950,000 元), 取得該公司增資股 950,000 股, 該公司增資後實收資本額為美元 955,000 元, 本公司取得 954,998 股, 持有其 99.99% 股權。九十五年五月該公司辦理減資彌補虧損 32,012 仟元(美元 950,000 元), 減資後發行在外股數 5,000 股, 本公司取得 4,998 股, 持有其 99.96% 股權。另九十五年間增加投資 26,232 仟元(美元 800,000 元), 取得該公司增資股 800,000 股, 該公司增資後實收資本額為美元 805,000 元, 本公司取得 804,998 股, 持有其 99.99% 股權。
- (五)九十年度投資 DATAMAX TECHNOLOGY (BVI) CO., LTD. 35 仟元(美元 1,000 元) 取得該公司發行普通股 1,000 股, 持有其 100 % 股權。俟後, 本公司依持有該公司 100% 股權, 分別於九十一年度增資 18,717 仟元(港幣 4,191,000 元)、九十二年度增資 32,952 仟元(港幣 7,423,000 元)、九十三年度增資 12,044 仟元(港幣 2,783,600 元)、九十四年度增資 25,114 仟元(港幣 6,000,400 元)、九十五年度增資 13,449 仟元(港幣 3,180,800 元)、九十六年度增資 6,470 仟元(港幣 1,539,250 元)、九十七年度增資 38,433 仟元(港幣 9,376,000 元)、九十八年度增資 22,800 仟元(港幣 5,408,000 元)、九十九年度增資 29,935 仟元(港幣 7,530,000 元)、一〇〇年度增資 26,187 仟元(港幣 6,760,000 元)及一〇一年度增資 31,349 仟元(港幣 8,316,150 元)。截至一〇一年底止, 已取得該公司發行普通股 8,032,073 股, 持有其 100% 股權。為配合組織架構調整, 九十八年九月廿四日將本公司原透過該公司 100% 投資之瑞訊電子(東莞)有限公司及訊舟信息科技(上海)有限公司, 轉由其持有 100% 股權之新設公司 - DATAMAX (HK) CO., LTD. 持有。
- (六)九十一年一月投資歐科商業電訊(股)公司 26,000 仟元, 取得該公司發行普通股 4,000,000 股, 持有其 100% 股權。同年五月該公司辦理現金增資 12,000 仟元(按面額發行)及盈餘轉增資 8,000 仟元, 本公司依持有該公司 100% 股權增資 12,000 仟元, 取得該公司增資股 2,000,000 股。該公司增資後實收資本額 60,000 仟元, 本公司持有股數 6,000,000 股。九十二年九月獲配股票股利 732,000 股; 九十三年及九十九年度分別獲配現金股利 8,257 仟元及 11,359 仟元, 九十七年三月及十一月該公司辦理現金增資分別為 8,000 仟元及 20,000 仟元(按面額發行), 本公司依持有該公司 100% 股權認購。另該公司於一〇一年六月經股東會決議配發現金股利 20,968 仟元, 已於一〇一年八月收取, 截至一〇一年底止, 已取得該公司發行普通股 9,532,000 股, 持有其 100% 股權。
- (七)九十七年三月投資 EDIMAX TECHNOLOGY MEA FZE 8,516 仟元(杜拜幣 1,000,000 元), 取得該公司普通股 1 股, 持有其 100% 股權。經考量整體營運成本, 中東地區之業務及市場擬採與當地代理商合作, 已於一〇〇年四月辦理相關事宜。
- (八)九十七年四月投資 EDIMAX TECHNOLOGY AUSTRALIA PTY LTD. 2,867 仟元, 取得該公司普通股 100,000 股, 持有其 100% 股權。另因受金融風暴之影響, 為改善該公司之財務結構, 九十八年九月本公司依持有該公司 100% 股權, 以對該公司之債權辦理增資, 增資金額 19,774 仟元(澳幣 700,000 元)取得該公司增資股 700,000 股, 截至一〇一年底止, 已取得該公司已發行普通股 800,000 股, 持有其 100% 股權。

- (九)九十七年三月自歐科商業電訊(股)公司購得全球自動科技(股)公司 16,950 仟元，另該公司於一〇一年六月經股東會決議配發現金股利 6,318 仟元，已於一〇一年八月收取，截至一〇一年底止，已取得該公司發行普通股 2,000,000 股，持有其 100% 股權。
- (十)九十八年二月投資新設立勁創數位投資(股)公司 30,000 仟元，並於九十八年九月增資 30,000 仟元。為使資金能有效運用，於九十九年九月辦理減資 30,000 仟元。一〇〇年十二月廿一日經董事會決議，因業務關係擬自一〇〇年十二月廿一日辦理解散。故於一〇一年三月辦理清算相關事宜。已於一〇一年三月認列清算損失 156 仟元及收回股款 26,066 仟元。
- (十一)九十九年五月投資 EDIMAX TECHNOLOGY (SE ASIA) Pte. Ltd. 6,874 仟元(新加坡幣 300,000 元)，取得該公司普通股 300,000 股，持有其 100% 股權。
- (十二)九十九年十一月投資新設立訊奇(股)公司 24,000 仟元，取得該公司普通股 2,400,000 股，持有其 100% 股權。一〇〇年五月該公司辦理現金增資 28,000 仟元，本公司認購 23,000 仟元，一〇一年三月及四月該公司辦理現金增資分別為 30,000 仟元及 10,000 仟元，本公司分別認購 26,500 仟元及 0 仟元，截至一〇一年底止，已取得該公司發行普通股 7,350,000 股，持有其 79.89% 股權。該公司權益已為負數，因本公司意圖持續支持，故繼續認列投資損失，並將其長期股權投資貨餘金額沖減其他應收款-關係人及應收帳款-關係人。
- (十三)1.一〇〇年二月以增資發行新股 9,989,130 股(每股面額 10 元)之方式，交換張怡慶等股東所持有之康全電訊(股)公司 16,382,174 股(淨值 9.248 元)普通股，暨以現金每股 12.23 元購買張怡慶等股東所持有之 10,521,449 股，共取得康全電訊(股)公司 43.02% 股權。
- 2.該公司一〇〇年度稅後虧損，於一〇一年三月五日經董事會決議為彌補虧損及改善財務結構通過虧損撥補案，並於一〇一年四月二十三日經股東常會決議以法定盈餘公積 33,677 仟元及減少股本 331,995 仟元，用以彌補虧損；並於一〇一年十一月二十六日經證期局核准，並以一〇一年十二月二十五日為減資基準日，已於一〇二年一月十日完成減資變更登記。
- 3.該公司董事會於一〇一年十二月三日決議為充實營運資金，通過辦理現金增資 82,000 仟元，每股面額 10 元，分為 8,200,000 股，已於一〇一年十一月二十六日經證期局核准，並以一〇二年二月二十七日為增資基準日，截至報告日止，尚未完成變更登記。
- 4.本公司於一〇一年度依據鑑價報告提列減損損失 8,611 仟元。
- 5.截至一〇一年底本公司持有股數為 12,622,959 股。
- (十四)本公司對持有股權超過 50% 以上及具重大控制力之轉投資公司，已依規定納入本公司一〇一年及一〇〇年度之合併財務報表。

(十五)按權益法評價之長期股權投資帳面價值變動情形如下：

	一〇一一年度	一〇〇年度
期初帳面價值	\$ 751,590	\$ 574,870
加：本期增加投資金額	57,849	177,864
本期增資發行新股取得金額	--	150,883
權益法認列投資收益淨額	47,214	--
外幣長期股權投資累積換算調整數增加	--	26,692
未按持股比例認購之股權增加數	8,277	2,595
未認列為退休金成本之淨損失減少數	--	983
減：權益法認列投資損失淨額	--	(177,059)
外幣長期股權投資累積換算調整數減少	(12,573)	--
勁創數位投資(股)公司清算損失	(156)	--
勁創數位投資(股)公司清算股款退回	(26,066)	--
長期股權投資股權變動調整	--	(927)
本期獲配現金股利	(27,286)	--
未認列為退休金成本之淨損失增加	(366)	--
EDIMAX TECHNOLOGY MEA FZE 清算股款	--	(4,311)
退回		
康全電訊(股)公司減損損失	(8,611)	--
加：長期股權投資貸餘沖減其他應收款及應收帳款	9,705	--
期末帳面價值	<u>\$ 799,577</u>	<u>\$ 751,590</u>

按權益法認列投資收益(損失)淨額，除一〇一年及一〇〇年度 EDIMAX TECHNOLOGY AUSTRALIA PTY. LTD. 係依同期間未經會計師查核之財務報表計算，因其金額不具重要性，公司管理當局認為倘其財務報表若經會計師查核，尚不致有重大調整外，餘係依各該被投資公司同期間經會計師查核之財務報表計算。

九、以成本衡量之金融資產-非流動

	一〇一一年底		一〇〇年底	
被投資公司	金額	持股比例	金額	持股比例
MAS ELEK TRONIK AG	\$ 6,922	6.81%	\$ 6,922	6.81%
減：累計減損	<u>(6,922)</u>		<u>(6,922)</u>	
淨額	<u>\$ --</u>		<u>\$ --</u>	

九十一年度轉投資德國 MAS ELEK TRONIK AG 6,922 仟元(歐元 200,000 元)，取得該公司普通股 200,000 股，佔其發行在外普通股之 10.34%。該公司分別於九十三年十月、九十四年十月及九十五年一月辦理增資，本公司均未參與，致持股比例變更為 6.81%。另因其價值已減損，故已提列減損損失 6,922 仟元。

十、固定資產

(一)明細如下：

項 目	一 〇 一 年 底	
	取 得 成 本	累 計 折 舊
土 地	\$ 22,698	\$ --
建 築 物	26,418	(259)
機 器 設 備	3,808	(2,839)
運 輸 設 備	12,868	(8,830)
什 項 設 備	118,983	(69,004)
租 賃 改 良	16,981	(16,981)
預 付 設 備 款	6,189	--
合 計	\$ 207,945	\$ (97,913)

項 目	一 〇 〇 年 底	
	取 得 成 本	累 計 折 舊
機 器 設 備	\$ 3,658	\$ (2,660)
運 輸 設 備	12,868	(7,394)
什 項 設 備	129,453	(71,841)
租 賃 改 良	16,981	(16,981)
預 付 設 備 款	3,557	--
合 計	\$ 166,517	\$ (98,876)

(二)上開固定資產提供抵押或擔保之情事(詳附註廿三)。

(三)上開固定資產一〇一年及一〇〇年度均未有資本化之利息。

十一、出租資產

(一)明細如下：

項 目	一 〇 一 年 底		一 〇 〇 年 底	
	取 得 成 本	累 計 折 舊	取 得 成 本	累 計 折 舊
土 地	\$ 27,260		\$ 27,260	
建 築 物		23,571		23,571
減：累 計 折 舊		(10,685)		(10,110)
淨 額	\$ 40,146		\$ 40,721	

(二)上開出租資產係租予非關係人奇鉅科技(股)公司。(租期至一〇一年十二月三十一日，並續租至一〇二年十二月三十一日)。

(三)上開一〇〇年底出租資產已提供抵押或擔保之情事(詳附註廿三)。

十二、其他流動負債

項 目	一 〇 一 年 底	一 〇 〇 年 底
聯屬公司間未實現銷貨毛利	\$ 28,225	\$ 18,801
代 收 款	13,614	12,917
暫 收 款	506	510
合 計	\$ 42,345	\$ 32,228

十三、應付公司債

(一)明細如下：

項 目	一 〇 一 年 底	一 〇 〇 年 底
第二次可轉換公司債	\$ --	\$ --
第三次可轉換公司債	--	--
第四次可轉換公司債	199,500	199,500
第五次可轉換公司債	--	270,000
減：應付可轉換公司債折價	(16,478)	(60,263)
	183,022	409,237
減：一年內到期部份	(183,022)	--
淨 額	\$ --	\$ 409,237

(二)本公司九十六年四月十六日經董事會決議，募集發行國內第二次無擔保轉換公司債，九十六年五月七日業經證期局核准，並於九十六年五月十七日完成募集發行。主要發行條款如下：

- 1.發行面額：新台幣 200,000 仟元。
- 2.票面利率：0 %。
- 3.債券種類：國內第二次無擔保轉換公司債。
- 4.發行期限：五年(九十六年五月十七日至一〇一年五月十七日)
- 5.本公司對本轉換公司債之贖回權：

(1)本公司於本轉換公司債到期時，將依本轉換公司債之面額予以收回，但本轉換公司債如已經轉換或買回者不在此限。

(2)到期日前之贖回價格

- a.本轉換公司債發行滿三個月後之翌日起至發行期間屆滿前四十日止，本公司普通股收盤價格連續三十個營業日超過當時轉換價格達百分之五十時，本公司得於其後三十個營業日內，按債券面額以現金收回本轉換公司債。
- b.本轉換公司債發行滿三個月翌日起至發行期間屆滿前四十日止，流通在外餘額低於 20,000 仟元(發行總額之 10%)時，本公司得於其後任何時間，以當時債券面額以現金收回全部債券。

6.債券持有之賣回權：

本轉換公司債發行滿三年之前三十日，投資者可以債券面額加計利息補償金將其所持有之本轉換公司債贖回，滿三年為債券面額之 104.57%(實質收益率為 1.50%)。

7.轉換：

(1)轉換標的：本公司普通股。

(2)轉換期間：自發行之日起滿三個月之翌日起至到期日前十日止。

(3)轉換價格及其調整：

轉換價格訂定以九十六年五月九日為轉換價格基準日，取其前一個營業日、三個營業日、五個營業日之均價擇一乘以溢價率 101.33%，證期局核准為基準日所計算之轉換價格為 29.70 元，惟本公司債發行後，遇有本公司已發行普通股股數發生變動時，轉換價格依發行條款規定之公式調整之。九十六年八月十一日調整盈餘轉增資影響數後為 26.20 元。九十七年八月十九日調整盈餘轉增資影響數後為 21.0 元。九十八年八月十四日調整盈餘轉增資及現金股利影響數後為 19.80 元。九十八年八月十五日依轉讓辦法將價格重設調整為 16.20 元。

8.本公司發行國內第二次無擔保轉換公司債，已於九十九年二月全數贖(買)回或轉換為本公司普通股。

(三)本公司九十八年七月九日經董事會決議，募集發行國內第三次無擔保轉換公司債，九十八年八月十七日業經證期局核准，並於九十八年九月十七日完成募集發行。主要發行條款如下：

1.發行面額：新台幣 200,000 仟元。

2.票面利率：0%。

3.債券種類：國內第三次無擔保轉換公司債。

4.發行期限：五年(九十八年九月十七日至一〇三年九月十七日)

5.本公司對本轉換公司債之贖回權：

(1)本公司於本轉換公司債到期時，將依本轉換公司債之面額予以收回，但本轉換公司債如已經轉換或買回者不在此限。

(2)到期日前之贖回價格

a.本轉換公司債發行滿三個月後之翌日起至發行期間屆滿前四十日止，本公司普通股收盤價格連續三十個營業日超過當時轉換價格達百分之三十時，本公司得於其後三十個營業日內，按債券面額以現金收回本轉換公司債。

b.本轉換公司債發行滿三個月翌日起至發行期間屆滿前四十日止，流通在外餘額低於 20,000 仟元(發行總額之 10%)時，本公司得於其後任何時間，以當時債券面額以現金收回全部債券。

6.債券持有之賣回權：

本轉換公司債發行滿三年之前三十日，投資者可以債券面額加計利息補償金將其所持有之本轉換公司債贖回，滿三年為債券面額之 104.57%(實質收益率為 1.50%)。

7.轉換：

(1)轉換標的：本公司普通股。

(2)轉換期間：自發行之日起滿一個月之翌日起至到期日前十日止。

(3)轉換價格及其調整與重設：

轉換價格訂定以九十八年九月九日為轉換價格基準日，取其前一個營業日、三個營業日、五個營業日之均價擇一乘以溢價率 104%，證期局核准為基準日所計算之轉換價格為 14.51 元，惟本公司債發行後，遇有本公司普通股股數發生變動時，轉換價格依發行條款規定之公式調整之。另以發行期間中每一年之同一日(發行後屆滿六個月之日)為基準日，依發行辦法規定之計算方式重新設算轉換價格，並與原訂轉換價格比較後，以孰低者為修訂後之轉換價格，惟新修訂之轉換價格，不得低於發行時之轉換價格(可因本公司普通股股份發生變動或發放現金股利而調整)之 80%。

8.本公司發行國內第三次無擔保轉換公司債，已於九十九年二月全數轉換為本公司普通股。

(四)本公司九十九年五月十七日經董事會決議，募集發行國內第四次有擔保轉換公司債，九十九年六月十一日業經證期局核准，並於九十九年六月廿九日完成募集發行。主要發行條款如下：

1.發行面額：新台幣 200,000 仟元。

2.票面利率：0 %。

3.債券種類：國內第四次有擔保轉換公司債。

4.發行期限：五年(九十九年六月廿九日至一〇四年六月廿九日)

5.擔保情形：

本轉換公司債由安泰商業銀行營業部保證。

依與安泰商業銀行簽訂合約之規定，須於應付公司債存續期間，於該行開立償債基金專戶，且該償債基金存款餘額與不動產放款值合計金額，須符合合約所載應付公司債餘額之相關規定。

截至一〇一年底已提存 99,783 仟元至備償基金專戶。(帳列受限制資產-非流動)

6.本公司對本轉換公司債之贖回權：

(1)本公司於本轉換公司債到期時，將依本轉換公司債之面額予以收回，但本轉換公司債如已經轉換或買回者不在此限。

(2)到期日前之贖回價格

a.本轉換公司債發行滿三個月後之翌日起至發行期間屆滿前四十日止，本公司普通股收盤價格連續三十個營業日超過當時轉換價格達百分之三十時，本公司得於其後三十個營業日內，按債券面額以現金收回本轉換公司債。

b.本轉換公司債發行滿三個月翌日起至發行期間屆滿前四十日止，流通在外餘額低於 20,000 仟元(發行總額之 10%)時，本公司得於其後任何時間，以當時債券面額以現金收回全部債券。

7.債券持有人之賣回權：

本轉換公司債發行滿三年之前三十日，投資者可以債券面額加計利息補償金將其所持有之本轉換公司債贖回，滿三年為債券面額之 101.5075%(實質收益率为 0.50%)。

8.轉換：

(1)轉換標的：本公司普通股。

(2)轉換期間：自發行之日起滿三個月之翌日起至到期日前十日止。

(3)轉換價格及其調整：

轉換價格訂定以九十九年六月廿一日為轉換價格基準日，取其前一個營業日、三個營業日、五個營業日之均價擇一乘以溢價率 103%，證期局核准為基準日所計算之轉換價格為 22.97 元，惟本公司債發行後，遇有本公司已發行普通股股數發生變動時，轉換價格依發行條款規定之公式調整之。九十九年八月十五日調整盈餘轉增資及現金股利影響數後為 22.09 元。一〇〇年八月十五日調整盈餘轉增資及現金股利影響數為 21.14 元。

9.發行時賣回權及贖回權之公平市價為 1,640 仟元，於執行轉換前認列評價損失 3,177 仟元，於申請轉換時沖銷 6 仟元，截至一〇一年底，餘額為 6,440 仟元，帳列交易目的金融負債。

10.由於本公司國內第四次有擔保公司債發行滿三年之前三十日(一〇二年五月二十八日)，投資者可要求本公司將其持有之公司債贖回，基於穩健原則，本公司已將其全數轉列流動負債項下「金融負債-一年內得賣回之可轉換應付公司債」。但此分類並非表示本公司必須於未來一年全數償還該負債。

11.截至一〇一年底止，本公司已轉換之第四次發行公司債累計面額為 500 仟元，共計 23 仟股業已轉換為普通股，並產生資本公積為 283 仟元。

(五)本公司一〇〇年十月廿八日經董事會決議，募集發行國內第五次有擔保轉換公司債，一〇〇年十一月六日業經證期局核准，並於一〇〇年十二月六日完成募集發行。主要發行條款如下：

1.發行面額：新台幣 270,000 仟元。

2.票面利率：0 %。

3.債券種類：國內第五次有擔保轉換公司債。

4.發行期限：五年(一〇〇年十二月八日至一〇五年十二月八日)

5.擔保情形：

本轉換公司債由安泰商業銀行營業部保證。

依與安泰商業銀行簽訂之合約規定：

(1)須徵提本公司位於新北市新莊區五權二路 24 號 5 樓之 1、5 樓之 2(建號 582、583)之建物、車位乙個暨持分土地，共同設定第一順位最高限額抵押壹億元整予安泰商業銀行。

(2)財務承諾事項，係每半年依會計師查核簽證之合併財務報告為基準檢核下列事項：

a.自發行日起算前三年(稅前損益－投資損益)不得為負數，後兩年稅前損益不得為負數。

b.負債比率(負債總額/有形淨值)：不得高於 100%。

c.流動比率(流動資產/流動負債)：不得低於 150%。

速動比率(速動資產/流動負債)：不得低於 100%。

d. 本金利息保障倍數(稅前淨利+利息+折舊+攤提)/(利息費用+最近一年應償還金融負債之本金)：須維持在一倍以上。

每次檢核時，若違反上述任一財務承諾事項，則逐次依當時本案保證餘額加收保證費 0.20%，並同時依保證餘額提存 10% 存款於償債基金備償專戶中。

(3) 特別其他條件：

應付公司債存續期間，須於安泰商業銀行開立償債基金專戶。該償債基金儲備專戶必須依合約所載應付公司債發行屆滿年限及其餘額，提存相關存款金額。

6. 本公司對本轉換公司債之贖回權：

(1) 本公司於本轉換公司債到期時，將依本轉換公司債之面額予以收回，但本轉換公司債如已經轉換或買回者不在此限。

(2) 到期日前之贖回價格

a. 本轉換公司債發行滿一個月後之翌日起至發行期間屆滿前四十日止，本公司普通股收盤價格連續三十個營業日超過當時轉換價格達百分之三十時，本公司得於其後三十個營業日內，按債券面額以現金收回本轉換公司債。

b. 本轉換公司債發行滿一個月翌日起至發行期間屆滿前四十日止，流通在外餘額低於 27,000 仟元(發行總額之 10%) 時，本公司得於其後任何時間，以當時債券面額以現金收回全部債券。

7. 債券持有人之賣回權：

本轉換公司債發行滿三年之前三十日，投資者可以債券面額加計利息補償金將其所持有之本轉換公司債贖回，滿三年為債券面額之 101.5075%(實質收益率為 0.50%)。

8. 轉換：

(1) 轉換標的：本公司普通股。

(2) 轉換期間：自發行之日起滿一個月之翌日起至到期日前十日止。

(3) 轉換價格及其調整：

轉換價格訂定以一〇〇年十一月三十日為轉換價格基準日，取其前一個營業日、三個營業日、五個營業日之均價擇一乘以溢價率 101.77%，證期局核准為基準日所計算之轉換價格為 10.33 元，惟本公司債發行後，遇有本公司已發行普通股股數發生變動時，轉換價格依發行條款規定之公式調整之。

9. 截至一〇一年底止，本公司已轉換之第五次發行公司債累計面額為 270,000 仟元，共計 26,137 仟股業已轉換為普通股，並產生資本公積為 11,349 仟元。

10. 本公司發行國內第五次有擔保轉換公司債，已於一〇一年七月全數轉換為本公司普通股。

(六)本公司依財務會計準則公報第三十六號規定，將債券持有人賣回選擇權、轉換普通股選擇權與公司債分離，並依性質列於交易目的金融負債及資本公積-轉換權項下。一〇一年及一〇〇年底本公司各次發行之可轉換公司債其相關認列金額列示如下：

項 目	一 〇 一 年 底	一 〇 〇 年 底
第二次：		
轉換公司債發行面額	\$ 200,000	\$ 200,000
嵌入式衍生性金融負債		
— 賣回權	(22,060)	(22,060)
權益組成要素		
— 轉換權	(12,772)	(12,772)
轉換公司債原始認列攤銷後成本	165,168	165,168
已轉換金額	(170,200)	(170,200)
已買回金額	(29,800)	(29,800)
應付公司債折價沖銷數	20,424	20,424
利息費用	14,408	14,408
轉換公司債期末攤銷後成本	\$ --	\$ --
第三次：		
轉換公司債發行面額	\$ 200,000	\$ 200,000
嵌入式衍生性金融負債		
— 賣回權、轉換權及重設權	(66,824)	(66,824)
轉換公司債原始認列攤銷後成本	133,176	133,176
已轉換金額	(200,000)	(200,000)
應付公司債折價沖銷數	64,456	64,456
利息費用	2,368	2,368
轉換公司債期末攤銷後成本	\$ --	\$ --
第四次：		
轉換公司債發行面額	\$ 200,000	\$ 200,000
嵌入式衍生性金融負債		
— 賣回權及贖回權	(1,640)	(1,640)
權益組成要素		
— 轉換權	(30,066)	(30,066)
轉換公司債原始認列攤銷後成本	168,294	168,294
已轉換金額	(500)	(500)
應付公司債折價沖銷數	72	72
利息費用	15,156	8,953
轉換公司債期末攤銷後成本	\$ 183,022	\$ 176,819

項 目	一〇一一年底	一〇〇年底
第五次：		
轉換公司債發行面額	\$ 270,000	\$ 270,000
嵌入式衍生性金融負債		
— 賣回權及贖回權	--	--
權益組成要素		
— 轉換權	(38,024)	(38,024)
轉換公司債原始認列攤銷後成本	231,976	231,976
已轉換金額	(270,000)	--
應付公司債折價沖銷數	36,166	--
利息費用	1,858	442
轉換公司債期末攤銷後成本	\$ --	\$ 232,418

十四、銀行長期借款(一〇〇年底：無)

一〇一一年底	一〇〇年底				
借款種類	期 間	未 動 用 額 度	利 率	擔 保 品	
擔保借款	\$ 38,674	101.06.20	400	1.785%	房地
		121.06.20			
減：一年內到期之 銀行長期借款	(1,673)				
	<u>\$ 37,001</u>				

十五、股本(單位:新台幣元)

- (一)一〇一一年一月一日及一〇〇年一月一日實收資本總額分別為 1,478,217,200 元及 1,332,670,620 元。
- (二)一〇〇年二月十五日為股份交換基準日，增資發行新股 9,989,130 股，每股面額 10 元，以受讓康全電訊(股)公司普通股，已於一〇〇年三月十日辦妥變更登記。
- (三)一〇〇年六月九日股東會決議以盈餘轉增資 31,120,360 元及資本公積轉增資 32,534,920 元，該增資案經證期局一〇〇年七月一日金管證發字第 1000030446 號函核准訂定一〇〇年八月十五日為增資基準日，並於一〇〇年八月二十五日辦妥變更登記。
- (四)一〇〇年八月二十五日經董事會決議通過註銷庫藏股 1,800,000 股，減資金額為 18,000,000 元；訂定一〇〇年九月十三日為減資基準日，並於一〇〇年九月十九日辦妥變更登記。本公司依減資註銷比例調減資本公積-股票溢價 1,989,531 元、減少資本公積-庫藏股交易 146,498 元，不足之數則減少未分配盈餘 18,019,594 元。
- (五)一〇一一年度可轉換公司債轉換成普通股計 26,137,339 股，每股面額 10 元，其增資基準日分別為一〇一一年三月三十日及七月三十一日，已分別於一〇一一年四月十九日及八月十三日辦妥變更登記。

(六)一〇一一年度員工認股權轉換成普通股，計 1,743,500 元，每股面額 10 元，其增資基準日為一〇一年十一月二日，並於一〇一年十一月十六日辦妥變更登記。

(七)截至一〇一年及一〇〇年底止，本公司額定股本均為 2,000,000,000 元(含員工認股權額定 90,000,000 元)，實收股本分別為 1,741,334,090 及 1,478,217,200 元，均為普通股，每股面額均為 10 元。

(八)本公司分別於一〇〇年十二月八日、九十八年五月二十日及九十六年十一月二十日經行政院金融監督管理委員會核准發行員工認股權憑證各為 4,000 仟單位、3,000 仟單位及 2,500 仟股，每單位認股權憑證得認購本公司一般之普通股，員工行使認股權時，以發行新股方式為之。認股價格係以發行日當日本公司普通股收盤價定之。認股權憑證發行之後，遇有本公司普通股股份發生變動時，認股價格依特定公式調整之。發行之認股權證之存續期間為五年，員工自被授予認股權憑證屆滿二年後，得依員工認股權憑證辦法所列時程行使認股權利。有關本公司已發行酬勞性員工認股權憑證之流通情形如下：

1. 酬勞性員工認股選擇權計劃之認股選擇權數量及加權平均行使價格之資訊揭露如下表：

	一〇一一年度	
認股選擇權	數量(仟股)	加權平均行使價格(元)
期初流通在外	4,615	\$ 11.00~22.40
本期給與	4,000	\$ 11.55
無償配股增發或調整認股股數	--	\$ --
本期行使	(174)	\$ 11.00
本期沒收	(1,728)	--
期末流通在外	6,713	\$ 11.00~11.55
期末可行使之認股選擇權	6,713	
期末已核准尚未發行之認股選擇權	--	

	一〇〇〇年度	
認股選擇權	數量(仟股)	加權平均行使價格(元)
期初流通在外	4,773	\$ 11.00~22.40
本期給與	--	\$ --
無償配股增發或調整認股股數	--	\$ --
本期行使	--	\$ --
本期沒收	(158)	
期末流通在外	4,615	\$ 11.00~22.40
期末可行使之認股選擇權	4,615	
期末已核准尚未發行之認股選擇權	--	

2.截至一〇一年底，酬勞性員工認股選擇權計劃流通在外之資訊如下：

發 行 日 期	行使價格之 範圍(元)	期 末 流 通 在 外 之 認 股 選 擇 權			期 末 可 行 使 認 股 選 擇 權	
		數 量 (仟股)	加 權 平 均 預 期 剩 餘 存 續 期 限	加 權 平 均 行 使 價 格 (元)	數 量 (仟股)	加 權 平 均 行 使 價 格 (元)
96.11.27	--	--	--	\$ --	--	\$ --
98.05.25	12.70	2,713	1.50 年	\$ --	2,713	\$ 11.00
100.12.08	11.55	4,000	4.00 年	\$ 11.55	4,000	\$ 11.55
		<u>6,713</u>			<u>6,713</u>	

另九十七年八月十四日第一次調整九十六年十一月二十七日發行之員工認股權憑證認股價值為 25.70 元；九十八年八月十五日分別第二次調整九十六年十一月二十七日發行之員工認股權憑證認股價格為 24.30 元及第一次調整九十八年五月二十五日發行之員工認股權憑證認股價格為 12.00 元；九十九年八月十五日分別第三次調整九十六年十一月二十七日發行之員工認股權憑證認股價格為 23.40 元及第二次調整九十八年五月二十五日發行之員工認股權憑證認股價格為 11.50 元。一〇〇年八月十五日分別第四次調整九十六年十一月二十七日發行之員工認股權憑證認股價格為 22.40 元及第三次調整九十八年五月二十五日發行之員工認股權憑證認股價格為 11.00 元。

3.股份基礎給付交易產生之費用明細如下：

	一 〇 一 年 度	一 〇 〇 年 度
權益交割	\$ 6,113	\$ 2,786

4.本公司於財務會計準則公報第三十九號「股份基礎給付會計處理原則」適用前，九十六年十一月廿七日，所發行之酬勞性員工認股權計劃，未依其規定認列所取得之勞務者，如採用公平價值法認列酬勞成本之擬制性本期淨利(損)及每股盈餘(純損)資訊如下：

		一 〇 一 年 度	一 〇 〇 年 度
本期淨利(損)	報表認列之淨利(損)	\$ 189,290	\$ (108,155)
	擬制淨利(損)	189,290	(120,009)
基本每股盈餘(純損)	報表認列之每股盈餘(純損)(元)	1.12	(0.73)
	擬制每股盈餘(純損)(元)	1.08	(0.80)

5.上開認股選擇權計劃係採 Hull & white 結合 Ritehken 及 Black-Scholes-Enhanced Binomial Model with Modifications 選擇權評價模式估計給與日認股選擇權之公平價值，各該項因素之加權平均資訊及公平價值如下：

發行日期	100.12.08	98.05.25	96.11.27
股利率	0.00 %	5.51 %	3.78 %
預期價格波動性	38.52 %	64 %	49 %
無風險利率	1.5077 %	3.570 %	3.600 %
預期存續期間	5 年	5 年	5 年
本期給與之認股選擇權加權平均 公平價值(元/股)	3.505	4.043	7.95

十六、股東權益(盈餘分配及股利政策)

本公司公司章程規定，年度總決算如有盈餘，除依法繳納稅捐及彌補歷年虧損外，應先提撥百分之十為法定盈餘公積，並視需要提列特別盈餘公積，如尚有盈餘時，再分派如下：

- (一)董監事酬勞百分之三~五。
- (二)員工紅利百分之八~十二，員工股票紅利之分配對象得包含從屬公司之員工。
- (三)餘由董事會擬具盈餘分配議案提請股東會決議分配之。

依公司法規定，法定盈餘公積於公司無虧損時，得以股東會決議，以該項公積超過實收資本額百分之二十五之部份範圍內發給新股或現金。

本公司分配盈餘時，必須依法令規定就當年度發生之帳列股東權益減項金額(包括長期股權投資未實現跌價損失及累積換算調整數等)，自當年度稅後盈餘與前期末分配盈餘提列相同數額之特別盈餘公積，屬前期累積之股東權益減項金額，則自前期末分配盈餘提列相同數額之特別盈餘公積不得分配。嗣後股東權益減項數額有迴轉時，得就迴轉部份分配盈餘。

為因應經濟景氣變動，並健全公司財務結構，本公司未來股利發放政策之訂定如下：

- (一)茲因本公司正處於企業成長階段，股利政策主要係考量公司未來之各項投資資金需求，財務結構及盈餘等情形，每年由董事會依據當年度盈餘擬定分派案，經股東會決議後，授權董事會辦理。
- (二)為考量投資資金需求及對每股盈餘之稀釋程度，適度採股票股利或現金股利方式發放，惟每年發放現金股利不得低於當年度發放之股票股利及現金股利合計數百分之十。

一〇一年度員工紅利及董監事酬勞估列金額分別為 12,035 仟元及 3,283 元，其估列係以稅後淨利為基礎，配發股票紅利之股數計算係依據一〇一年股東會決議前一日收盤價並考量除權除息之影響，並認列為一〇一年度之營業費用，惟若嗣後股東會決議實際配發金額與估列數差異時，則列為次一年度損益。本公司一〇〇年度因為虧損狀況，故不估列員工紅利及董監事酬勞。

本公司於一〇一年六月十三日舉行股東常會，決議一〇〇年度虧損撥補案如下：

	<u>虧 損 撥 補 案</u>	
待彌補虧損	\$	(126,561)
特別盈餘公積轉回		3,862
法定盈餘公積彌補虧損		54,977

本公司於一〇〇年六月九日股東常會決議九十九年度盈餘分配案如下：

	<u>盈 餘 分 配 案</u>		<u>每 股 股 利 (元)</u>	
	<u>九 十 九 年 度</u>		<u>九 十 九 年 度</u>	
法定盈餘公積	\$	6,190	\$	--
特別盈餘公積		3,655		--
股東股票股利		31,120		0.22
股東現金股利		21,219		0.15
合 計	\$	62,184	\$	0.37

一〇〇年六月九日股東常會並決議配發九十九年度員工紅利及董監事酬勞分別為5,205仟元及2,082仟元，與九十九年度認列之員工紅利及董監事酬勞並無差異。

有關董事會通過擬議及股東會決議虧損撥補案、盈餘分派情形，請至台灣證券交易所之「公開資訊觀測站」查詢。

十七、庫藏股票

(一)明細如下：

<u>收 回 原 因</u>	<u>期 初 股 數</u>	<u>本 期 增 加</u>	<u>本 期 減 少</u>	<u>期 末 股 數</u>
<u>一〇一年度</u>				
轉讓與員工	851 仟股	--	--	851 仟股
<u>一〇〇年度</u>				
轉讓與員工	1,800 仟股	851 仟股	1,800 仟股	851 仟股

(二)根據證券交易法規定，公司買回股份不得超過已發行股份總數百分之十，收回股份之總金額不得逾保留盈餘加發行股份溢價及已實現之資本公積；買回之股份不得質押，且於未轉讓前不得享有股東權利。惟本公司於一〇〇年八月二十五日經董事會決議註銷庫藏股並辦理減資1,800仟股，請參閱附註十五。

十八、退休金

- (一)本公司依據「勞動基準法」之規定，訂有確定給付之退休辦法，適用於九十四年七月一日實施「勞工退休金條例」前所有正式員工之服務年資，以及於實施「勞工退休金條例」後選擇繼續適用勞動基準法員工之後續服務年資。該辦法之退休金支付，係根據員工服務年資及核准退休日前六個月平均工資計算。本公司按員工每月薪資總額之一定比例提撥員工退休金，以勞工退休準備金監督委員會之名義儲存於台灣銀行(原中央信託局)之專戶。本公司依上述退休辦法於一〇一年及一〇〇年度認列之退休金成本分別為 216 仟元及 217 仟元。截至一〇一年及一〇〇年底止，撥存於台灣銀行退休準備金專戶之餘額分別為 13,165 仟元及 12,919 仟元；實際支付之退休金一〇一年及一〇〇年度皆為 0 元。
- (二)自九十四年七月一日起，本公司依據「勞工退休金條例」，訂有確定提撥之退休辦法。九十四年七月一日以後新進之員工只適用確定提撥之退休辦法。該辦法係依員工每月薪資百分之六提撥退休金至勞工保險局之個人專戶。本公司依上述退休金辦法於一〇一年及一〇〇年度認列之退休金成本分別為 14,986 仟元及 12,687 仟元。
- (三)本公司自九十四年七月起依委任經理人每月薪資總額之一定比例提撥退休金至退休金專戶(帳列受限制資產-非流動)。本公司一〇一年及一〇〇年度認列之退休金成本皆為 3,600 仟元。截至一〇一年及一〇〇年底止，該退休金專戶餘額分別為 21,094 元及 17,492 仟元；實際支付之退休金一〇一年及一〇〇年度均為 0 元，本公司已提列之退休金準備分別為 21,375 仟元及 17,775 仟元。
- (四)屬確定給付退休辦法之退休金相關資訊揭露如下：

1. 淨退休金成本組成項目如下

	一〇一年度	一〇〇年度
服務成本	\$ --	\$ --
利息成本	485	512
退休基金資產之預期報酬	(486)	(464)
過渡性淨給付義務攤銷數	163	163
未認列為退休金淨損(益)	54	6
淨退休金成本	\$ 216	\$ 217

2. 退休基金提撥狀況與帳載應計退休金負債之調節如下：

	一〇一一年底	一〇〇年底
給付義務		
既得給付義務	\$ 8,122	\$ 9,244
非既得給付義務	17,963	16,722
累積給付義務	26,085	25,966
未來薪資增加之影響數	4,615	4,347
預計給付義務	30,700	30,313
退休基金資產公平價值	(34,258)	(30,411)
提撥狀況	(3,558)	(98)
未認列前期服務成本	--	--
未認列過渡性淨給付義務	(1,301)	(1,464)
未認列退休金損益	(4,075)	(3,868)
補列之應計退休金負債	--	--
(預付退休金)應計退休金負債	\$ (8,934)	\$ (5,430)

3. 退休金給付義務之假設為：

	一〇一一年度	一〇〇年度
折現率	1.60%	1.75%
未來薪資水準增加率	2.50%	2.50%
退休基金資產預期投資報酬率	1.60%	1.75%

十九、所得稅

(一) 帳列稅前利益(損失)按法定稅率計算之所得稅與當期應負擔所得稅之調節如下：

	一〇一一年度	一〇〇年度
稅前利益(損失)按法定稅率計算之稅額	\$ 33,156	\$ (13,717)
調整項目之所得稅影響數		
永久性差異	(28,870)	35,242
暫時性差異	3,789	(8,189)
未分配盈餘加徵百分之十	--	--
基本稅額	4,550	1,177
減：當期抵用之投資抵減	(8,075)	(7,268)
當期應納所得稅	\$ 4,550	\$ 7,245

(二) 所得稅費用組成項目如下：

	一〇一一年度	一〇〇年度
當期應納所得稅	\$ 4,550	\$ 7,245
遞延所得稅	(3,789)	8,188
以前年度所得稅調整	4,986	3,289
所得稅費用	\$ 5,747	\$ 18,722

(三)資產負債表上應付所得稅之變動如下：

	一〇一年度	一〇〇年度
期初餘額	\$ 10,010	\$ 11,552
當期應納所得稅	4,550	7,245
以前年度所得稅調整	4,986	3,289
當期支付所得稅	(15,218)	(12,076)
期末餘額	\$ 4,328	\$ 10,010

(四)淨遞延所得稅資產(負債)主要因下列暫時性差異及投資抵減之所得稅影響數組成：

	一〇一年底	一〇〇年底
流動：		
未實現兌換(利益)損失淨額	\$ 1,556	\$ (2,342)
未實現金融資產/負債評價損失(利益)	(23)	69
	1,533	(2,273)
減：備抵評價	--	--
	\$ 1,533	\$ (2,273)
非流動：		
投資抵減	\$ 18,646	\$ 46,160
成本衡量金融資產減損損失	1,177	1,177
其他	--	17
	19,823	47,354
減：備抵評價	(19,823)	(47,337)
	\$ --	\$ 17
遞延所得稅資產總額	\$ 21,379	\$ 47,396
遞延所得稅負債總額	\$ 23	\$ 2,342
遞延所得稅資產之備抵評價總額	\$ 19,823	\$ 47,337

(五)截至一〇一年及一〇〇年底，所得稅抵減之法令依據、抵減項目等相關資訊彙示如下：

1.一〇一年：

法 依	令 據	抵 項 目	申請核准 年 度	未 金	抵 減 額	有 期	效 限
產業創新條例		研發支出	101年度	\$	--		101年
產業創新條例		研發支出	100年度		--		100年
產業創新條例		研發支出	99年度		--		99年
促進產業升級條例		研發支出	98年度		18,646		102年
促進產業升級條例		人才培訓	97年度		--		101年
促進產業升級條例		研發支出	97年度		--		101年
				\$	18,646		

2.一〇〇年：

法 依	令 據	抵 減 項 目	申請核准 年 度	未 抵 減 金 額	有 效 期 限
產業創新條例		研發支出	100年度	\$ --	100年
產業創新條例		研發支出	99年度	--	99年
促進產業升級條例		研發支出	98年度	18,646	102年
促進產業升級條例		人才培訓	97年度	56	101年
促進產業升級條例		研發支出	97年度	27,458	101年
促進產業升級條例		研發支出	96年度	--	100年
				<u>\$ 46,160</u>	

「產業創新條例」於九十九年五月生效施行，其中第十條規定公司得在投資於研究發展支出百分之十五限度內，抵減當年度應納營利事業所得稅，並以不超過該公司當年度應納營利事業所得稅百分之三十為限，該規定之施行期間自九十九年一月一日起至一〇八年十二月三十一日。

依財政部一〇〇年三月廿日台財稅字第 10004011139 號函：核釋「產業創新條例」第十條規定，有關「促進產業升級條例」廢止後研究與發展支出投資抵減及其他租稅優惠措施於「產業創新條例」施行後過渡期間課稅之規定：公司依廢止前促進產業升級條例第六條規定，以九十八年度及以前年度營利事業所得稅結算申報經稅捐稽徵機關核定尚未抵減之該條第一項及第二項規定支出投資抵減稅額及依產業創新條例第十條規定之研究發展支出投資抵減稅額，抵減九十九年度及以後年度之營利事業所得稅額時，應先依產業創新條例第十條規定抵減當年度研究發展支出投資抵減稅額，如仍有應納稅額尚未抵減，再依廢止前促進產業升級條例第六條規定抵減前開經稅捐稽徵機關核定尚未抵減之投資抵減稅額。前開抵減總金額以當年度應納營利事業所得稅額之百分之五十為限，但廢止前促進產業升級條例第六條規定之最後年度抵減稅額，不在此限。

(六)截至一〇一年底止，本公司營利事業所得稅結算申報，業經稽徵機關核定至九十九年度。

(七)兩稅合一相關資訊

	一〇一年底	一〇〇年底
股東可扣抵稅額帳戶餘額	\$ 18,905	\$ 4,449
	一〇一年度(預計)	一〇〇年度(實際)
盈餘分配稅額扣抵比率	19.11%	--

本公司得分配股東之可扣抵稅額應以盈餘分配日之股東可扣抵稅額帳戶之餘額為計算基礎，因此本公司股東於受配八十七年及以後年度盈餘時，所適用之稅額扣抵比率，尚須調整盈餘分配日前，依所得稅法規定可產生之各項可扣抵金額。

(八)未分配盈餘相關資訊

	一〇一一年底	一〇〇年底
八十六年及以前年度未分配盈餘	\$ --	\$ --
八十七年及以後年度未分配盈餘	121,568	(126,561)
合 計	\$ 121,568	\$ (126,561)

二十、用人、折舊、折耗及攤銷費用

項 目	一〇一一年度			一〇〇年度		
	屬於營業 成本者	屬於營業 費用者	合 計	屬於營業 成本者	屬於營業費 用者	合 計
用人費用						
薪資費用	\$ --	\$ 339,115	\$ 339,115	\$ --	\$ 267,008	\$ 267,008
勞健保費用	--	24,978	24,978	--	20,600	20,600
退休金費用	--	18,802	18,802	--	16,504	16,504
伙食費用	--	8,377	8,377	--	7,180	7,180
加班費用	--	2,475	2,475	--	1,467	1,467
用人費用小計	--	393,747	393,747	--	312,759	312,759
折舊費用	--	20,457	20,457	--	19,766	19,766
攤銷費用	--	12,381	12,381	--	14,294	14,294
合計	\$ --	\$ 426,585	\$ 426,585	\$ --	\$ 346,819	\$ 346,819

廿一、每股盈餘(純損)

	一〇一一年度		一〇〇年度	每股盈餘(元)	
	金額 (分子)	稅前 稅後		稅前 稅後	稅前 稅後
本期淨利	\$ 195,037	\$ 189,290			
基本每股盈餘			168,853	\$ 1.16	\$ 1.12
屬於普通股股東之本期淨利	\$ 195,037	\$ 189,290	168,853	\$ 1.16	\$ 1.12
具稀釋作用之潛在普通股之影響					
員工認股權(二)	--	--	--		
員工認股權(三)	--	--	206		
員工認股權(四)	--	--	104		
員工分紅	--	--	943		
第四次可轉換公司債	6,203	5,149	9,437		
第五次可轉換公司債(註)	--	--	--		
稀釋每股盈餘					
屬於普通股股東之本期淨利加潛在普通股之影響	\$ 201,240	\$ 194,439	179,543	\$ 1.12	\$ 1.08

	一		〇		〇		年		度	
	金額 (分子)				仟股(分母)	每股(純損)(元)				
	稅前	稅後	稅前	稅後		稅前	稅後	稅前	稅後	
本期淨(損)	\$ (89,433)	\$ (108,155)								
基本每股(純損)										
屬於普通股股東之本期淨(損)	\$ (89,433)	\$ (108,155)			147,667	\$ (0.61)	\$ (0.73)			
具稀釋作用之潛在普通股之影響										
員工認股權(一)	--	--								
員工認股權(二)	--	--								
員工認股權(三)	--	--								
員工分紅	--	--								
第四次可轉換公司債(註)	--	--								
稀釋調整後之每股(純損)										
屬於普通股股東之本期淨(損)										
加潛在普通股之影響	\$ (89,433)	\$ (108,155)			147,667	\$ (0.61)	\$ (0.73)			

註：因造成反稀釋作用未予列入計算。

廿二、關係人交易事項

(一)關係人之名稱及關係

關 係 人 之 名 稱	與 本 公 司 之 關 係
DATAMAX TECHNOLOGY (BVI) CO., LTD.	本公司持有 100.00% 股權之被投資公司
EDIMAX TECHNOLOGY EUROPE B.V.	本公司持有 100.00% 股權之被投資公司
EDIMAX TECHNOLOGY AUSTRALIA PTY LTD.	本公司持有 100.00% 股權之被投資公司
EDIMAX TECHNOLOGY (BVI) CO., LTD.	本公司持有 99.99% 股權之被投資公司
EDIMAX COMPUTER CO.	本公司持有 100.00% 股權之被投資公司
歐科商業電訊股份有限公司	本公司持有 100.00% 股權之被投資公司
全球自動科技股份有限公司	本公司持有 100.00% 股權之被投資公司
EDIMAX TECHNOLOGY (SE ASIA) Pte. Ltd.	本公司持有 100.00% 股權之被投資公司
訊奇股份有限公司	本公司持有 79.89% 股權之被投資公司
康全電訊股份有限公司	本公司持有 43.02% 股權之被投資公司(註一)
ABST INFORMATION INTERNATIONAL INC.	本公司之子公司持有 100.00 % 股權之被投資公司
DATAMAX (HK) CO., LTD.	本公司之子公司持有 100.00 % 股權之被投資公司
EDIMAX TECHNOLOGY (UK) LTD.	本公司之子公司持有 100.00 % 股權之被投資公司
EDIMAX TECHNOLOGY POLAND S.P.ZO.O	本公司之子公司持有 100.00 % 股權之被投資公司
瑞訊電子(東莞)有限公司	DATAMAX (HK) CO., LTD.持有 100.00 % 股權之被投資公司
訊舟信息科技(上海)有限公司	DATAMAX (HK) CO., LTD.持有 100.00 % 股權之被投資公司
訊全信息科技(上海)有限公司	ABST INFORMATION INTERNATIONAL INC. 持有 100.00 % 股權之被投資公司
EDIMAX TECHNOLOGY MEA FZE	本公司持有 100.00% 股權之被投資公司(註二)
勁創數位投資股份有限公司	本公司持有 100.00% 股權之被投資公司(註三)

註一：本公司董事長一〇〇年三月起擔任該公司董事，自一〇〇年十一月起任職該公司董事長。

註二：經考量整體營運成本，中東地區之業務及市場擬採與當地代理商合作，故已於一〇〇年四月辦理清算相關事宜。

註三：因業務關係，於一〇〇年十二月廿一日經董事會決議。故於一〇一年三月辦理清算相關事宜。

(二)與關係人間之重大交易事項

1.銷貨及加工收入

關 係 人	一 〇 一 年 度			一 〇 〇 年 度		
	金 額	佔該科目餘額百分比		金 額	佔該科目餘額百分比	
EDIMAX COMPUTER CO.	\$ 43,663	1.05%		\$ 32,420	1.01%	
EDIMAX TECHNOLOGY (BVI) CO., LTD.	2,475	0.06%		2,244	0.07%	
EDIMAX TECHNOLOGY EUROPE B.V.	262,482	6.32%		264,058	8.25%	
EDIMAX TECHNOLOGY AUSTRALIA PTY LTD.	55	--		(3,549)	(0.11%)	
歐科商業電訊(股)公司	--	--		5	--	
全球自動科技(股)公司	--	--		1	--	
康全電訊股份有限公司	673,074	16.20%		37,733	1.18%	
訊奇股份有限公司	52,022	1.25%		7,618	0.24%	
訊舟信息科技(上海)有限公司	--	--		7,850	0.25%	
合 計	\$ 1,033,771	24.88%		\$ 348,380	10.89%	

2.應收帳款

關 係 人	一 〇 一 年 底			一 〇 〇 年 底		
	金 額	佔該科目餘額百分比		金 額	佔該科目餘額百分比	
EDIMAX TECHNOLOGY (BVI) CO., LTD.	\$ 482	0.11 %		\$ 715	0.58 %	
EDIMAX COMPUTER CO.	22,974	5.28 %		11,399	9.17 %	
EDIMAX TECHNOLOGY EUROPE B.V.	59,695	13.73 %		64,890	52.18 %	
EDIMAX TECHNOLOGY AUSTRALIA PTY LTD.	--	--		273	0.21 %	
康全電訊股份有限公司	346,226	79.64 %		36,851	29.63 %	
訊奇股份有限公司	14,898	3.43 %		6,066	4.88 %	
訊舟信息科技(上海)有限公司	--	--		4,162	3.35 %	
	444,275	102.19 %		124,356	100.00 %	
沖減長期股權投資貸餘	(9,532)	(2.19) %		--	--	
合 計	\$ 434,743	100.00 %		\$ 124,356	100.00 %	

本公司銷售予子(孫)公司之價格，係配合產品規格及當地市場供需後決定；對其收款條件為 60-180 天，惟部分子(孫)公司因尚處營運拓展期間，為配合其資金週轉需求，同意視其資金狀況分期收取，並將超過正常授信期間轉列其他應收款。

本公司一〇一年八月起售予關係人康全電訊(股)公司之交易模式變更，自來料加工模式變更為代工代料、商品買賣模式，致營業收入從僅認列加工費收入變更為認列全額銷貨收入(內含加工費及原物料成本)。

本公司對關係人之銷售價格及收款條件，與一般客戶並無顯著不同。

截至一〇一年及一〇〇年底止，本公司與部分關係人間因銷貨交易所產生之未實現銷貨毛利分別為 28,225 仟元及 18,801 仟元(帳列其他流動負債項下)。

3.其他應收款-代墊款項

關 係 人	一 〇 一 年 底			一 〇 〇 年 底		
	金 額	佔該科目餘額百分比		金 額	佔該科目餘額百分比	
瑞訊電子(東莞)有限公司	\$ 3,984	41.56 %		\$ 2,792	94.87 %	
訊奇股份有限公司	173	1.77 %		146	4.93 %	
康全電訊股份有限公司	5,603	58.44 %		5	0.20 %	
	9,760	101.77 %		2,943	100.00 %	
沖減長期股權投資貸餘	(173)	(1.77) %		--	--	
合 計	\$ 9,587	100.00 %		\$ 2,943	100.00 %	

係代關係人先行墊付材料款、報關費、運費、生財器具及機器款等尚未結清之款項。

4.進貨

關 係 人	一 〇 一 年 度			一 〇 〇 年 度		
	金 額	佔該科目餘額百分比		金 額	佔該科目餘額百分比	
訊奇股份有限公司	\$ 25,469	0.46 %		\$ 28,421	0.78 %	

本公司向關係人之進貨價格係依照一般市場行情辦理，其付款條件與其他供應商相當，為月結 45 天。

DATAMAX (HK) CO., LTD.持股 100%之被投資公司-瑞訊電子(東莞)有限公司係本公司在大陸之生產基地，本公司代其採購主要原料，經其產品製造完成後銷售予本公司。因此，上列與關係人之進、銷貨交易，並不包括本公司代瑞訊電子(東莞)有限公司採購主要原料及於主要原料售予瑞訊電子(東莞)有限公司後再購回成品之交易事項。

一〇一年及一〇〇年度本公司去料瑞訊電子(東莞)有限公司代為採購主要原料之金額分別為 2,014,548 元及 1,234,952 仟元；其加工後銷售予本公司之金額分別 3,310,840 仟元及為 2,229,605 仟元。

本公司為避免上述進、銷貨金額重覆計算，已於資產負債表日將代其採購主要原料之相關銷售額與成本予以迴轉，待其製造完成售回本公司再出售時，始認列相關銷貨收入及銷貨成本，並於資產負債表日將未售回之主要原料成本調整為本公司存貨(帳列在外存貨)，並沖銷相關應收、應付帳款餘額。截至一〇一年及一〇〇年底止，其餘額分列應付帳款一關係人項下 252,511 仟元及 67,040 仟元。

5.應付帳款

關 係 人	一 〇 一 年 底			一 〇 〇 年 底		
	金 額	佔該科目餘額百分比		金 額	佔該科目餘額百分比	
EDIMAX TECHNOLOGY (BVI) CO., LTD.	\$ 252,511	96.89%		\$ 67,040	95.21%	
訊奇股份有限公司	8,100	3.11%		4,068	4.79%	
合 計	\$ 260,611	100.00%		\$ 71,108	100.00%	

6. 應付費用

關 係 人	一 〇 一 年 底		一 〇 〇 年 底	
	金 額	佔該科目餘額 百 分 比	金 額	佔該科目餘額 百 分 比
EDIMAX TECHNOLOGY EUROPE B.V.	\$ 136	0.11 %	\$ 143	0.17 %
EDIMAX TECHNOLOGY (BVI) CO.,LTD.	--	--	2,062	2.54 %
EDIMAX TECHNOLOGY (UK) LTD.	873	0.72 %	--	--
EDIMAX TECHNOLOGY POLAND S.P.ZO.O	102	0.09 %	107	0.13 %
EDIMAX COMPUTER CO.	26	0.02 %	1	--
歐科商業電訊(股)公司	311	0.26 %	--	--
訊奇股份有限公司	--	--	241	0.30 %
瑞訊電子(東莞)有限公司	1,246	1.02 %	2,078	2.56 %
合 計	\$ 2,694	2.22 %	\$ 4,631	5.70 %

上開款項係支付關係人之廣告補助費及其先行代墊之運費、報關費等。

7. 財產交易：

本公司九十六年九月將帳面價值 762 仟元之儀器設備售予瑞訊電子(東莞)有限公司，其價款為 1,416 仟元，出售利益 654 仟元已依該公司折舊之提列政策，分五年逐期認列，一〇一年及一〇〇年度分別認列 98 仟元及 131 仟元，一〇一年及一〇〇年底餘額分別為 0 仟元及 98 仟元帳列遞延貸項-聯屬公司間利益(帳列其他負債項下)。

8. 背書保證：

本公司一〇一年及一〇〇年度為關係人之銀行借款及額度提供背書保證金額如下：

關 係 人	一 〇 一 年 度		一 〇 〇 年 度	
	最 高 餘 額	期 末 餘 額	最 高 餘 額	期 末 餘 額
歐科商業電訊(股)公司	\$ 40,000	\$ --	\$ 50,000	\$ 40,000
EDIMAX TECHNOLOGY (BVI) CO., LTD.	15,965	--	15,965	15,965
瑞訊電子(東莞)有限公司	15,965	--	15,965	15,965
訊奇(股)公司	74,800	74,800	20,000	20,000
		\$ 74,800		\$ 91,930

(三)董事、監察人及管理階層薪酬資訊：

本公司依據證管法規九十七年十月廿一日金管證六第 0970053275 號令規定，為強化資訊揭露，公開發行公司應於年度財務報告附註關係人交易項下揭露給付董事、監察人、總經理及副總經理等主要管理階層薪酬總額相關資訊，其揭露如下：

	一〇一年度	一〇〇年度
薪資	\$ 19,597	\$ 21,546
獎金	4,665	3,975
業務執行費用	720	1,045
董監酬勞及員工紅利(註)	5,088	--
	<u>\$ 30,070</u>	<u>\$ 26,566</u>

(1)薪資包括薪資、職務加給、退職退休金、離職金等。

(2)獎金包括各種獎金、獎勵金等。

(3)業務執行費用包括車馬費、特支費、各種津貼、宿舍、配車等實物提供。

(4)相關資訊可參閱本公司股東會年報。

(註)一〇〇年度因為虧損，故未發放員工紅利。

廿三、質押之資產

(一)明細如下：

項 目	一〇一年底	一〇〇年底
固定資產		
土地	\$ 22,698	\$ --
建物	26,159	--
	<u>48,857</u>	<u>--</u>
出租資產		
土地	--	27,260
建物	--	13,461
	<u>--</u>	<u>40,721</u>
受限制資產-非流動		
銀行存款	99,783	59,884
	<u>\$ 148,640</u>	<u>\$ 100,605</u>

(二)上開土地、建物及銀行存款係供作發行公司債及銀行借款之擔保品。

廿四、重大承諾及或有事項

項 目	一〇一一年底	一〇〇年底
存出及應付保證票據	新台幣 562,500	新台幣 1,064,500
存出及應付保證票據	美 元 4,700	美 元 7,700
已開狀未使用之信用狀	新台幣 --	新台幣 --
已開狀未使用之信用狀	美 元 --	美 元 850

廿五、重大之災害損失：無

廿六、重大之期後事項：

- (一)本公司之子公司康全電訊(股)公司於一〇二年二月辦理現金增資，本公司認購 50,000 仟元，取得 5,000,000 股。
- (二)本公司一〇一年十二月三日經董事會決議，為充實營運資金之需求，募集與發行國內第六次有擔保轉換公司債，發行總金額為 400,000 仟元，已於一〇二年一月二十四日業經金融監督管理委員會核准，並於一〇二年二月二十五日完成募集發行，發行期限為一〇二年二月二十七日至一〇七年二月二十七日。

廿七、其他：

(一)財務報表表達

一〇〇年度財務報表之部份會計科目經予適當重分類，俾配合一〇一年度財務報表之表達。

(二)金融商品相關資訊

1.衍生性金融商品

- (1)本公司金融資產及金融負債之公平價值，以活絡市場之公開報價直接決定者，及以評價方法估計者分別為：

非衍生性金融商品	公開報價決定之金額		評價方法估計之金額	
	一〇一年底	一〇〇年底	一〇一年底	一〇〇年底
資 產				
交易目的金融資產	\$ 5,142	\$ 11,341	\$ --	\$ --
負 債				
公平價值變動列入損益之金融負債	\$ --	\$ --	\$ 6,440	\$ 8,489
遠匯交易合約	--	--	6	79
合 計	\$ --	\$ --	\$ 6,446	\$ 8,568

本公司於一〇一年及一〇〇年度因以評價方法估計之公平價值變動而認列為當期利益(損失)之金額分別為 2,154 仟元及(10,262)仟元。

- (2)本公司於一〇一年及一〇〇年度與銀行簽訂預售遠期外匯合約，主要係為規避以外幣計價之資產或負債因匯率波動所產生之風險。惟因本公司不擬採用避險會計，故列入交易目的金融資產或負債。相關資訊詳附註五。

2.非衍生性金融商品：

(1)一〇一年及一〇〇年底本公司金融資產及金融負債之公平價值資訊如下：

非衍生性金融商品	一〇一一年底		一〇〇年底	
	帳面價值	公平價值	帳面價值	公平價值
資 產				
現金及約當現金	\$ 769,739	\$ 769,739	\$ 657,942	\$ 657,942
交易目的金融資產	5,142	5,142	9,706	9,706
-受益憑證				
交易目的金融資產-股票	--	--	1,635	1,635
應收票據	18,892	18,892	22,863	22,863
應收帳款—非關係人	455,462	455,462	543,798	543,798
應收帳款—關係人	434,743	434,743	124,356	124,356
其他應收款	2,493	2,493	2,409	2,409
其他應收款—關係人	9,587	9,587	2,943	2,943
採權益法之長期股權投資	799,577	799,577	751,590	751,590
以成本衡量之金融資產	--	--	--	--
存出保證金	4,531	4,531	6,117	6,117
受限制資產-非流動	120,877	120,877	77,375	77,375
非衍生性金融商品				
負 債				
交易目的金融負債	6,440	6,440	8,489	8,489
預售遠匯金融負債	6	6	79	--
應付票據	10,188	10,188	12,598	12,598
應付帳款—非關係人	499,045	499,045	354,019	354,019
應付帳款—關係人	260,611	260,611	71,108	71,108
應付費用	123,127	123,127	81,189	81,189
其他應付款	1,143	1,143	1,468	1,468
金融負債—一年內得賣回	183,022	183,022	--	--
可轉換公司債				
一年內到期之銀行長期借款	1,673	1,673	--	--
銀行長期借款	37,001	37,001	--	--
應付公司債	--	--	409,237	409,237
存入保證金	360	360	700	700

(2)本公司估計非衍生性金融商品公平價值所使用之方法及假設如下：

- ①短期金融商品以其在資產負債表上之帳面價值估計其公平價值，因為此類商品到期日甚近，其帳面價值應屬估計公平價值之合理基礎。
- ②按權益法之長期股權投資如有市場價格可循，則以此市場價格為公平價值。若無市場價格可供參考時，則依財務或其他資訊估計其公平價值。
- ③以成本衡量之金融資產-非流動係投資於未上市(櫃)公司，因其未於公開市場交易，致實務上無法估計公平價值，故以帳面價值為公平價值。
- ④應付公司債如有活絡市場公開報價時，則以此市場價格為公平價值。若無市場價格可供參考時，則採評價方法估計，所使用之估計與假設係與市場參與者於金融商品訂價時用以作為估計及假設之資訊一致，且該資訊為本公司可取得者。
- ⑤長期借款係以預期現金流量之折現估計其公平價值。
- ⑥受限制資產-非流動、存出保證金及存入保證金之未來收現金額與帳面價值相近，故以帳面價值為公平價值。

3.財務風險資訊

本公司從事之金融商品交易主要為開放型基金、附買回債券及遠匯合約，本公司認為除遠匯交易外其市場風險、信用風險及流動風險均不大，遠匯交易之財務風險資訊如下：

(1)市場風險

本公司從事之衍生性金融商品交易係以避險為目的，匯率變動產生之損益部份大致會與被避險項目之損益抵銷。

(2)信用風險

本公司從事衍生性金融商品之交易對象均為信用良好之銀行，不致產生重大信用風險。

(3)流動性風險

本公司之資本及營運資金足以支應履行所有合約義務，故未有因無法籌措資金以履行合約義務之流動性風險。

(三)本公司具重大影響之外幣金融資產及負債資訊如下：

單位：外幣元

	一	〇	一	年	底	一	〇	〇	年	底
	外	幣	匯	率		外	幣	匯	率	
金融資產										
貨幣性項目										
美元	30,522,323.63			29.040		22,948,502.62			30.275	
港幣	343,424.82			3.747		538,678.57			3.897	
歐元	23,954.00			38.490		24,900.00			38.980	
採權益法之長期投資										
美元	12,357,411.68			29.04		11,202,194.88			30.275	
歐元	2,114,284.15			37.56		2,063,305			39.18	
澳幣	32,638			30.735		32,638			30.735	
新幣	29,954			23.31		29,954			23.31	
金融負債										
貨幣性項目										
美元	7,250,379.92			29.040		7,292,290.33			30.275	
港幣	69,765,909.91			3.747		19,738,112.73			3.897	
人民幣	--			--		48,270.50			4.807	
歐元	--			--		3,000.00			39.180	
澳幣	--			--		537.69			30.735	
印尼幣	--			--		1,320,000.00			0.0033335	
印度盧比	--			--		11,337.82			0.57498	
韓元	--			--		386,100.00			0.2631	
星幣	--			--		1,790.32			23.310	
菲幣	--			--		10,101.24			6.957	
紐幣	--			--		208.70			23.400	

廿八、附註揭露事項

(一)重大交易事項相關資訊：

1. 資金貸予他人：無
2. 為他人背書保證：詳附表(一)
3. 期末持有有價證券情形：詳附表(二)
4. 累積買進或賣出同一有價證券之金額達新台幣一億元或實收資本額百分之二十以上：無
5. 取得不動產之金額達新台幣一億元或實收資本額百分之二十以上：無
6. 處分不動產之金額達新台幣一億元或實收資本額百分之二十以上：無
7. 與關係人進、銷貨之金額達新台幣一億元或實收資本額百分之二十以上：詳附表(三)
8. 應收關係人款項達新台幣一億元或實收資本額百分之二十以上：詳附表(四)
9. 從事衍生性商品交易：詳附註廿七(二)

(二)轉投資事業相關資訊：

1. 被投資公司相關資訊：詳附表(五)
2. 被投資公司補充揭露事項：
 - (1) 資金貸予他人：詳附表(六)
 - (2) 為他人背書保證：詳附表(七)
 - (3) 期末持有有價證券情形：詳附表(八)
 - (4) 累積買進或賣出同一有價證券之金額達新台幣一億元或實收資本額百分之二十以上：無
 - (5) 取得不動產之金額達新台幣一億元或實收資本額百分之二十以上：無
 - (6) 處分不動產之金額達新台幣一億元或實收資本額百分之二十以上：詳附表(九)
 - (7) 與關係人進、銷貨之金額達新台幣一億元或實收資本額百分之二十以上：詳附表(十)
 - (8) 應收關係人款項達新台幣一億元或實收資本額百分之二十以上：詳附表(十一)
 - (9) 從事衍生性商品交易者：無

(三)大陸投資資訊：

1. 大陸被投資公司之基本資料：詳附表(十二)
2. 與大陸被投資公司之重大交易事項：
 - (1) 進貨及相關應付款項：詳附表(十三)
 - (2) 銷貨及相關應收款項：無
 - (3) 財產交易：無
 - (4) 票據背書保證或提供擔保品：詳附表(一)
 - (5) 資金融通：無
 - (6) 其他：詳附註廿二

廿九、營運部門財務資訊

本公司業依規定於合併財務報表揭露相關營運部門資訊。

附表(一)

為他人背書保證

單位：新台幣仟元

為他人背書保證者		背 書 保 證 對 象		對單一企業背書保證之限額 (註 二)	本期最高背書保證餘額	期末背書保證餘額	以財產擔保之背書保證金額	累計背書保證金額佔最近期財務報表淨值之比率	背書保證最高限額 (註 一)
編號	名稱	公司名稱	與本公司之關係						
0	訊舟科技(股)公司	歐科商業電訊股份有限公司	採權益法評價之被投資公司	419,325	40,000	--	--	--	1,048,313
0	訊舟科技(股)公司	EDIMAX TECHNOLOGY (BVI) CO., LTD.	採權益法評價之被投資公司	419,325	15,965	--	--	--	1,048,313
0	訊舟科技(股)公司	瑞訊電子(東莞)有限公司	採權益法評價之被投資公司	419,325	15,965	--	--	--	1,048,313
0	訊舟科技(股)公司	訊奇(股)公司	採權益法評價之被投資公司	419,325	74,800	74,800	--	3.57%	1,048,313

註一：本公司背書保證最高限額以當期財務報表淨值百分之五十為限。

註二：本公司對單一聯屬公司背書保證之限額以當期財務報表淨值百分之二十為限。

附表(二)

期末持有有價證券情形

單位：新台幣仟元

持有之公司	有價證券名稱及種類		與有價證券發行人之關係	帳 科 目	一 ○ 一 年 底				備註
	種類	名稱			股數(股)	帳 金 面 額	比 率	市 價	
訊舟科技(股)公司	股票	EDIMAX COMPUTER CO.	本公司之子公司	採權益法之長期股權投資	17,046	36,377	100.00 %	36,377	註一
訊舟科技(股)公司	股票	EDIMAX TECHNOLOGY (BVI) CO., LTD.	本公司之子公司	採權益法之長期股權投資	804,998	41,564	99.99 %	41,564	註一
訊舟科技(股)公司	股票	EDIMAX TECHNOLOGY EUROPE B.V.	本公司之子公司	採權益法之長期股權投資	2,000,000	77,949	100.00 %	77,949	註三
訊舟科技(股)公司	股票	EDIMAX TECHNOLOGY MEA FZE	本公司之子公司	採權益法之長期股權投資	--	--	--	--	註二
訊舟科技(股)公司	股票	DATAMAX TECHNOLOGY (BVI) CO., LTD.	本公司之子公司	採權益法之長期股權投資	8,032,073	306,717	100.00 %	306,717	註一
訊舟科技(股)公司	股票	EDIMAX TECHNOLOGY AUSTRALIA PTY LTD.	本公司之子公司	採權益法之長期股權投資	800,000	462	100.00 %	462	註一
訊舟科技(股)公司	股票	歐科商業電訊(股)公司	本公司之子公司	採權益法之長期股權投資	9,532,000	119,036	100.00 %	119,036	註一
訊舟科技(股)公司	股票	全球自動科技(股)公司	本公司之子公司	採權益法之長期股權投資	2,000,000	21,298	100.00 %	21,298	註一
訊舟科技(股)公司	股票	勁創數位投資(股)公司	本公司之子公司	採權益法之長期股權投資	--	--	--	--	註三

持有之公司	有價證券名稱及種類		與有價證券發行人之關係	帳 科 目	一〇一一年底				備註
	種類	名稱			股數(股)	帳 金 面 額	比 率	市 價	
訊舟科技(股)公司	股票	EDIMAX TECHNOLOGY (SE ASIA) Pte. Ltd.	本公司之子公司	採權益法之 長期股權投資	300,000	666	100.00 %	666	註一
訊舟科技(股)公司	股票	訊奇(股)公司	本公司之子公司	採權益法之 長期股權投資	7,350,000	(9,705) 註五	79.89 %	(9,705) 註五	註一
訊舟科技(股)公司	股票	康全電訊(股)公司	本公司之子公司	採權益法之 長期股權投資	12,622,959	195,508	43.02 %	195,508	註一
訊舟科技(股)公司	股票	MAS ELEK TRONIK AG	本公司採成本法之 被投資公司	以成本衡量之 金融資產	200,000	詳附註九	6.81 %	詳附註九	註一
訊舟科技(股)公司	基金	聯邦雙禧新興亞洲債券基金	無	交易目的金融 資產	499,710.17 單位	5,142	--	5,142	註四

註一：除 EDIMAX TECHNOLOGY AUSTRALIA PTY. LTD. 係依同期間未經會計師查核之財務報表計算，因其金額不具重要性，公司管理當局認

為倘其財務報表若經會計師查核，尚不致有重大調整外，餘係依各該被投資公司同期間經會計師查核之財務報表及本公司持股比例計算。

註二：已於一〇〇年四月辦理清算相關事宜。

註三：已於一〇一年三月辦理清算相關事宜。

註四：係依一〇一年底之基金資產淨值計算。

註五：對該公司之投資帳面價值已呈貸餘，故於資產負債表中沖減其他應收款-關係人 173 仟元及應收帳款-關係人 9,532 仟元。

附表(三)

與關係人進、銷貨之金額達新台幣一億元或實收資本額百分之二十以上

單位：新台幣仟元

進(銷)貨之公司	交易對象	關係	交易情形				交易條件與一般交易不同之情形及原因		餘額	佔應收(付)票據、帳款之比率	備註
			進(銷)貨金額	佔總進(銷)貨之比率	授信期間	單價	授信期間				
訊舟科技(股)公司	EDIMAX TECHNOLOGY EUROPE B.V.	母子公司	銷貨	262,482	6.32% 註二	註二	註二	註二	應收帳款 59,695	6.43 %	--
訊舟科技(股)公司	康全電訊(股)公司	重大控制力之被投資公司	銷貨	673,074	16.20% 註二	註二	註二	註二	應收帳款 346,226	37.29 %	--
訊舟科技(股)公司	EDIMAX TECHNOLOGY (BVI) CO., LTD.	母子公司	進貨	3,310,840	57.00% 註一	註一	註一	註一	應付帳款 252,511	32.80 %	--

註一：本公司係透過該公司去料瑞訊電子(東莞)有限公司代為採購主要原料後，並透過該公司將瑞訊電子(東莞)有限公司加工後回運本公司之金額。而該公司帳上以淨額列示。

註二：本公司銷售該關係人之價格，係配合產品規格及當地市場供需後決定；對其收款條件為 60-180 天，惟配合其資金週轉需求，同意視其資金狀況分期收取，並將超過正常授信期間轉列其他應收款。

附表(四)

應收關係人款項達新台幣一億元或實收資本額 20%以上：

單位：新台幣仟元

帳列應收款項之公司	交易對象	關係	應收關係人款項餘額	週轉率	逾期應收關係人款項		應收關係人款項期後收回金額(註)	提列備抵呆帳金額
					金額	處理方式		
訊舟科技(股)公司	康全電訊(股)公司	重大控制力之被投資公司	346,226	3.51	--	依財團法人會計研究發展基金會(93)基秘字第167號函規定，將超過正常授信期間之應收帳款轉列其他應收款，並積極安排子公司還款。	93,277	--

註：係截至一〇二年二月二十五日止之收回金額。

附表(五)

被投資公司相關資訊

單位：新台幣仟元/美金仟元/捷克幣仟元/
英磅仟元/人民幣仟元/泰銖仟元/巴
西幣仟元/港幣仟元/印尼幣仟元

投資公司 名稱	被投資公司名稱	所在地	主要營業項目	原始投資金額		期末持有			被投資公司 本期(損)益	本期認列之投 資(損)益(註一)	備註
				本期期末	上期期末	股數	比率(%)	帳面金額			
訊舟科技(股)公司	EDIMAX COMPUTER CO.	3350 SCOTT BLVD., Building 15, Santa Clara, CA 95054, USA	網路設備 買賣業務	49,803	49,803	17,046	100.00%	36,377	259	259	
訊舟科技(股)公司	EDIMAX TECHNOLOGY (BVI) CO., LTD.	Akara Building, 24 De Castro Street, Wickhams Cay I, Road Town, Tortola, British Virgin Islands	網路設備 買賣業務	26,401	26,401	804,998	99.99%	41,564	17,671	17,671	
訊舟科技(股)公司	EDIMAX TECHNOLOGY EUROPE B.V.	Nijverheidsweg 25 5683 CJ Best The Netherlands	網路設備 買賣業務	91,009	91,009	2,000,000	100.00%	77,949	(1,406)	(1,406)	
訊舟科技(股)公司	DATAMAX TECHNOLOGY (BVI) CO., LTD.	Akara Building, 24 De Castro Street, Wickhams Cay I, Road Town, Tortola, British Virgin Islands	一般投資 事業	257,485	226,136	8,032,073	100.00%	306,717	7,666	7,666	
訊舟科技(股)公司	EDIMAX TECHNOLOGY MEA FZE	Jebel Ali Free Zone,, Dubai, United Arab Emirates	網路設備 買賣業務	--	--	--	--	--	--	--	註二
訊舟科技(股)公司	EDIMAX TECHNOLOGY AUSTRALIA PTY. LTD.	Unit 9, 19-23 Clavinda Road Oakleigh South vic 3168	網路設備 買賣業務	22,641	22,641	800,000	100.00%	462	(528)	(528)	

接下頁

承上頁

投資公司名稱	被投資公司名稱	所在地	主要營業項目	原始投資金額		期末持有			被投資公司本期(損)益	本期認列之投資(損)益(註一)	備註
				本期期末	上期期末	股數	比率(%)	帳面金額			
訊舟科技(股)公司	歐科商業電訊(股)公司	台北市南港區三重路19之13號8樓B室	通信交換設備之買賣、安裝、出租等	66,000	66,000	9,532,000	100.00%	119,036	17,714	17,714	
訊舟科技(股)公司	全球自動科技(股)公司	台北市南港區三重路19之13號8樓B室	電信管線、射頻等相關產業	16,950	16,950	2,000,000	100.00%	21,298	564	564	
訊舟科技(股)公司	勁創數位投資(股)公司	台北市南港區三重路19之13號8樓	一般投資事業	--	30,000	--	--	--	--	--	註三
訊舟科技(股)公司	EDIMAX TECHNOLOGY (SE ASIA) PTE. LTD.	37A Hong Kong Street Singapore 059676	網路設備買賣業務	6,874	6,874	300,000	100.00%	666	(45)	(45)	
訊舟科技(股)公司	訊奇(股)公司	台北市南港區三重路19之13號8F	有/無線通信機械器材製造業	73,500	47,000	7,350,000	79.89%	(9,705)	(51,970)	(44,321)	註六
訊舟科技(股)公司	康全電訊(股)公司	台北市三重區重新路5段609巷10號3樓之1	有/無線通信機械器材製造業	279,560	279,560	12,622,959	43.02%	195,508	115,394	49,640	
DATAMAX TECHNOLOGY (BVI) CO., LTD.	DATAMAX (HK) CO., LTD.	Flat/Rm7017/FW Witty Comm Bldg Ia-II Tung Choi St Kl	一般投資事業	267,568	236,220	63,905,712	100.00%	306,691	7,666	7,666	註五
EDIMAX TECHNOLOGY EUROPE B.V.	EDIMAX TECHNOLOGY (UK) LTD.	Midsummer Court 314 Midsummer Boulevard, Central Milton Keynes, Mk9 2ub United Kingdom	網路設備買賣業務	876	876	16,250	100.00%	(1,561)	(1,383)	(1,383)	註四
EDIMAX TECHNOLOGY EUROPE B.V.	EDIMAX TECHNOLOGY POLAND SPZOO.	Ul, Postepu 14, 02-676 Warsaw, Poland	網路設備買賣業務	10,801	10,801	1,980	100.00%	(619)	(3)	(3)	
歐科商業電訊(股)公司	ABSTINFORMATION INTERNATIONAL INC.	Level 3, Alexander House, 35 Cybercity, Ebene, Mauritius	一般投資事業	4,175	4,175	140,000	100.00%	4,029	(919)	(919)	

接下頁

承上頁

投資公司名稱	被投資公司名稱	所在地	主要營業項目	原始投資金額		期末持有			被投資公司本期(損)益	本期認列之投資(損)益(註一)	備註
				本期期末	上期期末	股數	比率(%)	帳面金額			
康全公司	CBVI	英屬維京群島	各種相關事業之轉投資	USD 580	USD 580	580	100.00%	(14,757)	(2,781)	(2,781)	
康全公司	CUSA	美國	批發、零售、國際貿易等業務	USD 3,200	USD 3,200	200	100.00%	101,712	31,968	31,968	
康全公司	BEYOND	英屬維京群島	各種相關事業之轉投資	USD 550	USD 550	550	100.00%	36,714	332	332	
康全公司	CHBV	荷蘭	各種相關事業之轉投資	EUR 2,800	EUR 2,800	1	100.00%	(106,204)	(3,218)	(3,218)	
康全公司	CTBV	荷蘭	批發、零售、安裝等業務	EUR 18	EUR 18	18	100.00%	(29,749)	(69)	(69)	
康全公司	INTERCHAN	薩摩亞	各種相關事業之轉投資	USD 2,979	USD 2,979	979	75.38%	104,157	16,488	12,428	
ABST INFORMATION INTERNATIONAL INC.	訊全信息科技(上海)有限公司	上海市閘行區虹梅南路4999弄23號A區16室	通信交換設備之買賣、安裝、出租等	4,175	4,175	--	100.00%	4,058	(888)	(888)	
DATAMAX (HK) CO., LTD.	瑞訊電子(東莞)有限公司	廣東省東莞市東城區牛山外經工業區	網路設備之產銷業務	253,197	221,848	--	100.00%	306,780	13,781	13,781	
DATAMAX (HK) CO., LTD.	訊舟信息科技(上海)有限公司	上海市長寧區華陽路81號D棟301室	電腦軟體服務業及其他專門設計服務業	4,254	4,254	--	100.00%	(48) 註七	(6,110)	(6,110)	
CBVI	康傳國際貿易(上海)有限公司	中國大陸	批發、零售、國際貿易等業務	RMB 4,056	RMB 4,056	--	100.00%	(17,251)	(2,805)	(2,805)	
BEYOND	康全電訊(昆山)有限公司	中國大陸	生產電子專用設備、測試儀器等業務	RMB 6,099	RMB 6,099	--	100.00%	178	619	619	

轉下頁

承上頁

投資公司名稱	被投資公司名稱	所在地	主要營業項目	原始投資金額		期末持有			被投資公司本期(損)益	本期認列之投資(損)益(註一)	備註
				本期期末	上期期末	股數	比率(%)	帳面金額			
INTERCHAN	捌零捌陸	台灣	通信工程案安裝、批發	58,289	58,289	100	100.00%	36,733	903	903	
INTERCHAN	INTERCHAN HK LIMITED	香港	通信工程案安裝、批發	HKD 10	HKD 10	--	100.00%	29,088	21,034	21,034	
INTERCHAN	INTERCHAN THAILAND LIMITED	泰國	通信工程案安裝、批發	THB 2,000	THB 2,000	--	100.00%	61,268	(5,362)	(5,362)	
INTERCHAN HK LIMITED	PT INTERCHAN	印尼	通信工程案安裝、批發	IDR 1,286,500	IDR 1,286,500	125	100.00%	7,566	(2,168)	(2,168)	
INTERCHAN HK LIMITED	PHP INTERCHAN	菲律賓	通信工程案安裝、批發	PHP 2,096	PHP 2,096	--	100.00%	297	(33)	(33)	
CTBV	CCE	捷克	批發、零售、國際貿易等業務	CZK 11,613	CZK 11,613	--	100.00%	(34,744)	(5,529)	(5,529)	
CHBV	UK	英國	批發、零售、國際貿易等業務	GBP 275	GBP 275	--	100.00%	(15,396)	3,898	3,898	
CHBV	SA	巴西	批發、零售、國際貿易等業務	BRL 115	BRL 115	--	98.00%	(45,342)	(2,649)	(2,596)	
CTBV	IBERIA	西班牙	批發、零售、國際貿易等業務	EUR 3	EUR 3	--	100.00%	4,638	5,718	5,718	
CUSA	SA	巴西	批發、零售、國際貿易等業務	BRL 1	BRL 1	--	1.00%	(463)	(2,649)	(26)	

註一：除 EDIMAX TECHNOLOGY AUSTRALIA PTY. LTD. 係依同期間未經會計師查核之財務報表計算，因其金額不具重要性，公司管理當局認為倘其財務報表若經會計師查核，尚不致有重大調整外，餘係依各該被投資公司同期間經會計師查核之財務報表及本公司持股比例計算。

註二：已於一〇〇〇年四月辦理清算相關事宜。

註三：已於一〇〇一年三月辦理清算相關事宜。

註四：對該公司之投資帳面價值已呈貸餘，故於資產負債表中列為其他應收款-關係人減項 1,561 仟元。

註五：為配合組織架構調整，九十八年九月廿四日將本公司原透過該公司 100% 投資之瑞訊電子(東莞)有限公司及訊舟信息科技(上海)有限公司，轉由其持有 100% 股權之新設公司-DATAMAX (HK) CO., LTD. 持有。

註六：對該公司之投資帳面價值已呈貸餘，故於資產負債表中列為其他應收款-關係人減項 173 仟元及應收帳款-關係人 9,532 仟元。

註七：對該公司之投資帳面價值已呈貸餘，故於資產負債表中列為其他負債 48 仟元。

附表(六)
轉投資公司資金貸予他人情形

單位：新台幣仟元／美金仟元／歐元仟元／泰銖仟元

貸出資金之公司	貸與對象	往來科目	本最高餘額	期未餘額	利率區間 %	資金貸與性質	業務往來金額	有短期融通資金之必要原因	提列備抵呆帳金額	擔保品		對個別對象資金貸與限額	資金貸與總限額
										名稱	價值		
康全電訊股份有限公司(以下簡稱康全公司)	SA	長期應收款	6,489	6,489	--	註四	--	--	--	--	--	40,047 註二	160,190 註一
康全公司	SA	長期應收款	44,736	42,326	--	有短期融通資金之必要	--	營業週轉	--	--	--	40,047 註二	160,190 註一
康全公司	LATIN TEC LTD.	長期應收款	16,377	15,709	--	有短期融通資金之必要	--	營業週轉	(15,709)	--	--	40,047 註二	160,190 註一
康全公司	CHBV	長期應收款	47,351	47,351	--	註四	--	--	--	--	--	40,047 註二	160,190 註一
康全公司	康傳上海	長期應收款	1,116	1,116	--	註四	--	--	--	--	--	40,047 註二	160,190 註一
康全公司	UK	長期應收款	26,340	26,340	--	註四	--	--	--	--	--	40,047 註二	160,190 註一
CBVI	CHBV	其他應收款	2,468	2,468	5	短期融通資金之必要	--	營運週轉	--	--	--	(1,476) 註二	(2,951) 註二
康傳上海	康全昆山	其他應收款	3,568	--	--	短期融通資金之必要	--	營業週轉	--	--	--	-- 註二	-- 註二
INTERCHAN	INTERCHAN HK LIMITED	同業往來	10,233	9,816	2	短期融通資金之必要	--	營業週轉	--	--	--	13,818 註二	27,635 註二
捌零捌陸	INTERCHAN GLOBAL	同業往來	121	--	2	短期融通資金之必要	--	營業週轉	--	--	--	3,673 註二	7,347 註二
INTERCHAN HK LIMITED	INTERCHAN PT LIMITED	同業往來	3,028	2,904	2	短期融通資金之必要	--	營運週轉	--	--	--	2,909 註二	5,818 註二
INTERCHAN THAILAND LIMITED	INTERCHAN PT LIMITED	同業往來	4,844	4,646	2	短期融通資金之必要	--	營運週轉	--	--	--	6,127 註二	12,254 註二

註一：康全公司對他人資金貸予最高限額以當期財務報表淨值百分之四十為限。

註二：資金貸與總金額以不超出貸出資金之公司淨值的 20% 為限；個別對象貸與金額以不超過貸出資金之公司淨值的 10% 為限。

註三：可動用額度與實際動支相同。

註四：依財團法人會計研究發展基金會(93)基祕字第 167 號函規定，將超過正常授信期間之應收帳款轉列長期應收款並陸續安排康全子公司還款，其中 SA、康傳上海及 UK 經康全公司董事會決議辦理清算中。

附註(七)

為他人背書保證

單位：新台幣仟元/美金仟元

編號	為他人背書保證	被背書保證對象		對單一企業背書保證限額(註一)	本期背書保證餘額	期末背書保證餘額	以財產擔保之背書保證金額	累計背書保證金額佔最近期財務報表淨值之比率(%)	背書保證最高限額(註二)
		公司名稱	關係						
1	康全電訊股份有限公司	CCE	子公司	\$ 80,095	USD 2,000 (新台幣 58,080)	USD 2,000 實際動支 USD 2,000 (新台幣 58,080)	\$ --	\$ --	\$ 88,022

註一：對單一企業背書保證金額以不逾康全電訊股份有限公司最近期財務報表淨值 20% 為限。

註二：背書保證之總額以不逾康全電訊股份有限公司最近期財務報表淨值 50%，或本公司實收資本額 30% 孰低者。

附表(八)

期末持有有價證券情形

單位：新台幣仟元

持有之公司	有價證券名稱及種類		與有價證券發行人之關係	帳科 列目	一 〇 一 年 底				備註
	種類	名稱			股數 (股)	帳金 面額	比率	市價	
EDIMAX TECHNOLOGY EUROPE B.V.	股票	EDIMAX TECHNOLOGY (UK) LIMITED	母子公司	採權益法之長期股權投資	16,250	(1,561) 註二	100.00 %	(1,561) 註二	註一
EDIMAX TECHNOLOGY EUROPE B.V.	股票	EDIMAX TECHNOLOGY POLAND SP.ZO.O.	母子公司	採權益法之長期股權投資	1,980	(619)	100.00 %	(619)	註一
DATAMAX TECHNOLOGY (BVI) CO., LTD.	股票	DATAMAX (HK) CO., LTD.	母子公司	採權益法之長期股權投資	63,905,712	306,691	100.00 %	306,691	註一及註三
歐科商業電訊(股)公司	股票	ABST INFORMATION INTERNATIONAL INC.	母子公司	採權益法之長期股權投資	140,001	4,029	100.00%	4,029	註一
康全公司	股票	BEYOND	母子公司	採權益法之長期股權投資	550,000	36,714	100.00 %	36,714	註一
康全公司	股票	CBVI	母子公司	採權益法之長期股權投資	580,000	(14,757)	100.00%	(14,757)	註一
康全公司	股票	CUSA	母子公司	採權益法之長期股權投資	200,000	101,712	100.00%	101,712	註一
康全公司	股票	CHBV	母子公司	採權益法之長期股權投資	1,000	(106,204)	100.00 %	(106,204)	註一
康全公司	股票	CTBV	母子公司	採權益法之長期股權投資	18,000	(29,749)	100.00%	(29,749)	註一

持有之公司	有價證券名稱及種類		與有價證券發行人之關係	帳 科 目	一 〇 一 年 底				備 註
	種類	名 稱			股 數 (股)	帳 面 金 額	比 率	市 價	
康全公司	股票	INTERCHAN	母子公司	採權益法之長期股 權投資	979,000	104,157	75.38%	104,157	註一
康全公司	股票	億威電子	無	以成本衡量之金融 資產－非流動	193,000	1,819	1.04 %	--	註四
康全公司	股票	TRANZAZ	無	以成本衡量之金融 資產－非流動	--	10,788	10.14%	--	註四
ABST INFORMATION INTERNATIONAL INC.	-	訊全信息科技(上海)有限公 司	母子公司	採權益法之 長期股權投資	--	4,058	100.00%	4,058	註一
DATAMAX (HK) CO., LTD.	-	瑞訊電子(東莞)有限公 司	母子公司	採權益法之 長期股權投資	--	306,780	100.00 %	306,780	註一
DATAMAX (HK) CO., LTD.	-	訊舟信息科技(上海)有 限公司	母子公司	採權益法之 長期股權投資	--	(48) 註五	100.00 %	(48) 註五	註一
CBVI	股票	康傳國際貿易(上海)有 限公司	母子公司	其他負債	580,000	(17,251)	100.00 %	(17,251)	註五
BEYOND	股票	康全電訊(昆山)有限公 司	母子公司	採權益法之長期股 權投資	--	178	100.00 %	178	註一
INTERCHAN	股票	捌零捌陸	母子公司	採權益法之長期股 權投資	100,000	36,733	100.00 %	36,733	註一
INTERCHAN	股票	INTERCHAN HK LIMITED	母子公司	採權益法之長期股 權投資	--	29,088	100.00 %	29,088	註一
INTERCHAN	股票	INTERCHAN THAILAND LIMITED	母子公司	採權益法之長期股 權投資	--	61,268	100.00 %	61,268	註一
INTERCHAN HK	股票	PT INTERCHAN	母孫公司	採權益法之長期股 權投資	125,000	7,566	100.00 %	7,566	註一

持有之公司	有價證券名稱及種類		與有價證券發行人之關係	帳 科 目	一〇一年底				備註
	種類	名稱			股數 (股)	帳 金 面 額	比 率	市 價	
INTERCHAN HK	股票	PHP INTERCHAN	母孫公司	採權益法之長期股 權投資	--	297	100.00 %	297	註一
CTBV	股票	CCE	母子公司	其他負債	--	(34,744)	100.00 %	(34,744)	註五
CHBV	股票	UK	母子公司	其他負債	--	(15,396)	100.00 %	(15,396)	註五
CHBV	股票	SA	母子公司	其他負債	--	(45,342)	98.00 %	(45,342)	註五
CTBV	股票	Iberia	母子公司	採權益法之長期股 權投資	--	4,638	100.00 %	4,638	註一
CUSA	股票	SA	母子公司	其他負債	200,000	(463)	1.00 %	(463)	註五

註一：係依各該被投資公司同期間經會計師查核之財務報表及本公司持股比例計算。

註二：對該公司之投資帳面價值已呈貸餘，故於資產負債表中列為其他應收款-關係人減項 1,561 仟元。

註三：為配合組織架構調整，九十八年九月廿四日將本公司原透過 DATAMAX TECHNOLOGY (BVI) CO., LTD. 100% 投資之瑞訊電子(東莞)有限公司及訊舟信息科技(上海)有限公司，轉由其持有 100% 股權之新設公司-DATAMAX (HK) CO., LTD. 持有。

註四：截至報告出具日，尚無法取得該公司一〇一年十二月三十一日股權淨值資料。

註五：帳面價值為貸餘者，揭露於其他負債項下。

附表(九)

處分不動產之金額達新台幣一億元或實收資本額百分之二十以上

單位：新台幣仟元

處分公司	財產名稱	交易日或事實發生日	原取得日期	帳面價值	交易金額	價款收取情形	處分損益(註)	交易對象	關係	處分目的	價格決定	其他約定
											之參考依據	事項
康全電訊股份有限公司	房屋及土地	101.06.28	八十五~八十七年	\$ 134,339	\$ 194,243	\$ 194,243	\$ 59,904	仕達投資有限公司	--	運用公司資產，償還借款，降低負債	不動產鑑價報告	--

註：截至一〇一年底，該房屋及土地已完成過戶，故截至一〇一年底認列處份利益 59,904 仟元。

附表(十)

與關係人進、銷貨之金額達新台幣一億元或實收資本額百分之二十以上

單位：新台幣仟元

進(銷)貨之公司	交易對象	與交易人之關係	交易情形				交易條件與一般交易不同之情形及原因		應收(付)票據、帳款		備註
			進(銷)貨	金額	佔總進(銷)貨之比率	授信期間	單價	授信期間	餘額	佔總應收(付)票據、帳款之比率	
EDIMAX TECHNOLOGY (BVI) CO., LTD.	瑞訊電子(東莞)有限公司	聯屬公司	進貨	3,310,840	註一	註一	註一	註一	應付帳款 252,511	100.00%	
康全公司	CHBV	子公司	銷貨	520,646	25%	較長	無重大差異	較長	應收帳款 77,142	18.53%	
康全公司	CUSA	子公司	銷貨	422,145	21%	較長	無重大差異	較長	應收帳款 65,591	15.76%	
康全公司	CCE	孫公司	銷貨	139,625	7%	較長	無重大差異	較長	128,641	30.91%	
康全公司	訊舟公司	母公司	銷貨及加工費	673,074	49%	較長	無重大差異	較長	346,226	71.28%	

註一：本公司係透過該公司去料瑞訊電子(東莞)有限公司代為採購主要原料之金額。而該公司帳上將瑞訊電子(東莞)有限公司加工後回運本公司之款項以淨額列示。

附表(十一)

應收關係人款項達新台幣一億元或實收資本額 20%以上：

單位：新台幣仟元

帳列應收款項 之公司	交易對象	關係	應收關係人 款項餘額	週轉率	逾期應收關係人款項		應收關係人 款項期後 收回金額	提列備抵 呆帳金額
					金額	處理方式		
康全公司	CHBV	母子公司	\$ 124,493	3.05	\$ 47,351	依財團法人會計研究發展 基金會(93)基秘字第 167 號函規定，將超過正常 授信期間之應收帳款轉 列其他應收款，並積極 安排子公司還款。	\$ 33,694	\$ --
	CCE	母子公司	128,641	1.11	--		21,178	--

附表(十二)

一、大陸被投資公司之基本資料

單位:新台幣仟元/美金仟元

大陸被投資公司名稱	主要營業項目	實收資本額	投資方式	本期期初自台灣匯出累積投資金額	本期匯出或收回投資金額		本期期末自台灣匯出累積投資金額	本公司直接或間接投資之持股比例	本期認列投資(損)益	期末投資帳面價值	截至本期止已匯回台灣之投資收益
					匯出	收回					
瑞訊電子(東莞)有限公司	網路設備之產銷業務	253,197	(三)	221,848	31,349	--	253,197	100.00%	13,781 (註一)	306,780	--
訊舟信息科技(上海)有限公司	電腦軟體服務業及其他專門設計服務業	4,254	(三)	4,254	--	--	4,254	100.00%	(6,110) (註一)	(48)	--
訊全信息科技(上海)有限公司	通信交換設備之買賣、安裝、出租等	4,175	(三)	4,175	--	--	4,175	100.00%	(888) (註一)	4,058	--
康傳國際貿易(上海)有限公司(註三)	批發、零售、國際貿易等業務	16,013	(三)	USD 490 仟元	--	--	USD 490 仟元	100.00%	(2,805) (註一)	(17,251)	--
康全電訊(昆山)有限公司(註三)	生產電子專用設備測試儀器等	26,240	(三)	USD 800 仟元	--	--	USD 800 仟元	100.00%	619 (註一)	178	--

二、赴大陸地區投資限額

本期期末累計自台灣匯出赴大陸地區投資金額	經濟部投審會核准投資金額	依經濟部投審會規定本公司赴大陸地區投資限額(註三)
303,879	247,711 (註二)	1,257,975

註一：係依各該被投資公司同期間經會計師查核之財務報表及本公司持股比例計算。

註二：係按資產負債表日之即期匯率換算。

註三：本公司董事長一〇〇年三月起擔任康全電訊股份有限公司董事，自一〇〇年十一月起任職該公司董事長，是以間接取得該公司赴大陸地區投資公司之股權。

附表(十三)

與大陸被投資公司直接或間接經由第三地區所發生之重大交易事項

單位:新台幣仟元

大陸被投資公司名稱	本公司與關係人之關係	交易類型	進、銷貨		交易條件				應收(付)票據、帳款		未實現損益
			金額	百分比	價格	收款條件	付款條件	同一般交易之比較	金額	百分比	
瑞訊電子(東莞)有限公司	祖孫公司	進貨	3,310,840	註一	註一	註一	註一	註一	應付帳款 252,511	32.80%	--

註一：瑞訊電子(東莞)有限公司係本公司在大陸之生產基地，本公司代其採購主要原料，經其產品製造完成後回運予本公司之金額。本公司於資產負債表日將代其採購主要原料與其產品回運本公司之應收、應付帳款餘額，以淨額列示。

訊舟科技股份有限公司及其子公司
會計師查核報告

需昇(102)財審字第 034 號

訊舟科技股份有限公司及其子公司民國一〇一年及一〇〇年十二月三十一日之合併資產負債表，暨民國一〇一年及一〇〇年一月一日至十二月三十一日之合併損益表、合併股東權益變動表及合併現金流量表，業經本會計師查核竣事。上開合併財務報表之編製係管理階層之責任，本會計師之責任則為根據查核結果對上開合併財務報表表示意見。

本會計師係依照「會計師查核簽證財務報表規則」及一般公認審計準則規劃並執行查核工作，以合理確信財務報表有無重大不實表達。此項查核工作包括以抽查方式獲取財務報表所列金額及所揭露事項之查核證據、評估管理階層編製財務報表所採用之會計原則及所作之重大會計估計，暨評估財務報表整體之表達。本會計師相信此項查核工作可對所表示之意見提供合理之依據。

依本會計師之意見，第一段所述合併財務報表在所有重大方面係依照「證券發行人財務報告編製準則」、商業會計法及商業會計處理準則中與財務會計準則相關之規定暨一般公認會計原則編製，足以允當表達訊舟科技股份有限公司及其子公司民國一〇一年及一〇〇年十二月三十一日之財務狀況，暨民國一〇一年及一〇〇年一月一日至十二月三十一日之經營成果與現金流量。

此 致

訊舟科技股份有限公司 公 鑒

需昇聯合會計師事務所

會計師：林憲章

會計師：吳瑞卿

核准文號：(78)台財證(一)第 21872 號函

核准文號：(87)台財證(六)第 27051 號函

中 華 民 國 一 〇 二 年 三 月 二 十 二 日

訊舟科技股份有限公司及其子公司
合併資產負債表
民國一〇一年及一〇〇年十二月三十一日

單位：新台幣仟元

代碼	資 產	一〇一年十二月三十一日		一〇〇年十二月三十一日		代碼	負債及股東權益	一〇一年十二月三十一日		一〇〇年十二月三十一日	
		金額	%	金額	%			金額	%	金額	%
	流動資產						流動負債				
1100	現金及約當現金(附註二及四)	\$ 1,063,992	23.71%	\$ 899,713	18.99%	2100	短期借款(附註十四)	\$ 241,105	5.37%	\$ 697,521	14.72%
1310	交易目的金融資產(附註二及五)	5,142	0.11%	18,363	0.39%	2181	交易目的金融負債(附註二、五及十五)	16,081	0.36%	8,568	0.18%
1120	應收票據淨額(附註二及六)	33,331	0.74%	40,279	0.85%	2120	應付票據	10,881	0.24%	12,824	0.27%
1140	應收帳款-非關係人淨額(附註二及六)	932,895	20.78%	1,217,458	25.70%	2140	應付帳款-非關係人	1,224,433	27.28%	1,275,367	26.92%
1160	其他應收款(附註七)	16,015	0.36%	30,416	0.64%	2160	應付所得稅(附註二及廿一)	8,076	0.18%	22,862	0.48%
1190	其他金融資產-流動(附註二及六)	86,196	1.92%	8,843	0.19%	2170	應付費用	272,382	6.07%	280,211	5.92%
1210	存貨淨額(附註二及八)	1,404,863	31.30%	1,403,148	29.62%	2210	其他應付款	7,303	0.16%	30,752	0.65%
1260	預付款項	68,080	1.52%	70,435	1.49%	2260	預收款項	26,552	0.59%	31,153	0.66%
1286	遞延所得稅資產-流動(附註二及廿一)	53,559	1.19%	45,436	0.96%	2271	金融負債-一年內待賣回之可轉換應付公司債(附註二及十五)	183,022	4.08%	-	-
1291	受限制資產-流動(附註九及廿五)	44,334	0.99%	25,498	0.54%	2272	一年內到期之長期借款(附註二及十六)	1,673	0.04%	208	-
1280	其他流動資產	39,214	0.87%	51,298	1.08%	2283	保固準備	51,231	1.14%	70,573	1.49%
11XX	流動資產合計	3,747,621	83.49%	3,810,887	80.45%	2280	其他流動負債	22,059	0.49%	5,133	0.11%
	基金及長期投資					21XX	流動負債合計	2,064,798	46.00%	2,435,172	51.40%
1480	以成本衡量之金融資產-非流動(附註二及十)	12,607	0.28%	12,607	0.27%		長期負債				
14XX	基金及長期投資合計	12,607	0.28%	12,607	0.27%	2410	應付公司債(附註二及十五)	-	-	409,237	8.65%
	固定資產(附註二、十一及廿五)					2420	銀行長期借款(附註二及十六)	37,001	0.82%	-	-
1501	土地	54,966	1.23%	115,704	2.45%	2440	長期應付票據及款項	-	-	141	-
1521	建築物	90,759	2.02%	135,092	2.85%	24XX	長期負債合計	37,001	0.82%	409,378	8.65%
1531	機器設備	389,175	8.67%	429,309	9.07%		其他負債				
1551	運輸設備	18,263	0.41%	19,548	0.41%	2810	應計退休金負債(附註二及二十)	29,772	0.66%	26,748	0.56%
1561	生財器具	16,654	0.37%	26,289	0.55%	2820	存入保證金	1,193	0.03%	3,789	0.08%
1681	什項設備	264,530	5.89%	269,589	5.69%	28XX	其他負債合計	30,965	0.69%	30,537	0.64%
1631	租賃改良	31,423	0.70%	31,804	0.67%	2XXX	負債合計	2,132,764	47.51%	2,875,087	60.70%
15X1	成本合計	865,770	19.29%	1,027,335	21.69%		母公司股東權益				
15X9	減：累計折舊	(473,027)	-10.54%	(485,637)	-10.25%		股本(附註二及十七)				
1672	預付設備款	6,189	0.14%	4,247	0.09%	3110	普通股	1,741,334	38.79%	1,478,217	31.20%
15XX	固定資產淨額	398,932	8.89%	545,945	11.53%	31XX	股本合計	1,741,334	38.79%	1,478,217	31.20%
	無形資產(附註二)						資本公積				
1770	遞延退休金成本	-	-	-	-	3211	普通股股票溢價	174,290	3.88%	162,768	3.44%
1750	電腦軟體成本	777	0.02%	1,155	0.02%	3213	轉換公司債轉換權(附註二及十五)	29,127	0.65%	68,015	1.44%
1760	商譽	23,231	0.52%	31,842	0.67%	3260	長期投資	10,871	0.24%	2,595	0.05%
17XX	無形資產合計	24,008	0.54%	32,997	0.69%	3271	員工認股權(附註二及十七)	16,282	0.36%	10,168	0.21%
	其他資產					32XX	資本公積合計	230,570	5.13%	243,546	5.14%
1800	出租資產淨額(附註二及十二)	40,145	0.89%	40,721	0.86%		保留盈餘(累積虧損)(附註二及十八)				
1820	存出保證金	23,982	0.53%	39,184	0.83%	3310	法定盈餘公積	-	-	54,977	1.16%
1830	遞延費用淨額(附註二)	16,871	0.38%	28,929	0.61%	3320	特別盈餘公積	-	-	3,862	0.08%
1860	遞延所得稅資產-非流動(附註二及廿一)	96,415	2.15%	127,133	2.68%	3350	未分配盈餘(待彌補虧損)	121,568	2.71%	(126,561)	-2.67%
1887	受限制資產-非流動(附註十八及廿五)	126,498	2.81%	97,771	2.06%	33XX	保留盈餘(累積虧損)合計	121,568	2.71%	(67,722)	-1.43%
1888	其他資產-其他	1,624	0.04%	1,085	0.02%		股東權益其他項目				
18XX	其他資產合計	305,535	6.80%	334,823	7.06%	3420	累積換算調整數(附註二)	14,118	0.31%	26,691	0.56%
						3430	未認列為退休金成本之淨損失(附註二)	(2,687)	-0.06%	(2,321)	-0.05%
1XXX	資產總額	\$ 4,488,703	100.00%	\$ 4,737,259	100.00%	34XX	股東權益其他項目合計	11,431	0.25%	24,370	0.51%
						3480	庫藏股票(附註二及十九)	(8,278)	-0.18%	(8,278)	-0.17%
						361X	母公司股東權益合計	2,096,625	46.70%	1,670,133	35.25%
						3610	少數股權(附註二)	259,314	5.78%	192,039	4.05%
						3XXX	股東權益合計	2,355,939	52.48%	1,862,172	39.30%
							承諾及或有事項(附註廿六)				
							負債及股東權益總額	\$ 4,488,703	100.00%	\$ 4,737,259	100.00%

(後附財務報表附註係本合併財務報表之一部份)

董事長：任冠生

經理人：邱裕昌

會計主管：李翰紳

訊舟科技股份有限公司及其子公司
合併損益表
民國一〇一年及一〇〇年一月一日至十二月三十一日

單位:新台幣仟元; 惟每股盈餘(純損)為元

代碼	項 目	一〇一年度			一〇〇年度		
		小 計	合 計	%	小 計	合 計	%
4110	營業收入總額(附註二)		\$ 6,513,116	100.88%		\$ 7,175,352	100.34%
4170	減:銷貨退回		(21,677)	-0.34%		(9,617)	-0.13%
4190	減:銷貨折讓		(34,848)	-0.54%		(14,722)	-0.21%
4100	營業收入淨額		6,456,591	100.00%		7,151,013	100.00%
5000	營業成本(附註八)		(4,760,283)	-73.73%		(5,716,169)	-79.94%
5910	營業毛利		1,696,308	26.27%		1,434,844	20.06%
6000	營業費用		(1,440,417)	-22.31%		(1,745,395)	-24.40%
6100	推銷費用	\$ (733,395)		-11.36%	\$ (999,090)		-13.97%
6200	管理及總務費用	(312,140)		-4.83%	(340,008)		-4.75%
6300	研究發展費用	(394,882)		-6.12%	(406,297)		-5.68%
6900	營業淨利(損)		255,891	3.96%		(310,551)	-4.34%
7100	營業外收入及利益		127,909	1.98%		105,443	1.49%
7110	利息收入	4,203		0.07%	3,282		0.05%
7122	股利收入	-		-	2,586		0.04%
7130	處分固定資產淨益	50,627		0.78%	-		-
7140	處分投資淨益	1,461		0.02%	-		-
7160	兌換淨益	-		-	4,350		0.06%
7210	租賃收入	2,554		0.04%	2,544		0.04%
7250	壞帳轉回利益	-		-	1,416		0.02%
7320	金融負債評價利益	2,049		0.03%	-		-
7614	佣金收入	3,639		0.06%	619		0.01%
7480	賠償收入	-		-	21,636		0.30%
7480	其他收入	63,376		0.98%	69,010		0.97%
7500	營業外費用及損失		(86,267)	-1.33%		(77,344)	-1.09%
7510	利息支出	(23,504)		-0.36%	(22,937)		-0.32%
7530	處分固定資產淨損	-		-	(877)		-0.01%
7540	處分投資淨損	-		-	(22,703)		-0.32%
7560	兌換淨損	(10,161)		-0.16%	-		-
7581	財務費用	(5)		-	(13,315)		-0.19%
7640	金融資產評價損失	(9,107)		-0.14%	(5,592)		-0.08%
7650	金融負債評價損失	-		-	(6,175)		-0.09%
7670	減損損失(附註二)	(8,611)		-0.13%	-		-
7880	其他損失	(34,879)		-0.54%	(5,745)		-0.08%
7900	繼續營業單位稅前淨利(損)		297,533	4.61%		(282,452)	-3.94%
8110	所得稅(費用)利益(附註二及廿一)		(45,220)	-0.70%		7,366	0.10%
8900	繼續營業單位淨利(損)		252,313	3.91%		(275,086)	-3.84%
9100	停業單位淨損(附註十三)		(884)	-0.01%		-	-
9600XX	合併總淨利(損)		\$ 251,429	3.90%		\$ (275,086)	-3.84%
	歸屬予:						
9601	母公司股東		\$ 189,290			\$ (108,155)	
9602	少數股權		62,139			(166,931)	
			\$ 251,429			\$ (275,086)	
	每股盈餘(純損)(附註二及廿三)	稅前	稅後		稅前	稅後	
9750	基本每股盈餘(純損)	\$ 1.16	\$ 1.12		\$ (0.61)	\$ (0.73)	
9850	稀釋每股盈餘(純損)	\$ 1.12	\$ 1.08		\$ (0.61)	\$ (0.73)	

(後附財務報表附註係本合併財務報表之一部份)

董事長: 任冠生

經理人: 邱裕昌

會計主管: 李翰軒

訊舟科技股份有限公司及其子公司
合併股東權益變動表
民國一〇一年及一〇〇年一月一日至十二月三十一日

母公司之股東權益

單位:新台幣仟元

項 目	保 留 盈 餘 (待 彌 補 虧 損)						股 東 權 益 其 他 項 目				母 公 司		
	普通股	資本公積	法定盈餘公積	特別盈餘公積	未分配盈餘		累積換算調整數	未認列為退休金		庫藏股	股東權益合計	少數股權	股東權益合計
					(待彌補虧損)	合計		成本之淨損失	合計				
一〇〇年一月一日餘額	\$ 1,332,671	\$ 183,820	\$ 48,787	\$ 207	\$ 62,724	\$ 111,718	\$ (558)	\$ (3,304)	\$ (3,862)	\$ (38,156)	\$ 1,586,191	\$ (46)	\$ 1,586,145
現金增資	99,891	50,992	-	-	-	-	-	-	-	-	150,883	-	150,883
九十九年度盈餘分配													
提列法定盈餘公積	-	-	6,190	-	(6,190)	-	-	-	-	-	-	-	-
提列特別盈餘公積	-	-	-	3,655	(3,655)	-	-	-	-	-	-	-	-
股票股利	31,120	-	-	-	(31,120)	(31,120)	-	-	-	-	-	-	-
現金股利	-	-	-	-	(21,218)	(21,218)	-	-	-	-	(21,218)	-	(21,218)
資本公積轉增資	32,535	(32,535)	-	-	-	-	-	-	-	-	-	-	-
轉換公司債轉換權	-	38,024	-	-	-	-	-	-	-	-	38,024	-	38,024
員工認股權攤銷酬勞成本	-	2,786	-	-	-	-	-	-	-	-	2,786	-	2,786
長期股權投資未按比例認列	-	2,595	-	-	-	-	-	-	-	-	2,595	-	2,595
長期股權投資股權變動調整	-	-	-	-	(927)	(927)	-	-	-	-	(927)	-	(927)
一〇〇年度淨(損)	-	-	-	-	(108,155)	(108,155)	-	-	-	-	(108,155)	(166,931)	(275,086)
外幣長期股權投資換算調整數	-	-	-	-	-	-	27,249	-	27,249	-	27,249	-	27,249
未認列為退休金成本之淨損失	-	-	-	-	-	-	-	983	983	-	983	-	983
庫藏股註銷	(18,000)	(2,136)	-	-	(18,020)	(18,020)	-	-	-	38,156	-	-	-
庫藏股買回	-	-	-	-	-	-	-	-	-	(8,278)	(8,278)	-	(8,278)
少數股權增加	-	-	-	-	-	-	-	-	-	-	-	359,016	359,016
一〇〇年十二月三十一日餘額	<u>\$ 1,478,217</u>	<u>\$ 243,546</u>	<u>\$ 54,977</u>	<u>\$ 3,862</u>	<u>\$ (126,561)</u>	<u>\$ (67,722)</u>	<u>\$ 26,691</u>	<u>\$ (2,321)</u>	<u>\$ 24,370</u>	<u>\$ (8,278)</u>	<u>\$ 1,670,133</u>	<u>\$ 192,039</u>	<u>\$ 1,862,172</u>
一〇一年一月一日餘額	\$ 1,478,217	\$ 243,546	\$ 54,977	\$ 3,862	\$ (126,561)	\$ (67,722)	\$ 26,691	\$ (2,321)	\$ 24,370	\$ (8,278)	\$ 1,670,133	\$ 192,039	\$ 1,862,172
一〇〇年度盈餘分配													
法定盈餘公積彌補虧損	-	-	(54,977)	-	54,977	-	-	-	-	-	-	-	-
特別盈餘公積彌補虧損	-	-	-	(3,862)	3,862	-	-	-	-	-	-	-	-
轉換公司債轉換權沖銷	-	(38,888)	-	-	-	-	-	-	-	-	(38,888)	-	(38,888)
轉換公司債轉換股本	261,373	11,348	-	-	-	-	-	-	-	-	272,721	-	272,721
員工認股權行使發行新股	1,744	174	-	-	-	-	-	-	-	-	1,918	-	1,918
員工認股權攤銷酬勞成本	-	6,113	-	-	-	-	-	-	-	-	6,113	-	6,113
長期股權投資未按比例認列	-	8,277	-	-	-	-	-	-	-	-	8,277	-	8,277
一〇一年度淨利	-	-	-	-	189,290	189,290	-	-	-	-	189,290	62,139	251,429
外幣長期股權投資換算調整數	-	-	-	-	-	-	(12,573)	-	(12,573)	-	(12,573)	-	(12,573)
未認列為退休金成本之淨損失	-	-	-	-	-	-	-	(366)	(366)	-	(366)	-	(366)
少數股權增加	-	-	-	-	-	-	-	-	-	-	-	5,136	5,136
一〇一年十二月三十一日餘額	<u>\$ 1,741,334</u>	<u>\$ 230,570</u>	<u>\$ -</u>	<u>\$ -</u>	<u>\$ 121,568</u>	<u>\$ 121,568</u>	<u>\$ 14,118</u>	<u>\$ (2,687)</u>	<u>\$ 11,431</u>	<u>\$ (8,278)</u>	<u>\$ 2,096,625</u>	<u>\$ 259,314</u>	<u>\$ 2,355,939</u>

(後附財務報表附註係本合併財務報表之一部份)

董事長: 任冠生

經理人: 邱裕昌

會計主管: 李翰紳

訊舟科技股份有限公司及其子公司
合併現金流量表
民國一〇一年及一〇〇年一月一日至十二月三十一日

	一〇一年度		一〇〇年度	
營業活動之現金流量				
歸屬予母公司股東之合併益(損)	\$	189,290	\$	(108,155)
歸屬予少數股權之合併益(損)		62,139		(166,931)
調整項目				
固定資產折舊		78,560		58,626
出租資產折舊		575		576
各項攤提		25,863		22,013
壞帳損失		11,466		12,892
實際發生壞帳		1,123		-
員工認股權攤銷酬勞成本		6,113		2,786
存貨報廢損失		32,742		23,751
存貨(回升利益)跌價及呆滯損失		(51,976)		91,062
存貨盤損		1,551		452
處分投資淨(益)損		(1,461)		32,664
減損損失		8,611		-
處分固定資產淨(利)損		(53,026)		1,378
金融資產評價淨損		9,107		5,592
金融負債評價淨(益)損		(2,049)		6,135
應付公司債未實現利息支出		7,619		6,436
遞延所得稅		22,595		13,366
其他		24		556
營業資產及負債之淨變動				
應收票據減少(增加)		6,988		(6,111)
應收帳款減少(增加)		272,195		(160,686)
存貨減少(增加)		16,675		(392,856)
預付款項減少		2,355		11,551
其他應收款減少(增加)		14,401		(6,359)
其他流動資產減少(增加)		11,718		(15,722)
其他資產-其他增加		(4,365)		-
應付票據(減少)增加		(1,943)		8,523
應付帳款(減少)增加		(50,934)		160,356
應付帳款-關係人減少		-		(8,482)
應付所得稅減少		(14,786)		(1,820)
應付費用(減少)增加		(7,829)		5,219
其他應付款(減少)增加		(23,449)		22,119
預收款項(減少)增加		(4,601)		5,638
其他流動負債減少		(2,418)		(14,619)
應計退休金負債增加		3,024		3,567
營業活動之淨現金流入(出)		565,897		(386,483)

轉下頁

承上頁

投資活動之現金流量		
交易目的之金融資產增加	(29,000)	(27,406)
處分交易目的金融資產價款	44,137	120,842
購置固定資產	(86,225)	(167,737)
出售固定資產價款	199,400	859
存出保證金減少(增加)	15,203	(8,162)
遞延費用增加	(12,855)	(24,750)
受限制資產-流動(增加)減少	(18,836)	681
受限制資產-非流動增加	(24,901)	(64,635)
投資活動之淨現金流入(出)	<u>86,923</u>	<u>(170,308)</u>
融資活動之現金流量		
短期借款(減少)增加	(456,416)	18,000
長期借款增加	38,466	-
發行可轉換公司債	-	270,000
現金增資	-	150,883
長期應付票據及款項減少	(141)	-
其他金融資產-流動增加	(77,353)	(8,843)
存入保證金(減少)增加	(2,596)	645
少數股權變動數	5,136	168,709
支付現金股利	-	(21,219)
員工認股權行使發行新股	1,918	(8,278)
融資活動之淨現金流(出)入	<u>(490,986)</u>	<u>569,897</u>
匯率換算影響數	(5,832)	23,011
認列被投資公司股權淨值調整數	8,277	0
合併個體變動淨影響數	-	135,389
本期現金及約當現金增加數	164,279	171,506
期初現金及約當現金餘額	899,713	728,207
期末現金及約當現金餘額	<u>\$ 1,063,992</u>	<u>\$ 899,713</u>
現金流量資訊之補充揭露		
本期支付利息	\$ 15,228	\$ 14,533
減：資本化利息	-	-
不含資本化利息之本期支付利息	<u>\$ 15,228</u>	<u>\$ 14,533</u>
本期支付所得稅	<u>\$ 26,858</u>	<u>\$ 25,749</u>
不影響現金流量之投資及融資活動		
一年內到期之銀行長期借款	\$ 1,673	\$ -
應付公司債轉換普通股及資本公積	\$ 270,000	\$ -
增資發行新股取得採權益法之長期股權投資	\$ -	\$ 150,883

(後附財務報表附註係本合併財務報表之一部份)

董事長: 任冠生

經理人: 邱裕昌

會計主管: 李翰紳

訊舟科技股份有限公司及其子公司
合併財務報表附註
 民國一〇一年及一〇〇年十二月三十一日
 (除特別列示者外，所有金額均以新台幣仟元為單位)

一、公司沿革及業務範圍說明(單位：新台幣元)

- (一)訊舟科技股份有限公司(以下簡稱訊舟公司)於七十五年六月設立，截至一〇一年底額定資本為 2,000,000,000 元(含員工認股權證 90,000,000 元)、實收資本為 1,741,334,090 元，主要營業項目為網路通訊產品之製造及買賣業務等。
- (二)訊舟公司於八十九年十一月奉財政部證券暨期貨管理委員會(現已更名為行政院金融監督管理委員會證券期貨局，以下簡稱證期局)核准上櫃，並於九十年三月二十日正式掛牌交易，另於九十一年八月經核准轉於集中市場正式掛牌交易。
- (三)訊舟公司與納入合併財務報表編製主體之子公司以下合稱合併公司。
- (四)合併公司於一〇一年及一〇〇年底，員工人數約為 1,193 人及 1,231 人。

二、重要會計政策之彙總說明

(一)合併財務報表編製準則

合併財務報表係依照證券發行人財務報告編製準則、商業會計法、商業會計處理準則及一般公認會計原則編製，重要會計政策彙總說明如下：

母公司直接或透過子公司間接持有被投資公司有表決權之股份超過百分之五十以上，及直接或間接持有表決權之股份雖未超過百分之五十，但母公司對其具有控制能力者，其財務報表予以合併。編製合併財務報表時，業已沖銷與子公司及具實質控制能力之被投資公司間重大之交易及其餘額。

列入合併財務報表之子公司如下：

投資公司名稱	子 公 司 名 稱	業 務 性 質	所持有股權百分比		說 明
			(101.12.31)	(100.12.31)	
訊舟公司	EDIMAX COMPUTER CO.	網路設備之買賣業務	100.00 %	100.00 %	
訊舟公司	EDIMAX TECHNOLOGY EUROPE B.V.	網路設備之買賣業務	100.00 %	100.00 %	
訊舟公司	EDIMAX TECHNOLOGY (BVI) CO., LTD.	網路設備之買賣業務	99.99 %	99.99 %	
訊舟公司	DATAMAX TECHNOLOGY (BVI) CO., LTD.	一般投資業	100.00 %	100.00 %	
訊舟公司	歐科商業電訊股份有限公司 (歐科公司)	通信交換設備之買賣、安裝及出租等業務	100.00 %	100.00 %	
訊舟公司	EDIMAX TECHNOLOGY MEAFZE	網路設備之買賣業務	--	--	(註二)

投資公司名稱	子 公 司 名 稱	業 務 性 質	所持有股權百分比		說明
			(101.12.31)	(100.12.31)	
訊舟公司	EDIMAX TECHNOLOGY AUSIRALIA PTY, LTD.	網路設備之買賣業務	100.00 %	100.00 %	
訊舟公司	全球自動科技(股)公司 (全球公司)	網路設備之買賣業務電 信管線、射頻等相關產業	100.00 %	100.00 %	
訊舟公司	勁創數位投資(股)公司 (勁創公司)	一般投資業	--	100.00%	(註四)
訊舟公司	EDIMAX TECHNOLOGY (SE ASIA) pte. Ltd.	網路設備之買賣業務	100.00%	100.00%	
訊舟公司	訊奇(股)公司 (訊奇公司)	有/無線通信機械器材 製造業	79.89%	90.38%	
訊舟公司	康全電訊(股)公司 (康全公司)	有/無線傳輸設備、光纖 電纜及各類通訊電子零 件等電訊用品相關產業	43.02%	43.02%	(註三)
EDIMAX TECHNOLOGY EUROPE B.V.	EDIMAX TECHNOLOGY (UK) LTD.	網路設備之買賣業務	100.00%	100.00 %	
EDIMAX TECHNOLOGY EUROPE B.V.	EDIMAX TECHNOLOGY POLAND SP.ZO.O	網路設備之買賣業務	100.00%	100.00 %	
DATAMAX TECHNOLOGY (BVI) CO., LTD.	DATAMAX (HK) CO., LTD.	一般投資業	100.00%	100.00%	(註一)
歐科商業電訊股 份有限公司	ABST INFORMATION INTERNATIONAL INC.	一般投資業	100.00%	100.00%	
康全電訊股份有 限公司	COMTREND INTERNATIONAL HOLDING CO., LTD. (CBVI)	一般投資業	100.00%	100.00%	
康全電訊股份有 限公司	COMTREND CORPORATION, USA (CUSA)	零售、批發、國際貿易及 各種相關事業之轉投資 等業務	100.00%	100.00%	
康全電訊股份有 限公司	BEYOND BEST ENTERPRISES LIMITED (Beyond)	零售、批發、國際貿易及 各種相關事業之轉投資 等業務	100.00%	100.00%	
康全電訊股份有 限公司	COMTREND CORPORATION HOLLAND B.V. (CHBV)	一般投資業	100.00%	100.00%	
康全電訊股份有 限公司	INTERCHAN GLOBAL LIMITED. (Interchan Global)	一般投資業	75.38%	75.38%	

投資公司名稱	子 公 司 名 稱	業 務 性 質	所持有股權百分比		說明
			(101.12.31)	(100.12.31)	
康全電訊股份有限公司	COMIREND TECHONOLGY (NETHERLAND) B.V. (CTBV)	一般投資業	100.00%	100.00%	
DATAMAX(HK) CO.,LTD.	瑞訊電子(東莞)有限公司 (瑞訊東莞公司)	網路產品等之產銷業務	100.00 %	100.00 %	(註一)
DATAMAX(HK) CO.,LTD.	訊舟信息科技(上海)有限 公司(訊舟上海公司)	網路設備之買賣業務	100.00 %	100.00 %	(註一)
ABST INFORMATION INTERNATIONAL INC	訊全信息科技(上海)有限 公司	通信交換設備之買賣、安 裝、出租等	100.00 %	100.00 %	
INTERCHAN GLOBAL LIMITED	INTERCHAN H.K. LIMITED (Interchan HK)	通信工程、批發、安裝等 業務	100.00 %	100.00 %	
INTERCHAN GLOBAL LIMITED	INTERCHEN THAILAND LIMITED (Interchan Thailand)	通信工程、批發、安裝等 業務	100.00 %	100.00 %	
INTERCHAN GLOBAL LIMITED	捌零捌陸股份有限公司 (捌零捌陸)	通信工程、批發、安裝等 業務	100.00 %	100.00 %	
COMIREND INTERNATIONAL HOLDING CO., LTD.	康傳國際貿易(上海)有限 公司(康傳上海)	批發、零售、國際貿易業 務	100.00 %	100.00 %	(註八)
BEYOND BEST ENTERPRISES LIMITED	康全電訊(昆山)有限公司 (康全昆山)	電子專用設備測試儀器 等製造業	--	100.00 %	(註五)
COMIREND CORPORATION HOLLAND B.V.	COMIREND CENTRAL EUROPE S.R.O. (CCE)	批發、零售、國際貿易等 業務	--	100.00 %	(註九)
COMIREND CORPORATION HOLLAND B.V.	IBERIA	批發、零售、國際貿易等 業務	--	100.00 %	(註九)
COMIREND CORPORATION HOLLAND B.V.	COMIREND COMERCIO E SERVICOS DE INFORMATICA E TELEFONIA LTDA (SA)	批發、零售、國際貿易等 業務	98.00 %	98.00 %	(註七)

投資公司名稱	子 公 司 名 稱	業 務 性 質	所持有股權百分比		說明
			(101.12.31)	(100.12.31)	
COMTRENDCORPORATION HOLLAND B.V.	COMTRENDUK LIMITED (UK)	批發、零售、國際貿易等業務	--	--	(註六)
COMTRENDCORPORATION USA	COMTRENDCOMERCIO E SERVICOS DE INFORMATICA E TELEFONIA LTDA	批發、零售、國際貿易等業務	1.00 %	1.00 %	
INTERCHAN H.K. LIMITED	PT INTERCHAN	通信工程、批發、安裝等業務	100.00 %	100.00 %	
INTERCHAN H.K. LIMITED	PHP INTERCHAN	通信工程、批發、安裝等業務	100.00 %	100.00 %	
COMTRENDCORPORATION (NETHERLAND) B.V. (CTBV)	COMTRENDCENTRAL EUROPE S.R.O. (CCE)	批發、零售、國際貿易等業務	100.00 %	--	(註九)
COMTRENDCORPORATION (NETHERLAND) B.V. (CTBV)	IBERIA	批發、零售、國際貿易等業務	100.00 %	--	(註九)

註一：為配合組織架構調整，訊舟公司於九十八年九月廿四日將原透過該公司 100% 投資之瑞訊電子(東莞)有限公司及訊舟信息科技(上海)有限公司，轉由其持有 100% 股權之新設公司-DATAMAX (HK) CO., LTD. 持有。

註二：經考量整體營運成本，中東地區之業務及市場擬採與當地代理商合作，故已於一〇〇年四月辦理清算相關事宜。

註三：1. 訊舟公司於一〇〇年二月分別以增資 150,883 仟元發行新股及以每股 12.23 元，交換及購買張怡慶等股東所持有康全公司 26,903,623 股，持股比例 43.02%。合併公司董事長一〇〇年三月起擔任該公司董事，自一〇〇年十一月起，任職該公司董事長。並已將收購成本超過可辨認淨資產帳面價值的部分列為商譽，計 31,842 仟元。
2. 訊舟公司於一〇一年度依據鑑價報告提列減損損失 8,611 仟元。
3. 康全公司於一〇一年十二月二十五日減資 33,199,500 股，用以彌補虧損，減資比率約為 53%，訊舟公司持有股數減少為 12,622,959 股。

註四：該公司因業務關係，經合併公司董事會於一〇〇年十二月廿一日決議辦理清算解散，故已於一〇一年三月認列清算損失 156 仟元及收回股款 26,066 仟元。

註五：為調整大陸地區生產基地，經合併公司董事會於一〇一年三月五日決議辦理清算解散。

註六：該公司因獲利狀況已不如預期，經合併公司董事會於一〇一年三月五日決議辦理清算解散。

註七：該公司因獲利狀況不如預期，經合併公司董事會決議辦理清算解散，並於一〇一年三月五日決議擬新設另一巴西子公司，目前尚在進行中。

註八：該公司因獲利及收款狀況已不如預期，已於一〇一年底歇業，經合併公司董事會於一〇二年一月十五日決議辦理清算。

註九：為改善集團組織結構，合併公司將 CHBV 旗下子公司 CCE 及 IBERIA 股權 100% 移轉至 CTBV 集團下，故一〇一年十二月底，CTBV 持有 CCE 及 IBERIA 100% 股權。

未列入合併財務報表之子公司：無

(二) 合併公司外幣財務報表換算基礎

合併公司之外幣財務報表，係依下列基礎換算為新台幣，所有資產及負債係以資產負債表日匯率為換算基礎，股東權益係按歷史匯率換算，損益科目按該年度加權平均匯率換算。對於子公司外幣財務報表換算所產生之兌換差額，則依訊舟公司持股比例計算列為累積換算調整數，並單獨列示於股東權益項下之「累積換算調整數」。

(三) 資產與負債區分流動與非流動之標準

流動資產包括用途未受限之現金及約當現金，主要為交易目的而持有之資產以及預期於資產負債表日後十二個月內變現或耗用之資產，而固定資產及其他不屬於流動資產者為非流動資產。流動負債包括主要為交易目的而發生之負債，以及須於資產負債表日後十二個月內清償之負債，負債不屬於流動負債者為非流動負債。

(四) 現金及約當現金

約當現金係指同時具備下列條件之短期且具高度流動性之投資：

1. 隨時可轉換成定額現金者。
2. 即將到期且利率變動對其價值之影響甚少者。

(五) 公平價值變動列入損益之金融商品

1. 公平價值變動列入損益之金融商品包括交易目的之金融資產或金融負債，以及於原始認列時，指定以公平價值衡量且公平價值變動認為損益之金融資產或金融負債。原始認列時，係以公平價值衡量，續後評價時，以公平價值衡量且公平價值變動認為當期損益。依慣例交易購買或出售金融資產時，採用交易日會計處理。
2. 衍生性商品未能符合避險會計者，係分類為交易目的之金融資產或金融負債。公平價值為正值時，列為金融資產；公平價值為負值時，列為金融負債。
3. 公平價值之基礎：上市（櫃）證券係資產負債表日之收盤價，開放型基金受益憑證係資產負債表日之淨資產價值，債券係財團法人中華民國證券櫃檯買賣中心資產負債表日之參考價；無活絡市場之金融商品，以向銀行取得之評價方法市價估計公平價值。
4. 指定公平價值變動列入損益之金融資產或金融負債係混合商品，以及為消除或重大減少會計不一致時，將各項具會計不一致之金融資產或金融負債於原始認列時指定公平價值變動列入損益。另依據合併公司風險管理政策及投資策略共同管理之一組金融資產、金融負債或其組成，亦指定以公平價值衡量。

(六) 以成本衡量之金融資產

無法可靠衡量公平價值之權益商品投資，包括未上市（櫃）股票及興櫃股票等，以原始認列之成本衡量。若有減損之客觀證據，則認列減損損失，此減損金額不予迴轉。

(七)無活絡市場之債券投資

無活絡市場之公開報價，且具固定或可決定收取金額之債券投資，以攤銷後成本衡量，其會計處理與持有至到期日金融資產相似，惟處分時點不受限制。

(八)應收帳款讓售

應收帳款債權之移轉，係依照財務會計準則公報第三十三號「金融資產之移轉及負債消滅之會計處理準則」之規定，相對之金融資產及負債於同時符合下列所有條件時予以除列：

- 1.應收帳款債權已經與移轉人隔離，亦即推定已脫離移轉人及其債權人之控制，即使移轉人破產或被接收時亦然。
- 2.受讓人有權質押或交換應收帳款債權，且未有限制受讓人(或持有人)行使質押或交換權利之條件，致使移轉人獲得非屬細微之利益。
- 3.移轉人未藉由下列方式之一，維持其對應收帳款債權之有效控制：

(1)到期日前有權利及義務買回或贖回應收帳款債權之協議。

(2)單方面使持有人返還特定應收帳款債權之能力。

應收帳款讓售總額扣減預支價金後餘額，予以轉列「其他金融資產—流動」項下。

(九)應收票據及帳款、其他應收款

- 1.應收票據及帳款係因出售存貨而發生之債權，其他應收款係不屬於應收票據及帳款之其他應收款項。應收票據及帳款、其他應收款原始認列時以公平價值衡量，續後以有效利率法之攤銷後成本減除減損後之金額衡量。
- 2.合併公司於資產負債表日評估是否存在客觀證據，顯示重大個別金融資產發生減損，以及非屬重大之個別金融資產單獨或共同減損。若有減損之客觀證據，則認列呆帳損失。減損金額為金融資產之帳面價值與其估計未來現金流量採原始有效利率折現之現值間之差額。若後續期間減損金額減少，而該減少明顯與認列減損後發生之事件有關，則迴轉先前認列之金融資產減損金額，該迴轉不應使金融資產帳面金額大於未認列減損情況下之攤銷後成本，迴轉之金額認列為當期損益。

(十)存 貨

合併公司存貨係以成本與淨變現價值孰低評價。為使存貨達到可供銷售或可供生產之狀態及地點所產生之成本如下：

- 1.原物料及商品：以實際進貨成本，採加權平均法。
- 2.在製品及製成品：包括直接原料、直接人工及製造費用。固定製造費用係以正常產能分攤。在製品及製成品採加權平均法。

淨變現價值係指在正常情況下，估計售價減除至完工尚需投入之成本及銷售費用後之餘額。

(十一)商譽

因合併所取得可辨認淨資產之公平價值與收購成本比較，若收購成本超過所取得可辨認淨資產公平市價，則將超過部份列為商譽。自九十五年一月一日起合併所取得之商譽，依新修正財務會計準則公報第二十五號「企業合併-購買法之會計處理」規定，商譽不再攤銷且續後每年定期進行減損測試。

(十二)電腦軟體成本

其係以取得成本為入帳基礎，採用直線法依其耐用年限分三年以直線法攤銷。

(十三) 固定資產及出租資產

1. 固定資產均以購建時成本入帳。
2. 折舊估計經濟耐用年限，加計一年殘值採直線法提列。
3. 固定資產報廢或出售時，其成本及相關之累計折舊均自帳上予以減除，因而產生之損益依其性質列為當期營業外損益或非常損益。
4. 固定資產之改良或大修費用皆視為資本支出，維護或修理費用則列為當期費用。
5. 凡購建資產期間，為支付該項資產成本所須負擔之利息，在不超過該期間實際發生之利息之情況下皆予以資本化，計入該資產成本並計提折舊。
6. 出租之固定資產轉列為其他資產，其折舊之提列方法與上開固定資產相同，相關折舊列為營業外費用及損失。
7. 租賃改良係按估計耐用年限或租賃期間之較短者，以直線法提列折舊。

(十四) 遞延費用

係制度設計費、辦公室裝潢工程及各項認證支出等，以取得成本入帳，按其估計效益年數平均攤提。

(十五) 以外幣為準之交易事項

1. 合併公司所有國外營運機構外幣財務報表之換算如下：資產及負債科目均按資產負債表日之即期匯率換算；股東權益中除年初保留盈餘以上年底換算後之餘額結轉外，其餘均按歷史匯率換算；股利按宣告日之匯率換算；損益科目按加權平均匯率換算；外幣財務報表換算所產生之兌換差額單獨列於股東權益項下，俟國外營運機構出售或清算時併入損益計算。
2. 合併公司非衍生性商品之外幣交易，按交易發生時之匯率折算新台幣金額入帳。外幣資產及負債於實際兌換或結清時，因適用不同匯率所發生之損失或利益，列為兌換或結清年度之損益。外幣資產及負債之資產負債表日餘額，按該日即期匯率予以換算，若有兌換差額，亦列為當期損益；惟權益商品屬備供出售金融資產之兌換差額列為股東權益調整項目，以成本衡量者則按交易日之歷史匯率衡量。
3. 外幣長期投資按權益法計價者，以被投資公司之外幣財務報表換算後所得之股東權益作為依據，兌換差額作為累積換算調整數並列於股東權益項下。

(十六) 庫藏股票

1. 訊舟公司收回已發行股票作為庫藏股票時，其屬買回者，將所支付之成本借記「庫藏股票」科目，列為股東權益減項。處分庫藏股票時，處分價格高於帳面價值者，其差額貸記「資本公積-庫藏股票交易」；處分價格低於帳面價值者，其差額沖抵同種類庫藏股票之交易所產生之資本公積；如有不足則借記未分配盈餘。
2. 訊舟公司註銷庫藏股票時，應貸記「庫藏股票」，並按股權比例借記「資本公積-股票發行溢價」與「股本」。庫藏股票之帳面價值如高於面值與股票發行溢價之合計數時，其差額應沖抵同種類庫藏股票之交易所產生之資本公積，如有不足再借記「保留盈餘」；庫藏股票之帳面價值如低於面值與股票發行溢價之合計數時，其差額應貸記同種類庫藏股票交易所產生之資本公積。
3. 訊舟公司將庫藏股票轉讓與員工以獎酬員工者，其給與日在九十七年一月一日以後者，依選擇權評價模式估計其勞務成本，並於員工既得期間攤銷。給與日係認股基準日，若認股基準日須經董事會決議，則為董事會決議日。

(十七)收入認列

- 1.銷貨收入原則上係於貨物所有權及風險承擔責任時移轉(內銷係於運出時移轉，外銷則於裝船完畢時移轉)予客戶時認列。
- 2.銷貨收入係按合併公司與買方所協議交易對價(考量商業折扣及數量折扣後)之公平價值衡量；惟銷貨收入之對價為一年期以內之應收款時，其公平價值與到期值差異不大且交易量頻繁，則不按設算利率計算公平價值。
- 3.去料加工時，加工產品之所有權及顯著風險並未移轉，是以去料加工時不作銷貨處理。
- 4.勞務收入係於獲利過程全部或大部分已完成，且已實現或可實現時認列勞務收入；相關成本配合收入於發生時認列。客訴係於實際發生年度列為收入之減項。
- 5.歐科公司經營租賃業務之租賃收入係依財務會計準則公報第二號「租賃會計處理準則」辦理，即依租賃條件、應收租賃款收現可能性及出租人應負擔未來成本等分為資本租賃及營業租賃方式處理。

(十八)所得稅

1.列入合併之國內公司：

- (1)依財務會計準則公報第二十二號「所得稅之會計處理準則」之規定作跨期間與同期間之所得稅分攤，將應課稅暫時性差異所產生之所得稅影響數認列為遞延所得稅負債，與將可減除暫時性差異、虧損扣抵及所得稅抵減所產生之所得稅影響數認列為遞延所得稅資產，再評估其遞延所得稅資產之可實現性，認列其備抵評價金額。
 - (2)所得稅抵減之會計處理依財務會計準則公報第十二號「所得稅抵減之會計處理準則」之規定辦理，因研究發展等所產生之所得稅抵減採當期認列法處理。
 - (3)遞延所得稅資產或負債依其相關資產或負債之分類，劃分為流動或非流動項目，非與資產或負債相關者，則依其預期回轉期間之長短，劃分為流動或非流動項目。
 - (4)以前年度應付所得稅之調整，包含於當期所得稅中。
 - (5)八十七年度(含)以後之盈餘未及時分配所加徵百分之十所得稅，列為股東會議決年度所得稅費用。
 - (6)依「所得基本稅額條例」計算之一般所得稅額高於或等於基本稅額者，則當年度應繳納之所得稅，應按所得稅法及其他相關法令規定計算認定之；反之，一般所得稅額低於基本稅額者，其應納之所得稅，除按所得稅法及其他相關法令規定計算認定外，應另就基本稅額與一般所得稅額之差額認定之。前開差額，不得以其他法律規定之投資抵減稅額減除之。
 - (7)當稅法修正時，於公佈日之年度按新規定將遞延所得稅負債及資產重新計算因而產生之遞延所得稅負債或資產變動影響數，列入當期繼續營業單位之所得稅費用(利益)。
- 2.瑞訊公司依據「外商投資企業和外國企業所得稅法」的規定，該公司可從彌補虧損以前年度(最長為五年)虧損後的第一個獲利年度開始免除前兩年並減半後三年的企業所得稅。然依新修訂「企業所得稅法」規定，於施行後五年內，仍可享受原有稅負之優惠。因此該公司自二〇〇八年度起，為免稅之第一年。
 - 3.其他被合併公司按當地頒佈之租稅法規辦理。

(十九)退休金

1.列入合併之國內子公司：

- (1)屬確定給付退休辦法之退休金係按精算結果認列；屬確定提撥退休辦法之退休金，係於員工提供服務之期間，將應提撥之退休金數額認列為退休金費用。
- (2)修正退休辦法時，所產生之前期服務成本自修正日起至該前期服務成本符合既得給付條件日止之平均年數，按直線法分攤認列為費用。確定給付退休辦法修訂時即符合既得給付條件者，立即認列為費用。
- (3)確定給付辦法發生縮減或清償時，將縮減或清償損益列入當期之淨退休成本。
- (4)「勞工退休金條例」自九十四年七月一日起施行，係屬確定提撥退休辦法。合併公司之勞工得選擇繼續適用「勞動基準法」有關之退休金規定，或適用該條例之退休金制度並保留適用該條例前之工作年資。依該條例規定，雇主每月負擔之勞工退休金提撥率，不得低於勞工每月工資百分之六。

2.其他合併公司，除因無正式員工，而未訂退休辦法外，餘則依當地法令規定辦理。

(二十)股份基礎給付-員工獎勵

- 1.列入合併之國內公司對於員工認股權證之給與日或修正日於九十三年一月一日(含)以後者，係依中華民國會計研究發展基金會(九二)基秘字第070、071、072號函「員工認股權證之會計處理」之規定，有關酬勞性員工認股選擇權計劃係採用內含價值法認列費用，並揭露採用公平價值法之擬制本期淨利及每股盈餘資訊。
- 2.股份基礎給付協議之給與日於九十七年一月一日(含)以後者，以所給與權益商品之公平價值所取得之員工勞務，並於既得期間認列為薪資費用。

(廿一)員工分紅及董監酬勞

列入合併之國內公司員工分紅及董監事酬勞係依財團法人中華民國會計研究發展基金會(九六)基秘字第052號函「員工分紅及董監酬勞會計處理」之規定估計，並依其性質認列為費用及負債。嗣後股東會決議與財務報表估列金額如有差異時，視為估計變動，列為次年度損益。另依財團法人中華民國會計研究發展基金會(九七)基秘字第一二七號函「上市(櫃)公司員工分紅股數計算基準」規定，列入合併之國內公司以財務報告年度之次年度股東會決議日前一日之收盤價並考量除權除息影響後之金額，計算員工股票股利之股數。

(廿二)每股盈餘

- 1.每股盈餘按加權平均股數計算，凡有盈餘轉增資或資本公積轉增資則按追溯調整之股數計算，不考慮該增資股之發行流通期間，現金增資則依據該增資股之流通期間計算。
- 2.發行可轉換公司債時按如果轉換法測試，發行員工認股權按庫藏股票法測試，如具稀釋作用之潛在普通股則列示基本每股盈餘及稀釋每股盈餘之雙重表達。
- 3.訊舟公司於九十七年一月一起，依中華民國會計研究發展基金會(九七)基秘字第一六九號函規定，於計算稀釋每股盈餘時，假設依中華民國會計研究發展基金會(九六)基秘字第052號函規定估列之員工紅利將採發放股票方式，以資產負債表日之公平價值並考量最近期除權除息之影響作為發行股數之判斷依據，列為潛在普通股，於該潛在普通股具有稀釋作用時計入加權平均流通在外股數計算。

(廿三)資產減損

合併公司於每一資產負債表日依財務會計準則公報第三十五號評估可能發生減損之資產項目；若有減損跡象存在，合併公司即估計該資產之可回收金額，倘帳面價值發生重大減損，就其減損部分認列為營業外損失。嗣後若其可回收金額增加，即將累計減損迴轉認列為營業外利益，惟資產於減損損失迴轉後之帳面價值，不得超過該項資產在未認列減損損失之情況下，減除應提列折舊或攤銷後之帳面價值。

(廿四)可轉換公司債

1.九十五年一月一日後發行嵌入具轉換權、賣回權、買回權及因轉換標的市場價值變動而重設轉換價格之應付公司債，於原始認列時將發行價格依發行條件區分為金融資產、金融負債或股東權益(資本公積-轉換權)，其處理如下：

(1)應付公司債之溢價與折價為應付公司債之評價科目，列為應付公司債之加項或減項，於債券流通期間採利息法攤銷，作為利息費用之調整項目。

(2)嵌入訊舟公司發行應付公司債之賣回權、買回權與重設權，淨額帳列「公平價值變動列入損益之金融資產或負債」項下；續後於資產負債表日，按當時之公平市價評價，差額認列「金融資產或負債之評價損益」。若於約定賣回期間屆滿日，可換得普通股之市價高於約定賣回價格，則將賣回權之公平價值一次轉列資本公積；若於約定賣回期間屆滿日，可換得普通股之市價不高於約定賣回價格，則將賣回權之公平價值轉認列為當期利益。若於轉換價格重設時，因重設導致之公平價值減少數轉列為股東權益。

(3)嵌入訊舟公司發行應付公司債之轉換權，符合權益定義者，帳列「資本公積-轉換權」項下。當持有人要求轉換時，先調整就帳列負債組成要素(包括公司債及分別認列之嵌入式衍生性商品)於轉換當時依當日應有之帳面價值予以評價認列當期損益，再以前述依負債組成要素帳面價值加計與認股權之帳面價值作為換出普通股之發行成本。

2.期前清償所支付之金額與清償日帳面價值之差額如金額重大，於當期認列為非常損益。

3.當公司債持有人得於未來一年內執行賣回權，則該應付公司債應轉列流動負債；若於賣回權行使期間結束後，未於行使賣回權部份之應付公司債，其到期日超過一年，則予以轉回非流動負債。

(廿五)營運部門

合併公司營運部門資訊與提供給營運決策者之內部管理報告採一致之方式報導。營運決策者負責分配資源予營運部門並評估其績效，經辨識合併公司之營運決策者為董事會。

三、會計變動之理由及其影響：

(一)應收票據及帳款、其他應收款

合併公司自一〇〇年一月一日起，採用新修訂之財務會計準則公報第三十四號「金融商品之會計處理準則」，就應收票據及帳款、其他應收款等各項債權，於有減損之客觀證據時認列呆帳損失，此項會計原則變動對合併公司一〇〇年度之合併財務報表並無重大影響。

(二)營運部門

合併公司自一〇〇年一月一日起，採用新發布之財務會計準則公報第四十一號「營運部門資訊之揭露」。該公報之規定係以管理階層制定營運事項決策時所使用之企業組成部分相關資訊為基礎，營運部門之辨識則以主要營運決策者定期複核用以分配資源予部門與評量績效之內部報告為基礎，該公報係取代財務會計準則公報第二十號「部門別財務資訊之揭露」，採用該公報僅對合併公司部門別之報導方式產生改變。

四、現金及約當現金

(一)明細如下：

項	目	一〇〇一年底	一〇〇〇年底
庫	存	\$ 2,490	\$ 125,484
活	期	650,088	712,564
支	票	179,613	11,665
定	期	191,853	50,000
約	當	39,948	--
合	計	\$ 1,063,992	\$ 899,713

(二)上開現金及約當現金均未提供質押或擔保之情事。

五、交易目的金融資產及負債

(一)明細如下：

項 目	一〇一一年底	一〇〇年底
交易目的金融資產		
受益憑證	\$ 5,000	\$ 17,009
股票	--	1,667
加(減)：交易目的金融資產評價調整	142	(313)
合 計	\$ 5,142	\$ 18,363
交易目的金融負債(附註十五)		
第二次轉換公司債-賣回權	\$ --	\$ --
第三次轉換公司債-賣回權、轉換權及 轉換價格重設權	--	--
第四次轉換公司債-賣回權及贖回權	6,440	8,489
第五次轉換公司債-賣回權及贖回權	--	--
換匯選擇權	9,635	--
遠期外匯合約評價調整	6	79
合 計	\$ 16,081	\$ 8,568

(二)上開遠期外匯之交易條件如下：

	幣 別	到 期 期 間	合 約 金 額 (仟 元)
<u>一〇一一年底</u>			
遠期外匯	新台幣兌美元	102.01.28	TWD 14,512 / USD 500
換匯選擇權	歐元兌美元	102.08.23	EUR 100 / USD 128
	歐元兌美元	102.07.16	EUR 200 / USD 257
	歐元兌美元	102.08.26	EUR 100 / USD 129
	歐元兌美元	102.08.28	EUR 100 / USD 130
<u>一〇〇年底</u>			
遠期外匯	新台幣兌美元	101.01.04	TWD 15,081 / USD 500
	新台幣兌美元	101.01.10	TWD 15,093 / USD 500
	新台幣兌美元	101.01.18	TWD 15,101 / USD 500
	新台幣兌美元	101.01.31	TWD 15,204 / USD 500
	新台幣兌美元	101.02.02	TWD 15,157 / USD 500

截至一〇一年及一〇〇年底止，遠期外匯買賣合約已到期結清部分分別為利益(損失)1,118 仟元及(1,394)仟元，尚未到期結清部份分別為損失 9,641 仟元及 79 仟元。

六、應收票據及帳款-淨額

(一)明細如下：

項 目	一〇一年底	一〇〇年底
應收票據		
非關係人	\$ 33,522	\$ 40,510
減：備抵呆帳	(191)	(231)
應收票據小計	33,331	40,279
應收帳款		
應收帳款-非關係人	1,018,463	1,233,342
減：備抵呆帳	(85,568)	(15,884)
應收帳款-非關係人小計	932,895	1,217,458
合 計	\$ 966,226	\$ 1,257,737

(二)上開應收票據及帳款均未提供質押或擔保之情事。

(三)合併公司讓售應收票據及帳款之相關資訊如下：

交易對象	本期讓售金額	本期讓售本期已收現金額	截至期末已預支金額	已預支金額 年利率(%)	額 度
<u>一〇一年度</u>					
台新銀行	\$ 691,308	\$ 542,203	\$ 93,302	2.00~2.10	\$ 384,688
富邦銀行	20,470	--	--	--	--
中國信託商業銀行	9,923	--	--	--	58,080
合 計	\$ 721,701	\$ 542,203	\$ 93,302		\$ 442,768
<u>一〇〇年度</u>					
台新銀行	\$ 853,209	\$ 807,588	\$ 36,778	1.92~2.55	\$ 712,360

上述額度係循環使用。

(四)依讓售合約之規定，因商業糾紛（如銷貨退回或折讓等）而產生之損失由合併公司承擔，因信用風險而產生之損失則由該等銀行承擔。相關因應收帳款讓售所提供之擔保，請參閱附註廿六。

(五)一〇一年及一〇〇年底之讓售應收帳款保留款分別為 86,196 仟元及 8,843 仟元，帳列於其他金融資產-流動項下。

七、其他應收款-淨額

(一)明細如下：

項	目	一〇一一年底	一〇〇年底
其他	\$	12,988	\$ 28,878
應收退稅款		3,027	1,538
催收款		25,732	42,861
備抵壞帳		(25,732)	(42,861)
	\$	16,015	\$ 30,416

(二)截至一〇一年及一〇〇年底，合併公司資金融通巴西客戶及應收供應商賠償款分別為25,732仟元及42,861仟元，因回收困難，已轉列催收款，並提列足額備抵。

八、存貨淨額

(一)明細如下：

項	目	一〇一一年底	一〇〇年底
原	料	\$ 659,194	\$ 801,121
在製	品	106,971	89,819
半成品	品	219,023	127,271
製成	品	392,534	386,499
商	品	204,950	229,565
備用	零件	188	211
減：備抵存貨跌價損失		(177,997)	(231,338)
淨	額	\$ 1,404,863	\$ 1,403,148

(二)上開存貨均未提供作為抵押或擔保之情事。

(三)當期認列之存貨相關費損：

	一〇一一年底	一〇〇年底
已出售存貨成本	\$ 4,777,966	\$ 5,600,904
存貨盤損	1,551	452
報廢損失	32,742	23,751
跌價及呆滯損失	(51,976)	91,062
合計	\$ 4,760,283	\$ 5,716,169

九、受限制資產-流動

(一)明細如下：

項	目	一〇一一年底	一〇〇年底
定期	存款	\$ 44,334	\$ 25,498

(二)上開定期存款係供作履約之保證金。

十、以成本衡量之金融資產-非流動

被 投 資 公 司	一 〇 一 年 底		一 〇 〇 年 底	
	金 額	持 股 比 例	金 額	持 股 比 例
MAS ELEK TRONIK AG	\$ 6,922	6.81 %	\$ 6,922	6.81 %
億威電子系統公司	1,819	1.04 %	1,819	1.04 %
TRANZAS, INC	10,788	10.14 %	10,788	10.14 %
	19,529		19,529	
減：累計減損	(6,922)		(6,922)	
淨 額	\$ 12,607		\$ 12,607	

合併公司九十一年度投資德國 MAS ELEK TRONIK AG 6,922 仟元(歐元 200,000 元)，取得該公司發行普通股 200,000 股，佔其發行在外普通股之 10.34%。該公司分別於九十三年十月、九十四年十月及九十五年一月辦理增資，合併公司均未參與，致持股比例變更為 6.81%。另因其價值已減損，故予提列減損損失 6,922 仟元。餘持有之被投資公司股票，因無活絡市場公開報價且其公平價值無法可靠衡量，故以成本衡量。

十一、固定資產

(一)明細如下：

項 目	一 〇 一 年 底		一 〇 〇 年 底	
	取 得 成 本	累 計 折 舊	帳 面 價 值	帳 面 價 值
土 地	\$ 54,966	\$ --	\$ 54,966	
建 築 物	90,759	(12,275)	78,484	
機 器 設 備	389,175	(230,018)	159,157	
運 輸 設 備	18,263	(11,027)	7,236	
生 財 器 具	16,654	(12,075)	4,579	
什 項 設 備	264,530	(178,221)	86,309	
租 賃 改 良	31,423	(29,411)	2,012	
小 計	865,770	(473,027)	392,743	
預 付 設 備 款	6,189	--	6,189	
合 計	\$ 871,959	\$ (473,027)	\$ 398,932	

項 目	一	○	○	年	底
	取	得	成	本	累
	計	折	舊	帳	面
	價	值			
土 地	\$	115,704	\$	--	\$ 115,704
建 築 物		135,092		(29,515)	105,577
機 器 設 備		429,309		(225,820)	203,489
運 輸 設 備		19,548		(9,807)	9,741
生 財 器 具		26,289		(20,151)	6,138
什 項 設 備		269,589		(170,627)	98,962
租 賃 改 良		31,804		(29,717)	2,087
小 計		1,027,335		(485,637)	\$ 541,698
預 付 設 備 款		4,247		--	4,247
合 計	\$	1,031,582	\$	(485,637)	\$ 545,945

(二)歐科公司於九十七年一月廿二日承購南港軟體工業園區第一期建築案，於九十七年五月六日經濟部工業局北區工業區管理處北管字第 0975000209 號函核准由承租轉承購，取得台北市南港區三重路 19-13 號 8 樓 B 室，作為該公司辦公室用地。其總價款為 85,995 仟元(九十八年十二月因辦理過戶，尚支付房屋契稅等計 968 仟元，又於九十九年一月因工業局實際估算坪數後退回溢繳款項 651 仟元)，原承租期間已繳納租金 19,826 仟元全數抵繳價款。

(三)康全公司於一〇一年六月二十八日出售位於新北市三重區之房地產予仕達投資有限公司，出售價款(扣除土地增值稅及相關稅賦後)為 194,243 仟元，處分利益為 59,904 仟元，該出售價款已全數收訖。

(四)上開固定資產一〇一年及一〇〇年度均未有資本化之利息。

(五)上開固定資產部份土地及建築物，已提供抵押或擔保之情事。(詳附註廿五)

(六)什項設備之通信交換系統及設備等係以營業租賃方式出租，依契約按期收取租金。未來五年內估計每年應收取租金明細如下：

年 度	一	○	一	年	度	一	○	○	年	度
101	\$			--	\$				13,294	
102				15,979					3,598	
103				4,572					1,870	
104				1,092					921	
105				--					306	
106				--					--	
合 計	\$			21,643	\$				19,989	

十二、出租資產

(一)明細如下：

項 目	一 〇 一 年 底	一 〇 〇 年 底
土 地	\$ 27,260	\$ 27,260
建 築 物	23,571	23,571
減：累 計 折 舊	(10,685)	(10,110)
淨 額	\$ 40,146	\$ 40,721

(二)上開出租資產係租予非關係人奇鋹科技(股)公司。(租期至一〇一年十二月三十一日，並續租至一〇二年十二月三十一日)。

(三)上開出租資產已提供抵押或擔保之情事(詳附註廿五)。

十三、停業單位損益及現金流量之揭露

合併公司 UK 及 SA 主要從事批發、零售、國際貿易等業務。因獲利狀況已不如預期，經合併公司董事會於一〇一年三月五日決議辦理清算解散，並已分別於一〇一年第一季及上半年度停業。

合併公司康全昆山主要從事生產電子專用設備、測試儀器等業務。為調整大陸地區生產基地，經合併公司董事會於一〇一年三月五日決議辦理清算解散，並已於一〇一年第一季停業。

合併公司康傳上海主要從事批發、零售、國際貿易等業務。因內銷大陸客戶貨款支付常延遲或無法收回比例偏高，而發生呆帳，經本公司董事會於一〇二年一月十五日決議辦理清算解散，並已於一〇一年底停業。

列示於合併損益表中之停業單位損益(包括合併公司 UK、SA、康傳上海及康全昆山)明細如下，該等停業單位之一〇一年度損益及現金流量資訊亦已重分類表達。

	一 〇 一 年 度
停業單位營業利益	
營業收入	
銷貨收入	\$ 10,668
勞務收入	2,472
	13,140
營業成本及費用	(16,423)
停業單位稅前營業利益	(3,283)
所得稅費用	--
	(3,283)
停業單位資產處分損益及依淨公平價值衡量損益	
停業單位資產處分損失及依淨公平價值衡量損失	2,399
所得稅費用	--
停業單位利益	\$ (884)

停業單位現金流量

營業活動之現金流量	\$	(145)
投資活動之現金流量		(186)
融資活動之現金流量		1,099
	\$	768

合併公司康全董事會已決議辦理清算解散上開 UK、SA 及康傳上海三公司，並於一〇一一年度將合併公司應收 UK、SA 及康傳上海之款項 26,340 仟元、48,815 仟元及 1,116 仟元全數轉列長期應收帳款。

十四、短期借款

(一)明細如下：

項 目	一〇一一年底	一〇〇年底
擔保借款	\$ 132,735	\$ 697,521
無擔保借款	108,370	--
	<u>\$ 241,105</u>	<u>\$ 697,521</u>
借款利率	1.79%~2.90%	1.61%~3.30%

(二)截至一〇一年及一〇〇年底止，因上開借款提供資產作為擔保及開立保證票據之情形，詳附註廿五及廿六。

十五、應付公司債

(一)明細如下：

項 目	一〇一一年底	一〇〇年底
第二次可轉換公司債	\$ --	\$ --
第三次可轉換公司債	--	--
第四次可轉換公司債	199,500	199,500
第五次可轉換公司債	--	270,000
減：應付可轉換公司債折價	(16,478)	(60,263)
	<u>183,022</u>	<u>409,237</u>
減：一年內到期部份	(183,022)	--
淨 額	<u>\$ --</u>	<u>\$ 409,237</u>

(二)訊舟公司九十六年四月十六日經董事會決議，募集發行國內第二次無擔保轉換公司債，九十六年五月七日業經證期局核准，並於九十六年五月十七日完成募集發行。主要發行條款如下：

- 1.發行面額：新台幣 200,000 仟元。
- 2.票面利率：0%。
- 3.債券種類：國內第二次無擔保轉換公司債。
- 4.發行期限：五年(九十六年五月十七日至一〇一年五月十七日)

5.訊舟公司對本轉換公司債之贖回權：

(1)訊舟公司於本轉換公司債到期時，將依本轉換公司債之面額予以收回，但本轉換公司債如已經轉換或買回者不在此限。

(2)到期日前之贖回價格

a.本轉換公司債發行滿三個月後之翌日起至發行期間屆滿前四十日止，訊舟公司普通股收盤價格連續三十個營業日超過當時轉換價格達百分之五十時，訊舟公司得於其後三十個營業日內，按債券面額以現金收回本轉換公司債。

b.本轉換公司債發行滿三個月翌日起至發行期間屆滿前四十日止，流通在外餘額低於 20,000 仟元(發行總額之 10%)時，訊舟公司得於其後任何時間，以當時債券面額以現金收回全部債券。

6.債券持有人之賣回權：

本轉換公司債發行滿三年之前三十日，投資者可以債券面額加計利息補償金將其所持有之本轉換公司債贖回，滿三年為債券面額之 104.57%(實質收益率為 1.50%)。

7.轉換：

(1)轉換標的：訊舟公司普通股。

(2)轉換期間：自發行之日起滿三個月之翌日起至到期日前十日止。

(3)轉換價格及其調整：

轉換價格訂定以九十六年五月九日為轉換價格基準日，取其前一個營業日、三個營業日、五個營業日之均價擇一乘以溢價率 101.33%，證期局核准為基準日所計算之轉換價格為 29.70 元，惟本公司債發行後，遇有訊舟公司已發行普通股股數發生變動時，轉換價格依發行條款規定之公式調整之。九十六年八月十一日調整盈餘轉增資影響數後為 26.20 元。九十七年八月十九日調整盈餘轉增資影響數後為 21.0 元。九十八年八月十四日調整盈餘轉增資及現金股利影響數後為 19.80 元。九十八年八月十五日依轉讓辦法將價格重設調整為 16.20 元。

8.訊舟公司發行國內第二次無擔保轉換公司債，已於九十九年二月全數贖(買)回或轉換為訊舟公司普通股。

(三)訊舟公司九十八年七月九日經董事會決議，募集發行國內第三次無擔保轉換公司債，九十八年八月十七日業經證期局核准，並於九十八年九月十七日完成募集發行。主要發行條款如下：

1.發行面額：新台幣 200,000 仟元。

2.票面利率：0%。

3.債券種類：國內第三次無擔保轉換公司債。

4.發行期限：五年(九十八年九月十七日至一〇三年九月十七日)

5.訊舟公司對本轉換公司債之贖回權：

(1)訊舟公司於本轉換公司債到期時，將依本轉換公司債之面額予以收回，但本轉換公司債如已經轉換或買回者不在此限。

(2)到期日前之贖回價格

a.本轉換公司債發行滿三個月後之翌日起至發行期間屆滿前四十日止，訊舟公司普通股收盤價格連續三十個營業日超過當時轉換價格達百分之三十時，訊舟公司得於其後三十個營業日內，按債券面額以現金收回本轉換公司債。

b.本轉換公司債發行滿三個月翌日起至發行期間屆滿前四十日止，流通在外餘額低於 20,000 仟元(發行總額之 10%)時，訊舟公司得於其後任何時間，以當時債券面額以現金收回全部債券。

6.債券持有人之賣回權：

本轉換公司債發行滿三年之前三十日，投資者可以債券面額加計利息補償金將其所持有之本轉換公司債贖回，滿三年為債券面額之 104.57%(實質收益率為 1.50%)。

7.轉換：

(1)轉換標的：訊舟公司普通股。

(2)轉換期間：自發行之日起滿一個月之翌日起至到期日前十日止。

(3)轉換價格及其調整與重設：

轉換價格訂定以九十八年九月九日為轉換價格基準日，取其前一個營業日、三個營業日、五個營業日之均價擇一乘以溢價率 104%，證期局核准為基準日所計算之轉換價格為 14.51 元，惟本公司債發行後，遇有訊舟公司普通股股數發生變動時，轉換價格依發行條款規定之公式調整之。另以發行期間中每一年之同一日(發行後屆滿六個月之日)為基準日，依發行辦法規定之計算方式重新設算轉換價格，並與原訂轉換價格比較後，以孰低者為修訂後之轉換價格，惟新修訂之轉換價格，不得低於發行時之轉換價格(可因訊舟公司普通股股份發生變動或發放現金股利而調整)之 80%。

8.訊舟公司發行國內第三次無擔保轉換公司債，已於九十九年二月全數轉換為訊舟公司普通股。

(四)訊舟公司九十九年五月十七日經董事會決議，募集發行國內第四次有擔保轉換公司債，九十九年六月十一日業經證期局核准，並於九十九年六月廿九日完成募集發行。主要發行條款如下：

1.發行面額：新台幣 200,000 仟元。

2.票面利率：0 %。

3.債券種類：國內第四次有擔保轉換公司債。

4.發行期限：五年(九十九年六月廿九日至一〇四年六月廿九日)

5.擔保情形：

本轉換公司債由安泰商業銀行營業部保證。

依與安泰商業銀行簽訂合約之規定，須於應付公司債存續期間，於該行開立償債基金專戶，且該償債基金存款餘額與不動產放款值合計金額，須符合合約所載應付公司債餘額之相關規定。

截至一〇一年底已提存 99,783 仟元至備償基金專戶。(帳列受限制資產-非流動)

6.訊舟公司對本轉換公司債之贖回權：

(1)訊舟公司於本轉換公司債到期時，將依本轉換公司債之面額予以收回，但本轉換公司債如已經轉換或買回者不在此限。

(2)到期日前之贖回價格

- a.本轉換公司債發行滿三個月後之翌日起至發行期間屆滿前四十日止，訊舟公司普通股收盤價格連續三十個營業日超過當時轉換價格達百分之三十時，訊舟公司得於其後三十個營業日內，按債券面額以現金收回本轉換公司債。
- b.本轉換公司債發行滿三個月翌日起至發行期間屆滿前四十日止，流通在外餘額低於 20,000 仟元(發行總額之 10%)時，訊舟公司得於其後任何時間，以當時債券面額以現金收回全部債券。

7.債券持有人之賣回權：

本轉換公司債發行滿三年之前三十日，投資者可以債券面額加計利息補償金將其所持有之本轉換公司債贖回，滿三年為債券面額之 101.5075%(實質收益率為 0.50%)。

8.轉換：

- (1)轉換標的：訊舟公司普通股。
- (2)轉換期間：自發行之日起滿三個月之翌日起至到期日前十日止。
- (3)轉換價格及其調整：

轉換價格訂定以九十九年六月廿一日為轉換價格基準日，取其前一個營業日、三個營業日、五個營業日之均價擇一乘以溢價率 103%，證期局核准為基準日所計算之轉換價格為 22.97 元，惟本公司債發行後，遇有訊舟公司已發行普通股股數發生變動時，轉換價格依發行條款規定之公式調整之。九十九年八月十五日調整盈餘轉增資及現金股利影響數後為 22.09 元。一〇〇年八月十五日調整盈餘轉增資及現金股利影響數為 21.14 元。

- 9.發行時賣回權及贖回權之公平市價為 1,640 仟元，於執行轉換前認列評價損失 3,177 仟元，於申請轉換時沖銷 6 仟元，截至一〇一年底，餘額為 6,440 仟元，帳列交易目的金融負債。

- 10.由於訊舟公司國內第四次有擔保公司債發行滿三年之前三十日(一〇二年五月二十八日)，投資者可要求訊舟公司將其持有之公司債贖回，基於穩健原則，訊舟公司已將其全數轉列流動負債項下「金融負債-一年內得賣回之可轉換應付公司債」。但此分類並非表示訊舟公司必須於未來一年全數償還該負債。

- 11.截至一〇一年底止，訊舟公司已轉換之第四次發行公司債累計面額為 500 仟元，共計 23 仟股業已轉換為普通股，並產生資本公積 283 仟元。

(五)訊舟公司一〇〇年十月廿八日經董事會決議，募集發行國內第五次有擔保轉換公司債，一〇〇年十一月六日業經證期局核准，並於一〇〇年十二月六日完成募集發行。主要發行條款如下：

- 1.發行面額：新台幣 270,000 仟元。
- 2.票面利率：0%。
- 3.債券種類：國內第五次有擔保轉換公司債。
- 4.發行期限：五年(一〇〇年十二月八日至一〇五年十二月八日)
- 5.擔保情形：

本轉換公司債由安泰商業銀行營業部保證。

依與安泰商業銀行簽訂之合約規定：

(1)須徵提訊舟公司位於新北市新莊區五權二路 24 號 5 樓之 1、5 樓之 2(建號 582、583)之建物、車位乙個暨持分土地，共同設定第一順位最高限額抵押壹億元整予安泰商業銀行。

(2)財務承諾事項，係每半年依會計師查核簽證之合併財務報告為基準檢核下列事項：

a.自發行日起算前三年(稅前損益－投資損益)不得為負數，後兩年稅前損益不得為負數。

b.負債比率(負債總額/有形淨值)：不得高於 100%。

c.流動比率(流動資產/流動負債)：不得低於 150%。

速動比率(速動資產/流動負債)：不得低於 100%。

d.本金利息保障倍數(稅前淨利+利息+折舊+攤提)/(利息費用+最近一年應償還金融負債之本金)：須維持在一倍以上。

每次檢核時，若違反上述任一財務承諾事項，則逐次依當時本案保證餘額加收保證費 0.20%，並同時依保證餘額提存 10%存款於償債基金備償專戶中。

(3)特別其他條件：

應付公司債存續期間，須於安泰商業銀行開立償債基金專戶。該償債基金儲備專戶必須依合約所載應付公司債發行屆滿年限及其餘額，提存相關存款金額。

6.訊舟公司對本轉換公司債之贖回權：

(1)訊舟公司於本轉換公司債到期時，將依本轉換公司債之面額予以收回，但本轉換公司債如已經轉換或買回者不在此限。

(2)到期日前之贖回價格

a.本轉換公司債發行滿一個月後之翌日起至發行期間屆滿前四十日止，訊舟公司普通股收盤價格連續三十個營業日超過當時轉換價格達百分之三十時，訊舟公司得於其後三十個營業日內，按債券面額以現金收回本轉換公司債。

b.本轉換公司債發行滿一個月翌日起至發行期間屆滿前四十日止，流通在外餘額低於 27,000 仟元(發行總額之 10%)時，訊舟公司得於其後任何時間，以當時債券面額以現金收回全部債券。

7.債券持有人之賣回權：

本轉換公司債發行滿三年之前三十日，投資者可以債券面額加計利息補償金將其所持有之本轉換公司債贖回，滿三年為債券面額之 101.5075%(實質收益率為 0.50%)。

8.轉換：

(1)轉換標的：訊舟公司普通股。

(2)轉換期間：自發行之日起滿一個月之翌日起至到期日前十日止。

(3)轉換價格及其調整：

轉換價格訂定以一〇〇年十一月三十日為轉換價格基準日，取其前一個營業日、三個營業日、五個營業日之均價擇一乘以溢價率 101.77%，證期局核准為基準日所計算之轉換價格為 10.33 元，惟本公司債發行後，遇有訊舟公司已發行普通股數發生變動時，轉換價格依發行條款規定之公式調整之。

9.截至一〇一年底止，訊舟公司已轉換之第五次公司債累計面額為 270,000 仟元，共 26,137 仟股業已轉換為普通股，並產生資本公積為 11,349 仟元。

10.訊舟公司發行國內第五次有擔保轉換公司債，已於一〇一年七月全數轉換為訊舟公司普通股。

(六)訊舟公司依財務會計準則公報第三十六號規定，將債券持有人賣回選擇權、轉換普通股選擇權與公司債分離，並依性質列於交易目的金融負債及資本公積-轉換權項下。一〇一年及一〇〇年底訊舟公司各次發行之可轉換公司債其相關認列金額列示如下：

項 目	一〇一年底	一〇〇年底
第二次：		
轉換公司債發行面額	\$ 200,000	\$ 200,000
嵌入式衍生性金融負債		
— 賣回權	(22,060)	(22,060)
權益組成要素		
— 轉換權	(12,772)	(12,772)
轉換公司債原始認列攤銷後成本	165,168	165,168
已轉換金額	(170,200)	(170,200)
已買回金額	(29,800)	(29,800)
應付公司債折價沖銷數	20,424	20,424
利息費用	14,408	14,408
轉換公司債期末攤銷後成本	\$ --	\$ --
第三次：		
轉換公司債發行面額	\$ 200,000	\$ 200,000
嵌入式衍生性金融負債		
— 賣回權、轉換權及重設權	(66,824)	(66,824)
轉換公司債原始認列攤銷後成本	133,176	133,176
已轉換金額	(200,000)	(200,000)
應付公司債折價沖銷數	64,456	64,456
利息費用	2,368	2,368
轉換公司債期末攤銷後成本	\$ --	\$ --
第四次：		
轉換公司債發行面額	\$ 200,000	\$ 200,000
嵌入式衍生性金融負債		
— 賣回權及贖回權	(1,640)	(1,640)
權益組成要素		
— 轉換權	(30,066)	(30,066)
轉換公司債原始認列攤銷後成本	168,294	168,294
已轉換金額	(500)	(500)
應付公司債折價沖銷數	72	72
利息費用	15,156	8,953
轉換公司債期末攤銷後成本	\$ 183,022	\$ 176,819

項 目	一〇一一年底	一〇〇年底
第五次：		
轉換公司債發行面額	\$ 270,000	\$ 270,000
嵌入式衍生性金融負債		
— 賣回權及贖回權	--	--
權益組成要素		
— 轉換權	(38,024)	(38,024)
轉換公司債原始認列攤銷後成本	231,976	231,976
已轉換金額	(270,000)	--
應付公司債折價沖銷數	36,166	--
利息費用	1,858	442
轉換公司債期末攤銷後成本	\$ --	\$ 232,418

十六、銀行長期借款

借 款 種 類	一〇一一年底	一〇〇年底
擔保借款	\$ 38,674	101.06.20
		400
		1.785%
		房地
		121.06.20
減：一年內到期之銀行長期借款	(1,673)	
	\$ 37,001	

十七、股本(單位:新台幣元)

- (一)訊舟公司一〇一一年一月一日及一〇〇年一月一日實收資本總額分別為 1,478,217,200 元及 1,332,670,620 元。
- (二)訊舟公司一〇〇年二月十五日為股份交換基準日，增資發行新股 9,989,130 股，每股面額 10 元，以受讓康全電訊(股)公司普通股，已於一〇〇年三月十日辦妥變更登記。
- (三)訊舟公司一〇〇年六月九日股東會決議以盈餘轉增資 31,120,360 元及資本公積轉增資 32,534,920 元，該增資案經證期局一〇〇年七月一日金管證發字第 1000030446 號函核准訂定一〇〇年八月十五日為增資基準日，並於一〇〇年八月二十五日辦妥變更登記。
- (四)訊舟公司一〇〇年八月二十五日經董事會決議通過註銷庫藏股 1,800,000 股，減資金額為 18,000,000 元；訂定一〇〇年九月十三日為減資基準日，並於一〇〇年九月十九日辦妥變更登記。本公司依減資註銷比例調減資本公積-股票溢價 1,989,531 元、減少資本公積-庫藏股交易 146,498 元，不足之數則減少未分配盈餘 18,019,594 元。
- (五)訊舟公司一〇一一年度可轉換公司債轉換成普通股計 26,137,339 股，每股面額 10 元，其增資基準日分別為一〇一一年三月三十日及七月三十一日，已分別於一〇一一年四月一日及七月三十一日辦妥變更登記。

(六)訊舟公司一〇一年度員工認股權轉換成普通股，計 1,743,500 元，每股面額 10 元，其增資基準日為一〇一年十一月二日，並於一〇一年十一月十六日辦妥變更登記。

(七)截至一〇一年及一〇〇年底止，訊舟公司額定股本均為 2,000,000,000 元(含員工認股權額定 90,000,000 元)，實收股本分別為 1,741,334,090 元及 1,478,217,200 元，均為普通股，每股面額均為 10 元。

(八)訊舟公司分別於一〇〇年十二月八日、九十八年五月二十日及九十六年十一月二十日經行政院金融監督管理委員會核准發行員工認股權憑證各為 4,000 仟單位、3,000 仟單位及 2,500 仟股，每單位認股權憑證得認購訊舟公司一般之普通股，員工行使認股權時，以發行新股方式為之。認股價格係以發行日當日訊舟公司普通股收盤價定之。認股權憑證發行之後，遇有訊舟公司普通股股份發生變動時，認股價格依特定公式調整之。發行之認股權證之存續期間為五年，員工自被授予認股權憑證屆滿二年後，得依員工認股權憑證辦法所列時程行使認股權利。有關訊舟公司已發行酬勞性員工認股權憑證之流通情形如下：

1. 酬勞性員工認股選擇權計劃之認股選擇權數量及加權平均行使價格之資訊揭露如下表：

	一〇	一	年	度
認股選擇權	數量(仟股)		加權平均行使價格(元)	
期初流通在外	4,615	\$	11.00~22.40	
本期給與	4,000	\$	11.55	
無償配股增發或調整認股股數	--	\$	--	
本期行使	(174)	\$	11.00	
本期沒收	(1,728)			
期末流通在外	6,713	\$	11.00~22.40	
期末可行使之認股選擇權	6,713			
期末已核准尚未發行之認股選擇權	--			

	一〇	〇	年	度
認股選擇權	數量(仟股)		加權平均行使價格(元)	
期初流通在外	4,773	\$	11.00~22.40	
本期給與	--	\$	--	
無償配股增發或調整認股股數	--			
本期行使	--	\$	--	
本期沒收	(158)			
期末流通在外	4,615	\$	11.00~22.40	
期末可行使之認股選擇權	4,615			
期末已核准尚未發行之認股選擇權	--			

2.截至一〇一年底，酬勞性員工認股選擇權計劃流通在外之資訊如下：

發 行 日 期	行使價格之 範圍(元)	期 末 流 通 在 外 之 認 股 選 擇 權			期 末 可 行 使 認 股 選 擇 權		
		數 量 (仟股)	加權平均預期 剩餘存續期限	加權平均行 使價格(元)	數 量 (仟股)	加權平均行 使價格(元)	
96.11.27	25.70	--	--年	\$ --	--	\$ --	
98.05.25	12.70	2,713	1.50年	\$ --	2,713	\$ 11.00	
100.12.08	11.50	4,000	1.00年	\$ 11.55	4,000	\$ 11.55	
		6,713			6,713		

另九十七年八月十四日第一次調整九十六年十一月二十七日發行之員工認股權憑證認股價值為 25.70 元；九十八年八月十五日分別第二次調整九十六年十一月二十七日發行之員工認股權憑證認股價格為 24.30 元及第一次調整九十八年五月二十五日發行之員工認股權憑證認股價格為 12.00 元；九十九年八月十五日分別第三次調整九十六年十一月二十七日發行之員工認股權憑證認股價格為 23.40 元及第二次調整九十八年五月二十五日發行之員工認股權憑證認股價格為 11.50 元。一〇〇年八月十五日分別第四次調整九十六年十一月二十七日發行之員工認股權憑證認股價格為 22.40 元及第三次調整九十八年五月二十五日發行之員工認股權憑證認股價格為 11.00 元。

3.股份基礎給付交易產生之費用明細如下：

	一 〇 一 年 度	一 〇 〇 年 度
權益交割	\$ 6,113	\$ 2,786

4.訊舟公司於財務會計準則公報第三十九號「股份基礎給付會計處理原則」適用前，九十六年十一月廿七日，所發行之酬勞性員工認股權計劃，未依其規定認列所取得之勞務者，如採用公平價值法認列酬勞成本之擬制性本期淨利(損)及每股盈餘(純損)資訊如下：

		一 〇 一 年 度	一 〇 〇 年 度
本期淨利(損)	報表認列之淨利(損)	\$ 189,290	\$ (108,155)
	擬制淨利(損)	189,290	(120,009)
基本每股盈餘(純損)	報表認列之每股盈餘(純損)(元)	1.12	(0.73)
	擬制每股(盈餘純損)(元)	1.08	(0.80)

5.上開認股選擇權計劃係採 Black-Scholes 及 Enhanced Binomial Model with Modifications 選擇權評價模式估計給與日認股選擇權之公平價值，各該項因素之加權平均資訊及公平價值如下：

發行日期	100.12.05	98.05.25	96.11.27
股利率	000 %	5.51 %	3.78 %
預期價格波動性	38.52 %	64 %	49 %
無風險利率	1.5077 %	3.570 %	3.600 %
預期存續期間	5 年	5 年	5 年
本期給與之認股選擇權加權平均 公平價值(元/股)	3.505	4.043	7.95

十八、股東權益(盈餘分配及股利政策)

訊舟公司公司章程規定，年度總決算如有盈餘，除依法繳納稅捐及彌補歷年虧損外，應先提撥百分之十為法定盈餘公積，並視需要提列特別盈餘公積，如尚有盈餘時，再分派如下：

- (一)董監事酬勞百分之三~五。
- (二)員工紅利百分之八~十二，員工股票紅利之分配對象得包含從屬公司之員工。
- (三)餘由董事會擬具盈餘分配議案提請股東會決議分配之。

依公司法規定，法定盈餘公積於公司無虧損時，得以股東會決議，以該項公積超過實收資本額百分之二十五之部份範圍內發給新股或現金。

訊舟公司分配盈餘時，必須依法令規定就當年度發生之帳列股東權益減項金額(包括長期股權投資未實現跌價損失及累積換算調整數等)，自當年度稅後盈餘與前期未分配盈餘提列相同數額之特別盈餘公積，屬前期累積之股東權益減項金額，則自前期未分配盈餘提列相同數額之特別盈餘公積不得分配。嗣後股東權益減項數額有迴轉時，得就迴轉部份分配盈餘。

為因應經濟景氣變動，並健全公司財務結構，訊舟公司未來股利發放政策之訂定如下：

- (一)茲因訊舟公司正處於企業成長階段，股利政策主要係考量公司未來之各項投資資金需求，財務結構及盈餘等情形，每年由董事會依據當年度盈餘擬定分派案，經股東會決議後，授權董事會辦理。
- (二)為考量投資資金需求及對每股盈餘之稀釋程度，適度採股票股利或現金股利方式發放，惟每年發放現金股利不得低於當年度發放之股票股利及現金股利合計數百分之十。

訊舟公司一〇一年度員工紅利及董監事酬勞估列金額分別為 12,035 仟元及 3,282 仟元，其估列係以稅後淨利為基礎，配發股票紅利之股數計算係依據一〇一年股東會決議前一日收盤價並考量除權除息之影響，並認列為一〇一年度之營業費用，惟若嗣後股東會決議實際配發金額與估列數有差異時，則列為次一年度損益。訊舟公司一〇〇年度因為虧損狀況，故不估列員工紅利及董監事酬勞。

一〇一年六月十三日訊舟公司舉行股東常會，決議一〇〇年度虧損撥補案如下：

	<u>虧 損 撥 補 案</u>	
待彌補虧損	\$	(126,561)
特別盈餘公積轉回		3,862
法定盈餘公積彌補虧損		54,977

一〇〇年六月九日訊舟公司舉行股東常會，決議九十九年度盈餘分配案如下：

	<u>盈 餘 分 配 案</u>		<u>每 股 股 利 (元)</u>	
	<u>九 十 九 年 度</u>		<u>九 十 九 年 度</u>	
法定盈餘公積	\$	6,190	\$	--
特別盈餘公積		3,655		--
股東股票股利		31,120		0.22
股東現金股利		21,219		0.15
合 計	<u>\$</u>	<u>62,184</u>	<u>\$</u>	<u>0.37</u>

一〇〇年六月九日股東常會並決議配發九十九年度員工紅利及董監事酬勞分別為5,205仟元及2,082仟元與九十九年度認列之員工紅利及董監事酬勞並無差異。

有關董事會通過擬議及股東會決議虧損撥補案盈餘分派情形，請至台灣證券交易所之「公開資訊觀測站」查詢。

十九、庫藏股票

(一)明細如下：

<u>收 回 原 因</u>	<u>期 初 股 數</u>	<u>本 期 增 加</u>	<u>本 期 減 少</u>	<u>期 末 股 數</u>
<u>一〇一年度</u>				
轉讓與員工	851 仟股	--	--	851 仟股
<u>一〇〇年度</u>				
轉讓與員工	1,800 仟股	851 仟股	1,800 仟股	851 仟股

(二)根據證券交易法規定，公司買回股份不得超過已發行股份總數百分之十，收回股份之總金額不得逾保留盈餘加發行股份溢價及已實現之資本公積；買回之股份不得質押，且於未轉讓前不得享有股東權利。惟訊舟公司於一〇〇年八月二十五日經董事會決議註銷庫藏股並辦理減資1,800仟股，請參閱附註十七。

二十、退休金

- (一)列入合併之國內公司依據「勞動基準法」之規定，訂有確定給付之退休辦法，適用於九十四年七月一日實施「勞工退休金條例」前所有正式員工之服務年資，以及於實施「勞工退休金條例」後選擇繼續適用勞動基準法員工之後續服務年資。該辦法之退休金支付，係根據員工服務年資及核准退休日前六個月平均工資計算。列入合併之國內公司一般員工及歐科公司之委任經理人分別按其每月薪資總額之一定比例提撥員工退休金，分別以勞工退休準備金監督委員會之名義儲存於台灣銀行(原中央信託局)及台灣中小企業銀行等之退休金專戶。列入合併之國內公司之一般員工及歐科公司之委任經理人，依上述退休辦法於一〇一年及一〇〇年度認列之退休金成本分別為(5)仟元及 1,307 仟元。截至一〇一年及一〇〇年底止，撥存於台灣銀行及台灣中小企業銀行等退休準備金專戶之餘額分別為 38,073 仟元及 36,219 仟元暨 23,847 仟元及 24,253 仟元；而各該退休金專戶合計實際支付之退休金一〇一年及一〇〇年度分別為 10,788 仟元及 13,701 仟元。
- (二)自九十四年七月一日起，列入合併之國內公司依據「勞工退休金條例」，訂有確定提撥之退休辦法。九十四年七月一日以後新進之員工只適用確定提撥之退休辦法。該辦法係依員工每月薪資百分之六提撥退休金至勞工保險局之個人專戶。列入合併之國內公司依上述退休金辦法於一〇一年及一〇〇年度認列之退休金成本分別為 25,689 仟元及 27,368 仟元。
- (三)訊舟公司自九十四年七月起依委任經理人每月薪資總額之一定比例提撥退休金至退休金專戶(帳列受限制資產-非流動)。訊舟公司一〇一年及一〇〇年度認列之退休金成本分別皆為 3,600 仟元；實際支付之退休金均為 0 仟元。截至一〇一年及一〇〇年底止，該退休金專戶餘額分別為 21,094 仟元及 17,492 仟元；訊舟公司已提列之退休金準備分別為 21,375 仟元及 17,775 仟元(帳列應付退休金負債項下)。
- (四)瑞訊東莞公司、訊全上海及訊舟上海公司係依據中國大陸政府規定，按月依員工工資總額之一定比例繳納基本養老退休金，係屬確定提撥退休辦法，一〇一年及一〇〇年度依上開規定認列之退休金成本分別為 4,793 仟元及 3,693 仟元。
- (五)其他合併之海外公司係屬確定提撥之退休金辦法，其係依當地法令規定提撥退休金，並將應提撥之退休金認列為當期費用。一〇一年及一〇〇年度依上開規定認列之退休金成本分別為 1,987 仟元及 3,331 仟元。
- (六)列入合併之國內公司屬確定給付退休辦法之退休金相關資訊揭露如下：

1.淨退休金成本組成項目如下

	一〇一年度	一〇〇年度
服務成本	\$ 26	\$ 830
利息成本	1,057	1,554
退休基金資產之預期報酬	(1,296)	(1,499)
過渡性淨給付義務攤銷數	114	113
未認列退休金損益	94	309
淨退休金成本	<u>\$ (5)</u>	<u>\$ 1,307</u>

2. 退休基金提撥狀況與帳載應計退休金負債之調節如下：

	一〇一一年底	一〇〇年底
給付義務		
既得給付義務	\$ 8,122	\$ 13,082
非既得給付義務	40,146	37,424
累積給付義務	48,268	50,506
未來薪資增加之影響數	10,854	11,531
預計給付義務	59,122	62,037
退休基金資產公平價值	(74,099)	(72,321)
提撥狀況	(14,977)	(10,284)
未認列前期服務成本	--	--
未認列過渡性淨給付義務	(905)	(1,018)
未認列退休金損益	(1,608)	(841)
補列之應計退休金負債	2,687	2,392
應計退休金負債/(預付退休金)	\$ (14,803)	\$ (9,751)

3. 退休金給付義務之假設為：

	一〇一一年度	一〇〇年度
折現率	1.60~1.88 %	1.75~2.00 %
未來薪資水準增加率	2.00~2.75 %	2.00~2.75 %
退休基金資產預期投資報酬率	1.60~1.88 %	1.75~2.00 %

廿一、所得稅

(一)帳列稅前利益(損失)按法定稅率計算之所得稅與當期應負擔所得稅之調節如下：

	一〇一一年度	一〇〇年度
訊舟公司稅前(損失)利益按法定稅率計算之稅額	\$ 33,156	\$ (13,717)
調整項目之所得稅影響數		
永久性差異	(28,870)	35,242
暫時性差異	3,789	(8,189)
未分配盈餘加徵百分之十	--	--
基本稅額	4,550	1,177
減：當期抵用之投資抵減及虧損扣抵	(8,075)	(7,268)
訊舟當期應納所得稅	<u>\$ 4,550</u>	<u>\$ 7,245</u>

(二)所得稅(利益)費用組成項目如下：

	一〇一一年度	一〇〇年度
當期應納所得稅	\$ 4,550	\$ 7,245
遞延所得稅	22,595	13,366
以前年度所得稅調整	2,040	2,817
子公司所得稅費用	16,035	--
子公司所得稅利益	--	(30,794)
所得稅(利益)費用	<u>\$ 45,220</u>	<u>\$ (7,366)</u>

(三)資產負債表上應付所得稅之變動如下：

	一〇一一年度	一〇〇年度
期初餘額	\$ 22,862	\$ 14,069
當期應納所得稅	10,032	31,725
以前年度所得稅調整	2,040	2,817
當期支付所得稅	(26,858)	(25,749)
期末餘額	<u>\$ 8,076</u>	<u>\$ 22,862</u>

(四)淨遞延所得稅資產(負債)主要因下列暫時性差異及投資抵減之所得稅影響數組成：

	一〇一一年底	一〇〇年底
1.遞延所得稅資產-流動：		
投資抵減	\$ 34,286	\$ 31,837
存貨跌價損失	14,934	26,130
未實現保固成本	8,709	11,997
虧損扣抵	5,110	13,075
備抵呆帳超限	11,369	9,099
未實現兌換損失(利益)	1,946	(5,588)
未實現金融資產評價損失(利益)淨額	1,603	67
其他	3,388	1,422
	<u>81,345</u>	<u>88,039</u>
減：備抵評價	<u>(27,786)</u>	<u>(42,603)</u>
淨遞延所得稅資產-流動	<u>\$ 53,559</u>	<u>\$ 45,436</u>
2.遞延所得稅資產-非流動		
虧損扣抵	\$ 91,492	\$ 85,652
長期股權投資損失	40,050	46,621
投資抵減	18,646	80,446
退休金超限	(1,496)	(1,347)
成本衡量金融資產減損損失	1,177	1,177
無活絡市場債券投資減損損失	1,700	1,700
租金折抵房地價款折舊財稅差異	1,470	1,508
其他	--	17
	<u>153,038</u>	<u>215,774</u>
減：備抵評價	<u>(56,623)</u>	<u>(88,641)</u>
淨遞延所得稅資產-非流動	<u>\$ 96,415</u>	<u>\$ 127,133</u>
遞延所得稅資產總額	<u>\$ 235,879</u>	<u>\$ 310,748</u>
遞延所得稅負債總額	<u>\$ (1,496)</u>	<u>\$ 6,935</u>
遞延所得稅資產之備抵評價總額	<u>\$ 84,409</u>	<u>\$ 131,244</u>

(五)截至一〇一年及一〇〇年底，訊舟公司所得稅抵減之法令依據、抵減項目等相關資訊彙示如下：

1.一〇一年底：

訊舟公司

法令依據	抵減項目	申請核准年度	未抵減金額	有期限
產業創新條例	研發支出	101年度	\$ --	101年度
產業創新條例	研發支出	100年度	--	100年度
產業創新條例	研發支出	99年度	--	99年
促進產業升級條例	研發支出	98年度	18,646	102年
促進產業升級條例	人才培訓	97年度	--	101年
促進產業升級條例	研發支出	97年度	--	101年
			<u>\$ 18,646</u>	

訊奇公司

虧損年度	可抵減金額	最後抵減年度
101	\$ 92,540	111

康全公司

法令依據	抵減項目	申請核准年度	未抵減金額	有期限
產業創新條例	研發支出	100年度	\$ --	100年
產業創新條例	研發支出	99年度	--	99年
促進產業升級條例	研發支出	98年度	34,286	102年
促進產業升級條例	研發支出	97年度	--	101年
			<u>\$ 34,286</u>	

虧損年度	可抵減金額	最後抵減年度
97	\$ 6,967	107年
99	143,707	109年
100	325,035	110年
<u>\$ 475,709</u>		

2.一〇〇年底：

訊舟公司

法令依據	抵減項目	申請核准年度	未抵減金額	有期限
產業創新條例	研發支出	100年度	\$ --	100年
產業創新條例	研發支出	99年度	--	99年
促進產業升級條例	研發支出	98年度	18,646	102年
促進產業升級條例	人才培訓	97年度	56	101年
促進產業升級條例	研發支出	97年度	27,458	101年
促進產業升級條例	研發支出	96年度	--	100年
			<u>\$ 46,160</u>	

康全公司

法令依據	抵減項目	申請核准年度	未抵減金額	有效期間
產業創新條例	研發支出	100年度	\$ --	100年
產業創新條例	研發支出	99年度	--	99年
促進產業升級條例	研發支出	98年度	34,286	102年
促進產業升級條例	研發支出	97年度	31,837	101年
			<u>\$ 66,123</u>	

虧損年度	可抵減金額	尚未抵減金額	最後抵減年度
99	\$ 120,614	\$ 120,614	109年
100	383,220	383,220	110年
	<u>\$ 503,834</u>	<u>\$ 503,834</u>	

「產業創新條例」於九十九年五月生效施行，其中第十條規定公司得在投資於研究發展支出百分之十五限度內，抵減當年度應納營利事業所得稅，並以不超過該公司當年度應納營利事業所得稅百分之三十為限，該規定之施行期間自九十九年一月一日起至一〇八年十二月三十一日。

依財政部一〇〇年三月廿日台財稅字第 10004011139 號函：核釋「產業創新條例」第十條規定，有關「促進產業升級條例」廢止後研究與發展支出投資抵減及其他租稅優惠措施於「產業創新條例」施行後過渡期間課稅之規定：公司依廢止前促進產業升級條例第六條規定，以九十八年度及以前年度營利事業所得稅結算申報經稅捐稽徵機關核定尚未抵減之該條第一項及第二項規定支出投資抵減稅額及依產業創新條例第十條規定之研究發展支出投資抵減稅額，抵減九十九年度及以後年度之營利事業所得稅額時，應先依產業創新條例第十條規定抵減當年度研究發展支出投資抵減稅額，如仍有應納稅額尚未抵減，再依廢止前促進產業升級條例第六條規定抵減前開經稅捐稽徵機關核定尚未抵減之投資抵減稅額。前開抵減總金額以當年度應納營利事業所得稅額之百分之五十為限，但廢止前促進產業升級條例第六條規定之最後年度抵減稅額，不在此限。

(六)截至一〇一年底止，訊舟公司、歐科公司、全球公司、康全公司及捌零捌陸營利事業所得稅結算申報，業經稽徵機關核定至九十九年度。

另，康全公司九十五年度申報案件經國稅局核減虧損 132,438 仟元，經復查決定核增虧損 8,503 仟元，康全公司仍不服，案經行政訴訟及上訴，業於一〇一年一月經最高行政法院駁回康全公司上訴，全案終結。

(七)兩稅合一相關資訊

1.股東可扣抵稅額帳戶餘額

	一〇一一年底	一〇〇年底
(1)訊舟公司	\$ 18,905	\$ 4,449
(2)歐科公司	\$ 9,102	\$ 14,124
(3)全球公司	\$ 686	\$ 2,137
(4)勁創公司	\$ --	\$ 2,116
(5)訊奇公司	\$ --	\$ --
(6)康全公司	\$ 44,274	\$ 44,274

2.盈餘分配稅額扣抵比率

	一〇一一年度(預計)	一〇〇年度(實際)
(1)訊舟公司	19.11%	--
(2)歐科公司	33.16%	29.62%
(3)全球公司	33.62%	48.15%
(4)勁創公司	--	48.15%
(5)訊奇公司	--	--
(6)康全公司	--	--

列入合併之國內公司得分配股東之可扣抵稅額應以盈餘分配日之股東可扣抵稅額帳戶之餘額為計算基礎，因此國內合併公司股東於受配八十七年及以後年度盈餘時，所適用之稅額扣抵比率，尚須調整盈餘分配日前，依所得稅法規定可產生之各項可扣抵金額。

3.未分配盈餘相關資訊

(1)訊舟公司

	一〇一一年底	一〇〇年底
八十六年及以前年度未分配盈餘	\$ --	\$ --
八十七年及以後年度未分配盈餘	121,568	(126,561)
合 計	\$ 121,568	\$ (126,561)

(2)歐科公司

	一〇一一年底	一〇〇年底
八十六年及以前年度未分配盈餘	\$ --	\$ --
八十七年及以後年度未分配盈餘	17,714	21,644
合 計	\$ 17,714	\$ 21,644

(3)全球公司

	一〇一一年底	一〇〇年底
八十六年及以前年度未分配盈餘	\$ --	\$ --
八十七年及以後年度未分配盈餘	564	3,466
合 計	\$ 564	\$ 3,466

(4)勁創公司

	一〇一年底	一〇〇年底
八十六年及以前年度未分配盈餘	\$ --	\$ --
八十七年及以後年度未分配盈餘	--	(4,616)
合 計	\$ --	\$ (4,616)

(5)訊奇公司

	一〇一年底	一〇〇年底
八十六年及以前年度未分配盈餘	\$ --	\$ --
八十七年及以後年度未分配盈餘	(104,147)	(47,761)
合 計	\$ (104,147)	\$ (47,761)

(6)康全公司

	一〇一年底	一〇〇年底
八十六年及以前年度未分配盈餘	\$ --	\$ --
八十七年及以後年度未分配盈餘	67,088	(413,977)
合 計	\$ 67,088	\$ (413,977)

廿二、用人、折舊、折耗及攤銷費用

項 目	一〇一年度			一〇〇年度		
	屬於營業 成本者	屬於營業 費用者	合 計	屬於營業 成本者	屬於營業費 用者	合 計
用人費用						
薪資費用	\$ 87,430	\$ 662,965	\$ 750,395	\$ 112,566	\$ 768,675	\$ 881,241
勞健保費用	7,619	41,596	49,215	6,876	44,881	51,757
退休金費用	4,212	31,852	36,064	5,136	34,163	39,299
伙食費用	7,965	11,040	19,005	8,017	10,178	18,195
加班費用	10,166	5,014	15,180	10,216	4,058	14,274
其他用人費用	1,182	21,803	22,985	5,872	38,869	44,741
用人費用小計	118,574	774,270	892,844	148,683	900,824	1,049,507
折舊費用	42,284	36,276	78,560	37,177	21,449	58,626
攤銷費用	3,348	22,515	25,863	2,567	19,446	22,013
合計	\$ 164,206	\$ 833,061	\$ 997,267	\$ 188,427	\$ 941,719	\$ 1,130,146

廿三、每股盈餘(純損)

	一〇一		年	度	
	金額 (分子)			每股盈餘 (元)	
	稅前	稅後		仟股(分母)	稅前
合併總淨利	\$ 297,533	\$ 251,429			
合併基本每股盈餘					
屬於母公司普通股股東之本期淨利	\$ 195,037	\$ 189,290	168,853	\$ 1.16	\$ 1.12
具稀釋作用之潛在普通股之影響					
員工認股權(二)	--	--	--		
員工認股權(三)	--	--	206		
員工認股權(四)	--	--	104		
員工分紅	--	--	943		
第四次可轉換公司債	6,203	5,149	9,437		
第五次可轉換公司債(註)	--	--	--		
合併稀釋每股盈餘					
屬於母公司普通股股東之					
本期淨利加潛在普通股之影響	\$ 201,240	\$ 194,439	179,543	\$ 1.12	\$ 1.08
	一〇一		年	度	
	金額 (分子)			每股虧損 (元)	
	稅前	稅後		仟股(分母)	稅前
合併總淨(損)	\$ (282,452)	\$ (275,086)			
合併基本每股盈餘					
屬於母公司普通股股東之本期淨(損)	(89,433)	(108,155)	147,667	\$ (0.61)	\$ (0.73)
具稀釋作用之潛在普通股之影響					
員工認股權(一)	--	--	--		
員工認股權(二)	--	--	--		
員工認股權(三)	--	--	--		
員工分紅	--	--	--		
第四次可轉換公司債	--	--	--		
合併稀釋每股盈餘					
屬於母公司普通股股東之					
本期淨(損)加潛在普通股之影響	\$ (89,433)	\$ (108,155)	147,667	\$ (0.61)	\$ (0.73)

廿四、關係人交易事項

(一)關係人之名稱及關係

關係人之名稱	與本公司之關係
任冠生	合併公司之董事長(一〇〇年三月起擔任子公司-康全公司之董事,自一〇〇年十一月起任職子公司-康全公司董事長)
全體董事、監察人、總經理及副總經理	本公司主要管理階層

(二)與關係人間之重大交易事項

1.其他

- (1)截至一〇一年及一〇〇年底止,康全公司及任冠生董事長為康全公司存貨融資交易提供保證分別為0仟元及63,840仟元,實際存貨融資金額分別為0仟元及為59,025仟元。
- (2)截至一〇一年及一〇〇年底止,CCE對售予中國信託銀行之應收帳款提供本票之擔保金額分別為美金2,000仟元及0仟元,並由康全公司及任冠生董事長提供背書保證。
- (3)截至一〇一年及一〇〇年底止,康全公司、CHBV、CTBV及任冠生董事長共同為CHBV及CTBV售予台新銀行之應收帳款提供本票之擔保金額分別為歐元1,240仟元及0仟元。

(三)董事、監察人及管理階層薪酬資訊:

依據證管法規九十七年十月廿一日金管證六第0970053275號令規定,為強化資訊揭露,公開發行公司應於年度財務報告附註關係人交易項下揭露給付董事、監察人、總經理及副總經理等主要管理階層薪酬總額相關資訊,其揭露如下:

	一〇一年度	一〇〇年度
薪資	\$ 29,866	\$ 32,848
獎金	5,242	5,673
業務執行費用	1,404	1,489
董監事酬勞及員工紅利	5,260	--
	<u>\$ 41,772</u>	<u>\$ 40,010</u>

- (1)薪資包括薪資、職務加給、退職退休金、離職金等。
- (2)獎金包括各種獎金、獎勵金等。
- (3)業務執行費用包括車馬費、特支費、各種津貼、宿舍、配車等實物提供。
- (4)相關資訊可參閱本公司股東會年報。

廿五、質押之資產

(一)明細如下：

項 目	一 〇 一 年 底	一 〇 〇 年 底
固定資產：		
土地	\$ 49,173	\$ 77,962
建築物	64,596	134,020
	<u>113,769</u>	<u>211,982</u>
出租資產：		
土地	--	27,260
建築物	--	13,461
	<u>--</u>	<u>40,721</u>
受限制資產-流動：		
定期存款及備償專戶	44,334	25,498
受限制資產-非流動：		
定期存款及備償專戶	105,404	80,279
合 計	<u>\$ 263,507</u>	<u>\$ 358,480</u>

(二)上開資產係供作應收帳款讓售、借款、應付公司債及提存法院對他人執行假扣押之擔保品及履約保證金。

廿六、重大承諾及或有事項

(一)截至一〇一及一〇〇年底止，合併公司除已於下列揭露外，尚有下列重大承諾事項及或有事項：

項 目	一 〇 一 年 底	一 〇 〇 年 底
存出及應付保證票據	新台幣 603,572	新台幣 1,065,292
存出及應付保證票據	美 元 4,700	美 元 7,700
存入及應收保證票據	新台幣 12,250	新台幣 15,914
已開狀未使用之信用狀	新台幣 --	新台幣 --
已開狀未使用之信用狀	美 元 --	美 元 850

(二)截至一〇一年十二月三十一日止，合併公司為取得軟體使用權及參與投標暨履行及保固工程合約，已取得銀行保證金額為 8,423 仟元。合併公司提供外幣備償戶等同新台幣 582 仟元及定存美金 100 仟元(新台幣 2,904 仟元)予金融機構，作為前述之擔保。

(三)截至一〇一年十二月三十一日止，合併公司開立本票金額為 80,000 仟元作為向原料商採購商品額度保證。

(四)合併公司對售予台新銀行及富邦銀行之應收帳款、保證款項及短期借款提供本票擔保金額分別為美金 14,800 仟元、台幣 9,200 仟元、歐元 8,000 仟元及備償戶歐元 339 仟元。

(五)永豐國際商業銀行為合併公司保稅倉庫進口關稅保證提供財政部台北關稅局之保稅倉庫保證金，截至一〇一年底止計 2,000 仟元。合併公司提供定存新台幣 800 仟元予金融機構，作為前述之擔保。

(六)合併公司承租辦公室、倉庫及停車位等，預計未來年度之應付租金總額如下：

期	間	金	額
	一〇二年度	\$	7,471

(七)合併公司歐洲區主管於一〇〇年八月遭合併公司解雇後，主張公司未付薪資及佣金酬勞等權利，向西班牙法院對合併公司提起勞工訴訟請求支付歐元共計 1,433 仟，惟目前該案件尚在一審審理中，西班牙法院將庭期訂於 2013 年 12 月，預計最快於 2014 年才會判決確定，因此案正在審理，判決結果尚不確定，故合併公司未估列相關負債準備。

(八)豐穗國際股份有限公司(以下簡稱豐穗公司)於一〇〇年主張康全公司銷售予其商品中具有瑕疵，故向台北地方法院訴請求康全公司退還貨款項計 5,819 仟元，一審判決結果，如豐穗公司返還康全公司機頂盒壹仟台之同時，康全公司須給付豐穗公司 3,642 仟元，康全公司不服，業已提起上訴，正由法院審理中，勝負未定，且豐穗公司並未返還機頂盒，故康全公司未估列相關給付準備。

廿七、重大災害損失：無

廿八、重大之期後事項：

(一)子公司康全電訊(股)公司於一〇二年二月辦理現金增資，本公司認購 50,000 仟元，取得 5,000,000 股。

(二)訊舟公司一〇一年十二月三日經董事會決議，為充實營運資金之需求，募集與發行國內第六次有擔保轉換公司債，發行總金額為 400,000 仟元，已於一〇一年一月二十四日業經金融監督管理委員會核准，並於一〇二年二月二十五日完成募集發行，發行期限為一〇二年二月二十七日至一〇七年二月二十七日。

廿九、其他：

(一)財務報表表達

一〇〇年度合併財務報表之部份會計科目經予適當重分類，俾配合一〇一年度合併財務報表之表達。

(二)金融商品相關資訊

1. 衍生性金融商品

(1)合併公司金融資產及金融負債之公平價值，以活絡市場之公開報價直接決定者，及以評價方法估計者分別為：

非衍生性金融商品	公開報價決定之金額		評價方法估計之金額	
	一〇一年底	一〇〇年底	一〇一年底	一〇〇年底
資 產				
交易目的金融資產	\$ 5,142	\$ 18,363	\$ --	\$ --
負 債				
公平價值變動列入損益之金融負債	\$ --	\$ --	\$ 16,075	\$ 8,489
遠匯交易合約			6	79
合 計	\$ --	\$ --	\$ 16,081	\$ 8,568

合併公司於一〇一年及一〇〇年度因以評價方法估計之公平價值變動而認列為當期利益(損失)之金額分別為(7,482)仟元及(10,262)仟元。

(2)合併公司於一〇一年及一〇〇年度與銀行簽訂預售遠期外匯合約，主要係為規避以外幣計價之資產或負債因匯率波動所產生之風險。惟因合併公司不擬採用避險會計，故列入交易目的金融資產或負債。相關資訊詳附註五。

2.非衍生性金融商品：

(1)一〇一年及一〇〇年底，合併公司金融資產及金融負債之公平價值資訊如下：

非衍生性金融商品	一〇一年底		一〇〇年底	
	帳面價值	公平價值	帳面價值	公平價值
資 產				
現金及約當現金	\$ 1,063,992	\$ 1,063,992	\$ 899,713	\$ 899,713
交易目的金融資產	5,142	5,142	18,363	18,363
應收票據	33,331	33,331	40,279	40,279
應收帳款	932,895	932,895	1,217,458	1,217,458
其他應收款	16,015	16,015	30,416	30,416
其他金融資產-流動	86,196	86,196	8,843	8,843
受限制資產-流動	44,334	44,334	25,498	25,498
以成本衡量之金融資產	12,607	12,607	12,607	12,607
存出保證金	23,982	23,982	39,184	39,184
受限制資產-非流動	126,498	126,498	96,376	96,376
負 債				
短期借款	241,105	241,105	697,521	697,521
交易目的金融負債	16,081	16,081	8,568	8,568
應付票據	10,881	10,881	12,824	12,824
應付帳款-非關係人	1,224,433	1,224,433	1,275,367	1,275,367
應付費用	272,382	272,382	280,211	280,211
其他應付款	7,303	7,303	30,752	30,752
金融負債-一年內得賣回之	183,022	183,022	--	--
可轉換應付公司債				
一年內到期之長期借款	1,673	1,673	208	208
應付公司債	--	--	409,237	409,237
銀行長期借款	37,001	37,001	--	--
存入保證金	1,193	1,193	3,789	3,789

(2)合併公司估計非衍生性金融商品公平價值所使用之方法及假設如下：

①短期金融商品以其在資產負債表上之帳面價值估計其公平價值，因為此類商品到期日甚近，其帳面價值應屬估計公平價值之合理基礎。

②按權益法之長期股權投資如有市場價格可循，則以此市場價格為公平價值。若無市場價格可供參考時，則依財務或其他資訊估計其公平價值。

- ③以成本衡量之金融資產-非流動係投資於未上市(櫃)公司，因其未於公開市場交易，致實務上無法估計公平價值，故以帳面價值為公平價值。
- ④應付公司債如有活絡市場公開報價時，則以此市場價格為公平價值。若無市場價格可供參考時，則採評價方法估計，所使用之估計與假設係與市場參與者於金融商品訂價時用以作為估計及假設之資訊一致，且該資訊為訊舟公司可取得者。
- ⑤長期借款係以市場價格為公平價值，若無市場價格可供參考時，則以其預期現金流量之折現值估計公平價值。折現率以合併公司所能獲得類似條件(相近之到期日)之長期借款利率為準。
- ⑥受限制資產-非流動、存出保證金及存入保證金之未來收現金額與帳面價值相近，故以帳面價值為公平價值。

3.財務風險資訊

合併公司從事之金融商品交易主要為開放型基金、附買回債券及遠匯合約，合併公司認為除遠匯交易外其市場風險、信用風險及流動風險均不大，遠匯交易之財務風險資訊如下：

(1)市場風險

合併公司從事之衍生性金融商品交易係以避險為目的，匯率變動產生之損益部份大致會與被避險項目之損益抵銷。

(2)信用風險

合併公司從事衍生性金融商品之交易對象均為信用良好之銀行，不致產生重大信用風險。

(3)流動性風險

合併公司之資本及營運資金足以支應履行所有合約義務，故未有因無法籌措資金以履行合約義務之流動性風險。

(三)合併公司具重大影響之外幣金融資產及負債資訊如下：

	一〇一一年底		一〇〇九年年底	
	外幣	匯率	外幣	匯率
金融資產				
貨幣性項目				
美元	30,589,671.61	29,040	38,611,763.62	30.275
港幣	27,199.82	3,747	449,826.57	3.897
歐元	3,927,954.00	38,490	10,139,345.00	39.18
英鎊	--	--	75,355.00	46.73
星幣	--	--	53.00	23.31
人民幣	--	--	31,948.00	4.807

單位：外幣元

	一	〇	一	年	底	一	〇	〇	年	底
	外	幣	匯	率		外	幣	匯	率	
金融負債										
貨幣性項目										
美元	45,983,982.60				29.040	36,538,954.33				30.275
港幣	2,046,350.95				3.747	20,179,421.73				3.897
歐元	1,384,000.00				38.490	612,218.00				39.180
人民幣		--			--	48,270.50				4.807
英鎊		--			--	13,311.00				46.73
澳幣		--			--	537.69				30.735
印尼幣		--			--	1,320,000.00				0.0033335
印度盧比		--			--	11,337.82				0.57498
韓元		--			--	386,100.00				0.2631
星幣		--			--	1,790.32				23.310
菲幣		--			--	10,101.24				6.957
紐幣		--			--	208.70				23.400

三十、附註揭露事項

有關被投資公司應揭露資訊，除 EDIMAX TECHNOLOGY AUSTRALIA PTY. LTD. 係依同期間未經會計師查核之財務報表計算，因其金額不具重要性，公司管理當局認為倘其財務報表若經會計師查核，尚不致有重大調整外，餘係依各該被投資公司經會計師查核簽證之財務報表編製且下列與子(孫)公司及各該公司間交易事項，於編製合併財務報表時，皆已沖銷，以下揭露資訊僅供附列參考。

(一)重大交易事項相關資訊：

1. 資金貸予他人：無
2. 為他人背書保證：詳附表(一)
3. 期末持有有價證券情形：詳附表(二)
4. 累積買進或賣出同一有價證券之金額達新台幣一億元或實收資本額百分之二十以上：無
5. 取得不動產之金額達新台幣一億元或實收資本額百分之二十以上：無
6. 處分不動產之金額達新台幣一億元或實收資本額百分之二十以上：無
7. 與關係人進、銷貨之金額達新台幣一億元或實收資本額百分之二十以上：詳附表(三)
8. 應收關係人款項達新台幣一億元或實收資本額百分之二十以上：詳附表(四)
9. 從事衍生性商品交易：詳附註廿九(二)

(二)轉投資事業相關資訊：

- 1.被投資公司相關資訊：詳附表(五)
- 2.被投資公司補充揭露事項：
 - (1)資金貸予他人：詳附表(六)
 - (2)為他人背書保證：詳附表(七)
 - (3)期末持有有價證券情形：詳附表(八)
 - (4)累積買進或賣出同一有價證券之金額達新台幣一億元或實收資本額百分之二十以上：無
 - (5)取得不動產之金額達新台幣一億元或實收資本額百分之二十以上：無
 - (6)處分不動產之金額達新台幣一億元或實收資本額百分之二十以上：詳附表(九)
 - (7)與關係人進、銷貨之金額達新台幣一億元或實收資本額百分之二十以上：詳附表(十)
 - (8)應收關係人款項達新台幣一億元或實收資本額百分之二十以上：詳附表(十一)
 - (9)從事衍生性商品交易者：無

(三)大陸投資資訊：

- 1.大陸被投資公司之基本資料：詳附表(十二)
- 2.與大陸被投資公司之重大交易事項：
 - (1)進貨及相關應付款項：詳附表(十三)
 - (2)銷貨及相關應收款項：無
 - (3)財產交易：無
 - (4)票據背書保證或提供擔保品：詳附表(一)
 - (5)資金融通：無
 - (6)其他：詳附表(三)、(十)、(十三)及附表(十四)

(四)母子公司間業務關係及重要交易往來情形：詳附表(十四)

卅一、營運部門財務資訊

(一)一般性資訊及部門資訊之衡量

- 1.合併公司主要經營網路通訊產品之製造及買賣業務等，合併公司營運部門資訊與提供給營運決策者之內部管理報告採一致之方式報導。營運決策者負責分配資源予營運部門並評估其績效，經辨識合併公司之營運決策者為董事會。
- 2.依財務會計準則公報第四十一號「營運部門資訊之揭露」之規定，合併公司之應報導部門如下：
 - (1)訊舟公司
 - (2)康全公司
 - (3)其他

(二)部門損益、資產與負債之資訊

1.合併公司繼續營運單位之收入與營運結果依應報導部門分析如下：

	部門收入		部門(損)益	
	一〇一年度	一〇〇年度	一〇一年度	一〇〇年度
訊舟公司	\$ 3,092,800	\$ 3,244,281	\$ 837,953	\$ 624,837
康全公司	2,623,036	3,317,993	689,342	618,756
其他	740,755	588,739	169,013	191,251
合計	<u>\$ 6,456,591</u>	<u>\$ 7,151,013</u>	<u>\$ 1,696,308</u>	<u>\$ 1,434,844</u>

2.以上報導之收入，係向主要營運決策者呈報之外部收入，與損益表內之收入採用一致之衡量方式。

3.部門資產及負債

因合併公司資產及負債之衡量金額未提供予主要營運決策者，故衡量金額為零。

(三)部門損益之調節資訊

部門損益為財務報表列示之金額，故無調節資訊。

(四)地區別資訊

	一〇一年度	一〇〇年度
歐洲	\$ 1,996,366	\$ 1,858,050
美洲	878,103	787,903
亞洲及其他地區	3,582,122	4,505,060
營業收入合計	<u>\$ 6,456,591</u>	<u>\$ 7,151,013</u>

(五)主要客戶資訊

客戶名稱	一〇一年度		一〇〇年度	
	銷貨金額	所佔比例	銷貨金額	所佔比例
A公司	\$ 625,261	9.69%	\$ 700,093	9.32%
B公司	--	--	736,528	10.30%
	<u>\$ 625,261</u>	<u>9.69%</u>	<u>\$ 1,436,621</u>	<u>19.62%</u>

卅二、事先揭露採用國際會計準則相關事項

合併公司依據行政院金融監督管理委員會（以下稱「金管會」）九十九年二月二日發布之金管證審字第○九九○○○四九四三號函令之規定，於一〇〇年度財務報表附註事先揭露採用國際會計準則（以下稱「IFRSs」）之情形如下：

(一)金管會於九十八年五月十四日宣布之「我國企業採用國際會計準則推動架構」，上市上櫃公司及興櫃公司應自一〇二年起依證券發行人財務報告編製準則及財團法人中華民國會計研究發展基金會翻譯並由金管會發布之國際財務報導準則、國際會計準則及解釋函暨相關指引編製財務報告金管會於九十八年五月十四日宣布之「我國企業採用國際會計準則推動架構」，上市上櫃公司及興櫃公司應自一〇二年、非上市上櫃及興櫃之公開發行公司應自一〇四年起依證券發行人財務報告編製準則及財團法人中華民國會計研究發展基金會翻譯並由金管會發布之國際財務報導準則、國際會計準則及解釋函暨相關指引編製財務報告。

為因應上開修正，合併公司業已成立專案小組，並訂定採用 IFRSs 之計畫，該計畫係由潘良榮副總經理統籌負責，謹將該計畫之重要內容、預計完成時程及目前執行情形說明如下：

轉換階段	工作項目	主要內容	預完日	執行進度
第一階段： 分析及規劃	1.成立 IFRS 專案小組	1.選任成員，確認執掌 2. 確認運作模式 3.完成初步 IFRS 轉換計畫 4.小組負責溝通並執行各項 IFRS 轉換計畫 5.定期向董事會報告專案進度	九十八年十一月	已成立，並運行中
	2.人員教育訓練	1.評估公司相關成員業務所需訓練，排定訓練計畫 2.依訓練計畫執行教育訓練	九十八年十二月	已委任會計師事務所辦理 IFRS 系列課程，已完成全數課程教學
	3.擬訂初步轉換計畫	1.參酌會計師意見、公司營運及 IFRS 小組成員意見，擬訂初步轉換計畫 2.將初步轉換計畫提報董事會	九十八年十二月	已完成

轉換階段	工作項目	主要內容	預完日	執行進度
	4.初步辨認會計準則差異及影響	辨認公司現行會計政策與 IFRS 之重大差異及可能影響。	一〇〇年六月	已完成
第二階段： 設計與執行	1.擬定完整轉換計畫	參酌法規要求、外部顧問意見、公司營運及初步規劃階段評估結果，擬訂詳細轉換計畫	九十九年第一季	已完成，並於每季董事會報告。
	2.選定 IFRS 相關會計政策	參酌公司營運項目、經營環境、交易經濟實質等因素選定符合公司交易型態及相關 IFRS 準則之會計政策	一〇〇年十二月	已完成，並於一〇〇年十二月二十日董事會報告。
	3.設計並執行 IFRS 解決方案	1.評估轉換 IFRS 對企業流程、財務報導、資訊系統、稅務議題、內部控制、各部門日常營運之影響，並提出解決方案 2.公司制度及資訊系統設修訂	一〇〇年十二月	將依完整轉換計畫逐項辦理，並按季依進度呈送董事會報告，實施期間為九十九年至一〇〇年
	4.新系統模擬測試	就企業流程、財務報導流程、資訊系統，及各部門業務作業調整結果，進行必要測試	一〇〇年十二月	將依據 IFRS 解決方案及新會計政策進行流程及系統測試，實施期間為一〇〇年
	5.與利害關係人溝通初步預期影響	1.確認財務報表已依規定揭露採用 IFRS 之計畫及影響等事項 2.審慎評估採用 IFRS 對合約履行及公司財務狀況與經營績效之可能影響，並與相對人溝通	一〇〇年第一季	已完成

轉換階段	工作項目	主要內容	預完日	執行進度
第三階段： 轉換	1. 製作年度之 期初開帳數	依照選定之 IFRS 會計政策及首次轉換之特殊要求，編製年度之期初資產負債表	一〇一年一月	一〇〇年底決定一〇一年一月一日開帳數
	2. 編製首份 IFRS 財務報 表	依照選定之 IFRS 會計政策，編製一〇一年之 IFRS 財務報表。	一〇一年四月	一〇一年正式兩軌運行，並編製 IFRS 財務報表
	3. 轉換檢討	1. 比較一〇一年依照 IFRS 及 ROC GAAP 編製之財務報表，確認有無非預期之差異並瞭解其原因之合理性，倘有必要，修改必要流程。 2. 檢討首份 IFRS 財務報表資料產出及編製流程，確認是否有更有效率之流程或方法。	一〇一年第三季	已完成
	4. 持續與利害 關係人溝通 導入 IFRS 之影響	確認財務報表已依規定揭露採用 IFRS 之計畫及影響等事項，並與利害關係人持續溝通導入影響。	一〇一年第一季	一〇一年第一季辦理
第四階段： 調整與改善	1. 持續進行 IFRS 流程分 析與改善作 業	建立機制，持續留意 IFRS 規定之變動對公司會計政策及營運之影響，並提出改善。	一〇二年後	將於一〇二年後持續進行
	2. 持續與利害 關係人溝通	持續與利害關係人溝通各項 IFRS 因應作為及法令規定揭露事項。	一〇二年後	將於一〇二年後持續進行

(二)截至一〇〇年十二月底，合併公司評估現行會計政策與未來依 IFRSs 編製財務報表所採用之會計政策二者間可能產生之重大差異說明如下：

會計議題	差異說明
員工福利－確定福利計劃之精算損益、未認列過渡性淨給付義務	<p>1. 依我國一般公認會計原則，精算損益不允許直接認列於權益項下，而需採用攤銷之方式。轉換至 IFRSs 後，可將來自確定福利計劃之精算損益立即認列於其他綜合損益項下，認列於其他綜合損益者應立即轉列保留盈餘，於後續期間不得重分類至損益。</p> <p>2. 依我國一般公認會計原則，未認列過渡性淨給付義務應按預期可獲得退休金給付在職員工之平均剩餘服務年限，採直接法加以攤銷並列入淨退休金成本。轉換至 IFRSs 後，首次適用我國十八號公報產生之未認列過渡性淨給付義務應不再存在。</p>
員工福利－員工特休假	<p>員工依照服務年資有天數不等之特休假，依照我國目前一般公認會計原則，特休假薪資係於實際休假時認列。轉換為 IFRSs 後，員工提供勞務而取得之休假可遞延至次年使用者，應於當年度資產負債表日認列應付可累積支薪假費用。</p>
遞延所得稅資產之表達	<p>依我國一般公認會計原則，遞延所得稅資產依其相關資產之分類劃分為流動或非流動項目，無相關之資產者，依預期迴轉期間之長短劃分為流動或非流動項目。如有證據顯示遞延所得稅資產之一部分或全部有百分之五十以上之機率不會實現時，則該部分或全部應全數列入備抵評價科目。轉換至 IFRSs 後，遞延所得稅資產一律歸類為非流動，且僅當所得稅利益「很有可能」實現時始認列為遞延所得稅資產，不再使用備抵評價科目。</p>
財務報表之表達	<p>依我國一般公認會計原則，財務報表之內容係包含資產負債表、損益表、股東權益變動表、現金流量表及附註。投資及融資活動影響企業財務狀況而不直接影響現金流量者，應於現金流量表中作補充揭露。投資及融資活動同時影響現金及非現金項目者，應於現金流量表中列報影響現金之部分，並對交易之全貌作補充揭露。</p> <p>轉換至 IFRSs 後，綜合損益表係包含當年度淨利及其他綜合損益，當年度淨利之表達則無需區分營業外收入與支出。惟本公司採用我國證券發行人財務報告編製準則之規定，仍區分營業外收入與支出。此外，現金流量表應排除無須動用現金或約當現金之投資及籌資交易，此類交易應於財務報表之其他部分揭露，並以能提供所有與該等投資及籌資活動攸關資訊之方式表達。</p>

會計議題	差異說明
遞延收入	依我國一般公認會計原則，產品保固準備應於銷售時認列準備負債。轉換至 IFRSs 後，若銷貨價格中包含可辨認的售後服務時，應自銷售價格中辨識出來認列遞延收入。
出租資產之分類	轉換為 IFRSs 後，原帳列其他資產項下之出租資產，本公司依國際會計準則第 40 號「投資性不動產」之規定分類為投資性不動產。
遞延費用之分類	轉換為 IFRSs 後，原帳列其他資產之遞延費用，依其性質重分類為不動產、廠房及設備或無形資產。

- (三) 合併公司係以財團法人中華民國會計研究發展基金會已翻譯並經金管會發布之二〇一〇年 IFRSs 版本以及金管會於一〇〇年十二月二十二日修正發布之證券發行人財務報告編製準則作為上開評估之依據。惟查國際會計準則委員會已發布或刻正研修之準則，以及未來主管機關可能發布函令規範我國上市上櫃及興櫃公司配合採用 IFRSs 之相關事項，故合併公司上述之評估結果，可能受前開已發布或研修中 IFRSs 及國內法令規定所影響，而與未來採用 IFRSs 所產生之會計政策實際差異有所不同。
- (四) 截至一〇一年十二月底，本合併公司評估現行會計政策與未依 IFRSs 編製財務報表所採用之會計政策二者可能存在之重大差異說明如下：

1.一〇一年一月一日合併資產負債表項目之調節

資產負債表之調節

101年1月1日

單位：新台幣仟元

我國一般公認會計原則下之項目	我國一般公認會計原則	轉換至國際財務報導準則之影響		國際財務報導準則	國際財務報導準則下之項目	說明
		表達差異	認列及衡量差異			
資產						
流動資產						
現金及約當現金	\$ 899,713			\$ 899,713	現金及約當現金	
交易目的金融資產	18,363			18,363	交易目的金融資產	
備供出售金融資產	--	12,607		12,607	備供出售金融資產	1
應收票據淨額	40,279			40,279	應收票據淨額	
應收帳款-非關係人淨額	1,217,458			1,217,458	應收帳款-非關係人淨額	
其他應收款	30,416			30,416	其他應收款	
存貨淨額	1,403,148			1,403,148	存貨淨額	
預付款項	70,435	399		70,834	預付款項	3
遞延所得稅資產-流動	45,436	(45,436)		--		2
受限制資產-流動	25,498			25,498	受限制資產-流動	
其他流動資產	60,141			60,141	其他流動資產	
流動資產合計	3,810,887			3,778,457		
基金及長期投資						
以成本衡量之金融資產-非流動	12,607	(12,607)		--		1
基金及長期投資合計	12,067			--		
固定資產						
土地	115,704			115,704	土地	
建築物	135,092			135,092	建築物	
機器設備	429,309			429,309	機器設備	
運輸設備	19,548			19,548	運輸設備	
生財器具	26,289			26,289	生財器具	
什項設備	269,589	31,201		300,790	什項設備	3
租賃改良	31,804			31,804	租賃改良	
成本合計	1,027,335			1,058,536	成本合計	
減：累計折舊	(485,637)	(18,864)		(504,501)	減：累計折舊	3
預付設備款	4,247			4,247	預付設備款	
固定資產淨額	545,945			558,282	不動產、廠房及設備	
無形資產						
電腦軟體成本	1,155	16,193		17,348	電腦軟體成本	3
商譽	31,842			31,842	商譽	
無形資產合計	32,997			49,190		
其他資產						
出租資產淨額	40,721	(40,721)		--		4
	--	40,721		40,721	投資性不動產	4
存出保證金	39,184			39,184	存出保證金	
遞延費用淨額	28,929	(28,929)		--		3
遞延所得稅資產-非流動	127,133	52,371		179,504	遞延所得稅資產	2
受限制資產-非流動	96,376			96,376	受限制資產-非流動	
其他資產-其他	2,480			2,480	其他非流動資產	
其他資產合計	334,823			358,265	非流動資產合計	
資產總額	\$ 4,737,259			\$ 4,744,194	資產總額	

負債及股東權益				負債及權益	
流動負債				流動負債	
短期借款	\$ 697,521			\$ 697,521	短期借款
交易目的金融負債	8,568			8,568	交易目的金融負債
應付票據	12,824			12,824	應付票據
應付帳款-非關係人	1,275,367			1,275,367	應付帳款-非關係人
應付帳款-關係人	--			--	應付帳款-關係人
應付所得稅	22,862			22,862	應付所得稅
應付費用	280,211	692		280,903	應付費用
其他應付款	30,752			30,752	其他應付款
預收款項	31,153			31,153	預收款項
一年內到期之長期借款	208			208	一年內到期之長期借款
保固準備	70,573			70,573	保固準備
其他流動負債	5,133			5,133	其他流動負債
流動負債合計	<u>2,435,172</u>			<u>2,435,864</u>	流動負債合計
長期負債				非流動負債	
應付公司債	409,237			409,237	應付公司債
長期應付票據及款項	141			141	長期應付票據及款項
長期負債合計	<u>409,378</u>			<u>409,378</u>	
其他負債					
應計退休金負債	26,748	113		26,861	應計退休金負債
遞延所得稅負債	--	6,935		6,935	遞延所得稅負債
存入保證金	3,789			3,789	存入保證金
其他負債合計	<u>30,537</u>			<u>37,585</u>	非流動負債合計
負債合計	<u>2,875,087</u>			<u>2,882,827</u>	負債合計
母公司股東權益				歸屬於母公司業主之權益	
股本				股本	
普通股	1,478,217			1,478,217	普通股
股本合計	<u>1,478,217</u>			<u>1,478,217</u>	股本合計
資本公積				資本公積	
普通股股票溢價	162,768			162,768	普通股股票溢價
轉換公司債轉換權	68,015			68,015	轉換公司債轉換權
長期投資	2,595	(2,595)		--	採權益法認列關聯企業及合資 企業股權
員工認股權	10,168			10,168	員工認股權
資本公積合計	<u>243,546</u>			<u>240,951</u>	資本公積合計
保留盈餘(累積虧損)				保留盈餘(累積虧損)	
法定盈餘公積	54,977			54,977	法定盈餘公積
特別盈餘公積	3,862			3,862	特別盈餘公積
未分配盈餘(待彌補虧損)	(126,561)	22,370		(104,191)	未分配盈餘(待彌補虧損)
保留盈餘(累積虧損)合計	<u>(67,722)</u>			<u>(45,352)</u>	保留盈餘(累積虧損)合計
股東權益其他項目				其他權益	
累積換算調整數	26,691	(26,691)		--	國外營運機構財務報表換算之 兌換差額
未認列為退休金成本之淨損失	(2,321)	2,321		--	
股東權益其他項目合計	<u>24,370</u>			<u>--</u>	其他權益合計
庫藏股票	(8,278)			(8,278)	庫藏股票
母公司股東權益合計	<u>1,670,133</u>			<u>1,665,358</u>	母公司業主權益合計
少數股權	192,039	3,790		195,829	非控制權益
股東權益合計	<u>1,862,172</u>			<u>1,861,367</u>	權益合計
負債及股東權益總額	<u>\$ 4,737,259</u>			<u>\$ 4,744,194</u>	負債及權益總額

2.一〇一年底合併資產負債表項目之調節

資產負債表之調節

101年12月31日

單位：新台幣仟元

我國一般公認會計原則下之項目	我國一般公認會計原則	轉換至國際財務報導準則之影響		國際財務報導準則	國際財務報導準則下之項目	說明
		表達差異	認列及衡量差異			
資產						
流動資產						
現金及約當現金	\$ 1,063,992			\$ 1,063,992	現金及約當現金	
交易目的金融資產	5,142			5,142	交易目的金融資產	
備供出售金融資產	--	12,607		12,607	備供出售金融資產	1
應收票據淨額	33,331			33,331	應收票據淨額	
應收帳款-非關係人淨額	932,895			932,895	應收帳款-非關係人淨額	
其他應收款	16,015			16,015	其他應收款	
其他金融資產-流動	86,196			86,196	其他金融資產-流動	
存貨淨額	1,404,863			1,404,863	存貨淨額	
預付款項	68,080	288		68,368	預付款項	3
遞延所得稅資產-流動	53,559	(53,559)		--		2
受限制資產-流動	44,334			44,334	受限制資產-流動	
其他流動資產	39,214			39,214	其他流動資產	
流動資產合計	3,747,621			3,706,957	流動資產合計	
基金及長期投資						
以成本衡量之金融資產-非流動	12,607	(12,607)		--	非流動資產	1
基金及長期投資合計	12,607			--		
固定資產						
土地	54,966			54,966	土地	
建築物	90,759			90,759	建築物	
機器設備	389,175			389,175	機器設備	
運輸設備	18,263			18,263	運輸設備	
生財器具	16,654			16,654	生財器具	
什項設備	264,530	36,554		301,084	什項設備	3
租賃改良	31,423			31,423	租賃改良	
成本合計	865,770			902,324	成本合計	
減：累計折舊	(473,027)	(24,092)		(497,119)	減：累計折舊	3
預付設備款	6,189			6,189	預付設備款	
固定資產淨額	398,932			411,394	不動產、廠房及設備	
無形資產						
電腦軟體成本	777	4,121		4,898	電腦軟體成本	3
商譽	23,231			23,231	商譽	
無形資產合計	24,008			28,129		
其他資產						
出租資產淨額	40,145	(40,145)		--		4
	--	40,145		40,145	投資性不動產	4
存出保證金	23,982			23,982	存出保證金	
遞延費用淨額	16,871	(16,871)		--		3
遞延所得稅資產-非流動	96,415	53,559	194	150,168	遞延所得稅資產	2
受限制資產-非流動	126,498			126,498	受限制資產-非流動	
其他資產-其他	1,624			1,624	其他非流動資產	
其他資產合計	305,535			342,417	非流動資產合計	
資產總額	\$ 4,488,703			\$ 4,488,897	資產總額	

負債及股東權益				負債及權益	
流動負債				流動負債	
短期借款	\$ 241,105	\$	241,105	短期借款	
交易目的金融負債	16,081		16,081	交易目的金融負債	
應付票據	10,881		10,881	應付票據	
應付帳款-非關係人	1,224,433		1,224,433	應付帳款-非關係人	
應付所得稅	8,076		8,076	應付所得稅	
應付費用	272,382	1,974	274,356	應付費用	5
其他應付款	7,303		7,303	其他應付款	
預收款項	26,552		26,552	預收款項	
金融負債-一年內得賣回之可轉換應付公司債	183,022		183,022	金融負債-一年內得賣回之可轉換應付公司債	
一年內到期之長期借款	1,673		1,673	一年內到期之長期借款	
保固準備	51,231		51,231	保固準備	
其他流動負債	22,059		22,059	其他流動負債	
流動負債合計	<u>2,064,798</u>		<u>2,066,772</u>	流動負債合計	
長期負債				非流動負債	
銀行長期借款	37,001		37,001	銀行長期借款	
長期負債合計	<u>37,001</u>		<u>37,001</u>		
其他負債				應計退休金負債	
應計退休金負債	29,772	2,096	31,868	應計退休金負債	6
存入保證金	1,193		1,193	存入保證金	
其他負債合計	<u>30,965</u>		<u>33,061</u>	非流動負債合計	
負債合計	<u>2,132,764</u>		<u>2,136,834</u>	負債合計	
母公司股東權益				歸屬於母公司業主之權益	
股本				股本	
普通股	1,741,334		1,741,334	普通股	
股本合計	<u>1,741,334</u>		<u>1,741,334</u>	股本合計	
資本公積				資本公積	
普通股股票溢價	174,290		174,290	普通股股票溢價	
轉換公司債轉換權	29,127		29,127	轉換公司債轉換權	
長期投資	10,871	(10,871)	--	採權益法認列關聯企業及合資企業股權	8
員工認股權	16,282		16,282	員工認股權	
資本公積合計	<u>230,570</u>		<u>219,699</u>	資本公積合計	
保留盈餘				保留盈餘	
法定盈餘公積	--		--	法定盈餘公積	
特別盈餘公積	--		--	特別盈餘公積	
未分配盈餘(待彌補虧損)	121,568	28,545	150,307	未分配盈餘	5、6、7、8
保留盈餘合計	<u>121,568</u>		<u>150,307</u>	保留盈餘合計	
股東權益其他項目				其他權益	
累積換算調整數	14,118	(26,691)	(12,573)	國外營運機構財務報表換算之兌換差額	7
未認為退休金成本之淨損失	(2,687)	2,687	--		
股東權益其他項目合計	<u>11,431</u>		<u>(12,573)</u>	其他權益合計	
庫藏股票	(8,278)		(8,278)	庫藏股票	
母公司股東權益合計	<u>2,096,625</u>		<u>2,090,489</u>	母公司業主權益合計	
少數股權	259,314	2,260	261,574	非控制權益	5、6、7、8
股東權益合計	<u>2,355,939</u>		<u>2,352,063</u>	權益合計	
負債及股東權益總額	<u>\$ 4,488,703</u>		<u>\$ 4,488,897</u>	負債及權益總額	

3.一〇一年度合併綜合損益表項目之調節

綜合損益表之調節

101 年度

單位：新台幣仟元

我國一般公認會計原則下之項目	我國一般公認會計原則	轉換至國際財務報導準則之影響		國際財務報導準則	國際財務報導準則下之項目	說明
		表達差異	認列及衡量差異			
營業收入淨額	6,455,807			6,455,807	營業收入淨額	
營業成本	(4,760,283)			(4,760,283)	營業成本	
營業毛利	1,695,524			1,695,524	營業毛利	
營業費用					營業費用	
行銷費用	(732,611)			(732,611)	行銷費用	
管理費用	(312,140)		(260)	(312,400)	管理費用	5、6
研究發展費用	(394,882)			(394,882)	研究發展費用	
合計	(1,439,633)			(1,439,893)	合計	
營業利益	255,891			255,631	營業利益	
營業外收入及利益					營業外收入及利益	
利息收入	4,203			4,203	利息收入	
處分投資淨益	1,461			1,461	處分投資淨益	
處分固定資產利益	50,627			50,627	處分不動產、廠房及設備利益	
租賃收入	2,554			2,554	租賃收入	
金融負債評價利益	2,049			2,049	透過損益按公允價值衡量之金融負債利益	
佣金收入	3,639			3,639	佣金收入	
其他收入	63,376			63,376	其他收入	
合計	127,909			127,909		
營業外費用及損失					營業外費用及損失	
利息支出	(23,504)			(23,504)	利息支出	
兌換淨損	(10,161)			(10,161)	兌換淨損	
金融資產評價損失	(9,107)			(9,107)	透過損益按公允價值衡量之金融資產損失	
減損損失	(8,611)			(8,611)	減損損失	
其他損失	(34,884)			(34,884)	其他損失	
合計	(86,267)			(86,267)		
繼續營業單位稅前淨利	297,533			297,273	繼續營業單位稅前淨利	
所得稅費用	(45,220)			(45,220)	所得稅費用	
繼續營業單位淨利	252,313			252,053	繼續營業單位本期淨利	
停業單位淨損	(884)			(884)	停業單位淨損	
合併總淨利	251,429			251,169	合併總淨利	
國外營運機構財務報表換算之兌換差額	--			--	國外營運機構財務報表換算之兌換差額	
確定福利精算損失	--		(1,139)	(1,139)	確定福利精算損失	
採用權益法之關聯企業及合資其他綜合損益之份額	--			--	採用權益法之關聯企業及合資其他綜合損益之份額	
與其他綜合損益組成部分相關之所得稅	--		194	194	與其他綜合損益組成部分相關之所得稅	
當期其他綜合損益(稅後淨額)	--			(945)	當期其他綜合損益(稅後淨額)	
當期綜合損益總額	251,429			250,324	當期綜合損益總額	

4. 主要重大差異調節說明

(1) 備供出售金融資產

我國會計準則就未有公開市場報價之權益商品投資，若其公平價值無法可靠衡量，應分類為以成本衡量之金融資產，惟轉換 IFRSs 後，依其原始取得時之意圖，重分類至備供出售金融資產並以成本衡量，依此，截至一〇一年一月一日至一〇一年十二月三十一日，合併公司以成本衡量之金融資產重分類至備供出售金融資產之金額皆為 12,607 仟元。

(2) 遞延所得稅之分類及備抵評價科目：

我國會計準則就遞延所得稅資產及負債依其相關資產或負債之分類劃分為流動或非流動項目，無相關之資產或負債者，依預期迴轉期間之長短劃分為流動或非流動項目。惟轉換至 IFRSs 後，遞延所得稅資產或負債一律分類為非流動項目。

現行遞延所得稅資產於評估其可實現性後，認列相關備抵評價金額。惟轉換至 IFRSs 後，僅當期所得稅利益「很有可能」實現時始認列為遞延所得稅資產，不再使用備抵評價科目。依此，截至一〇一年一月一日及一〇一年十二月三十一日，合併公司遞延所得稅資產-流動重分類至非流動資產之金額分別為 45,436 仟元及 53,559 仟元。

(3) 遞延費用依性質分類為預付費用、電腦軟體成本及不動產、廠房及設備。

合併公司於轉換至 IFRSs 後，一〇一年一月一日及一〇一年十二月三十一日，遞延費用重分類至預付費用、電腦軟體成本及不動產、廠房及設備之金額分別為 399 仟元、16,193 仟元及 12,337 仟元暨 288 仟元、4,121 仟元及 12,462 仟元。

(4) 出租資產之分類

合併公司供出租之不動產，依我國會計準則係表達於「其他資產」項下，依國際會計準則第四十號「投資性不動產」之規定，符合定義之不動產應表達於「投資性不動產」。依此，截至一〇一年一月一日及一〇一年十二月三十一日，合併公司其他資產-出租資產重分類投資性不動產之金額分別為 40,721 仟元及 40,145 仟元。

(5) 員工福利-可累積帶薪休假給付：

我國會計準則就累積帶薪假未有相關規範；惟轉換 IFRSs 後，依國際會計準則第十九號「員工福利」之規定，員工休假權利如為累積給薪休假者，應於員工提供服務而增加未來給薪休假之權利時認列。截至一〇一年一月一日及一〇一年十二月三十一日，合併公司因上述調整而增加應付費用-薪資之金額分別為 692 仟元及 1,974 仟元；一〇一年度支薪假費用增加 849 仟元。

(6) 員工福利-退職後確定福利計畫：

我國會計準則對確定福利義務進行精算評價並認列相關退休金成本及應計退休金負債。惟轉換 IFRSs 後，依國際會計準則第十九號「員工福利」之規定，對確定義務進行精算評價。

我國會計準則就未認列過渡性淨資產(或給付義務)，係按預期可獲得退休金給付在職員工之平均剩餘服務年限，採直線法加以攤銷。惟轉換 IFRSs 後，依國際會計準則第十九號「員工福利」，並未有此規定，應於採用日立即認列為保留盈餘。

我國會計準則就退休金精算損益採緩衝區認列為當期淨退休金成本，惟轉換 IFRSs 後，依國際會計準則第十九號「員工福利」，係立即認列於其他綜合損益中。

截至一〇一年一月一日及一〇一年十二月三十一日，合併公司因上述調整，而使應計退休金負債分別增加 113 仟元及 2,096 仟元；一〇一年度退休金費用減少 589 仟元。綜合損益依精算損益調整減少 1,139 仟元。

(7) 累積換算調整數：

合併公司首次採用 IFRSs，根據國際財務報導準則第一號「首次採用國際財務報導準則」選擇將轉換為 IFRSs 日存在之累積換算調整數歸零。為降低依 IFRSs 推算累積換算調整數之難度及帳務成本，依此轉換 IFRSs 後，一〇一年一月一日及一〇一年十二月三十一日，合併公司調整累積換算調整數至保留盈餘之金額皆為 26,691 仟元。

(8) 資本公積-長期投資

被投資公司增發新股時，若各股東非按比例認購或取得致投資比例發生變動時但未喪失重大影響，依我國會計準則，投資公司所投資之股權淨值之增減數應調整資本公積及長期股權投資。依國際會計準則第二十八號「投資關聯企業」規定，股權增加應依取得投資處理，股權減少則依處分投資處理並認列處分損益。依此，轉換 IFRSs 後，一〇一年一月一日及一〇一年十二月三十一日，合併公司調整該項資本公積至保留盈餘之金額分別為 2,595 仟元及 10,871 仟元。

(五) 依 IFRSs 第 1 號「首次採用國際財務報導準則」規定，除依選擇性豁免及強制性例外規定辦理外，原則上公司於首次採用國際會計準則時，應依所有在首次採用國際會計準則時已生效之會計準則規定編製財務報表，並予以追溯調整。僅將本公司擬依選擇性豁免規定辦理部分，擇要說明如下：

1. 累積換算調整數-本合併公司選擇於轉換日將累積換算調整數全部認列於保留盈餘。
2. 員工福利-本合併公司選擇於轉換日將與員工福利計劃有關之全部累計精算損益一次認列於保留盈餘。

附表(一)

為他人背書保證

單位：新台幣仟元

為他人背書保證者		背 書 保 證 對 象		對單一企業背書保證之限額 (註 二)	本期最高背書保證餘額	期末背書保證餘額	以財產擔保之背書保證金額	累計背書保證金額佔最近期財務報表淨值之比率	背書保證最高限額 (註 一)
編號	名稱	公司名稱	與本公司之關係						
0	訊舟科技(股)公司	歐科商業電訊股份有限公司	採權益法評價之被投資公司	419,325	40,000	--	--	--	1,048,313
0	訊舟科技(股)公司	EDIMAX TECHNOLOGY (BVI) CO., LTD.	採權益法評價之被投資公司	419,325	15,965	--	--	--	1,048,313
0	訊舟科技(股)公司	瑞訊電子(東莞)有限公司	採權益法評價之被投資公司	419,325	15,965	--	--	--	1,048,313
0	訊舟科技(股)公司	訊奇(股)公司	採權益法評價之被投資公司	419,325	74,800	74,800	--	3.57%	1,048,313

註一：本公司背書保證最高限額以當期財務報表淨值百分之五十為限。

註二：本公司對單一聯屬公司背書保證之限額以當期財務報表淨值百分之二十為限。

附表(二)

期末持有有價證券情形

單位：新台幣仟元

持有之公司	有價證券名稱及種類		與有價證券發行人之關係	帳 科 目	一 ○ 一 年 底				備註
	種類	名稱			股數(股)	帳 金 面 額	比 率	市 價	
訊舟科技(股)公司	股票	EDIMAX COMPUTER CO.	本公司之子公司	採權益法之 長期股權投資	17,046	36,377	100.00 %	36,377	註一
訊舟科技(股)公司	股票	EDIMAX TECHNOLOGY (BVI) CO., LTD.	本公司之子公司	採權益法之 長期股權投資	804,998	41,564	99.99 %	41,564	註一
訊舟科技(股)公司	股票	EDIMAX TECHNOLOGY EUROPE B.V.	本公司之子公司	採權益法之 長期股權投資	2,000,000	77,949	100.00 %	77,949	註三
訊舟科技(股)公司	股票	EDIMAX TECHNOLOGY MEA FZE	本公司之子公司	採權益法之 長期股權投資	--	--	--	--	註二
訊舟科技(股)公司	股票	DATAMAX TECHNOLOGY (BVI) CO., LTD.	本公司之子公司	採權益法之 長期股權投資	8,032,073	306,717	100.00 %	306,717	註一
訊舟科技(股)公司	股票	EDIMAX TECHNOLOGY AUSTRALIA PTY LTD.	本公司之子公司	採權益法之 長期股權投資	800,000	462	100.00 %	462	註一
訊舟科技(股)公司	股票	歐科商業電訊(股)公司	本公司之子公司	採權益法之 長期股權投資	9,532,000	119,036	100.00 %	119,036	註一
訊舟科技(股)公司	股票	全球自動科技(股)公司	本公司之子公司	採權益法之 長期股權投資	2,000,000	21,298	100.00 %	21,298	註一
訊舟科技(股)公司	股票	勁創數位投資(股)公司	本公司之子公司	採權益法之 長期股權投資	--	--	--	--	註三

持有之公司	有價證券名稱及種類		與有價證券發行人之關係	帳 科 目	一〇一一年底				備註
	種類	名稱			股數(股)	帳 金 面 額	比 率	市 價	
訊舟科技(股)公司	股票	EDIMAX TECHNOLOGY (SE ASIA) Pte. Ltd.	本公司之子公司	採權益法之長期股權投資	300,000	666	100.00 %	666	註一
訊舟科技(股)公司	股票	訊奇(股)公司	本公司之子公司	採權益法之長期股權投資	7,350,000	(9,705) 註五	79.89 %	(9,705) 註五	註一
訊舟科技(股)公司	股票	康全電訊(股)公司	本公司之子公司	採權益法之長期股權投資	12,622,959	195,508	43.02 %	195,508	註一
訊舟科技(股)公司	股票	MAS ELEK TRONIK AG	本公司採成本法之被投資公司	以成本衡量之金融資產	200,000	詳附註九	6.81 %	詳附註九	註一
訊舟科技(股)公司	基金	聯邦雙禧新興亞洲債券基金	無	交易目的金融資產	499,710.17 單位	5,142	--	5,142	註四

註一：除 EDIMAX TECHNOLOGY AUSTRALIA PTY. LTD. 係依同期間未經會計師查核之財務報表計算，因其金額不具重要性，公司管理當局認為倘其財務報表若經會計師查核，尚不致有重大調整外，餘係依各該被投資公司同期間經會計師查核之財務報表及本公司持股比例計算。

註二：已於一〇〇年四月辦理清算相關事宜。

註三：已於一〇一年三月辦理清算相關事宜。

註四：係依一〇一年底之基金資產淨值計算。

註五：對該公司之投資帳面價值已呈貸餘，故於資產負債表中沖減為其他應收款-關係人 173 仟元及應收帳款-關係人 9,532 仟元。

附表(三)

與關係人進、銷貨之金額達新台幣一億元或實收資本額百分之二十以上

單位：新台幣仟元

進(銷)貨之公司	交易對象	關係	交易情形				交易條件與一般交易不同之情形及原因		餘額	佔應收(付)票據、帳款之比率	備註
			進(銷)貨金額	佔總進(銷)貨之比率	授信期間	單價	授信期間				
訊舟科技(股)公司	EDIMAX TECHNOLOGY EUROPE B.V.	母子公司	銷貨	262,482	6.32% 註二	註二	註二	註二	應收帳款 59,695	6.43 %	--
訊舟科技(股)公司	康全電訊(股)公司	重大控制力之被投資公司	銷貨	673,074	6.20% 註二	註二	註二	註二	應收帳款 346,226	37.29 %	--
訊舟科技(股)公司	EDIMAX TECHNOLOGY (BVI) CO., LTD.	母子公司	進貨	3,310,840	57.00% 註一	註一	註一	註一	應付帳款 252,511	32.80 %	--

註一：本公司係透過該公司去料瑞訊電子(東莞)有限公司代為採購主要原料後，並透過該公司將瑞訊電子(東莞)有限公司加工後回運本公司之金額。而該公司帳上以淨額列示。

註二：本公司銷售該關係人之價格，係配合產品規格及當地市場供需後決定；對其收款條件為 60-180 天，惟配合其資金週轉需求，同意視其資金狀況分期收取，並將超過正常授信期間轉列其他應收款。

附表(四)

應收關係人款項達新台幣一億元或實收資本額 20%以上：

單位：新台幣仟元

帳列應收款項之公司	交易對象	關係	應收關係人款項餘額	週轉率	逾期應收關係人款項		應收關係人款項期後收回金額(註)	提列備抵呆帳金額
					金額	處理方式		
訊舟科技(股)公司	康全電訊(股)公司	重大控制力之被投資公司	346,226	3.51	--	依財團法人會計研究發展基金會(93)基秘字第167號函規定，將超過正常授信期間之應收帳款轉列其他應收款，並積極安排子公司還款。	93,277	--

註：係截至一〇二年二月二十五日止之收回金額。

附表(五)

被投資公司相關資訊

單位：新台幣仟元/美金仟元/捷克幣仟元/
英磅仟元/人民幣仟元/泰銖仟元/巴
西幣仟元/港幣仟元/印尼幣仟元

投資公司 名稱	被投資公司名稱	所在地	主要營業項目	原始投資金額		期末持有			被投資公司 本期(損)益	本期認列之投 資(損)益(註一)	備註
				本期期末	上期期末	股數	比率(%)	帳面金額			
訊舟科技(股)公司	EDIMAX COMPUTER CO.	3350 SCOTT BLVD., Building 15, Santa Clara, CA 95054, USA	網路設備 買賣業務	49,803	49,803	17,046	100.00%	36,377	259	259	
訊舟科技(股)公司	EDIMAX TECHNOLOGY (BVI) CO., LTD.	Akara Building, 24 De Castro Street, Wickhams Cay I, Road Town, Tortola, British Virgin Islands	網路設備 買賣業務	26,401	26,401	804,998	99.99%	41,564	17,671	17,671	
訊舟科技(股)公司	EDIMAX TECHNOLOGY EUROPE B.V.	Nijverheidsweg 25 5683 CJ Best The Netherlands	網路設備 買賣業務	91,009	91,009	2,000,000	100.00%	77,949	(1,406)	(1,406)	
訊舟科技(股)公司	DATAMAX TECHNOLOGY (BVI) CO., LTD.	Akara Building, 24 De Castro Street, Wickhams Cay I, Road Town, Tortola, British Virgin Islands	一般投資 事業	257,485	226,136	8,032,073	100.00%	306,717	7,666	7,666	
訊舟科技(股)公司	EDIMAX TECHNOLOGY MEA FZE	Jebel Ali Free Zone,, Dubai, United Arab Emirates	網路設備 買賣業務	--	--	--	--	--	--	--	註二
訊舟科技(股)公司	EDIMAX TECHNOLOGY AUSTRALIA PTY. LTD.	Unit 9, 19-23 Clavinda Road Oakleigh South vic 3168	網路設備 買賣業務	22,641	22,641	800,000	100.00%	462	(528)	(528)	

接下頁

承上頁

投資公司名稱	被投資公司名稱	所在地	主要營業項目	原始投資金額			期末持有			被投資公司本期(損)益	本期認列之投資(損)益(註一)	備註
				本期期末	上期期末	股數	比率(%)	帳面金額				
訊舟科技(股)公司	歐科商業電訊(股)公司	台北市南港區三重路19之13號8樓B室	通信交換設備之買賣、安裝、出租等	66,000	66,000	9,532,000	100.00%	119,036	17,714	17,714		
訊舟科技(股)公司	全球自動科技(股)公司	台北市南港區三重路19之13號8樓B室	電信管線、射頻等相關產業	16,950	16,950	2,000,000	100.00%	21,298	564	564		
訊舟科技(股)公司	勁創數位投資(股)公司	台北市南港區三重路19之13號8樓	一般投資事業	--	30,000	--	--	--	--	--	註三	
訊舟科技(股)公司	EDIMAX TECHNOLOGY (SE ASIA) PTE. LTD.	37A Hong Kong Street Singapore 059676	網路設備買賣業務	6,874	6,874	300,000	100.00%	666	(45)	(45)		
訊舟科技(股)公司	訊奇(股)公司	台北市南港區三重路19之13號8F	有/無線通信機械器材製造業	73,500	47,000	7,350,000	79.89%	(9,705)	(51,970)	(44,321)	註六	
訊舟科技(股)公司	康全電訊(股)公司	台北市三重區重新路5段609巷10號3樓之1	有/無線通信機械器材製造業	279,560	279,560	26,622,959	43.02%	195,508	115,393	49,640		
DATAMAX TECHNOLOGY (BVI) CO., LTD.	DATAMAX (HK) CO., LTD.	Flat/Rm7017/FW Witty Comm Bldo Ia-II Tung Choi St Kl	一般投資事業	267,568	236,220	63,905,712	100.00%	306,691	7,666	7,666	註五	
EDIMAX TECHNOLOGY EUROPE B.V.	EDIMAX TECHNOLOGY (UK) LTD.	Midsummer Court 314 Midsummer Boulevard, Central Milton Keynes, Mk9 2ub United Kingdom	網路設備買賣業務	876	876	16,250	100.00%	(1,561)	(1,383)	(1,383)	註四	
EDIMAX TECHNOLOGY EUROPE B.V.	EDIMAX TECHNOLOGY POLAND SPZOO.	Ul, Postepu 14, 02-676 Warsaw, Poland	網路設備買賣業務	10,801	10,801	1,980	100.00%	(619)	(3)	(3)		
歐科商業電訊(股)公司	ABSTINFORMATION INTERNATIONAL INC.	Level 3, Alexander House, 35 Cybercity, Ebene, Mauritius	一般投資事業	4,175	4,175	140,000	100.00%	4,029	(919)	(919)		

接下頁

承上頁

投資公司名稱	被投資公司名稱	所在地	主要營業項目	原始投資金額		期末持有			被投資公司本期(損)益	本期認列之投資(損)益(註一)	備註
				本期期末	上期期末	股數	比率(%)	帳面金額			
康全公司	CBVI	英屬維京群島	各種相關事業之轉投資	USD 580	USD 580	580	100.00%	(14,757)	(2,781)	(2,781)	
康全公司	CUSA	美國	批發、零售、國際貿易等業務	USD 3,200	USD 3,200	200	100.00%	101,712	31,968	31,968	
康全公司	BEYOND	英屬維京群島	各種相關事業之轉投資	USD 550	USD 550	550	100.00%	36,714	332	332	
康全公司	CHBV	荷蘭	各種相關事業之轉投資	EUR 2,800	EUR 2,800	1	100.00%	(106,204)	(3,218)	(3,218)	
康全公司	CTBV	荷蘭	批發、零售、安裝等業務	EUR 18	EUR 18	18	100.00%	(29,749)	(69)	(69)	
康全公司	INTERCHAN	薩摩亞	各種相關事業之轉投資	USD 2,979	USD 2,979	979	75.38%	104,157	16,488	16,488	
ABST INFORMATION INTERNATIONAL INC.	訊全信息科技(上海)有限公司	上海市閘行區虹梅南路4999弄23號A區16室	通信交換設備之買賣、安裝、出租等	4,175	4,175	--	100.00%	4,058	(888)	(888)	
DATAMAX (HK) CO., LTD.	瑞訊電子(東莞)有限公司	廣東省東莞市東城區牛山外經工業區	網路設備之產銷業務	253,197	221,848	--	100.00%	306,780	13,781	13,781	
DATAMAX (HK) CO., LTD.	訊舟信息科技(上海)有限公司	上海市長寧區華陽路81號D棟301室	電腦軟體服務業及其他專門設計服務業	4,254	4,254	--	100.00%	(48) 註七	(6,110)	(6,110)	
CBVI	康傳國際貿易(上海)有限公司	中國大陸	批發、零售、國際貿易等業務	RMB 4,056	RMB 4,056	--	100.00%	(17,251)	(2,805)	(2,805)	
BEYOND	康全電訊(昆山)有限公司	中國大陸	生產電子專用設備、測試儀器等業務	RMB 6,099	RMB 6,099	--	100.00%	178	619	619	

轉下頁

承上頁

投資公司名稱	被投資公司名稱	所在地	主要營業項目	原始投資金額		期末持有			被投資公司本期(損)益	本期認列之投資(損)益(註一)	備註
				本期期末	上期期末	股數	比率(%)	帳面金額			
INTERCHAN	捌零捌陸	台灣	通信工程案安裝、批發	58,289	58,289	100	100.00%	36,733	903	903	
INTERCHAN	INTERCHAN HK LIMITED	香港	通信工程案安裝、批發	HKD 10	HKD 10	--	100.00%	29,088	21,034	21,034	
INTERCHAN	INTERCHAN THAILAND LIMITED	泰國	通信工程案安裝、批發	THB 2,000	THB 2,000	--	100.00%	61,268	(5,362)	(5,362)	
INTERCHAN HK LIMITED	PT INTERCHAN	印尼	通信工程案安裝、批發	IDR 1,286,500	IDR 1,286,500	125	100.00%	7,566	(2,168)	(2,168)	
INTERCHAN HK LIMITED	PHP INTERCHAN	菲律賓	通信工程案安裝、批發	PHP 2,096	PHP 2,096	--	100.00%	297	(33)	(33)	
CTBV	CCE	捷克	批發、零售、國際貿易等業務	CZK 11,613	CZK 11,613	--	100.00%	(34,744)	(5,529)	(5,529)	
CHBV	UK	英國	批發、零售、國際貿易等業務	GBP 275	GBP 275	--	100.00%	(15,396)	3,898	3,898	
CHBV	SA	巴西	批發、零售、國際貿易等業務	BRL 115	BRL 115	--	98.00%	(45,342)	(2,649)	(2,596)	
CTBV	IBERIA	西班牙	批發、零售、國際貿易等業務	EUR 3	EUR 3	--	100.00%	4,638	5,718	5,718	
CUSA	SA	巴西	批發、零售、國際貿易等業務	BRL 1	BRL 1	--	1.00%	(463)	(2,649)	(26)	

註一：除 EDIMAX TECHNOLOGY AUSTRALIA PTY. LTD. 係依同期間未經會計師查核之財務報表計算，因其金額不具重要性，公司管理當局認為倘其財務報表若經會計師查核，尚不致有重大調整外，餘係依各該被投資公司同期間經會計師查核之財務報表及本公司持股比例計算。

註二：已於一〇〇〇年四月辦理清算相關事宜。

註三：已於一〇〇一年三月辦理清算相關事宜。

註四：對該公司之投資帳面價值已呈貸餘，故於資產負債表中列為其他應收款-關係人減項 1,561 仟元。

註五：為配合組織架構調整，九十八年九月廿四日將本公司原透過該公司 100% 投資之瑞訊電子(東莞)有限公司及訊舟信息科技(上海)有限公司，轉由其持有 100% 股權之新設公司-DATAMAX (HK) CO., LTD. 持有。

註六：對該公司之投資帳面價值已呈貸餘，故於資產負債表中沖減其他應收款-關係人 173 仟元及應收帳款-關係人 9,532 仟元。

註七：對該公司之投資帳面價值已呈貸餘，故於資產負債表中列為其他負債 48 仟元。

附表(六)
轉投資公司資金貸予他人情形

單位：新台幣仟元／美金仟元／歐元仟元／泰銖仟元

貸出資金之公司	貸與對象	往來科目	本最高餘額	期末餘額	利率區間 %	資金貸與性質	業務往來金額	有短期融通資金之必要原因	提列備抵呆帳金額	擔保品		對個別對象資金貸與限額	資金貸與總限額
										名稱	價值		
康全電訊股份有限公司(以下簡稱康全公司)	SA	長期應收款	6,489	6,489	--	註四	--	--	--	--	--	40,047 註二	160,190 註一
康全公司	SA	長期應收款	44,736	42,326	--	有短期融通資金之必要	--	營業週轉	--	--	--	40,047 註二	160,190 註一
康全公司	LATIN TEC LTD.	長期應收款	16,377	15,709	--	有短期融通資金之必要	--	營業週轉	(15,709)	--	--	40,047 註二	160,190 註一
康全公司	CHBV	長期應收款	47,351	47,351	--	註四	--	--	--	--	--	40,047 註二	160,190 註一
康全公司	康傳上海	長期應收款	1,116	1,116	--	註四	--	--	--	--	--	40,047 註二	160,190 註一
康全公司	UK	長期應收款	26,340	26,340	--	註四	--	--	--	--	--	40,047 註二	160,190 註一
CBVI	CHBV	其他應收款	2,468	2,468	5	短期融通資金之必要	--	營運週轉	--	--	--	(1,476) 註二	(2,951) 註二
康傳上海	康全昆山	其他應收款	3,568	--	--	短期融通資金之必要	--	營業週轉	--	--	--	-- 註二	-- 註二
INTERCHAN	INTERCHAN HK LIMITED	同業往來	10,233	9,816	2	短期融通資金之必要	--	營業週轉	--	--	--	13,818 註二	27,635 註二
捌零捌陸	INTERCHAN GLOBAL	同業往來	121	--	2	短期融通資金之必要	--	營業週轉	--	--	--	3,673 註二	7,347 註二
INTERCHAN HK LIMITED	INTERCHAN PT LIMITED	同業往來	3,028	2,904	2	短期融通資金之必要	--	營運週轉	--	--	--	2,909 註二	5,818 註二
INTERCHAN THAILAND LIMITED	INTERCHAN PT LIMITED	同業往來	4,844	4,646	2	短期融通資金之必要	--	營運週轉	--	--	--	6,127 註二	12,254 註二

註一：康全公司對他人資金貸予最高限額以當期財務報表淨值百分之四十為限。

註二：資金貸與總金額以不超出貸出資金之公司淨值的 20% 為限；個別對象貸與金額以不超過貸出資金之公司淨值的 10% 為限。

註三：可動用額度與實際動支相同。

註四：依財團法人會計研究發展基金會(93)基祕字第 167 號函規定，將超過正常授信期間之應收帳款轉列長期應收款並陸續安排康全子公司還款，其中 SA、康傳上海及 UK 經康全公司董事會決議辦理清算中。

附註(七)

為他人背書保證

單位：新台幣仟元/美金仟元

編號	為他人背書保證	被背書保證對象		對單一企業背書保證限額(註一)	本期背書保證餘額	期末背書保證餘額	以財產擔保之背書保證金額	累計背書保證金額佔最近期財務報表淨值之比率(%)	背書保證最高限額(註二)
		公司名稱	關係						
1	康全電訊股份有限公司	CCE	子公司	\$ 80,095	USD 2,000 (新台幣 58,080)	USD 2,000 實際動支 USD 2,000 (新台幣 58,080)	\$ --	\$ --	\$ 88,022

註一：對單一企業背書保證金額以不逾康全電訊股份有限公司最近期財務報表淨值 20% 為限。

註二：背書保證之總額以不逾康全電訊股份有限公司最近期財務報表淨值 50%，或本公司實收資本額 30% 孰低者。

附表(八)

期末持有有價證券情形

單位：新台幣仟元

持有之公司	有價證券名稱及種類		與有價證券發行人之關係	帳科 列目	一 〇 一 年 底				備註
	種類	名稱			股數 (股)	帳金 面額	比率	市價	
EDIMAX TECHNOLOGY EUROPE B.V.	股票	EDIMAX TECHNOLOGY (UK) LIMITED	母子公司	採權益法之長期股權投資	16,250	(1,561) 註二	100.00 %	(1,561) 註二	註一
EDIMAX TECHNOLOGY EUROPE B.V.	股票	EDIMAX TECHNOLOGY POLAND SP.ZO.O.	母子公司	採權益法之長期股權投資	1,980	(619)	100.00 %	(619)	註一
DATAMAX TECHNOLOGY (BVI) CO., LTD.	股票	DATAMAX (HK) CO., LTD.	母子公司	採權益法之長期股權投資	63,905,712	306,691	100.00 %	306,691	註一及註三
歐科商業電訊(股)公司	股票	ABST INFORMATION INTERNATIONAL INC.	母子公司	採權益法之長期股權投資	140,001	4,029	100.00%	4,029	註一
康全公司	股票	BEYOND	母子公司	採權益法之長期股權投資	550,000	36,714	100.00 %	36,714	註一
康全公司	股票	CBVI	母子公司	採權益法之長期股權投資	580,000	(14,757)	100.00%	(14,757)	註一
康全公司	股票	CUSA	母子公司	採權益法之長期股權投資	200,000	101,712	100.00%	101,712	註一
康全公司	股票	CHBV	母子公司	採權益法之長期股權投資	1,000	(106,204)	100.00 %	(106,204)	註一
康全公司	股票	CTBV	母子公司	採權益法之長期股權投資	18,000	(29,749)	100.00%	(29,749)	註一

持有之公司	有價證券名稱及種類		與有價證券發行人之關係	帳 科 目	一 〇 一 年 底				備 註
	種類	名 稱			股 數 (股)	帳 面 金 額	比 率	市 價	
康全公司	股票	INTERCHAN	母子公司	採權益法之長期股 權投資	979,000	104,157	75.38%	104,157	註一
康全公司	股票	億威電子	無	以成本衡量之金融 資產－非流動	193,000	1,819	1.04 %	--	註四
康全公司	股票	TRANZAZ	無	以成本衡量之金融 資產－非流動	--	10,788	10.14%	--	註四
ABST INFORMATION INTERNATIONAL INC.	-	訊全信息科技(上海)有限公 司	母子公司	採權益法之長期股 權投資	--	4,058	100.00%	4,058	註一
DATAMAX (HK) CO., LTD.	-	瑞訊電子(東莞)有限公 司	母子公司	採權益法之長期股 權投資	--	306,780	100.00 %	306,780	註一
DATAMAX (HK) CO., LTD.	-	訊舟信息科技(上海)有 限公司	母子公司	採權益法之長期股 權投資	--	(48) 註五	100.00 %	(48) 註五	註一
CBVI	股票	康傳國際貿易(上海)有 限公司	母子公司	其他負債	580,000	(17,251)	100.00 %	(17,251)	註五
BEYOND	股票	康全電訊(昆山)有限公 司	母子公司	採權益法之長期股 權投資	--	178	100.00 %	178	註一
INTERCHAN	股票	捌零捌陸	母子公司	採權益法之長期股 權投資	100,000	36,733	100.00 %	36,733	註一
INTERCHAN	股票	INTERCHAN HK LIMITED	母子公司	採權益法之長期股 權投資	--	29,088	100.00 %	29,088	註一
INTERCHAN	股票	INTERCHAN THAILAND LIMITED	母子公司	採權益法之長期股 權投資	--	61,268	100.00 %	61,268	註一
INTERCHAN HK	股票	PT INTERCHAN	母孫公司	採權益法之長期股 權投資	125,000	7,566	100.00 %	7,566	註一

持有之公司	有價證券名稱及種類		與有價證券發行人之關係	帳 科 目	一〇一年底				備註
	種類	名稱			股數 (股)	帳 金 面 額	比 率	市 價	
INTERCHAN HK	股票	PHP INTERCHAN	母孫公司	採權益法之長期股 權投資	--	297	100.00 %	297	註一
CTBV	股票	CCE	母子公司	其他負債	--	(34,744)	100.00 %	(34,744)	註五
CHBV	股票	UK	母子公司	其他負債	--	(15,396)	100.00 %	(15,396)	註五
CHBV	股票	SA	母子公司	其他負債	--	(45,342)	98.00 %	(45,342)	註五
CTBV	股票	Iberia	母子公司	採權益法之長期股 權投資	--	4,638	100.00 %	4,638	註一
CUSA	股票	SA	母子公司	其他負債	200,000	(463)	1.00 %	(463)	註五

註一：係依各該被投資公司同期間經會計師查核之財務報表及本公司持股比例計算。

註二：對該公司之投資帳面價值已呈貸餘，故於資產負債表中列為其他應收款-關係人減項 1,561 仟元。

註三：為配合組織架構調整，九十八年九月廿四日將本公司原透過 DATAMAX TECHNOLOGY (BVI) CO., LTD. 100% 投資之瑞訊電子(東莞)有限公司及訊舟信息科技(上海)有限公司，轉由其持有 100% 股權之新設公司-DATAMAX (HK) CO., LTD. 持有。

註四：截至報告出具日，尚無法取得該公司一〇一年十二月三十一日股權淨值資料。

註五：帳面價值為貸餘者，揭露於其他負債項下。

附表(九)

處分不動產之金額達新台幣一億元或實收資本額百分之二十以上

單位：新台幣仟元

處分公司	財產名稱	交易日或事實發生日	原取得日期	帳面價值	交易金額	價款收取情形	處分損益(註)	交易對象	關係	處分目的	價格決定之參考依據	其他約定事項
康全電訊股份有限公司	房屋及土地	101.06.28	八十五~八十七年	\$ 134,339	\$ 194,243	\$ 194,243	\$ 59,904	仕達投資有限公司	--	運用公司資產，償還借款，降低負債	不動產鑑價報告	--

註：截至一〇一年底，該房屋及土地已完成過戶，故截至一〇一年底認列處份利益 59,904 仟元。

附表(十)

與關係人進、銷貨之金額達新台幣一億元或實收資本額百分之二十以上

單位：新台幣仟元

進(銷)貨之公司	交易對象	與交易人之關係	交易情形				交易條件與一般交易不同之情形及原因		應收(付)票據、帳款		備註
			進(銷)貨	金額	佔總進(銷)貨之比率	授信期間	單價	授信期間	餘額	佔總應收(付)票據、帳款之比率	
EDIMAX TECHNOLOGY (BVI) CO., LTD.	瑞訊電子(東莞)有限公司	聯屬公司	進貨	3,310,840	註一	註一	註一	註一	應付帳款 252,511	100.00%	
康全公司	CHBV	子公司	銷貨	520,646	25%	較長	無重大差異	較長	應收帳款 77,142	18.53%	
康全公司	CUSA	子公司	銷貨	422,145	21%	較長	無重大差異	較長	應收帳款 65,591	15.76%	
康全公司	CCE	孫公司	銷貨	139,625	7%	較長	無重大差異	較長	128,641	30.91%	
康全公司	訊舟公司	母公司	銷貨及加工費	673,074	49%	較長	無重大差異	較長	346,226	71.28%	

註一：本公司係透過該公司去料瑞訊電子(東莞)有限公司代為採購主要原料之金額。而該公司帳上將瑞訊電子(東莞)有限公司加工後回運本公司之款項以淨額列示。

附表(十一)

應收關係人款項達新台幣一億元或實收資本額 20%以上：

單位：新台幣仟元

帳列應收款項 之公司	交易對象	關係	應收關係人 款項餘額	週轉率	逾期應收關係人款項		應收關係人 款項期後 收回金額	提列備抵 呆帳金額
					金額	處理方式		
康全公司	CHBV	母子公司	\$ 124,493	3.05	\$ 47,351	依財團法人會計研究發展 基金會(93)基秘字第 167 號函規定，將超過正常 授信期間之應收帳款轉 列其他應收款，並積極 安排子公司還款。	\$ 33,694	\$ --
	CCE	母子公司	128,641	1.11	--		21,178	--

附表(十二)

一、大陸被投資公司之基本資料

單位:新台幣仟元/美金仟元

大陸被投資公司名稱	主要營業項目	實收資本額	投資方式	本期期初自台灣匯出累積投資金額	本期匯出或收回投資金額		本期期末自台灣匯出累積投資金額	本公司直接或間接投資之持股比例	本期認列投資(損)益	期末投資帳面價值	截至本期止已匯回台灣之投資收益
					匯出	收回					
瑞訊電子(東莞)有限公司	網路設備之產銷業務	253,197	(三)	221,848	31,349	--	253,197	100.00%	13,781 (註一)	306,780	--
訊舟信息科技(上海)有限公司	電腦軟體服務業及其他專門設計服務業	4,254	(三)	4,254	--	--	4,254	100.00%	(6,110) (註一)	(48)	--
訊全信息科技(上海)有限公司	通信交換設備之買賣、安裝、出租等	4,175	(三)	4,175	--	--	4,175	100.00%	(888) (註一)	4,058	--
康傳國際貿易(上海)有限公司(註三)	批發、零售、國際貿易等業務	16,013	(三)	USD 490 仟元	--	--	USD 490 仟元	100.00%	(2,805) (註一)	(17,251)	--
康全電訊(昆山)有限公司(註三)	生產電子專用設備測試儀器等	26,240	(三)	USD 800 仟元	--	--	USD 800 仟元	100.00%	619 (註一)	178	--

二、赴大陸地區投資限額

本期期末累計自台灣匯出赴大陸地區投資金額	經濟部投審會核准投資金額	依經濟部投審會規定本公司赴大陸地區投資限額(註三)
303,879	247,711 (註二)	1,257,975

註一：係依各該被投資公司同期間經會計師查核之財務報表及本公司持股比例計算。

註二：係按資產負債表日之即期匯率換算。

註三：本公司董事長一〇〇年三月起擔任康全電訊股份有限公司董事，自一〇〇年十一月起任職該公司董事長，是以間接取得該公司赴大陸地區投資公司之股權。

附表(十三)

與大陸被投資公司直接或間接經由第三地區所發生之重大交易事項

單位:新台幣仟元

大陸被投資公司名稱	本公司與關係人之關係	交易類型	進、銷貨		交易條件				應收(付)票據、帳款		未實現損益
			金額	百分比	價格	收款條件	付款條件	同一般交易之比較	金額	百分比	
瑞訊電子(東莞)有限公司	祖孫公司	進貨	3,310,840	註一	註一	註一	註一	註一	應付帳款 252,511	47.85%	--

註一：瑞訊電子(東莞)有限公司係本公司在大陸之生產基地，本公司代其採購主要原料，經其產品製造完成後回運予本公司之金額。本公司於資產負債表日將代其採購主要原料與其產品回運本公司之應收、應付帳款餘額，以淨額列示。

附表(十四)

母子公司間業務關係及重要交易往來情形

一〇一年度

單位：新台幣仟元

交易人名稱	交易往來對象	與交易人之關係 (註一)	交易往來情形			
			科目	金額	交易條件	佔合併總營收或總資產之比率
訊舟科技(股)公司	EDIMAX COMPUTER CO.	1	銷貨收入－淨額	43,663	註二	0.68 %
訊舟科技(股)公司	EDIMAX TECHNOLOGY EUROPE B.V.	1	銷貨收入－淨額	262,482	註二	4.07 %
訊舟科技(股)公司	EDIMAX TECHNOLOGY AUSTRALIA PTY. LTD.	1	銷貨收入－淨額	55	註二	0.00 %
訊舟科技(股)公司	EDIMAX TECHNOLOGY (BVI) CO., LTD	1	銷貨收入－淨額	2,475	註二	0.04 %
訊舟科技(股)公司	訊奇(股)公司	1	銷貨收入－淨額	52,022	註二	0.81 %
訊舟科技(股)公司	康全電訊(股)公司	1	銷貨收入－淨額	673,074	註二	10.42 %
訊舟科技(股)公司	訊奇(股)公司	1	進貨 / 料	25,469	註六	0.39 %
訊舟科技(股)公司	EDIMAX COMPUTER CO.	1	應收帳款－淨額	22,974	註二	0.51 %
訊舟科技(股)公司	EDIMAX TECHNOLOGY EUROPE B.V.	1	應收帳款－淨額	59,695	註二	1.33 %
訊舟科技(股)公司	訊奇(股)公司	1	應收帳款－淨額	14,898	註二	0.33 %
訊舟科技(股)公司	EDIMAX TECHNOLOGY (BVI) CO., LTD.	1	應收帳款－淨額	482	註二	0.01 %
訊舟科技(股)公司	康全電訊(股)公司	1	應收帳款－淨額	346,226	註二	7.71 %
訊舟科技(股)公司	瑞訊電子(東莞)有限公司	9	其他應收款	3,984	註三	0.09 %
訊舟科技(股)公司	訊奇(股)公司	2	其他應收款	173	註三	0.00 %
訊舟科技(股)公司	康全電訊(股)公司	1	其他應收款	5,603	註三	0.12 %
訊舟科技(股)公司	EDIMAX TECHNOLOGY EUROPE B.V.	1	應付費用	26	註四	0.00 %
訊舟科技(股)公司	歐科商業電訊(股)公司	1	應付費用	311	註四	0.01 %
訊舟科技(股)公司	EDIMAX TECHNOLOGY EUROPE B.V.	2	應付費用	136	註四	0.00 %
訊舟科技(股)公司	瑞訊電子(東莞)有限公司	9	應付費用	1,246	註四	0.03 %

交易人名稱	交易往來對象	與交易人之關係 (註一)	交易往來情形			
			科目	金額	交易條件	佔合併總營收或總資產之比率
訊舟科技(股)公司	EDIMAX TECHNOLOGY POLAND	6	應付費用	102	註四	0.00 %
訊舟科技(股)公司	EDIMAX TECHNOLOGY (UK) LTD.	5	應付費用	873	註四	0.02 %
康全電訊(股)公司	BEYOND	3	應付帳款	15,261	註八	0.34 %
康全電訊(股)公司	BEYOND	3	應付費用	243	註八	0.01 %
康全電訊(股)公司	CUSA	3	銷貨收入淨額	422,145	註五	6.54 %
康全電訊(股)公司	CUSA	3	勞務收入	12,619	註五	0.20 %
康全電訊(股)公司	CUSA	3	應收帳款	65,591	註八	1.46 %
康全電訊(股)公司	CHBV	3	其他應收款	47,351	註八	1.05 %
康全電訊(股)公司	CHBV	3	應收帳款	77,142	註八	1.72 %
康全電訊(股)公司	CHBV	3	勞務收入	187	註五	0.00 %
康全電訊(股)公司	CHBV	3	銷貨收入淨額	520,646	註五	8.06 %
康全電訊(股)公司	CHBV	3	其他收入	57	註五	0.00 %
康全電訊(股)公司	CCE	3	銷貨收入淨額	139,625	註五	2.16 %
康全電訊(股)公司	CCE	3	其他營業收入	1,226	註五	0.02 %
康全電訊(股)公司	CCE	3	應收帳款	128,641	註八	2.87 %
康全電訊(股)公司	UK	3	銷貨收入淨額	12,402	註八	0.19 %
康全電訊(股)公司	UK	3	其他應收款	26,340	註八	0.59 %
康全電訊(股)公司	SA	3	佣金支出	4,619	註八	0.07 %
康全電訊(股)公司	SA	3	其他應收款	48,815	註八	1.09 %
康全電訊(股)公司	IBERIA	3	佣金支出	37,528	註八	0.58 %
康全電訊(股)公司	康傳上海	3	其他應收款	1,116	註八	0.02 %
康全電訊(股)公司	康傳上海	3	銷貨收入淨額	1,165	註五	0.02 %
康全電訊(股)公司	CTBV	3	銷貨收入淨額	22,627	註五	0.35 %
康全電訊(股)公司	CTBV	3	應收帳款	13,351	註八	0.30 %
康全電訊(股)公司	CTBV	3	其他收入	2	註五	0.00 %
康全電訊(股)公司	CTBV	3	勞務收入	355	註五	0.01 %
BEYOND	康全電訊(股)公司	4	應收帳款	15,504	註八	0.35 %
BEYOND	康傳上海	11	應收帳款	21,386	註八	0.48 %

交易人名稱	交易往來對象	與交易人之關係 (註一)	交易往來情形			
			科目	金額	交易條件	佔合併總營收或總資產之比率
CUSA	康全電訊(股)公司	4	進貨	434,764	註六	6.73 %
CUSA	康全電訊(股)公司	4	應付帳款	65,591	註八	1.46 %
CHBV	康全電訊(股)公司	4	進貨	520,703	註八	8.06 %
CHBV	康全電訊(股)公司	4	應付帳款	124,493	註八	2.77 %
CHBV	康全電訊(股)公司	4	勞務成本	187	註八	0.00 %
CHBV	CBVI	11	其他應付款	2,468	註八	0.05 %
CHBV	FR	11	應付帳款	21,093	註八	0.47 %
康傳上海	BEYOND	11	應付帳款	21,386	註八	0.48 %
康傳上海	康全昆山	11	呆帳費用	3,290	註八	0.05 %
康傳上海	康全電訊(股)公司	4	應付帳款	1,116	註八	0.02 %
康傳上海	康全電訊(股)公司	4	進貨	1,165	註六	0.02 %
康全昆山	康傳上海	11	其他收入	3,290	註八	0.05 %
CBVI	CHBV	11	其他應收款	2,468	註八	0.05 %
INTERCHAN GLOBAL	INTERCHAN HK	11	其他應收款	10,749	註八	0.24 %
INTERCHAN HK	INTERCHAN GLOBAL	11	其他應付款	10,749	註八	0.24 %
INTERCHAN HK	INTERCHAN THAILAND	11	勞務收入	98,574	註五	1.53 %
INTERCHAN HK	INTERCHAN THAILAND	11	應收帳款	8,881	註八	0.20 %
INTERCHAN HK	捌零捌陸	11	勞務成本	49,287	註八	0.76 %
INTERCHAN HK	捌零捌陸	11	應付帳款	4,362	註八	0.10 %
捌零捌陸	INTERCHAN HK	11	勞務收入	49,287	註五	0.76 %
捌零捌陸	INTERCHAN HK	11	應收帳款	4,362	註八	0.10 %
INTERCHAN PT	INTERCHAN HK	11	其他應付款	3,037	註八	0.07 %
INTERCHAN HK	INTERCHAN PT	11	其他應收款	3,037	註八	0.07 %
CCE	康全電訊(股)公司	4	進貨	140,851	註六	2.18 %
CCE	康全電訊(股)公司	4	應付帳款	128,641	註八	2.87 %
UK	康全電訊(股)公司	4	進貨	12,402	註六	0.19 %
UK	康全電訊(股)公司	4	應付帳款	26,340	註八	0.59 %

交易人名稱	交易往來對象	與交易人之關係 (註一)	交易往來情形			
			科目	金額	交易條件	佔合併總營收或總資產之比率
INTERCHAN THAILAND	INTERCHAN HK	11	勞務成本	98,574	註八	1.53 %
INTERCHAN THAILAND	INTERCHAN HK	11	應付帳款	8,881	註八	0.20 %
INTERCHAN THAILAND	INTERCHAN PT	11	其他應收款	4,709	註八	0.10 %
SA	康全電訊(股)公司	4	其他收入	4,619	註八	0.07 %
SA	康全電訊(股)公司	4	應付帳款	28,704	註八	0.64 %
SA	康全電訊(股)公司	4	其他應付款	20,111	註八	0.45 %
INTERCHAN PT	INTERCHAN THAILAND	11	其他應付款	4,709	註八	0.10 %
FR	CHBV	11	其他應收款	21,093	註八	0.47 %
Iberia	康全電訊(股)公司	4	勞務收入	37,528	註五	0.58 %
CTBV	康全電訊(股)公司	4	應付帳款	13,351	註八	0.30 %
CTBV	康全電訊(股)公司	4	進貨	22,629	註六	0.35 %
CTBV	康全電訊(股)公司	4	勞務成本	355	註五	0.01 %
EDIMAX TECHNOLOGY EUROPE B.V.	EDIMAX TECHNOLOGY (UK) LTD.	3	銷貨收入－淨額	637	註二	0.01 %
EDIMAX TECHNOLOGY EUROPE B.V.	EDIMAX TECHNOLOGY (UK) LTD.	3	應收帳款－淨額	654	註二	0.01 %
EDIMAX TECHNOLOGY EUROPE B.V.	EDIMAX TECHNOLOGY POLAND SP. ZO.O.	3	應收帳款－淨額	5,225	註二	0.12 %
EDIMAX TECHNOLOGY (UK) LTD.	EDIMAX TECHNOLOGY EUROPE B.V.	4	佣金收入	9,275	註二	0.14 %
EDIMAX TECHNOLOGY (UK) LTD.	EDIMAX TECHNOLOGY EUROPE B.V.	4	應收帳款	487	註二	0.03 %

交易人名稱	交易往來對象	與交易人之關係 (註一)	交易往來情形			
			科目	金額	交易條件	佔合併總營收或總資產之比率
EDIMAX TECHNOLOGY POLAND SP. ZO.O.	訊舟科技(股)公司	6	佣金收入	8,573	註二	0.11 %
EDIMAX TECHNOLOGY POLAND SP. ZO.O.	訊舟科技(股)公司	6	其他收入	147	註二	0.00 %
EDIMAX TECHNOLOGY POLAND SP. ZO.O.	EDIMAX TECHNOLOGY EUROPE B.V.	4	佣金收入	4,639	註二	0.07 %
EDIMAX TECHNOLOGY POLAND SP. ZO.O.	EDIMAX TECHNOLOGY EUROPE B.V.	4	應收帳款	182	註二	-- %

註一：1 代表母公司對子公司之交易；2 代表子公司對母公司之交易；3 代表子公司對孫公司之交易；4 代表孫公司對子公司之交易；5 代表母公司對孫公司之交易；6 代表孫公司對母公司之交易；7 代表子公司對子公司之交易；8 代表曾孫公司對母公司之交易；9 代表母公司對曾孫公司之交易；10.代表曾孫公司對子公司之交易；11.代表孫公司對孫公司之交易。

註二：係配合產品規格及當地市場供需後決定，對其收款條件為 60~180 天，惟部分子(孫)公司因尚屬營運拓展期間，為配合其資金週轉需求，同意視其資金狀況收取，並將已超過正常授信期間轉列其他應收款。

註三：係代其先行墊付材料款、報關費、運費及機器款等，對其收款期間視其資金需求而訂。

註四：係先行代墊之運費、報關費等。

註五：銷貨價格及收款條件按一般交易處理。

註六：進貨價格及付款條件按一般交易處理。

註七：係透過 EDIMAX TECHNOLOGY (BVI) CO., LTD. 去料瑞訊電子(東莞)有限公司代為採購主要原料後，並透過 EDIMAX TECHNOLOGY (BVI) CO., LTD. 將瑞訊電子(東莞)有限公司加工後回運母公司之金額。而各該公司帳上以淨額列示。

註八：與關係人之交易條件與一般交易無重大差異，惟收(付)款期限較長。

訊舟科技股份有限公司

董 事 長 任 冠 生